


	Periodo	%	Acumulado	%
Ingresos				
<i>RECURSOS ESTATALES</i>				
IFODES GASTO OPERATIVO	77,790.00	0.79	864,863.75	0.67
CENTRO DE MAESTROS	183,260.00	1.86	1,951,258.75	1.51
CAPACITACION	303,500.00	3.07	3,338,500.00	2.58
IFODES SERVICIO PERSONALES	61,800.00	0.63	618,000.00	0.48
Total RECURSOS ESTATALES	626,350.00	6.35	6,772,622.50	5.23
<i>RECURSOS FEDERALES</i>				
RECURSOS DE BECA PRACTICA	0.00	0.00	2,113,650.00	1.63
RECURSOS DE PRONAP	419,045.39	4.25	3,396,848.30	2.62
RECURSOS DE PROMIN	274,355.94	2.78	1,383,523.32	1.07
RECURSO PREVIOLEM	139,076.00	1.41	290,488.48	0.22
RECURSO FAEB	6,445,584.48	65.30	76,801,800.00	59.32
Total RECURSOS FEDERALES	7,278,061.81	73.73	83,986,310.10	64.87
INGRESOS PROPIOS	1,956,571.65	19.82	37,095,632.95	28.65
OTROS INGRESOS	9,638.80	0.10	1,304,417.36	1.01
INGRESOS POR INTERESES	264.50	0.00	318,193.44	0.25
Total Ingresos	9,870,886.76	100.00	129,477,176.35	100.00
Egresos				
<i>GASTO SALA DE MEDIOS ESC. NORM.</i>				
Total GASTO SALA DE MEDIOS ESC. NORM.	0.00	0.00	0.00	0.00
<i>GASTO PROFORM</i>				
MATERIALES Y SUMINISTROS	0.00	0.00	7,800.00	0.01
SERVICIOS GENERALES	0.00	0.00	155,839.74	0.12
Total GASTO PROFORM	0.00	0.00	163,639.74	0.13
<i>GASTO CURSO DE INGLES</i>				
MATERIALES Y SUMINISTROS	0.00	0.00	15,080.00	0.01
SERVICIOS GENERALES	83,362.11	0.84	833,621.10	0.64
Total GASTO CURSO DE INGLES	83,362.11	0.84	848,701.10	0.66
<i>GASTOS PREVIOLEM</i>				
MATERIALES Y SUMINISTROS	0.00	0.00	2,804.00	0.00
SERVICIOS GENERALES	139,076.00	1.41	592,844.99	0.46
Total GASTOS PREVIOLEM	139,076.00	1.41	595,648.99	0.46
<i>GASTOS DE OPERACION</i>				
SERVICIO PERSONAL	9,877,509.52	100.07	101,772,014.38	78.60
MATERIALES Y SUMINISTROS	420,121.92	4.26	3,243,453.14	2.51
SERVICIOS GENERALES	839,719.12	8.51	14,924,994.41	11.53
BIENES MUEBLES E INMUEBLES	55,405.29	0.56	622,186.73	0.48
INVERSION EN INFRAESTRUCTURA PARA EL DE..	0.00	0.00	112,717.20	0.09
Total GASTOS DE OPERACION	11,192,755.85	113.39	120,675,365.86	93.20
<i>GASTOS PROMIN</i>				
MATERIALES Y SUMINISTROS	148,395.50	1.50	1,115,564.33	0.86
SERVICIOS GENERALES	410,000.88	4.15	6,019,353.28	4.65
BIENES MUEBLES E INMUEBLES	133,226.29	1.35	1,721,234.21	1.33
INVERSION EN INFRAESTRUCTURA PARA EL DE..	79,500.01	0.81	2,922,478.34	2.26
Total GASTOS PROMIN	771,122.68	7.81	11,778,630.16	9.10
<i>GASTOS DE CAPACITACION</i>				
MATERIALES Y SUMINISTROS	46,839.87	0.47	495,183.69	0.38
SERVICIOS GENERALES	247,215.12	2.50	2,450,523.03	1.89
BIENES MUEBLES E INMUEBLES	0.00	0.00	73,648.40	0.06
Total GASTOS DE CAPACITACION	294,054.99	2.98	3,019,355.12	2.33

	Periodo	%	Acumulado	%
<i>GASTOS PREFC</i>				
MATERIALES Y SUMINISTROS	268,134.40	2.72	1,604,158.96	1.24
SERVICIOS GENERALES	150,910.99	1.53	8,542,500.80	6.60
BIENES MUEBLES E INMUEBLES	28,795.26	0.29	318,599.22	0.25
Total GASTOS PREFC	447,840.65	4.54	10,465,258.98	8.08
Total Egresos	12,928,212.28	130.97	147,546,599.95	113.96
Utilidad (o Pérdida)	-3,057,325.52	-30.97	-18,069,423.60	-13.96


FIRMAS DE AUTORIZACIÓN



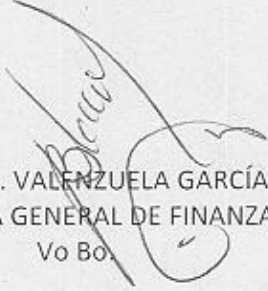
MTRA. ANGÉLICA MARIA PAYÁN GARCÍA
DIRECTORA GENERAL



C.P. JOSÉ ALFREDO ARVIZU MUÑOZ
SECRETARIO GENERAL ADMINISTRATIVO



C.P. MARIA SAMANIEGO ERIVES
COORDINADORA DEL DEPARTAMENTO
ELABORO



C.P. BLANCA E. VALENZUELA GARCÍA
CORDINADORA GENERAL DE FINANZAS
Vo Bo.