


	Periodo	%	Acumulado	%
SERVICIOS GENERALES	261,530.35	0.88	2,712,053.38	1.70
BIENES MUEBLES E INMUEBLES	2,019.76	0.01	75,668.16	0.05
Total GASTOS DE CAPACITACION	321,185.50	1.08	3,340,540.62	2.10
<i>GASTOS PREFC</i>				
MATERIALES Y SUMINISTROS	208,082.74	0.70	1,812,241.70	1.14
SERVICIOS GENERALES	1,362,929.10	4.56	9,905,429.90	6.22
BIENES MUEBLES E INMUEBLES	46,800.00	0.16	365,399.22	0.23
Total GASTOS PREFC	1,617,811.84	5.41	12,083,070.82	7.58
<b>Total Egresos</b>	27,248,091.04	91.20	174,794,690.99	109.69
<b>Utilidad (o Pérdida)</b>	2,629,749.38	8.80	-15,439,674.22	-9.69


## FIRMAS DE AUTORIZACIÓN




MTRA. ANGÉLICA MARIA PAYÁN GARCÍA  
DIRECTORA GENERAL



C.P. JOSÉ ALFREDO ARVIZU MUÑOZ  
SECRETARIO GENERAL ADMINISTRATIVO



C.P. MARIA SAMANIEGO ERIVES  
COORDINADORA DEL DEPARTAMENTO  
ELABORO



C.P. BLANCA E. VALENZUELA GARCÍA  
CORDINADORA GENERAL DE FINANZAS  
Vo Bo.

	Periodo	%	Acumulado	%
<b>Ingresos</b>				
<i>RECURSOS ESTATALES</i>				
IFODES GASTO OPERATIVO	77,790.00	0.26	942,653.75	0.59
CENTRO DE MAESTROS	183,260.00	0.61	2,134,518.75	1.34
CAPACITACION	303,500.00	1.02	3,642,000.00	2.29
IFODES SERVICIO PERSONALES	10,265,149.00	34.36	10,883,149.00	6.83
Total RECURSOS ESTATALES	10,829,699.00	36.25	17,602,321.50	11.05
<i>RECURSOS FEDERALES</i>				
RECURSOS DE BECA PRACTICA	1,414,000.00	4.73	3,527,650.00	2.21
RECURSOS DE PRONAP	939,225.02	3.14	4,336,073.32	2.72
RECURSOS DE PROMIN	321,339.96	1.08	1,704,863.28	1.07
RECURSO PREVIOLEM	413,813.75	1.39	704,302.23	0.44
RECURSO FAEB	12,897,319.09	43.17	89,699,119.09	56.29
RECURSO SALAS DE VIDEOCONFERENCIAS E.N.	767,374.80	2.57	767,374.80	0.48
RECURSO PROFORME	243,878.59	0.82	243,878.59	0.15
Total RECURSOS FEDERALES	16,996,951.21	56.89	100,983,261.31	63.37
INGRESOS PROPIOS	1,951,634.76	6.53	39,047,267.71	24.50
OTROS INGRESOS	99,175.86	0.33	1,403,593.22	0.88
INGRESOS POR INTERESES	379.59	0.00	318,573.03	0.20
<b>Total Ingresos</b>	<b>29,877,840.42</b>	<b>100.00</b>	<b>159,355,016.77</b>	<b>100.00</b>
<b>Egresos</b>				
<i>GASTO SALA DE MEDIOS ESC. NORM.</i>				
BIENES MUEBLES E INMUEBLES	767,374.80	2.57	767,374.80	0.48
Total GASTO SALA DE MEDIOS ESC. NORM.	767,374.80	2.57	767,374.80	0.48
<i>GASTO PROFORM</i>				
MATERIALES Y SUMINISTROS	9,566.85	0.03	17,366.85	0.01
SERVICIOS GENERALES	70,672.00	0.24	226,511.74	0.14
Total GASTO PROFORM	80,238.85	0.27	243,878.59	0.15
<i>GASTO CURSO DE INGLES</i>				
MATERIALES Y SUMINISTROS	0.00	0.00	15,080.00	0.01
SERVICIOS GENERALES	37,800.00	0.13	871,421.10	0.55
BIENES MUEBLES E INMUEBLES	42,525.60	0.14	42,525.60	0.03
Total GASTO CURSO DE INGLES	80,325.60	0.27	929,026.70	0.58
<i>GASTOS PREVIOLEM</i>				
MATERIALES Y SUMINISTROS	105,340.45	0.35	108,144.45	0.07
SERVICIOS GENERALES	308,473.30	1.03	901,318.29	0.57
Total GASTOS PREVIOLEM	413,813.75	1.39	1,009,462.74	0.63
<i>GASTOS DE OPERACION</i>				
SERVICIO PERSONAL	20,007,232.86	66.96	121,779,247.24	76.42
MATERIALES Y SUMINISTROS	288,889.83	0.97	3,532,342.97	2.22
SERVICIOS GENERALES	2,982,227.56	9.98	17,907,221.97	11.24
BIENES MUEBLES E INMUEBLES	135,556.32	0.45	757,743.05	0.48
INVERSION EN INFRAESTRUCTURA PARA EL DE..	0.00	0.00	112,717.20	0.07
Total GASTOS DE OPERACION	23,413,906.57	78.37	144,089,272.43	90.42
<i>GASTOS PROMIN</i>				
MATERIALES Y SUMINISTROS	-102,186.98	-0.34	1,013,377.35	0.64
SERVICIOS GENERALES	413,758.94	1.38	6,433,112.22	4.04
BIENES MUEBLES E INMUEBLES	162,362.20	0.54	1,883,596.41	1.18
INVERSION EN INFRAESTRUCTURA PARA EL DE..	79,499.97	0.27	3,001,978.31	1.88
Total GASTOS PROMIN	553,434.13	1.85	12,332,064.29	7.74
<i>GASTOS DE CAPACITACION</i>				
MATERIALES Y SUMINISTROS	57,635.39	0.19	552,819.08	0.35