
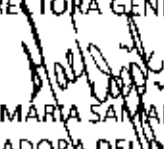




	Periodo	%	Acumulado	%
Ingresos				
<i>Ingresos y Otros Beneficios</i>				
Ingresos de Gestion	1,016,059.35	8.62	45,090,318.27	26.86
Participaciones	10,776,031.20	91.38	122,755,585.04	73.13
Otros Ingresos y Beneficios	1,010.93	0.01	8,039.00	0.00
Total Ingresos y Otros Beneficios	11,793,101.48	100.00	167,853,942.31	100.00
Total Ingresos	11,793,101.48	100.00	167,853,942.31	100.00
Egresos				
<i>Gastos de Funcionamiento</i>				
Servicios Personales	10,808,333.20	91.65	110,719,084.61	65.96
Materiales y Suministros	737,558.78	6.25	7,119,663.57	4.24
Servicios Generales	2,185,805.78	18.53	29,733,355.93	17.71
Bienes Muebles	39,112.24	0.33	2,256,659.52	1.34
Inversion Publica	0.00	0.00	1,378,221.36	0.82
Total Gastos de Funcionamiento	13,770,810.00	116.77	151,206,984.99	90.08
<i>Transferencias, Asignaciones, Subsidios y Otras Ayudas Sociales</i>				
	0.00	0.00	2,260,400.00	1.35
Total Transferencias	0.00	0.00	2,260,400.00	1.35
<i>Participaciones y Aportaciones</i>				
Total Participaciones y Aportaciones	0.00	0.00	0.00	0.00
<i>Intereses, Comisiones y Otros Gastos de la Deuda P</i>				
Total Intereses	0.00	0.00	0.00	0.00
<i>Otros Gastos y Pérdidas Extraordinarias</i>				
Otros Gastos	385,963.01	3.27	4,973,624.58	2.96
Total Otros Gastos y Pérdidas Extraordinarias	385,963.01	3.27	4,973,624.58	2.96
Total Egresos	14,156,773.01	120.04	158,441,009.57	94.39
Utilidad (o Pérdida)	-2,363,671.53	-20.04	9,412,932.74	5.61

FIRMAS DE AUTORIZACIÓN


 MTRA. ANGÉLICA MARIA PAYAN GARCÍA
 DIRECTORA GENERAL

 C.P. MARIA SAMANIEGO ERIVES
 COORDINADORA DEL DEPARTAMENTO
 ELABORO


 LIC. SABÁS MARTÍN MENDIOLA CECEÑA
 SECRETARIO GENERAL ADMINISTRATIVO

 L.A.P. MÓNICA SUBADILLA PARDO
 COORDINADORA GENERAL DE FINANZAS
 Vo Bo.