




	Periodo	%	Acumulado	%
Ingresos y Otros Beneficios				
Ingresos de Gestion				
Ingresos por Venta de Bienes y Servicios	3,340,592.96	33.42%	17,116,767.74	24.22%
	3,340,592.96	33.42%	17,116,767.74	24.22%
Participaciones, Aportaciones, Trasnferencias, Asignaciones, Subsidios y Otras A				
Participaciones y Aportaciones	621,300.63	6.22%	11,130,863.80	15.75%
Transferencias, Asignaciones, Subsidios y Otras Ayudas	5,923,610.84	59.26%	42,053,860.97	59.52%
	6,544,911.47	65.48%	53,184,724.77	75.27%
Otros Ingresos y Beneficios				
Ingresos Financieros	109,643.07	1.10%	356,699.82	0.50%
	109,643.07	1.10%	356,699.82	0.50%
Total Otros Ingresos y Beneficios	9,995,147.50	100.00	70,658,192.33	100.00
Gastos y Otras Perdidas				
Gastos de Funcionamiento				
Servicios Personales	9,488,872.36	94.93%	44,652,134.31	63.19%
Materiales y Suministros	774,045.90	7.74%	2,313,617.00	3.27%
Servicios Generales	760,150.80	7.61%	9,248,207.35	13.09%
	11,023,069.06	110.28%	56,213,958.66	79.56%
Transferencias, Asignaciones, Subsidios y Otras Ayudas				
Ayudas Sociales	132,000.00	1.32%	2,075,371.64	2.94%
	132,000.00	1.32%	2,075,371.64	2.94%
Participaciones y Aportaciones				
Intereses, Comisiones y Otros Gastos de la Deuda Pública				
Otros Gastos y Pérdidas Extraordinarias				
Total Otros Gastos y Pérdidas Extraordinarias	11,155,069.06	111.60	58,289,330.30	82.49
Ahorro / Desahorro	-1,159,921.56	-11.60	12,368,862.03	17.51


 MTRA. ANGELICA MARIA PAYAN GARCIA
 DIRECTORA GENERAL

 C.P. MARIA SAMANIEGO ERIVES
 COORDINADORA DEL DEPARTAMENTO
 ELABORO


 LIC. SABAS MARTIN MENDIVIL CEBENA
 SECRETARIO GENERAL ADMINISTRATIVO

 L.A.P. MONICA BOBADILLA PARDO
 COORDINADORA GENERAL DE FINANZAS
 Vc. Bo.