

**Sistema Estatal de Evaluación**  
**Conciliación entre los Egresos Presupuestarios y los Gastos Contables**  
**Universidad Tecnológica de Puerto Peñasco**

ETCA-II-15

Al 30 de Septiembre de 2018

(Pesos)

TRIMESTRE: TERCERO


<b>1. Total de Egresos Presupuestarios</b>		<b>13,215,159.94</b>
--	--	----------------------

(MENOS)


<b>2. Egresos Presupuestarios no contables</b>		<b>149,999.99</b>
Mobiliario y equipo de administración	131,905.92	
Mobiliario y equipo educacional y recreativo		
Equipo e instrumental médico y de laboratorio		
Vehículos y equipo de transporte		
Equipo de defensa y seguridad		
Maquinaria, otros equipos y herramientas		
Archivos biológicos		
Bienes inmuebles		
Activos intangibles	18,094.07	
Obra pública en bienes propios		
Acciones y participaciones de capital		
Compra de títulos y valores		
Inversiones en fideicomisos, mandatos y otros análogos		
Provisiones para contingencias y otras erogaciones especiales		
Armonización de la deuda pública		
Adeudos de ejercicios fiscales anteriores (ADEFAS)		
<b>Otros Egresos Presupuestales No Contables</b>		

(MAS)

<b>3. Gastos contables no presupuestarios</b>		<b>4,032,371.19</b>
Estimaciones, depreciaciones, deterioros, obsolescencia y amortizaciones	4,032,371.19	
Provisiones		
Disminución de inventarios		
Aumento por insuficiencia de estimaciones por pérdida o deterioro u obsolescencia		
Aumento por insuficiencia de provisiones		
Otros gastos		
<b>Otros Gastos Contables No Presupuestales</b>		
<b>4. Total de Gasto Contable (4= 1 - 2 + 3)</b>		<b>17,097,531.14</b>

Elaboró  
  
 Lic. Záhira R. Chairez Aguayo  
 Directora de Administración y Finanzas



Autorizo  
  
 Ing. Heriberto Rentería Sánchez  
 Rector

Sistema Estatal de Evaluación  
 Endeudamiento Neto  
 Universidad Tecnológica de Puerto Peñasco  
 Del 01 de Enero al 30 de Septiembre de 2018

ETCA-II-16

(pesos)


TRIMESTRE: TERCERO

Identificación del crédito o Instrumento	Contratación / Colocación	Amortización	Endeudamiento Neto
	A	B	C=A-B
<b>Créditos Bancarios</b>			
1			
2			
3			
4	NO APLICA PARA ESTE TRIMESTRE		
5			
6			
7			
8			
9			
10			
<b>Total Créditos Bancarios</b>	0.00	0.00	0.00
<b>Otros Instrumentos de Deuda</b>			
1			
2			
3			
4			
5			
6			
7			
8			
9			
10			
<b>Total Otros Instrumentos de Deuda</b>	0.00	0.00	0.00
<b>TOTAL</b>	<b>0.00</b>	<b>0.00</b>	<b>0.00</b>

"Bajo protesta de decir verdad declaramos que los Estados Financieros y sus Notas, son razonablemente correctos y son responsabilidad del emisor"

Elaboró  
  
 Lic. Zaira R. Chairez Aguayo  
 Directora de Administración y Finanzas



Autorizó  
  
 Ing. Heriberto Rentería Sánchez  
 Rector

Sistema Estatal de Evaluación  
Intereses de la Deuda  
Universidad Tecnológica de Puerto Peñasco  
Del 01 de Enero al 30 de Septiembre de 2018  
(pesos)

ETCA-II-17

**TRIMESTRE: TERCERO**

Identificación del crédito o Instrumento	Devengado	Pagado
<b>Créditos Bancarios</b>		
1		
2		
3		
4		
5	NO APLICA PARA ESTE TRIMESTRE	
6		
7		
8		
9		
10		
<b>Total de Interéses Créditos Bancarios</b>	0.00	0.00
<b>Otros Instrumentos de Deuda</b>		
1		
2		
3		
4		
5		
6		
7		
8		
9		
10		
<b>Total Intereses Otros Instrumentos de Deuda</b>	0.00	0.00
<b>TOTAL</b>	<b>0.00</b>	<b>0.00</b>

"Bajo protesta de decir verdad declaramos que los Estados Financieros y sus Notas, son razonablemente correctos y son responsabilidad del emisor"

Elaboró  
  
Lic. Zahira R. Chairez Aguayo  
Directora de Administración y Finanzas



Autorizó  
  
Ing. Heriberto Rentería Sánchez  
Rector

**Sistema Estatal de Evaluación  
Gasto Por Categoría Programática  
Universidad Tecnológica de Puerto Peñasco  
Del 01 de Enero al 30 de Septiembre de 2018**

ETCA-III-01

(PESOS)

**TRIMESTRE: TERCERO**

Concepto	Egresos Aprobado Anual (1)	Ampliaciones/ (Reducciones) (2)	Egresos Modificado Anual (3=1+2)	Egresos Devengado Anual (4)	Egresos Pagado Anual (5)	Subejercicio (6 = 3 - 4)
<b>Programas</b>						
<b>Subsidios:</b>	0	0	0	0	0	0
Sector Social y Privado o Estados y Municipios			0			0
Sujetos a Reglas de Operación			0			0
Otros Subsidios			0			0
<b>Desempeño de las Funciones:</b>	652,000	-144,376	507,624	243,053	243,053	264,572
Prestación de Servicios Públicos	652,000	-144,376	507,624	243,053	243,053	264,572
Provisión de Bienes Públicos			0			0
Planeación, Seguimiento y Evaluación de Políticas Públicas			0			0
Promoción y Fomento			0			0
Regulación y Supervisión			0			0
Funciones de las Fuerzas Armadas (Unicamente el Gobierno Federal)			0			0
Específicos			0			0
Proyectos de Inversión			0			0
<b>Administrativos y de Apoyos</b>	19,848,267	348,376	20,196,643	12,485,024	10,936,192	7,711,618
Apoyo al Proceso Presupuestario y para Mejorar la Eficiencia Institucional	19,678,780	-23,500	19,655,280	12,034,616	10,485,783	7,620,664
Apoyo a la Función Pública y al Mejoramiento de la Gestión Operaciones Ajenas	169,487	371,876	541,363	450,409	450,409	90,954
<b>Compromisos</b>	0	0	0	0	0	0
Obligaciones de Cumplimiento de Resolución Jurisdiccional			0			0
Desastres Naturales			0			0
<b>Obligaciones</b>	0	0	0	0	0	0
Pensiones y Jubilaciones			0			0
Aportaciones a la Seguridad Social			0			0
Aportaciones a Fondos de Estabilización			0			0
Aportaciones a Fondos de Inversión y Reestructura de Pensiones			0			0
<b>Programas de gasto Federalizado ( Gobierno Federal)</b>	0	634,583	634,583	487,083	487,083	147,500
Gasto Federalizado		634,583	634,583	487,083	487,083	147,500
<b>Participaciones a Entidades Federativas y Municipios</b>			0			0
<b>Costo Financiero, Deuda o Apoyo a Deudores y Ahorradores de la Banca</b>			0			0
<b>Adeudos de Ejercicios Fiscales Anteriores</b>			0			0
<b>Total del Gasto</b>	<b>20,500,267</b>	<b>838,583</b>	<b>21,338,850</b>	<b>13,215,160</b>	<b>11,666,327</b>	<b>8,123,690</b>

Elaboró

Lic. Zahira R. Chairez Aguayo  
Directora de Administración y Finanzas



Autorizó

Ing. Heriberto Rentería Sánchez  
Rector

Sistema Estatal de Evaluación  
Gastos por proyectos de Inversión  
Universidad Tecnológica de Puerto Peñasco  
Del 01 de Enero al 30 de Septiembre de 2018  
(pesos)

ETCA-III-03


TRIMESTRE: TERCERO

GASTO DE INVERSION EJERCIDO:		
NOMBRE DEL PROYECTO	MONTO EROGADO	ORIGEN DEL RECURSO*
NO APLICA EN ESTE TRIMESTRE		


\* Se deberán informar con todas las fuentes del recurso.

Ya sean obras con Recurso Federal, Recurso Estatal e Ingresos Propios del ente Público.

"Bajo protesta de decir verdad declaramos que los Estados Financieros y sus Notas, son razonablemente correctos y son responsabilidad del emisor"

Elaboró  
  
Lic. Záhira R. Chairez Aguayo  
Directora de Administración y Finanzas



Autorizó  
  
Ing. Heriberto Rentería Sánchez  
Rector



Gobierno del Estado de Sonora

GOBIERNO DEL ESTADO DE SONORA

ETCA-II-04

INFORME DE AVANCE PROGRAMÁTICO 2018

TRIMESTRE: TERCERO

CLAVE	NOMBRE DEL INDICADOR	UNID. MEDIDA	TIPO META	VAL ACUM.	PROGRAMADO ORIGINAL				MODIFICADO				REALIZADO				% DE AVANCE TRIMESTRAL
					PRIMERO	SEGUNDO	TERCERO	CUARTO	ANUAL	PRIMERO	SEGUNDO	TERCERO	CUARTO	ANUAL	PRIMERO	SEGUNDO	

DEPENDENCIA / ENTIDAD 71 UNIVERSIDAD TECNOLÓGICA DE PUERTO PEÑASCO

UNIDAD ADMINISTRATIVA 101 ADMINISTRACIÓN

Ejercicio	Educación Superior Universitaria	Reporte	A		NO		SI		50.00%		50.00%		50.00%		50.00%		100.00%	
			NUM	DEN	NUM	DEN	NUM	DEN	NUM	DEN	NUM	DEN	NUM	DEN	NUM	DEN		
113	EDUCACIÓN SUPERIOR UNIVERSITARIA	CONTROL DE INVENTARIO	100.00	100.00	100.00	100.00	100.00	100.00	100.00	100.00	100.00	100.00	100.00	100.00	100.00	100.00	100.00	100.00%

EVALUACIÓN CUALITATIVA

EVALUACIÓN CUALITATIVA	ACCIÓN	P		NO		SI		50.00%		50.00%		50.00%		50.00%		100.00%	
		NUM	DEN	NUM	DEN	NUM	DEN	NUM	DEN	NUM	DEN	NUM	DEN				
MANTENIMIENTO A LAS INSTALACIONES		5.00	5.00	5.00	5.00	5.00	5.00	5.00	5.00	5.00	5.00	5.00	5.00	5.00	5.00	5.00	100.00%

SE CUMPLIO CON LA META ESTABLECIDA PARA EL TERCER TRIMESTRE, YA QUE SE CUENTA CON EL REGISTRO DE TODOS LOS BIENES EXISTENTES

EVALUACIÓN CUALITATIVA	INDICE DE CALIDAD EN LOS INFORMES TRIMESTRALES	A		NO		SI		50.00%		50.00%		50.00%		50.00%		100.00%
		NUM	DEN	NUM	DEN	NUM	DEN	NUM	DEN	NUM	DEN	NUM	DEN			
		100.00	100.00	100.00	100.00	100.00	100.00	100.00	100.00	100.00	100.00	100.00	100.00	100.00	100.00	100.00%

EVALUACIÓN CUALITATIVA

UNIDAD ADMINISTRATIVA 102 PLANEACIÓN

EVALUACIÓN CUALITATIVA	PORCENTAJE DE CUMPLIMIENTO DE LAS OBLIGACIONES DE TRANSPARENCIA DE LOS SUJETOS OBLIGADOS DEL PODER EJECUTIVO	A		NO		SI		50.00%		50.00%		50.00%		50.00%		100.00%
		NUM	DEN	NUM	DEN	NUM	DEN	NUM	DEN	NUM	DEN	NUM	DEN			
		85.00	90.00	95.00	95.00	85.00	90.00	95.00	95.00	85.00	90.00	95.00	95.00	95.00	95.00	100.00%


SE CUMPLIO CON LA META ESTABLECIDA DEBIDO A EL APOYO DE CADA UNA DE LAS AREAS Y EL TRABAJO REALIZADO DURANTE EL TRIMESTRE

EVALUACIÓN CUALITATIVA	SEGUIMIENTO DE EGRESADOS REALIZADO	A		NO		SI		50.00%		50.00%		50.00%		50.00%		100.00%
		NUM	DEN	NUM	DEN	NUM	DEN	NUM	DEN	NUM	DEN	NUM	DEN			
		1.00	0.00	1.00	0.00	1.00	0.00	1.00	0.00	1.00	0.00	1.00	0.00	1.00	0.00	100.00%

EVALUACIÓN CUALITATIVA	CONVENIO	A		NO		SI		50.00%		50.00%		50.00%		50.00%		100.00%
		NUM	DEN	NUM	DEN	NUM	DEN	NUM	DEN	NUM	DEN	NUM	DEN			
		3.00	3.00	3.00	3.00	3.00	3.00	3.00	3.00	3.00	3.00	3.00	3.00	3.00	3.00	100.00%

EVALUACIÓN CUALITATIVA	CONVENIO	A		NO		SI		50.00%		50.00%		50.00%		50.00%		100.00%
		NUM	DEN	NUM	DEN	NUM	DEN	NUM	DEN	NUM	DEN	NUM	DEN			
		3.00	3.00	3.00	3.00	3.00	3.00	3.00	3.00	3.00	3.00	3.00	3.00	3.00	3.00	100.00%

UNIDAD ADMINISTRATIVA 103 VINCULACIÓN



Gobierno del Estado de Sonora

GOBIERNO DEL ESTADO DE SONORA

ETCA-III-04

INFORME DE AVANCE PROGRAMÁTICO 2018

TRIMESTRE: TERCERO

CLAVE	NOMBRE DEL INDICADOR	UNID. MEDIDA	TIPO META	VAL ACUM.	PROGRAMADO ORIGINAL				MODIFICADO				REALIZADO				% DE AVANCE TRIMESTRAL
					PRIMERO	SEGUNDO	TERCERO	CUARTO	ANUAL	PRIMERO	SEGUNDO	TERCERO	CUARTO	ANUAL	PRIMERO	SEGUNDO	

DEPENDENCIA / ENTIDAD 71 UNIVERSIDAD TECNOLÓGICA DE PUERTO PEÑASCO

PROPORCIÓN DE ALUMNOS RECUPERADOS AL FINAL DEL PROCESO DE TUTORÍAS	PORCENTAJE	A	NO	MET		A	NO	MET		A	NO	MET		A	NO	MET		A	NO	MET	NUM	DEN	%
				NUM	DEN			NUM	DEN			NUM	DEN			NUM	DEN						

EVALUACIÓN CUALITATIVA

SE CUMPIÓ CON LA META ESTABLECIDA PARA EL TRIMESTRE GRACIAS A QUE SE LLEVO A CABO EL PROGRAMA INSTITUCIONAL DE TUTORÍAS

PROPORCIÓN DE PROFESORES ACTUALIZADOS DENTRO DE SU ÁREA DE DESEMPEÑO	PROFESOR	P	NO	MET		A	NO	MET		A	NO	MET		A	NO	MET		A	NO	MET	NUM	DEN	%
				NUM	DEN			NUM	DEN			NUM	DEN			NUM	DEN						

SE CUMPIÓ CON LA META ESTABLECIDA PARA ESTE TRIMESTRE CADA PROFESOR DE TIEMPO COMPLETO FUE HABILITADO EN SU ÁREA DE DESEMPEÑO, ESTO CON LA FINALIDAD DE LOGRAR UN BUEN PROCESO DE ENSEÑANZA-APRENDIZAJE Y ASÍ MISMO ELEVAR LA CALIDAD EDUCATIVA.



Sistema Estatal de Evaluación  
Balance Presupuestario - LDF  
Universidad Tecnológica de Puerto Peñasco  
Del 01 de Enero al 30 de Septiembre de 2018  
(PESOS)

ETCA-IV-02

TRIMESTRE: TERCERO

Concepto (c)	Estimado/ Aprobado (d)	Devengado	Recaudado/ Pagado
<b>A. Ingresos Totales (A = A1+A2+A3)</b>	20,500,267	15,407,414	15,407,414
A1. Ingresos de Libre Disposición	20,500,267	15,407,414	15,407,414
A2. Transferencias Federales Etiquetadas	-	-	-
A3. Financiamiento Neto	-	-	-
<b>B. Egresos Presupuestarios<sup>1</sup> (B = B1+B2)</b>	20,500,267	13,215,160	11,666,327
B1. Gasto No Etiquetado (sin incluir Amortización de la Deuda Pública)	20,500,267	12,728,077	11,179,244
B2. Gasto Etiquetado (sin incluir Amortización de la Deuda Pública)	-	487,083	487,083
<b>C. Remanentes del Ejercicio Anterior (C = C1 + C2)</b>	-	634,583	-
C1. Remanentes de Ingresos de Libre Disposición aplicados en el periodo	-	-	-
C2. Remanentes de Transferencias Federales Etiquetadas aplicados en el periodo	-	634,583	-
<b>I. Balance Presupuestario (I = A - B + C)</b>	-	2,826,837	3,741,087
<b>II. Balance Presupuestario sin Financiamiento Neto (II = I - A3)</b>	-	2,826,837	3,741,087
<b>III. Balance Presupuestario sin Financiamiento Neto y sin Remanentes del Ejercicio Anterior (III = II - C)</b>	-	2,192,254	3,741,087

Concepto	Aprobado	Devengado	Pagado
<b>E. Intereses, Comisiones y Gastos de la Deuda (E = E1+E2)</b>	-	-	-
E1. Intereses, Comisiones y Gastos de la Deuda con Gasto No Etiquetado	-	-	-
E2. Intereses, Comisiones y Gastos de la Deuda con Gasto Etiquetado	-	-	-
<b>IV. Balance Primario (IV = III + E)</b>	-	2,192,254	3,741,087

Concepto	Estimado/ Aprobado	Devengado	Recaudado/ Pagado
<b>F. Financiamiento (F = F1 + F2)</b>	-	-	-
F1. Financiamiento con Fuente de Pago de Ingresos de Libre Disposición	-	-	-
F2. Financiamiento con Fuente de Pago de Transferencias Federales Etiquetadas	-	-	-
<b>G. Amortización de la Deuda (G = G1 + G2)</b>	-	-	-
G1. Amortización de la Deuda Pública con Gasto No Etiquetado	-	-	-
G2. Amortización de la Deuda Pública con Gasto Etiquetado	-	-	-
<b>A3. Financiamiento Neto (A3 = F - G)</b>	-	-	-





Sistema Estatal de Evaluación  
Indicadores de Postura Fiscal  
Universidad Tecnológica de Puerto Peñasco  
Del 01 de Enero al 30 de Septiembre de 2018

ETCA-IV-01

(pesos)

TRIMESTRE: TERCERO

Concepto	Estimado Original Anual	Devengado	Pagado 3
<b>I. Ingresos Presupuestarios (I= 1 + 2 )</b>	20,500,267.00	15,407,414.00	15,407,414.00
1. Ingresos Gobierno del Estado 1			
2. Ingresos Sector Paraestatal 1	20,500,267.00	15,407,414.00	15,407,414.00
<b>II. Egresos Presupuestarios ( II= 3+4 )</b>	20,500,267.00	13,215,159.94	11,666,327.23
3. Egresos del Gobierno de la Entidad Federativa 2			
4. Egresos del Sector Paraestatal 2	20,500,267.00	13,215,159.94	11,666,327.23
<b>III. Balance Presupuestario (Superávit o Déficit) (III= I-II)</b>	0.00	2,192,254.06	3,741,086.77
Concepto	Estimado Original Anual	Devengado	Pagado 3
III. Balance Presupuestario (Superávit o Déficit)	0.00	2,192,254.06	3,741,086.77
IV. Intereses, Comisiones y Gastos de la Deuda			
V. Balance Primario (superávit o Déficit) (V= III-IV)	0.00	2,192,254.06	3,741,086.77
Concepto	Estimado Original Anual	Devengado	Pagado 3
A. Financiamiento			
B. Amortización de la Deuda			
C. Endeudamiento o Desendeudamiento (C=A-B)	0.00	0.00	0.00

"Bajo protesta de decir verdad declaramos que los Estados Financieros y sus Notas, son razonablemente correctos y son responsabilidad del emisor"

Elaboró  
Lic. Zahira R. Chaírez Aguayo  
Directora de Administración y Finanzas



Autorizó  
Ing. Heriberto Rentería Sánchez  
Rector

Sistema Estatal de Evaluación  
Balance Presupuestario - LDF  
Universidad Tecnológica de Puerto Peñasco  
Del 01 de Enero al 30 de Septiembre de 2018  
(PESOS)

ETCA-IV-02

TRIMESTRE: TERCERO

Concepto	Estimado/ Aprobado	Devengado	Recaudado/ Pagado
A1. Ingresos de Libre Disposición	20,500,267	15,407,414	15,407,414
A3.1 Financiamiento Neto con Fuente de Pago de Ingresos de Libre Disposición (A3.1 = F1 - G1)	-	-	-
F1. Financiamiento con Fuente de Pago de Ingresos de Libre Disposición	-	-	-
G1. Amortización de la Deuda Pública con Gasto No Etiquetado	-	-	-
B1. Gasto No Etiquetado (sin incluir Amortización de la Deuda Pública)	20,500,267	12,728,077	11,179,244
C1. Remanentes de Ingresos de Libre Disposición aplicados en el periodo			
<b>V. Balance Presupuestario de Recursos Disponibles (V = A1 + A3.1 - B1 + C1)</b>	-	2,679,337	4,228,170
<b>VI. Balance Presupuestario de Recursos Disponibles sin Financiamiento Neto (VI = V - A3.1)</b>	-	2,679,337	4,228,170

Concepto	Estimado/ Aprobado	Devengado	Recaudado/ Pagado
A2. Transferencias Federales Etiquetadas	-	-	-
A3.2 Financiamiento Neto con Fuente de Pago de Transferencias Federales Etiquetadas (A3.2 = F2 - G2)	-	-	-
F2. Financiamiento con Fuente de Pago de Transferencias Federales Etiquetadas	-	-	-
G2. Amortización de la Deuda Pública con Gasto Etiquetado	-	-	-
B2. Gasto Etiquetado (sin incluir Amortización de la Deuda Pública)	-	487,083	487,083
C2. Remanentes de Transferencias Federales Etiquetadas aplicados en el periodo		634,583	
<b>VII. Balance Presupuestario de Recursos Etiquetados (VII = A2 + A3.2 - B2 + C2)</b>	-	147,500	487,083
<b>VIII. Balance Presupuestario de Recursos Etiquetados sin Financiamiento Neto (VIII = VII - A3.2)</b>	-	147,500	487,083

Elaboró  
Lic. Záhira R. Chairez Aguayo  
Directora de Administración y Finanzas



Autorizó  
Ing. Heriberto Rentería Sánchez  
Rector