



Gobierno del
Estado de Sonora



A CUSE

Oficio No. 085/2020

Hermosillo, Sonora a 14 de abril de 2020

C.P. GUSTAVO L. RODRIGUEZ LOZANO
SUBSECRETARIO DE EGRESOS
PRESENTE

En atención al oficio SH-0643/2020 emitido por el Secretario de Hacienda y recibido el pasado 20 de marzo, adjunto la información generada por esta Entidad referente al cuarto informe trimestral 2019.

Es importante destacar que, para la elaboración de este informe, nos apegamos a la guía para la elaboración de informes trimestrales 2020 y los formatos Excel actualizados, los cuales bajamos del portal citado en su oficio (<https://hacienda.sonora.gob.mx/finanzas-publicas/rendicion-de-cuentas/documentos-de-apoyo/2020>)

Es importante citar que los archivos electrónicos (Excel y Word) fueron enviados al correo: **organismos@egresos.sonora.gob.mx**

Asimismo, hemos capturado en el Sistema de programación, presupuestación y seguimiento (SIPPSE), el cumplimiento de metas y objetivos al primer trimestre de 2020

Quedo a sus órdenes para cualquier aclaración y/o información adicional que se requiera.

ATENTAMENTE
SUFRAGIO EFECTIVO NO REELECCIÓN
EL PROCURADOR AMBIENTAL DEL ESTADO



LIC. JOSÉ JESÚS ROCHIN MORALES

C.C. C.P. Raúl Navarro Gallegos.- Secretario de Hacienda
Ing. Ricardo Martínez Terrazas.- Secretario de Infraestructura y Desarrollo Urbano
C.P. José René Estrada Félix.- Director General de Planeación y Evaluación
Lic. Ramón Francisco León López.- Director General de Órgano de Control y Vigilancia de la Secretaría de la Contraloría

JJRM/AMM

SONORA
UNION DEMOCRATICA

Bvd. Paseo Río Sonora Sur No. 91-B, Colonia Proyecto Río Sonora, C.P. 83270, Hermosillo, Sonora.
Teléfono (662) 213-6598, 212-3636 | www.sonora.gob.mx

Formatos

Listado de Formatos ETCA "Evaluación Trimestral Contabilidad Armonizada"

<i>I.- Información contable</i>		
1	ETCA-I-01	Estado de Situación Financiera
2	ETCA-I-02	Estado de Situación Financiera-Detallado-LDF
3	ETCA-I-03	Estado de Actividades
4	ETCA-I-04	Estado de Variación en la Hacienda Pública
5	ETCA-I-05	Estado de Cambios en la Situación Financiera
6	ETCA-I-06	Estado de Flujos de Efectivo
7	ETCA-I-07	Estado Analítico del Activo
8	ETCA-I-08	Estado Analítico de la Deuda y Otros Pasivos
9	ETCA-I-09	Informe Analítico de la Deuda y Otros Pasivos-Detallado-LDF
10	ETCA-I-10	Informe Analítico de Obligaciones Diferentes de Financiamiento-LDF
11	ETCA-I-11	Informe sobre Pasivos Contingentes
12	ETCA-I-12	Notas a los Estados Financieros
<i>II.- Información Presupuestaria</i>		
13	ETCA-II-01	Estado Analítico de Ingresos
14	ETCA-II-02	Estado Analítico de Ingresos Detallado-LDF
15	ETCA-II-03	Conciliación entre los Ingresos Presupuestarios y Contables
16	ETCA-II-04	Estado Analítico del Ejercicio Presupuesto de Egresos
17	ETCA-II-05	Estado Analítico del Ejercicio Presupuesto de Egresos Detallado-LDF Clasificación Por Objeto del Gasto
18	ETCA-II-06	Estado Analítico del Ejercicio Presupuesto de Egresos Clasificación Económica (Por Tipo de Gasto)
19	ETCA-II-07	Estado Analítico del Ejercicio Presupuesto de Egresos Por Unidad Administrativa
20	ETCA-II-08	Estado Analítico del Ejercicio Presupuesto de Egresos Detallado-LDF Por Unidad Administrativa
21	ETCA-II-09	Estado Analítico del Ejercicio Presupuesto de Egresos Clasificación Administrativa, Por Poderes
22	ETCA-II-10	Estado Analítico del Ejercicio Presupuesto de Egresos Clasificación Administrativa, Por tipo de Organismo o Entidad Paraestatal
23	ETCA-II-11	Estado Analítico del Ejercicio Presupuesto de Egresos Clasificación Funcional (Finalidad y Función)
24	ETCA-II-12	Estado Analítico del Ejercicio Presupuesto de Egresos -Detallado-LDF Clasificación Funcional (Finalidad y Función)
25	ETCA-II-13	Estado Analítico del Ejercicio Presupuesto de Egresos Por Partida del Gasto
26	ETCA-II-14	Estado Analítico del Ejercicio Presupuesto de Egresos - Detallado-LDF (Clasificación de Servicios Personales por Categoría)
27	ETCA-II-15	Conciliación entre los Egresos Presupuestarios y los Gastos Contables

28	ETCA-II-16	Endeudamiento Neto
29	ETCA-II-17	Intereses de la Deuda
III. - Información Programática		
30	ETCA-III-01	Gasto por Categoría Programática
31	ETCA-III-02	Gasto por Programa Presupuestario (NO APUCA)
32	ETCA-III-03	Gasto por Proyectos de Inversión
33	ETCA-III-04	Informe de Avance Programático
34	ETCA-III-05	Matriz de Indicadores de Resultados
IV. - Información Complementaria-Anexos.		
35	ETCA-IV-01	Indicadores de Postura Fiscal
36	ETCA-IV-02	Balance Presupuestario-LDF
37	ETCA-IV-03	Relación de Cuentas Bancarias Productivas Específicas
38	ETCA-IV-04	Relación de Bienes que Componen su Patrimonio (SEGUNDO TRIMESTRE y CUENTA PÚBLICA)
39	ETCA-IV-05	Relación de esquemas bursátiles y de coberturas financieras (SOLO EN CUENTA PÚBLICA)
40	Anexo A	Análisis de variaciones Programático-Presupuestal
41	Anexo B	Desglose de saldo en Bancos e Inversiones
42	Anexo C	Gasto de acuerdo a la Estructura Programática (LAYOUT EXCEL)

PROCURADURIA AMBIENTAL DEL ESTADO DE SONORA
Estado de Situación Financiera
Al 31 de marzo de 2020

ETCA-I-01

TRIMESTRE: PRIMERO

ACTIVO	2020	2019	PASIVO	2020	2019
Activo Circulante			Pasivo Circulante		
Efectivo y Equivalentes	883,948.90	193,832.33	Cuentas por Pagar a Corto Plazo	911,651.05	2,305,400.67
Derechos a Recibir Efectivo o Equivalentes	169,117.84	180,450.09	Documentos por Pagar a Corto Plazo	-	-
Derechos a Recibir Bienes o Servicios	-	-	- Percepción a Corto Plazo de la Deuda Pública a Largo Plazo	-	-
Inventarios	-	-	- Títulos y Valores a Corto Plazo	-	-
Almacenes	-	-	- Pasivos Diferidos a Corto Plazo	-	-
Estimación por Pérdida o Deterioro de Activos Circulantes	-	-	- Fondos y Bienes de Terceros en Garantía y/o Administración a Corto Plazo	-	-
Otros Activos Circulantes	-	-	- Provisiones a Corto Plazo	-	-
			- Otros Pasivos a Corto Plazo	-	-
Total de Activos Circulantes	852,966.44	384,682.42	Total de Pasivos Circulantes	911,651.05	2,305,400.67
Activo No Circulante			Pasivo No Circulante		
Inversiones Financieras a Largo Plazo	-	-	- Cuentas por Pagar a Largo Plazo	-	-
Derechos a Recibir Efectivo o Equivalentes a Largo Plazo	-	-	- Documentos por Pagar a Largo Plazo	-	-
- Bienes Inmuebles, Infraestructura y Construcciones en Proceso	-	-	- Deuda Pública a Largo Plazo	-	-
Bienes Muebles	6,218,188.83	6,218,188.83	- Pasivos Diferidos a Largo Plazo	-	-
Activos Intangibles	320,876.48	220,076.48	- Fondos y Bienes de Terceros en Garantía y/o en Administración a Largo Plazo	-	-
Depreciación, Deterioro y Amortización Acumulada de Bienes	- 5,501,387.21	- 5,457,062.43	- Provisiones a Largo Plazo	-	-
Activos Difíciles	- 28,620.06	- 28,620.06			
Estimación por Pérdida o Deterioro de Activos no Circulantes	-	-			
Otros Activos no Circulantes	-	-			
Total de Activos No Circulantes	965,477.98	1,608,602.80	Total de Pasivos No Circulantes	-	-
Total de Activos	1,818,444.42	1,993,285.22	Total de Pasivo	911,651.05	2,305,400.67
			Hacienda Pública/Patrimonio		
			Hacienda Pública/Patrimonio Contribuido	4,729,667.13	4,729,667.13
			Aportaciones	4,729,667.13	4,729,667.13
			Donaciones de Capital	-	-
			Actualización de la Hacienda Pública/Patrimonio		
			Hacienda Pública/Patrimonio Ganado	3,822,875.76	5,641,182.58
			Resultados del Ejercicio (Alcance Desahorro)	1,816,306.82	2,408,000.67
			Resultados de Ejercicios Anteriores	5,641,182.58	3,232,279.81
			Reservas	-	-
			Reservas	-	-
			Rectificaciones de Resultados de Ejercicios Anteriores	-	-
			Exceso o Insuficiencia en la Actualización de la Hacienda Pública/Patrimonio	-	-
			Resultado por Posición Monetaria	-	-
			Resultado por Tenencia de Activos no Monetarios	-	-
			Total Hacienda Pública/Patrimonio	906,791.37	911,651.45
			Total de Pasivo y Hacienda Pública/Patrimonio	1,818,444.42	1,993,285.22

"Bajo protesta de decir verdad declaramos que los Estados Financieros y sus Notas, son razonablemente correctos y son responsabilidad del emisor"

C.P. Miguel Ángel Mucillo Martínez
Área de Administración y Finanzas
Elaboró

Uc. José Jesús Robles Morales
Procurador Ambiental del Estado de Sonora
Autorizó

MONEDAS

Concepto (c)	2020	31 de diciembre de 2019	Concepto (c)	2020	31 de diciembre de 2019
ACTIVO			PASIVO		
Activo Circulante			Pasivo Circulante		
a. Efectivo y Equivalentes (a1+a2+a3+a4+a5+a6+a7)	683,846.00	193,632.33	a. Cuentas por Pagar a Corto Plazo (a1+a2+a3+a4+a5+a6+a7+a8+a9)	911,451.06	2,305,400.67
a1) Efectivo	8,003.00		a1) Servicios Personales por Pagar a Corto Plazo	20,500.00	8,500.00
a2) Bancos/ Tesorería	675,843.00	193,632.33	a2) Proveedores por Pagar a Corto Plazo	214,256.60	1,752,193.97
a3) Bienes/Depositos y Otros			a3) Contratas por Obras Públicas por Pagar a Corto Plazo		
a4) Inversiones Temporales (Hasta 3 meses)			a4) Participaciones y Aportaciones por Pagar a Corto Plazo		
a5) Fondos con Afectación Específica			a5) Transferencias Obligadas por Pagar a Corto Plazo		
a6) Depósitos de Fondos de Tercecos en Garantía y/o Administración			a6) Intereses, Comisiones y Otros Gastos de la Deuda Pública por Pagar a Corto Plazo		
a7) Otros Efectivos y Equivalentes			a7) Retenciones y Contribuciones por Pagar a Corto Plazo	412,559.26	430,164.48
b. Derechos a Recibir Efectivo o Equivalentes (b1-b5+b2+b3+b4+b5+b6)	159,117.84	990,450.09	a8) Dedicaciones de la Ley de Ingresos por Pagar a Corto Plazo		
b1) Inversiones Financieras de Corto Plazo			a9) Otras Cuentas por Pagar a Corto Plazo		
b2) Cuentas por Cobrar a Corto Plazo	80,114.59	105,304.09	b. Documentos por Pagar a Corto Plazo (b1+b2+b3)		
b3) Desajustes Diversos por Cobrar a Corto Plazo	89,003.15	85,095.40	b1) Documentos Comerciales por Pagar a Corto Plazo		
b4) Ingresos por Recaudar a Corto Plazo			b2) Documentos con Contratas por Obras Públicas por Pagar a Corto Plazo		
b5) Desajustes por Anticipos de lo Terminado a Corto Plazo			b3) Otros Documentos por Pagar a Corto Plazo		
b6) Préstamos Obligados a Corto Plazo			c. Percepción a Corto Plazo de la Deuda Pública a Largo Plazo (c1+c2)		
b7) Otros Derechos a Recibir Efectivo o Equivalentes a Corto Plazo			c1) Percepción a Corto Plazo de la Deuda Pública		
c. Derechos a Recibir Bienes o Servicios (c1+c2+c3+c4+c5)			c2) Percepción a Corto Plazo de Anticipo de Arrendamiento Financiero		
c1) Anticipo a Proveedores por Adquisición de Bienes y Prestación de Servicios a Corto Plazo			d. Títulos y Valores a Corto Plazo		
c2) Anticipo a Proveedores por Adquisición de Bienes Inmuebles y Muebles a Corto Plazo			e. Pasivos Diferidos a Corto Plazo (e1+e2+e3)		
c3) Anticipo a Proveedores por Adquisición de Bienes Intangibles a Corto Plazo			e1) Ingresos Cobrados por Adelantado a Corto Plazo		
c4) Anticipo a Contratas por Obras Públicas a Corto Plazo			e2) Intereses Cobrados por Adelantado a Corto Plazo		
c5) Otros Derechos a Recibir Bienes o Servicios a Corto Plazo			e3) Otros Pasivos Diferidos a Corto Plazo		
d. Inventarios (d1+d2+d3+d4+d5)			f. Fondos y Bienes de Tercecos en Garantía y/o Administración a Corto Plazo (f1+f2+f3+f4+f5+f6)		
d1) Inventario de Mercancías para Venta			f1) Fondos en Garantía a Corto Plazo		
d2) Inventario de Mercancías Terminadas			f2) Fondos en Administración a Corto Plazo		
d3) Inventario de Mercancías en Proceso de Elaboración			f3) Fondos Contingentes a Corto Plazo		
d4) Inventario de Materiales Primas, Materiales y Suministros para Producción			f4) Fondos de Fideicomisos, Maestros y Contratos Adjetivos a Corto Plazo		
d5) Bienes en Tránsito			f5) Otros Fondos de Tercecos en Garantía y/o Administración a Corto Plazo		
e. Aportaciones			f6) Valores y Bienes en Garantía a Corto Plazo		

Concepto (c)	2020	31 de diciembre de 2019	Concepto (c)	2020	31 de diciembre de 2019
E. Estimación por Pérdida o Débito de Activos Circulantes (E=H+I2)			B. Provisiones a Corto Plazo (g=g1+g2+g3)		
(1) Estimaciones para Cuentas Incoobrables por Derechos a Recibir Efectivo o Equivalentes			g1) Provisión para Demandas y Juicio a Corto Plazo		
(2) Estimación por Débitos de Inversiones			g2) Provisión para Contingencias a Corto Plazo		
g. Otros Activos Circulantes (g=g1+g2+g3+g4)			g3) Otros Provisiones a Corto Plazo		
(1) Valores en Garantía			h. Otros Pasivos a Corto Plazo (h=h1+h2+h3)		
(2) Bienes en Garantía (excepto depósitos de fondos)			h1) Ingresos por Clasificar		
(3) Bienes Derivados de Emisivos, Decretos, Aseguramientos y Dación en Pago			h2) Revaluación por Participar		
(4) Adquisición con Fondos de Terceros			h3) Otros Pasivos Circulantes		
IA. Total de Activos Circulantes (IA = g + b + c + d + e + f + g)	852,864.44	384,982.42	IA. Total de Pasivos Circulantes (IA = a + b + c + d + e + f + g + h)	911,651.09	2,305,400.67
Activo No Circulante			Pasivo No Circulante		
a. Inversiones Financieras a Largo Plazo			a. Cuentas por Pagar a Largo Plazo		
b. Derechos a Recibir Efectivo o Equivalentes a Largo Plazo			b. Documentos por Pagar a Largo Plazo		
c. Bienes Inmuebles, Infraestructura y Contribuciones en Proceso			c. Deuda Pública a Largo Plazo		
1. Bienes Muebles	6,218,156.83	6,216,168.92	d. Pasivos Diferidos a Largo Plazo		
2. Activos Intangibles	220,076.42	220,076.41	e. Fondos y Bienes de Terceros en Garantía y/o en Administración a Largo Plazo		
3. Depreciación, Depensos y Amortización Acumulada de Bienes	5,501,387.24	5,457,062.49	f. Provisiones a Largo Plazo		
g. Activos Diferidos	28,620.00	28,620.00	IB. Total de Pasivos No Circulantes (IB = g + b + c + d + e + f)		
h. Estimación por Pérdida o Débito de Activos no Circulantes			II. Total del Pasivo (I = IA + IB)	911,651.09	2,305,400.67
i. Otros Activos no Circulantes			HACIENDA PÚBLICA/PATRIMONIO		
IB. Total de Activos No Circulantes (IB = a + b + c + d + e + f + g + h + i)	965,477.98	1,395,852.26	IA. Hacienda Pública/Patrimonio Contribuido (IA = g + b + c)	4,729,667.13	4,729,667.13
I. Total del Activo (I = IA + IB)	1,818,342.42	1,393,852.22	a. Aplicaciones		
			b. Donaciones de Capital		
			c. Actualización de la Hacienda Pública/Patrimonio		
			IB. Hacienda Pública/Patrimonio Generado (IB = a + b + c + d + e)	3,822,975.76	5,641,182.58
			a. Resultados del Ejercicio (Ahorro) Decretado		
			b. Resultados de Ejercicios Anteriores	1,818,305.82	2,408,903.67
			c. Revaluos	5,641,182.08	3,232,378.91
			d. Reservas		
			e. Revaluaciones de Resultados de Ejercicios Anteriores		
			IC. Exceso o Insuficiencia en la Actualización de la Hacienda Pública/Patrimonio (IC = a + b)		
			a. Resultado por Posición Monetaria		
			b. Resultado por Tenencia de Activos no Monetarios		
			IE. Total Hacienda Pública/Patrimonio (IE = IA + IB + IC)	906,791.37	911,515.45
			IV. Total del Pasivo y Hacienda Pública/Patrimonio (IV = I + IB)	1,818,442.42	1,393,852.22

C.P. Miguel Ángel Muchino Montiel
 Área de Administración y Finanzas
 Elaboró

Lic. José Jesús Rochín Morales
 Procurador Ambiental del Estado de Sonora
 Autorizó

TRIMESTRE: PRIMERO

	2020	2019
INGRESOS Y OTROS BENEFICIOS		
Ingreso de Gestión	406,063.25	850,046.21
Ingresos	-	-
Cuentas y Aportaciones de Seguridad Social	-	-
Contribuciones de Mejoras	-	-
Derechos	-	-
Productos	-	-
Aprovechamientos	-	-
Ingresos por Venta de Bienes y Prestación de Servicios	406,063.25	850,046.21
Participaciones, Aportaciones, Convenios, Incentivos Derivados de la Colaboración Fiscal, Fondos Distintos de Aportaciones, Transferencias, Asignaciones, Subsidios y Subvenciones, y Pensiones y Jubilaciones	6,714,437.47	3,479,672.36
Participaciones, Aportaciones, Convenios, Incentivos Derivados de la Colaboración Fiscal y Fondos Distintos de Aportaciones	-	-
Transferencias, Asignaciones, Subsidios y Subvenciones, y Pensiones y Jubilaciones	6,714,437.47	3,479,672.36
Otros Ingresos y Beneficios	3.09	1.38
Ingresos Financieros	3.09	1.38
Incremento por Variación de Inventarios	-	-
Disminución del Exceso de Estimaciones por Pérdida o Deterioro u Obsolescencia	-	-
Disminución del Exceso de Provisiones	-	-
Otros Ingresos y Beneficios Varios	-	-
Total de Ingresos y Otros Beneficios	7,123,503.81	4,329,719.95
GASTOS Y OTRAS PÉRDIDAS		
Gastos de Funcionamiento	5,280,872.17	4,536,061.62
Servicios Personales	3,696,485.01	3,371,523.59
Materiales y Suministros	162,964.64	164,507.50
Servicios Generales	1,411,422.52	999,750.53
Transferencias, Asignaciones, Subsidios y Otras Ayudas	-	-
Transferencias Internas y Asignaciones al Sector Público	-	-
Transferencias al Resto del Sector Público	-	-
Subsidios y Subvenciones	-	-
Ayudas Sociales	-	-
Pensiones y Jubilaciones	-	-
Transferencias a Fiduciarios, Mandatos y Contratos Análogos	-	-
Transferencias a la Seguridad Social	-	-
Derechos	-	-
Transferencias al Exterior	-	-
Participaciones y Aportaciones	-	-
Participaciones	-	-
Aportaciones	-	-
Convenios	-	-
Intereses, Comisiones y Otros Gastos de la Deuda Pública	-	-
Intereses de la Deuda Pública	-	-
Comisiones de la Deuda Pública	-	-
Gastos de la Deuda Pública	-	-
Costo por Coberturas	-	-
Ayuda Financiera	-	-
Otros Gastos y Pérdidas Extraordinarias	44,324.82	51,911.46
Estimaciones, Depreciaciones, Deterioros, Obsolescencia y Amortizaciones	44,324.82	51,911.46
Provisiones	-	-
Disminución de Inventarios	-	-
Aumento por insuficiencia de Estimaciones por Pérdida o Deterioro u Obsolescencia	-	-
Aumento por insuficiencia de Provisiones	-	-
Otros Gastos	-	-
Inversión Pública	-	-
Inversión Pública no Capitalizable	-	-
Total de Gastos y Otras Pérdidas	5,305,196.99	4,587,973.08
Resultados del Ejercicio (Ahorro/Desahorro)	1,818,306.82 -	257,773.15

Bajo protesta de decir verdad declaramos que los Estados Financieros y sus Notas, son razonablemente correctos y son responsabilidad del emisor.

C.P. Miguel Ángel Muñoz Montiel
Área de Administración y Finanzas
Elaboró

Lic. José Jesús Rochín Morales
Procurador Ambiental del Estado de Sonora
Aprobó


Estado de Situación Financiera
Estado de Variación en la Hacienda Pública
Del 01 de enero al 31 de marzo de 2020

ETCA-I-04

TRIMESTRE: PRIMERO

Concepto	Hacienda Pública / Patrimonio Contribuido	Hacienda Pública / Patrimonio Generado de Ejercicios Anteriores	Hacienda Pública / Patrimonio Generado del Ejercicio	Exceso o Insuficiencia en la Actualización de la Hacienda Pública / Patrimonio	Total
Hacienda Pública / Patrimonio Contribuido Neto de 2019	4,722,887.11				4,722,887.11
Aportaciones	4,722,887.11				4,722,887.11
Donaciones de Capital					-
Actualización de la Hacienda Pública/Patrimonio					-
Hacienda Pública / Patrimonio Generado Neto de 2019		1,031,276.91	1,446,963.67		2,478,240.58
Resultados del Ejercicio (Ahorro/Desahorro)			1,428,933.67		1,428,933.67
Resultados de Ejercicios Anteriores		1,031,276.91			1,031,276.91
Revalúos					-
Reservas					-
Rectificaciones de Resultados de Ejercicios Anteriores					-
Exceso o Insuficiencia en la Actualización de la Hacienda Pública / Patrimonio Neto de 2019					-
Resultado por Posición Monetaria					-
Resultado por Tenencia de Activos no Monetarios					-
Hacienda Pública / Patrimonio Neto Final de 2019	4,722,887.11	1,031,276.91	1,446,963.67		7,199,127.69
Cambios en la Hacienda Pública / Patrimonio Contribuido Neto de 2020					-
Aportaciones					-
Donaciones de Capital					-
Actualización de la Hacienda Pública/Patrimonio					-
Variaciones de la Hacienda Pública / Patrimonio Generado Neto de 2020		1,416,963.67	4,227,276.49		5,644,240.16
Resultados del Ejercicio (Ahorro/Desahorro)			1,910,399.52		1,910,399.52
Resultados de Ejercicios Anteriores		1,416,963.67	2,426,876.97		3,843,840.64
Revalúos					-
Reservas					-
Rectificaciones de Resultados de Ejercicios Anteriores					-
Cambios en el Exceso o Insuficiencia en la Actualización de la Hacienda Pública / Patrimonio Neto de 2020					-
Resultado por Posición Monetaria					-
Resultado por Tenencia de Activos no Monetarios					-
Hacienda Pública / Patrimonio Neto Final de 2020	4,722,887.11	2,448,240.58	5,674,240.16		12,845,367.85


C.P. Miguel Ángel Muciño Montiel
 Área de Administración y Finanzas
 Elaboró


Lic. José Jesús Rochin Morales
 Procurador Ambiental del Estado de Sonora
 Autorizó

PROCURADURIA AMBIENTAL DEL ESTADO DE SONORA
 Estado de Cambios en la Situación Financiera
 Del 01 de enero al 31 de marzo de 2020


ETCA-I-05

TRIMESTRE: PRIMERO

	Origen	Aplicación
Activo	65,657.07	490,214.27
Activo Circulante	21,332.25	490,214.27
Efectivo y Equivalentes		490,214.27
Derechos a Recibir Efectivo o Equivalentes	21,332.25	
Derechos a Recibir Bienes o Servicios		
Inventarios		
Almacenes		
Estimación por Pérdida o Deterioro de Activos Circulantes		
Otros Activos Circulantes		
Activo No Circulante	44,324.82	0.00
Inversiones Financieras a Largo Plazo		
Derechos a Recibir Efectivo o Equivalentes a Largo Plazo		
Bienes Inmuebles, Infraestructura y Construcciones en Proceso		
Bienes Muebles		
Activos Intangibles		
Depreciación, Deterioro y Amortización Acumulada de Bienes	44,324.82	
Activos Diferidos		
Estimación por Pérdida o Deterioro de Activos no Circulantes		
Otros Activos no Circulantes		
Pasivo	0.00	1,393,749.62
Pasivo Circulante	0.00	1,393,749.62
Cuentas por Pagar a Corto Plazo		1,393,749.62
Documentos por Pagar a Corto Plazo		
Prestos a Corto Plazo de la Deuda Pública a Largo Plazo		
Títulos y Valores a Corto Plazo		
Pasivos Diferidos a Corto Plazo		
Fondos y Bienes de Terceros en Garantía y/o Administración a Corto Plazo		
Provisiones a Corto Plazo		
Otros Pasivos a Corto Plazo		
Pasivo No Circulante	0.00	0.00
Cuentas por Pagar a Largo Plazo		
Documentos por Pagar a Largo Plazo		
Deuda Pública a Largo Plazo		
Pasivos Diferidos a Largo Plazo		
Fondos y Bienes de Terceros en Garantía y/o Administración a Largo Plazo		
Provisiones a Largo Plazo		
HACIENDA PUBLICA/PATRIMONIO	4,227,210.49	2,408,903.67
Hacienda Pública/Patrimonio Contribuido	0.00	0.00
Aportaciones		
Donaciones de Capital		
Actualización de la Hacienda Pública/Patrimonio		
Hacienda Pública/Patrimonio Generado	4,227,210.49	2,408,903.67
Resultados del Ejercicio (Ahorro/ Desahorro)	4,227,210.49	
Resultados de Ejercicios Anteriores		2,408,903.67
Revalúes		
Reservas		
Rectificaciones de Resultados de Ejercicios Anteriores		
Excesos o Insuficiencia en la Actualización de la Hacienda Pública/Patrimonio	0.00	0.00
Resultado por Operación Monetaria		
Resultado por Tenencia de Activos no Monetarios		

Bajo protesta de decir verdad declaramos que los Estados Financieros y sus Notas, son razonablemente correctos y son responsabilidad del emisor


 C.P. Miguel Ángel Muciño Montiel
 Área de Administración y Finanzas
 Elaboró


 Lic. José Jesús Rochín Morales
 Procurador Ambiental del Estado de Sonora
 Autorizó


Estado de Flujos de Efectivo

Al 31 de marzo de 2020

TRIMESTRE: PRIMERO


Concepto	2020	2019
Flujos de Efectivo de las Actividades de Operación		
Origen	7,123,500.72	29,383,401.99
Impuestos		
Cuotas y Aportaciones de Seguridad Social		
Contribuciones de mejoras		
Derechos		
Productos		
Aprovechamientos		
Ingresos por Venta de Bienes y Prestación de Servicios	409,063.25	3,662,119.77
Participaciones, Aportaciones, Convenios, Incentivos Derivados de la Colaboración Facilit y Fondos Distintos de Aportaciones		
Transferencias, Asignaciones, Subsidios y Subvenciones, y Pensiones y Jubilaciones	6,714,437.47	25,731,282.72
Otros Orígenes de Operación		
Aplicación	6,633,289.54	30,079,116.05
Servicios Personales	3,675,986.01	14,493,655.49
Materiales y Suministros	152,964.64	848,721.20
Servicios Generales	1,197,326.92	14,446,362.55
Transferencias Internas y Asignaciones al Sector Público		
Transferencias a resto del Sector Público		
Subsidios y Subvenciones		
Ayudas Sociales		
Pensiones y Jubilaciones		
Transferencias a Fideicomisos, Mandatos y Contratos Análogos		
Transferencias a la Seguridad Social		
Donativos		
Transferencias al Exterior		
Participaciones		
Aportaciones		
Convenios		
Otras Aplicaciones de Operación	1,607,013.97	290,376.81
Flujos Netos de Efectivo por Actividades de Operación	490,211.18	-685,714.06
Flujos de Efectivo de las Actividades de Inversión		
Origen	0.00	0.00
Bienes Inmuebles, Infraestructura y Construcciones en Proceso		
Bienes Muebles		
Otros Orígenes de Inversión		
Aplicación	0.00	116,111.64
Bienes inmuebles, infraestructura y Construcciones en Proceso		
Bienes Muebles		116,111.64
Otras Aplicaciones de Inversión		
Flujos Netos de Efectivo por Actividades de Inversión	0.00	-116,111.64
Flujo de Efectivo de las Actividades de Financiamiento		
Origen	0.00	0.00
Endeudamiento Neto	0.00	0.00
Interno	0.00	0.00
Externo	0.00	0.00
Otros Orígenes de Financiamiento	0.00	0.00
Aplicación	0.00	0.00
Servicios de la Deuda	0.00	0.00
Interno		
Externo		
Otras Aplicaciones de Financiamiento		
Flujos netos de Efectivo por Actividades de Financiamiento	0.00	0.00
Incremento/Disminución Neta en el Efectivo y Equivalentes al Efectivo	490,211.18	-801,825.70
Efectivo y Equivalentes al Efectivo al Inicio del Ejercicio	193,632.33	995,458.03
Efectivo y Equivalentes al Efectivo al Final del Ejercicio	683,843.51	193,632.33

Bajo protesta de decir verdad declaro que los Estados Financieros y sus Notas, son razonablemente correctos y son responsabilidad del emisor.


C.P. Miguel Ángel Muciño Montiel

Área de Administración y Finanzas

Elaboró


Lic. José Jesús Rochin Morales

Procurador Ambiental del Estado de Sonora

Autorizó

PROCURADURIA AMBIENTAL DEL ESTADO DE SONORA

ETCA-I-07


Estado Analítico del Activo


Del 01 de enero al 31 de marzo de 2020

TRIMESTRE: PRIMERO

Concepto	Saldo Inicial 1	Cargos del Periodo 2	Abonos del Periodo 3	Saldo Final 4 (1+2-3)	Variación del Periodo (4-1)
ACTIVO	1,393,885.22	16,641,892.29	16,217,335.09	1,818,442.42	424,557.20
Activo Circulante	384,082.42	16,641,892.29	16,173,010.27	852,964.44	468,882.02
Efectivo y Equivalentes	193,632.33	5,421,148.15	4,930,933.88	683,846.60	490,214.27
Derechos a Recibir Efectivo o Equivalentes	190,450.09	11,220,744.14	11,242,076.39	169,117.84	-21,332.25
Derechos a Recibir Bienes o Servicios				0.00	0.00
Inventarios				0.00	0.00
Almacenes				0.00	0.00
Estimación por Pérdida o Deterioro de Activos Circulantes				0.00	0.00
Otros Activos Circulantes				0.00	0.00
Activo No Circulante	1,009,802.80	0.00	44,324.82	965,477.98	-44,324.82
Inversiones Financieras a Largo Plazo				0.00	0.00
Derechos a Recibir Efectivo o Equivalentes a Largo Plazo				0.00	0.00
Bienes Inmuebles, Infraestructura y Construcciones en Proceso				0.00	0.00
Bienes Muebles	6,218,168.83	0.00	0.00	6,218,168.83	0.00
Activos Intangibles	220,076.40	0.00	0.00	220,076.40	0.00
Depreciación, Deterioro y Amortización Acumulada de Bienes	-5,457,062.43	0.00	44,324.82	-5,501,387.25	-44,324.82
Activos Diferidos	28,620.00	0.00	0.00	28,620.00	0.00
Estimación por Pérdida o Deterioro de Activos no Circulantes				0.00	0.00
Otros Activos no Circulantes				0.00	0.00

Bajo protesta de decir verdad declaramos que los Estados Financieros y sus Notas, son razonablemente correctos y son responsabilidad del emisor


C.P. Miguel Ángel Muciño Montiel
 Área de Administración y Finanzas
 Elaboró


Lic. José Jesús Rochín Morales
 Procurador Ambiental del Estado de Sonora
 Autorizó

PROCURADURIA AMBIENTAL DEL ESTADO DE SONORA

ETCA-I-08


Estado Analítico de la Deuda y Otros Pasivos


Del 01 de enero al 31 de marzo de 2020

TRIMESTRE: PRIMERO

DENOMINACIÓN DE LAS DEUDAS	MONEDA DE CONTRATACIÓN	INSTITUCIÓN O PAÍS ACREEDOR	SALDO INICIAL DEL PERIODO	SALDO FINAL DEL PERIODO
DEUDA PÚBLICA				
Corto Plazo				
Deuda Interna			0.00	0.00
Instituciones de Crédito			0.00	0.00
Títulos y Valores				
Arrendamientos Financieros				
Deuda Externa			0.00	0.00
Organismos Financieros Internacionales			0.00	
Deuda Bilateral				
Títulos y Valores				
Arrendamientos Financieros				
Subtotal Corto Plazo			0.00	0.00
Largo Plazo				
Deuda Interna			0.00	0.00
Instituciones de Crédito				
Títulos y Valores				
Arrendamientos Financieros				
Deuda Externa			0.00	0.00
Organismos Financieros Internacionales				
Deuda Bilateral				
Títulos y Valores				
Arrendamientos Financieros				
Subtotal Largo Plazo			0.00	0.00
Otros Pasivos			2,305,400.67	911,651.05
Total Deuda y Otros Pasivos			2,305,400.67	911,651.05

Bajo protesta de decir verdad declaro que los Estados Financieros y sus Notas, son razonablemente correctos y son responsabilidad del emisor


C.P. Miguel Angel Muciño Montiel
 Área de Administración y Finanzas
 Elaboró


Lic. José Jesús Rochin Morales
 Procurador Ambiental del Estado de Sonora
 Autorizó

PROCURADURIA AMBIENTAL DEL ESTADO DE SONORA
Informe Analítico de la Deuda Pública y Otros Pasivos - LDF

ETCA-I-09

Del 01 de enero al 31 de marzo de 2020

TRIMESTRE: PRIMERO

(PE506)

Denominación de la Deuda Pública y Otros Pasivos (C)	Saldo al 31 de diciembre de 2019(S)	Deposiciones del Periodo (E)	Amortizaciones del Periodo (F)	Revaluaciones, Rectificaciones y Otros Ajustes (G)	Saldo Final del Periodo (H) (E+F-G)	Pago de Intereses del Periodo (I)	Pago de Comisiones y demás costos asociados durante el Periodo (J)
1. Deuda Pública (I+H)							
A. Corto Plazo (A+B+C+D)							
a1) Subvenciones de Crédito							
a2) Títulos y Valores							
a3) Arrendamientos Financieros							
B. Largo Plazo (E+G+H+I)							
b1) Subvenciones de Crédito							
b2) Títulos y Valores							
b3) Arrendamientos Financieros							
2. Otros Pasivos	2,384,400.67				911,581.89		
3. Total de la Deuda Pública y Otros Pasivos (I+J)	2,384,400.67				911,581.89		
4. Deuda Contingente 1 (Informativa)							
A. Deuda Contingente 1							
B. Deuda Contingente 2							
C. Deuda Contingente XX							
5. Valor de Instrumentos Bono Cajón Cero 2 (Informativo)							
A. Instrumento Bono Cajón Cero 1							
B. Instrumento Bono Cajón Cero 2							
C. Instrumento Bono Cajón Cero XX							

Se refiere a cualquier financiamiento sin fuente a garantía de pago otorgada, que sea otorgado de manera directa o subrogada por las Entidades Federativas con sus Municipios, organismos descentralizados y empresas de participación estatal mayoritaria y floccosmas, locales a municipales, y por los Municipios con sus respectivas organizaciones descentralizadas y empresas de participación municipal mayoritaria. Se refiere al valor del Bono Cajón Cero que respalda el pago de los cobros asociados al mismo (Activo).

Obligaciones a Corto Plazo (K)	Monto Contratado (L)	Plazo Pactado (M)	Tasa de Interés (N)	Comisiones y Costos Relacionados (O)	Tasa Efectiva (P)
4. Obligaciones a Corto Plazo (Informativo)					
A. Crédito 1					
B. Crédito 2					
C. Crédito XX					

C.P. Miguel Ángel Macías Montiel
Área de Administración y Finanzas
Elaboró


Lic. José Jesús Rochin Morales
Procurador Ambiental del Estado de Sonora
Autorizó

PROCURADURIA AMBIENTAL DEL ESTADO DE SONORA
Informe Analítico de Obligaciones Diferentes de Financiamientos – LDF

ETCA-I-10

Del 01 de enero al 31 de marzo de 2020

(PESOS)

TRIMESTRE: PRIMERO

Denominación de las Obligaciones Diferentes de Financiamiento (c)	Fecha del Contrato (d)	Fecha de inicio de operación del proyecto (e)	Fecha de vencimiento (f)	Monto de la inversión pactado (g)	Plazo pactado (h)	Monto prometido mensual del pago de la contraprestación (i)	Monto prometido mensual de pago de la contraprestación correspondiente al pago de inversión (j)	Monto pagado de la inversión al XX de XXXXXX de 2020 (k)	Monto pagado de la inversión actualizado al XX de XXXXXX de 2020 (l)	Saldo pendiente por pagar de la inversión al XX de XXXXXX de 2020 (m = g - l)
A. Asociaciones Publico Privadas (APPs) (A+B+C+D) a) APP 1 b) APP 2 c) APP 3 d) APP XX			NADA	QUE	MANIFESTAR					
B. Otros Instrumentos (E+A+B+C+D) a) Otro Instrumento 1 b) Otro Instrumento 2 c) Otro Instrumento 3 d) Otro Instrumento XX										
C. Total de Obligaciones Diferentes de Financiamiento (C+A+B)										


C.P. Miguel Ángel Muciño Montiel
 Área de Administración y Finanzas
 Elaboró


Lic. José Jesús Rochin Morales
 Procurador Ambiental del Estado de Sonora
 Autorizó

A Corto Plazo

A Mediano Plazo

INFORME SOBRE PASIVOS CONTINGENTES: Informar las obligaciones que tienen su origen en


hechos específicos e independientes del pasado que en el futuro pueden ocurrir o no, y de


acuerdo con lo que acontezca, desaparecen o se convierten en pasivos reales por ejemplo,

juicios, garantías, avales, costos de planes de pensiones, jubilaciones, etc.

A Largo Plazo

Bajo protesta de decir verdad declaramos que los Estados Financieros y sus Notas, son razonablemente correctos y son responsabilidad del emisor


C.P. Miguel Ángel Muciño Montiel
Área de Administración y Finanzas
Elaboró


Lic. José Jesús Rochin Morales
Procurador Ambiental del Estado de Sonora
Autorizó

Sistema Estatal de Evaluación
Notas a los Estados Financieros
PROCURADURÍA AMBIENTAL DEL ESTADO DE SONORA

Al 31 de marzo de 2020
(PESOS)

I) NOTAS A LOS ESTADOS FINANCIEROS

Con el propósito de dar cumplimiento a los artículos 46 y 49 de la Ley General de Contabilidad Gubernamental, los entes públicos deberán acompañar notas a los estados financieros cuyos rubros así lo requieran teniendo presente los postulados de revelación suficiente e importancia relativa con la finalidad, que la información sea de mayor utilidad para los usuarios.

A continuación se presentan los tres tipos de notas que acompañan a los estados, a saber:

- a) Notas de desglose;
- b) Notas de memoria (cuentas de orden), y
- c) Notas de gestión administrativa.

a) NOTAS DE DESGLOSE

I) NOTAS AL ESTADO DE SITUACIÓN FINANCIERA

Activo

Efectivo y Equivalentes

1. Se informará acerca de los fondos con afectación específica, el tipo y monto de los mismos; de las inversiones financieras se revelará su tipo y monto, su clasificación en corto y largo plazo separando aquellas que su vencimiento sea menor a 3 meses.

No.	Institución bancaria	Número de cuenta	saldo	origen
1	BBA BANCOMER, S.A.	Cta. 0191527886	174,032.86	Estatad
2	BBA BANCOMER, S.A.	Cta. 0193186148	302,397.85	Estatad
3	BBA BANCOMER, S.A.	Cta. 0193327779	18,741.85	Estatad
4	BBA BANCOMER, S.A.	Cta 0194548590	58,463.16	Estatad
5	BBA BANCOMER, S.A.	Cta. 0111225650	122,210.88	Estatad
		total:	675,846.60	

Derechos a recibir Efectivo y Equivalentes y Bienes o Servicios a Recibir

2. Por tipo de contribución se informará el monto que se encuentre pendiente de cobro y por recuperar de hasta cinco ejercicios anteriores, asimismo se deberán considerar los montos sujetos a algún tipo de juicio con una antigüedad mayor a la señalada y la factibilidad de cobro.

3. Se elaborará, de manera agrupada, los derechos a recibir efectivo y equivalentes, y bienes o servicios a recibir, (excepto cuentas por cobrar de contribuciones o fideicomisos que se encuentran dentro de inversiones financieras, participaciones y aportaciones de capital) en una desagregación por su vencimiento en días a 90, 180, menor o igual a 365 y mayor a 365. Adicionalmente, se informará de las características cualitativas relevantes que le afecten a estas cuentas.

Integración	90 días	180 días	Menor o igual 365	Mayor a 365 días
Deudores Diversos	89,003.15	0	0	0
Cuentas por cobrar a corto plazo	0	80,114.69	0	0
TOTAL	89,003.15	80,114.69	0	0

**Sistema Estatal de Evaluación
Notas a los Estados Financieros
PROCURADURÍA AMBIENTAL DEL ESTADO DE SONORA**

Al 31 de marzo de 2020
(PESOS)

Bienes Disponibles para su Transformación o Consumo (inventarios)

4. Se clasificarán como bienes disponibles para su transformación aquéllos que se encuentren dentro de la cuenta Inventarios. Esta nota aplica para aquellos entes públicos que realicen algún proceso de transformación y/o elaboración de bienes.

En la nota se informará del sistema de costeo y método de valuación aplicada a los inventarios, así como la conveniencia de su aplicación dada la naturaleza de los mismos. Adicionalmente, se revelará el impacto en la información financiera por cambios en el método o sistema.

5. De la cuenta Almacén se informará acerca del método de valuación, así como la conveniencia de su aplicación. Adicionalmente, se revelará el impacto en la información financiera por cambios en el método.

El Organismo no presenta saldos por este concepto al cierre del trimestre

Inversiones Financieras

6. De la cuenta Inversiones financieras, que considera los fideicomisos, se informará de éstos los recursos asignados por tipo y monto, y características significativas que tengan o puedan tener alguna incidencia en las mismas.

7. Se informará de las inversiones financieras, los saldos de las participaciones y aportaciones de capital.

El Organismo no presenta saldos por este concepto al cierre del trimestre

Bienes Muebles, Inmuebles e Intangibles

8. Se informará de manera agrupada por cuenta, los rubros de Bienes Muebles e Inmuebles, el monto de la depreciación del ejercicio y la acumulada, el método de depreciación, tasas aplicadas y los criterios de aplicación de los mismos. Asimismo, se informará de las características significativas del estado en que se encuentren los activos.

Lista de Cuentas	Bienes Muebles, Inmuebles	Saldo	Depreciación Acumulada	Método	Tasa
1241-1	Mobiliario y Equipo de Administración	289,335.11	\$205,834.50	Valor histórico línea recta	10% anual
1241-3	Equipo de cómputo y tecnología de inf.	829,325.18	\$598,782.20	Valor histórico línea recta	33% anual
1241-9	Otros mobiliarios y equipo de admón.	120,384.65	\$78,713.83	Valor histórico línea recta	10% anual
1242	Mobiliario y equipo educacional y recreativo	23,011.60	\$15,010.62	Valor histórico línea recta	33% anual
1244	Vehículos y equipo de transporte	4,770,987.97	\$4,482,660.95	Valor histórico línea recta	20% anual
1245	Maquinaria y Otros Equipos	185,124.32	\$121,410.89	Valor histórico línea recta	10% anual
	Total	\$6,218,168.83	5,482,212.79		

9. Se informará de manera agrupada por cuenta, los rubros de activos intangibles y diferidos, su monto y naturaleza, amortización del ejercicio, amortización acumulada, tasa y método aplicados.

Lista de Cuentas	Activos Intangibles	Saldo	Amortización Acumulada	Método	Tasa
1251	Software	\$220,076.40	\$19,174.46	Valor histórico línea recta	6% anual
	Total	\$220,076.40	19,174.46		

Estimaciones y Deterioros

10. Se informarán los criterios utilizados para la determinación de las estimaciones; por ejemplo: estimación de cuentas incobrables, estimación de inventarios, deterioro de activos biológicos y cualquier otra que aplique.

El Organismo no presenta saldos por este concepto al cierre del ejercicio.

**Sistema Estatal de Evaluación
Notas a los Estados Financieros
PROCURADURÍA AMBIENTAL DEL ESTADO DE SONORA**

Al 31 de marzo de 2020
(PESOS)

Otros Activos

11. De las cuentas de otros activos se informará por tipo circulante o no circulante, los montos totales asociados y sus características cualitativas significativas que les impacten financieramente.

Lista de Cuentas	Intangibles	Saldo
13400300000	Depósitos en Garantía por Arrendamiento de Edificio	\$ 28,620.00
Total		\$28,620.00

Pasivo

1. Se elaborará una relación de las cuentas y documentos por pagar en una desagregación por su vencimiento en días a 90, 180, menor o igual a 365 y mayor a 365. Asimismo, se informará sobre la factibilidad del pago de dichos pasivos.

No. de cuenta	Cuentas por pagar y documentos	Monto	de 1 a 90 días	de 91 a 180 días	181 a 365 días	Más de 365 días
2111	Servicios personales por pagar	20,500.00	20,500.00	0	0	0
2112	Proveedores	214,096.60	214,096.60	0	0	0
2117	Retenciones y contribuciones por pagar	412,559.09	412,559.09	0	0	0
2119	Otras cuentas por pagar a corto plazo	264,495.36	264,495.36	0	0	0
Total:		911,651.05	911,651.05	0.00	0.00	0.00

2. Se informará de manera agrupada los recursos localizados en Fondos de Bienes de Terceros en Administración y/o en Garantía a corto y largo plazo, así como la naturaleza de dichos recursos y sus características cualitativas significativas que les afecten o pudieran afectarles financieramente.

El Organismo no presenta saldos por este concepto al cierre del trimestre.

3. Se informará de las cuentas de los pasivos diferidos y otros, su tipo, monto y naturaleza, así como las características significativas que les impacten o pudieran impactarles financieramente.

El Organismo no presenta saldos por este concepto al cierre del trimestre.

II) NOTAS AL ESTADO DE ACTIVIDADES**Ingresos de Gestión**

1. De los rubros de impuestos, contribuciones de mejoras, derechos, productos, aprovechamientos, participaciones y aportaciones, y transferencias, subsidios, otras ayudas y asignaciones, se informarán los montos totales de cada clase (tercer nivel del Clasificador por Rubro de Ingresos), así como de cualquier característica significativa.

Lista de Cuentas	Ingresos por Clase	Monto
41800000000	Ingresos por venta de servicios	409,063.25
41850000000	Ingresos por venta de bienes muebles	0
Total		409,063.25

2. Se informará, de manera agrupada, el tipo, monto y naturaleza de la cuenta de otros ingresos, asimismo se informará de sus características significativas.

Lista de Cuentas	Otros Ingresos	Monto
42900000000	Transferencia por subsidio p/gastos de operación	\$ 6,714,437.47
Total		\$ 6,714,437.47

Sistema Estatal de Evaluación
Notas a los Estados Financieros
PROCURADURÍA AMBIENTAL DEL ESTADO DE SONORA

Al 31 de marzo de 2020
(PESOS)

Gastos y Otras Pérdidas:

1. Explicar aquellas cuentas de gastos de funcionamiento, transferencias, subsidios y otras ayudas, participaciones y aportaciones, otros gastos y pérdidas extraordinarias, así como los ingresos y gastos extraordinarios, que en lo individual representen el 10% o más del total de los gastos.

Gastos de Funcionamiento		Saldos al 31 de marzo de 2020
1000	Servicios Personales	3,696,485.01
2000	Materiales y Suministros	152,964.64
2000	Servicios Generales	1,411,422.52
	Total Ejercido:	5,260,872.17

En cumplimiento a la ley de austeridad y ahorro del Estado de Sonora y sus Municipios, publicado en el boletín oficial del día 27 de diciembre de 2019, se ejercieron los gastos mínimos e indispensables para la operación de la Procuraduría Ambiental del Estado de Sonora.

III) NOTAS AL ESTADO DE VARIACIÓN EN LA HACIENDA PÚBLICA

1. Se informará de manera agrupada, acerca de las modificaciones al patrimonio contribuido por tipo, naturaleza y monto.

Integración	marzo 2020	dic-19
Patrimonio	4,729,667.13	4,729,667.13
Resultado de ejercicios anteriores	-5,641,182.58	-3,232,278.91
Resultado del ejercicio	1,818,306.82	-2,408,903.67
Total	906,791.37	-911,515.45

2. Se informará de manera agrupada, acerca del monto y procedencia de los recursos que modifican al patrimonio generado.

En este periodo no existieron recursos adicionales a los originalmente presupuestados



**Sistema Estatal de Evaluación
Notas a los Estados Financieros
PROCURADURÍA AMBIENTAL DEL ESTADO DE SONORA**

Al 31 de marzo de 2020
(PESOS)

IV) NOTAS AL ESTADO DE FLUJOS DE EFECTIVO

Efectivo y equivalentes

1. El análisis de los saldos inicial y final que figuran en la última parte del Estado de Flujo de Efectivo en la cuenta de efectivo y equivalentes es como sigue:

Concepto	Marzo 2020	Diciembre 2019
Efectivo en bancos-tesorería	683,846.60	193,632.33
Efectivo en bancos-dependencias		
Inversiones temporales (3 meses)		
Fondos con afectación específica		
Depósitos de fondos con terceros y otros		
Total efectivo y equivalentes	683,846.60	193,632.33

3. Detallar las adquisiciones de bienes muebles e inmuebles con su monto global y, en su caso, el porcentaje de estas adquisiciones que fueron realizadas mediante subsidios de capital del sector central. Adicionalmente, revelar el importe de los pagos que durante el periodo se hicieron por la compra de los elementos citados.

Nada que manifestar

4. Conciliación de los flujos de efectivo netos de actividades de operación y la cuenta de ahorro/desahorro antes de rubros extraordinarios

Concepto	2020	2019
Flujo de Efectivo de las Actividades de Operación	1,120,992.81	28,263,861.98
Origen		
Ingresos		
Quotas y Recargos de Seguridad Social		
Contribuciones de Ingresos		
Donaciones		
Productos		
Reventa de mercancías		
Ingresos por Venta de Bienes y Prestación de Servicios	94,195.24	2,992,119.11
Participaciones, Apoyos, Contribuciones, Ingresos de la Dependencia Fiscal y Fondos Dedicados de Apoyos		
Transferencias, Regalías, Subsidios y Subvenciones, y Percepciones y Cobros	6,616,361.81	28,724,262.72
Otros Orígenes de Operación		
Aplicaciones	648,299.54	30,225,198.86
Salarios y Honorarios	2,619,369.07	14,303,650.48
Materiales y Suministros	132,884.90	896,071.28
Salarios Externos	1,191,205.90	14,496,469.10
Transferencias Internas y Regalías al Sector Público		
Transferencias al resto del Sector Público		
Subsidios y Subvenciones		
Arrendos		
Prestaciones y Subsidios		
Transferencias a la dependencia, Municipios y Gobiernos Extranjeros		
Transferencias a la Seguridad Social		
Compras		
Transferencias al Externo		
Percepciones		
Apoyos		
Contribuciones		
Otros Flujos de Operación	156,154.15	291,077.81
Flujo Neto de Efectivo por Actividades de Operación	472,693.27	480,714.92
Flujo de Efectivo de las Actividades de Inversión	0.00	0.00
Origen		
Bienes Inmuebles, Intelectuales y Contribuciones en Efectivo		
Bienes Muebles		
Otros Orígenes de Inversión		
Aplicaciones	0.00	176,711.44
Bienes Inmuebles, Intelectuales y Contribuciones en Efectivo		
Bienes Muebles		
Otros Aplicaciones de Inversión		
Flujo Neto de Efectivo por Actividades de Inversión	0.00	-176,711.44
Flujo de Efectivo de las Actividades de Financiamiento	0.00	0.00
Origen		
Empleos de Efectivo		
Internos		
Externos		
Otros Orígenes de Financiamiento		
Aplicación	0.00	0.00
Servicios de la Deuda		
Internos		
Externos		
Otros Aplicaciones de Financiamiento		
Flujo Neto de Efectivo por Actividades de Financiamiento	0.00	0.00
Incremento/Disminución Neto en el Efectivo y Equivalentes al Cambio	472,693.27	304,003.48
Efectivo y Equivalentes al Efectivo al Inicio del Ejercicio	193,632.33	285,635.81
Efectivo y Equivalentes al Efectivo al Final del Ejercicio	666,325.60	689,639.29

je
Am

Sistema Estatal de Evaluación
Notas a los Estados Financieros
PROCURADURÍA AMBIENTAL DEL ESTADO DE SONORA

Al 31 de marzo de 2020
(PESOS)

V) CONCILIACIÓN ENTRE LOS INGRESOS PRESUPUESTARIOS Y CONTABLES, ASÍ COMO ENTRE LOS EGRESOS PRESUPUESTARIOS Y LOS GASTOS CONTABLES

La conciliación se presentara atendiendo lo dispuesto por el acuerdo por el que se emite el formato de conciliación entre los ingresos presupuestarios y contables, así como entre los egresos presupuestarios y los gastos contables

Ingresos presupuestales-contables

1. Total de Ingresos Presupuestarios		7,123,500.72
2. Mas Ingresos contables No Presupuestarios		3.09
Ingresos Financieros	3.09	
Incremento por Variación de Inventarios		
Diferencia del Exceso de Estimaciones por Pérdida o Deterioro o Reversamiento		
Diferencia de Excesos de Provisiones		
Otros Ingresos y Beneficios Varios		
Otros Ingresos Contables No Presupuestarios		
3. Menos Ingresos Presupuestarios No Contables		0.00
Apropiaciones Patrimoniales		
Ingresos Derivados de Financiamiento		
Otros Ingresos Presupuestarios No Contables		
4. Total de Ingresos Contables (4= 1 + 2 - 3)		7,123,503.81

Egresos presupuestales-contables

1. Total de Egresos Presupuestarios		6,266,872.17
2. Menos Egresos Presupuestarios No Contables		0.00
Materia Prima y Materiales de Producción y Construcción		
Materiales y Suministros		
Materia y Papeles de Administración		
Materia y Papeles Educativos y Recreativos		
Equipos e Instrumentos Muebles de Laboratorio		
Veículos y Equipo de Transporte		
Equipos de Defensa y Seguridad		
Máquinas, Herramientas y Accesorios		
Armas de Fuego		
Servicios Intermedios		
Alquileres Intermedios		
Alquileres Intermedios de Bienes de Derecho Público		
Alquileres Intermedios de Bienes Privados		
Adquisición Participaciones de Capital		
Compra de Materias Varias		
Comisiones de Préstamos		
Asistencia en Labores, Mandatos y Otros Servicios		
Procedimientos para Conciliación y Otros Egresos Patrimoniales		
Arrendamiento de la Gracia Pública		
Adquisición de Inmuebles Financieros (R.O. 2014)		
Otros Egresos Presupuestarios No Contables		
3. Más Gastos Contables No Presupuestarios		44,324.52
Subsidios Operacionales, Operativos, Operativos y Administrativos	44,324.52	
Provisiones		
Diferencia de Ingresos		
Aumento por Inadecuación de Estimaciones por Pérdida o Deterioro o Reversamiento		
Aumento por Inadecuación de Provisiones		
Otros Gastos		
Otros Gastos Contables No Presupuestarios		
4. Total de Gastos Contables (4= 1 - 2 + 3)		6,311,196.69



**Sistema Estatal de Evaluación
Notas a los Estados Financieros
PROCURADURÍA AMBIENTAL DEL ESTADO DE SONORA**

Al 31 de marzo de 2020
(PESOS)

b) NOTAS DE MEMORIA (Cuentas de Orden)

Las cuentas de orden agrupadas del tipo:

• **Contables:**

- Valores
- Emisión de obligaciones
- Avales y garantías
- Juicios

El Organismo está en periodo de implementación de las nuevas políticas contables enfocadas a la nueva normatividad de Armonización Contable.

• **Presupuestarias:**

- Cuentas de ingresos
- Cuentas de egresos

El Organismo está en periodo de implementación de las nuevas políticas contables enfocadas a la nueva normatividad de Armonización Contable.

-El Organismo no cuenta con valores en custodia de instrumentos prestados a formadores de mercado e instrumentos de crédito recibidos en garantía de los formadores de mercado u otros.

-El Organismo no realizó emisión de instrumentos.

-El Organismo no formalizó contratos de construcciones por tipo de contrato.

c) NOTAS DE GESTIÓN ADMINISTRATIVA

1. Introducción

El objeto fundamental de la los Estados Financieros es proveer de información financiera a los servidores públicos de la Procuraduría Ambiental del Estado de Sonora para la toma de decisiones y la elaboración del informe financiero mensual y trimestral, además de la Secretaría de Hacienda, órganos fiscalizadores y a los principales usuarios de la misma, al congreso del Estado y a los ciudadanos.

El objetivo del presente documento es la revelación del contexto y de los aspectos económicos-financieros más relevantes que influyeron en las decisiones del periodo, y que deberán ser considerados en la elaboración de los estados financieros para la mayor comprensión de los mismos y sus particularidades.

De esta manera, se informa y explica la respuesta del gobierno a las condiciones relacionadas con la información financiera de cada periodo de gestión; además, de exponer aquellas políticas que podrían afectar la toma de decisiones en periodos posteriores.

2. Panorama Económico y Financiero

Las fuentes de financiamiento de la Procuraduría Ambiental del Estado de Sonora provienen de los Derechos cobrados pero principalmente de su participación del presupuesto Estatal, al tratarse de un organismo enfocado a ejercer las atribuciones de inspección, vigilancia y sanción que en materia ambiental se encuentren asignadas al Estado en términos de la Ley del Equilibrio Ecológico y de Protección al Medio Ambiente del Estado de Sonora y demás ordenamientos legales aplicables

Los Ingresos recibidos y aportaciones obtenidas, así como, la correcta aplicación de los Egresos, se registran tomando como base el techo financiero de lo Presupuestado, respetando la normatividad para finalmente ser registrados en la Contabilidad

**Sistema Estatal de Evaluación
Notas a los Estados Financieros
PROCURADURÍA AMBIENTAL DEL ESTADO DE SONORA**

Al 31 de marzo de 2020
(PESOS)

General, Además, de Controlar el Inventario de los Bienes Muebles e Inmuebles, se controla el Programa Financiero, integrando en la totalidad las operaciones registradas en las cuentas para conformar la Cuenta Pública.

3. Autorización e Historia

La Procuraduría Ambiental del Estado de Sonora nace a partir de la publicación de la Ley que la crea, mediante su publicación en el Decreto No. 37 del 7 de noviembre de 2011 del Boletín Oficial del Gobierno del Estado de Sonora.

El artículo quinto transitorio de la Ley que crea la Procuraduría Ambiental del Estado de Sonora, estableció que los recursos humanos, materiales y financieros destinados a las funciones de inspección, vigilancia y sanción en la Comisión de Ecología y Desarrollo Sustentable del Estado de Sonora (CEDES), pasaran a formar parte del nuevo organismo público descentralizado, transcurridos ciento ochenta días naturales siguientes a la publicación de la Ley antes mencionada, coordinándose con la Comisión de Ecología y Desarrollo Sustentable del Estado de Sonora y la Secretaría de Hacienda para facilitar el proceso de transferencia de los recursos señalados.

4. Organización y Objeto Social

a) Objeto social

La Procuraduría Ambiental del Estado de Sonora es un organismo público descentralizado del Poder Ejecutivo Estatal, con personalidad jurídica y patrimonio propio, sectorizado a la Secretaría de Infraestructura y Desarrollo Urbano.

b) Principal actividad

La Procuraduría Ambiental del Estado de Sonora tiene por objeto:

I.- Ejercer las atribuciones de inspección, vigilancia y sanción que en materia ambiental se encuentren asignadas al Estado en términos de la Ley del Equilibrio Ecológico y de Protección al Medio Ambiente del Estado de Sonora y demás ordenamientos legales aplicables;

II.- Realizar investigaciones sobre denuncias de hechos, actos u omisiones que causen daño al medio ambiente o representen riesgos graves para el mismo;

III.- Procurar el pleno acceso de la sociedad a la impartición de una justicia ambiental integral, pronta y expedita; y

IV.- Promover una participación decidida, informada y responsable de la sociedad y de sus organizaciones, en la vigilancia e inducción del cumplimiento de la legislación ambiental.

c) Ejercicio fiscal

Del 01 de enero al 31 de marzo de 2020

d) Régimen jurídico

La Procuraduría Ambiental del Estado de Sonora es un Organismo público descentralizado del Poder Ejecutivo Estatal

Ante la Secretaría de Hacienda y Crédito Público, tributa bajo el Régimen de las Personas Morales con fines No Lucrativos.

e) Consideraciones fiscales del ente: revelar el tipo de contribuciones que esté obligado a pagar o retener.

La Procuraduría Ambiental del Estado de Sonora se ubica dentro del Título III del Régimen de las Personas Morales con Fines No Lucrativos a que se refiere los artículos 79 al 89 de la Ley del Impuesto Sobre la Renta ISR, por lo que se presentan las siguientes obligaciones:

-Presentar la declaración y pago provisional mensual de retenciones del Impuesto Sobre la Renta (ISR) por sueldos y salarios.


-Presentar la declaración y pago provisional mensual del ISR por las retenciones realizadas a los trabajadores asimilados a salarios.

-Presentar la declaración y pago provisional mensual del ISR por las retenciones realizadas por servicios profesionales.

-Presentar la declaración anual donde se informe sobre las retenciones de los trabajadores que recibieron sueldos y salarios y trabajadores asimilados a salarios.

-Presentar la declaración anual del ISR donde se informe sobre los pagos y retenciones de servicios profesionales.

-Presentar la declaración informativa anual de Subsidio para el Empleo.



**Sistema Estatal de Evaluación
Notas a los Estados Financieros
PROCURADURÍA AMBIENTAL DEL ESTADO DE SONORA**

Al 31 de marzo de 2020
(PESOS)

f) Estructura organizacional básica



- g) Fideicomisos, mandatos y análogos de los cuales es fideicomitente o fiduciario.
La Procuraduría Ambiental del Estado de Sonora no forma parte de fideicomiso alguno.

5. Bases de Preparación de los Estados Financieros

- a) Los estados Financieros de la Procuraduría Ambiental del Estado de Sonora, Organismo Público Descentralizado, comprenden el estado de situación financiera al 31 de marzo de 2020 y el estado de actividades a la misma fecha. Los estados financieros han sido preparados por la administración de la Entidad de conformidad con las disposiciones en materia de información financiera establecida en la Ley General de Contabilidad Gubernamental, en los postulados Básicos de Contabilidad Gubernamental, en las normas Generales y Específicas de Información Financiera Gubernamental para el sector paraestatal, emitidas por la Unidad de Contabilidad Gubernamental e Informes sobre la gestión pública (UCG) de la Secretaría de Hacienda y crédito Público (SHCP). Se ha incorporado de manera progresiva dicha normatividad emitida por la el CONAC y la Ley General de Contabilidad Gubernamental (LGCG) para la emisión de los estados financieros contables.
- b) Todos los eventos que afectan económicamente a la Procuraduría Ambiental del Estado de Sonora en los diferentes rubros de la información financiera, están reconocidos, valuados y cuantificados en términos monetarios y se registran al costo histórico. El costo histórico de las operaciones corresponde al monto erogado para su adquisición conforme a la documentación contable original justificativa y comprobatoria,
- c) Las bases de preparación de los Estados Financieros de la Procuraduría Ambiental del Estado de Sonora, aplican los Postulados Básicos de sustancia económica, entes públicos, existencia permanente, revelación suficiente, importancia relativa, registro e integración presupuestaria, devengo contable del ingreso, valuación, dualidad económica y consistencia.
- d) No se realizado la aplicación de normatividad supletoria.
- e) Implementación la base devengado de acuerdo a la Ley de Contabilidad:

**Sistema Estatal de Evaluación
Notas a los Estados Financieros
PROCURADURÍA AMBIENTAL DEL ESTADO DE SONORA**

**Al 31 de marzo de 2020
(PESOS)**

- **Nuevas políticas de reconocimiento;**

Los ingresos se reconocen cuando se recaudan de acuerdo a los lineamientos emitidos por el CONAC, el 20 de diciembre de 2016. Con la finalidad de atender a los momentos contables del ingreso se consideran los siguientes lineamientos de registro:

- El momento contable del ingreso estimado es el que se aprueba anualmente por la Junta de Gobierno e incluyen los ingresos propios, estatales y de terceros.
- El ingreso modificado consiste en incorporar en su caso, las modificaciones al ingreso aprobado.
- El ingreso devengado se realizará en los siguientes casos: conjuntamente con el ingreso recaudado, ya que es el momento que refleja el cobro en efectivo o cualquier otro medio de pago de los conceptos referidos en el clasificador por rubro de ingresos.

Egresos: Los egresos se encuentran reconocidos al costo histórico en el momento en que se devengan.

- El gasto comprometido refleja la aprobación por autoridad competente de un acto administrativo, u otro instrumento jurídico que formaliza una relación jurídica con terceros, para la adquisición de bienes y servicios o ejecución de obras. En el caso de la obra, el registro del compromiso se realizará al formalizarse el contrato por autoridad competente.
- El gasto devengado, refleja el reconocimiento de obligaciones de pago a favor de terceros por la recepción de conformidad de bienes, servicios y obras oportunamente contratados.
- El gasto pagado, refleja la cancelación total o parcial de las obligaciones de pago, que se concreta mediante el desembolso de efectivo o cualquier otro medio de pago.

- **Plan de implementación.-** Durante este ejercicio se configuró el nuevo sistema con algunos instrumentos técnicos para llevar a cabo la migración de saldos y dar cumplimiento a la Ley General de Contabilidad Gubernamental. Se adoptó el Plan de Cuentas, el Clasificador por Objeto del Gasto y el Clasificado por Rubro de Ingresos; se realizó el nuevo catálogo de cuentas y se realizó la conversión a saldos iniciales, de acuerdo clasificación de los saldos al nuevo sistema con la estructura de la cuentas definida de acuerdo al Plan de Cuentas emitido por la CONAC, al sistema contable en uso; se adquirió el Sistema Automatizado de Contabilidad Gubernamental(SAACG.NET), desarrollado por INDETEC, el cual se está implementado en un 100%, por lo cual este organismo cumple al 100% con lo establecido en la Ley General de Contabilidad Gubernamental
- **Los cambios en las políticas, la clasificación y medición de las mismas, que tuvieron un impacto en la información financiera -** En el marco de la Ley General de Contabilidad Gubernamental, se realizó la configuración y parametrización en su sistema contable y presupuestal, conforme a las características de estructura, diseño y operación que indica esta Ley. Las adecuaciones consistieron en la adopción de los siguientes instrumentos técnicos: Plan de cuentas, Clasificador por Objeto del Gasto, Clasificador por Rubro de Ingresos y Lista de Cuentas. Es importante destacar la adecuación a los criterios de registro en los siguientes rubros: *Ingresos: En materia del ingreso se adoptó el clasificador por rubro de ingresos así como las etapas presupuestales del ingreso aprobado, modificado, devengado y recaudado; en base acumulativa, los ingresos se reflejan en los resultados de la entidad en el momento en que se devengan, es decir, cuando existe jurídicamente el derecho a su cobro. *Egresos: En materia de Egresos, se adoptó el clasificador por objeto del gasto emitido por la CONAC. Asimismo se adecuaron los procesos de registro de operaciones para atender los momentos contables del egreso (aprobado, modificado, comprometido, devengado, ejercido y pagado).
- Se anexan los últimos estados financieros con la normalidad anteriormente utilizada con las nuevas políticas para fines de comparación en la transición a la base devengada.

6. Políticas de Contabilidad Significativas

- a) Método utilizado para la actualización del valor de los activos, pasivos y Hacienda Pública y/o patrimonio y las razones de dicha elección. Así como informar de la desconexión o reconexión inflacionaria. *Este punto no le es aplicable al Organismo.*
- b) El Organismo no realizó operaciones en el extranjero por lo que no tuvo efectos en la información financiera gubernamental.
- c) Método de valuación de la inversión en acciones de Compañías subsidiarias no consolidadas y asociadas. *Este punto no le es aplicable al Organismo.*
- d) Sistema y método de valuación de inventarios y costo de lo vendido. *Este punto no le es aplicable al Organismo.*
- e) Beneficios a empleados: El Organismo no realiza a la fecha el cálculo de la reserva actuarial, valor presente de los ingresos esperados comparado con el valor presente de la estimación de gastos tanto de los beneficiarios actuales como futuros.
- f) Provisiones: El Organismo no ha creado Provisiones, por lo que no tiene información que revelar al respecto.
- g) Reservas: El Organismo no ha creado Reservas, por lo que no tiene información que revelar al respecto.
- h) El organismo está en proceso de elaborar e implementar cambios en políticas contables y determinar la corrección de errores junto con la revelación de los efectos que se tendrá en la información financiera del ente público, ya sea retrospectivos o prospectivos.
- i) Se realizaron Reclasificaciones entre las cuentas de activo y Patrimonio, que obedecen solo a corrección de registros erróneos.

**Sistema Estatal de Evaluación
Notas a los Estados Financieros
PROCURADURÍA AMBIENTAL DEL ESTADO DE SONORA**

Al 31 de marzo de 2020
(PESOS)

j) No se realizaron en el ejercicio Depuración y cancelación de saldos.

7. Posición en Moneda Extranjera y Protección por Riesgo Cambiario

- a) Activos en moneda extranjera. El Organismo no tiene Activos en moneda extranjera.
- b) Pasivos en moneda extranjera. El Organismo no tiene Pasivos en moneda extranjera.
- c) Posición en moneda extranjera. *Este punto no le es aplicable al Organismo.*
- d) Tipo de cambio. *Este punto no le es aplicable al Organismo.*
- e) Equivalente en moneda nacional. *Este punto no le es aplicable al Organismo.*

Por lo anterior, el organismo no tiene establecidos métodos de protección de riesgo por variaciones en el tipo de cambio.

8. Reporte Analítico del Activo

Representa los saldos de movimientos por tipo de activo durante el ejercicio y de sus correspondientes disminuciones de valor o revalorizaciones según sea el caso.

- a) Vida útil o porcentajes de depreciación, deterioro o amortización utilizados en los diferentes tipos de activos. El Organismo se apega a los porcentajes y disposiciones emitidas en el Consejo Nacional de Armonización Contable (CONAC)
- b) Cambios en el porcentaje de depreciación o valor residual de los activos. El Organismo se apega a los porcentajes y disposiciones emitidas en el Consejo Nacional de Armonización Contable (CONAC)
- c) No se realizó en el ejercicio, la capitalización de gastos, tanto financieros como de investigación y desarrollo. No aplica al Organismo
- d) Riegos por tipo de cambio o tipo de interés de las inversiones financieras. *Este punto no le es aplicable al Organismo.*
- e) Valor activado en el ejercicio de los bienes construidos por la entidad. *Este punto no le es aplicable al Organismo.*
- f) El Organismo no tuvo circunstancias de carácter significativo que afectaran el activo, tales como bienes en garantía, señalados en embargos, litigios, títulos de inversiones entregados en garantías, baja significativa del valor de inversiones financieras, etc.
- g) Desmantelamiento de Activos, procedimientos, implicaciones, efectos contables. *Este punto no le es aplicable al Organismo.*
- h) Administración de activos; El Organismo llevará a cabo el desarrollo de la planeación con el objetivo de que los activos se utilicen de manera más efectiva.

Principales variaciones en el activo:

- a) Inversiones en valores. *Este punto no le es aplicable al Organismo.*
- b) Patrimonio de Organismos descentralizados de Control Presupuestario Indirecto.
- c) Inversiones en empresas de participación mayoritaria. *Este punto no le es aplicable al Organismo.*
- d) Inversiones en empresas de participación minoritaria. *Este punto no le es aplicable al Organismo.*
- e) Patrimonio de organismos descentralizados de control presupuestario directo, según corresponda.

9. Fideicomisos, Mandatos y Análogos

Se deberá informar:

- a) Por ramo administrativo que los reporta. *Este punto no le es aplicable al Organismo.*
- b) Enlistar los de mayor monto de disponibilidad, relacionando aquéllos que conforman el 80% de las disponibilidades.

Este punto no le es aplicable al Organismo.

10. Reporte de la Recaudación

- a) Análisis del comportamiento de la recaudación correspondiente al ente público o cualquier tipo de ingreso, de forma separada los ingresos locales de los federales.

Sistema Estatal de Evaluación
Notas a los Estados Financieros
PROCURADURÍA AMBIENTAL DEL ESTADO DE SONORA

Al 31 de marzo de 2020
(PESOS)

PROCURADURIA AMBIENTAL DEL ESTADO DE SONORA

REPORTE ANALITICO DEL COMPORTAMIENTO DE LA RECAUDACIÓN

Del 01 de enero al 31 de marzo de 2020

FONDO	CONCEPTO	Presupuesto de Ingresos Aprobado	Ingresos Recaudados del 01 de enero al 31 de marzo de 2020	Avance de la Recaudación en %
Recurso Estatal	Subsidio Estatal	\$ 34,535,031	6,714,437	19.17%
Recursos Propios	Venta de productos y servicios	0	409,063	0 %
	Total	\$34,535,031	\$7,123,500	20.63%

11. Información sobre la Deuda y el Reporte Analítico de la Deuda

Se informará lo siguiente:

- Utilizar al menos los siguientes indicadores: deuda respecto al PIB y deuda respecto a la recaudación tomando, como mínimo, un periodo igual o menor a 5 años.
- Información de manera agrupada por tipo de valor gubernamental en la que se considere intereses, comisiones, tasa, perfil de vencimiento y otros gastos de la deuda.
- Información de manera agrupada de la deuda pública en interna y externa, así como su monto y los instrumentos financieros o de cualquier otro tipo que integren el total de esta cuenta.

Estos puntos no le son aplicables al Organismo.

12. Calificaciones otorgadas

Tanto del ente público como cualquier transacción realizada, que haya sido sujeta a una calificación crediticia.

El Organismo no fue sujeta a una calificación crediticia.

13. Proceso de Mejora

- Principales Políticas de control interno

La adecuación de las estructuras contables y presupuestales al sistema SACG.NET y en el marco de la armonización contable, implicaron la modificación a los procesos de registro en el sistema contable de la PROAES

- Medidas de desempeño financiero, metas y alcance

Se continua trabajando en el cambio transcendental que es el proceso de armonización contable, para atender en tiempo y forma el nuevo esquema de la contabilidad gubernamental y generando así los beneficios en materia de información financiera, transparencia y rendición de cuentas, para dar cumplimiento a las disposiciones emitidas en el ley General de Contabilidad Gubernamental

14. Información por Segmentos

Cuando se considere necesario se podrá revelar la información financiera de manera segmentada debido a la diversidad de las actividades y operaciones que se realizan los entes públicos, ya que la misma proporciona información acerca de las diferentes actividades operativas en las cuales participa, de los productos o servicios que maneja, de las diferentes áreas geográficas, de los grupos homogéneos con el objetivo de entender el desempeño del ente, evaluar mejor los riesgos y beneficios del mismo; y entenderlo como un todo y sus partes integrantes.

Sistema Estatal de Evaluación
Notas a los Estados Financieros
PROCURADURÍA AMBIENTAL DEL ESTADO DE SONORA

Al 31 de marzo de 2020
(PESOS)

Consecuentemente, esta información contribuye al análisis más preciso de la situación financiera, grados y fuentes de riesgo y crecimiento potencial de negocio.

El Organismo no considera necesario revelar la información financiera de manera segmentada.

15. Eventos Posteriores al Cierre

El ente público informará el efecto en sus estados financieros de aquellos hechos ocurridos en el periodo posterior al que informa, que proporcionan mayor evidencia sobre eventos que le afectan económicamente y que no se conocían a la fecha de cierre.

El Organismo no ha tenido eventos que pudieran tener efecto en sus estados financieros, que se refieran a hechos ocurridos en el periodo posterior al que se informa.

16. Partes Relacionadas

Se debe establecer por escrito que no existen partes relacionadas que pudieran ejercer influencia significativa sobre la toma de decisiones financieras y operativas.


No existen partes relacionadas que pudieran ejercer influencia significativa sobre la toma de decisiones financieras y operativas de la Procuraduría.

17. Responsabilidad Sobre la Presentación Razonable de los Estados Financieros

Los Estados Financieros deberán estar rubricados en cada página de los mismos e incluir al final la siguiente leyenda:

"Bajo protesta de decir verdad declaramos que los Estados Financieros y sus notas, son razonablemente correctos y son responsabilidad del emisor".

Firmas:


Lic. José Jesús Rochin Morales
Procurador Ambiental


C.P. Miguel Ángel Muciño Montiel
Área de Administración y Finanzas

PROCURADURIA AMBIENTAL DEL ESTADO DE SONORA

ETCA-II-01

Estado Analítico de Ingresos

Del 01 de enero al 31 de marzo de 2020

TRIMESTRE: PRIMERO

Rubros de Ingresos	Ingreso					
	Estimado	Amplicaciones y Reducciones (+, 0,-)	Modificado	Devenido	Recaudado	Diferencia
	(1)	(2)	(3= 1 +2)	(4)	(5)	(6= 5 - 1)
Impuesto:						
Cuotas y Aportaciones de Seguridad Social	0	0	0	0	0	0
Contribuciones de Mejoras	0	0	0	0	0	0
Devotos	0	0	0	0	0	0
Productos	0	0	0	0	0	0
Aprovisionamiento	0	0	0	0	0	0
Ingresos por Ventas de Bienes, Prestación de Servicios y Otros Ingresos	0	409,063	409,063	409,063	409,063	409,063
Participaciones, Aportaciones, Convenios, Incentivos Derivados de la Colaboración Fiscal y Fondos Distintos de Aportaciones	0	0	0	0	0	0
Transferencias, Asignaciones, Subsidios y Subvenciones, y Pensiones y Jubilaciones	34,535,031	1,872,275	36,347,306	5,714,437	5,714,437	-27,820,594
Ingresos Derivados de Financiamientos	0	0	0	0	0	0
Total	34,535,031	2,221,341	36,756,372	7,123,564	7,123,504	-27,411,527
						Ingresos Excedentes

PROCURADURIA AMBIENTAL DEL ESTADO DE SONORA

ETCA-II-01

Estado Analítico de Ingresos

Del 01 de enero al 31 de marzo de 2020

TRIMESTRE: PRIMERO

Estado Analítico de Ingresos Por Fuente de Financiamiento	Estimado (1)	Ampliaciones y Reducciones (4-5-)	Ingreso			Diferencia (6-5-1)
			Modificado (2=1+2)	Devenido (4)	Recaudado (6)	
Ingresos del Poder Ejecutivo Federal o Estatal y de los Municipios	0	0	0	0	0	0
Inquilinas	0	0	0	0	0	0
Cuentas y Aportaciones de Seguridad Social	0	0	0	0	0	0
Contribuciones de Mejoras	0	0	0	0	0	0
Derechos	0	0	0	0	0	0
Productos ¹	0	0	0	0	0	0
Aprovechamientos ²	0	0	0	0	0	0
Participaciones, Aportaciones, Comisiones, Incentivos Derivados de la Colaboración Fiscal y Fondos Distintos de Aportaciones	0	0	0	0	0	0
Transferencias, Asignaciones, Subsidios y Subvenciones, y Pensiones y Jubilaciones	0	0	0	0	0	0
Ingresos De los Entes Públicos de los Poderes Legislativo y Judicial, de los Organos Autonomos y del Sector Parastatal o Paramunicipal, así como de las Empresas Productivas del Estado	34,535,031	2,221,341	36,756,372	7,123,504	7,123,504	-27,411,527
Cuentas y Aportaciones de Seguridad Social	0	0	0	0	0	0
Productos ³	0	3	3	3	3	3
Ingreso por ventas de Bienes, Restación de Servicios y Otros Ingresos ⁴	0	409,053	409,053	409,053	409,053	409,053
Transferencias, Asignaciones, Subsidios y Subvenciones, y Pensiones y Jubilaciones	34,535,031	1,812,275	36,347,306	6,714,437	6,714,437	-27,830,504
Ingresos derivados de Financiamiento	0	0	0	0	0	0
Ingresos Derivados de Financiamientos	0	0	0	0	0	0
Total	34,535,031	2,221,341	36,756,372	7,123,504	7,123,504	-27,411,527

Ingresos Derivados de Bienes
 Autorizo
 Lic. José Jesús Hochlin Morales
 Procurador Ambiental del Estado de Sonora

C. P. Miguel Ángel Muñiz Montiel
 Área de Administración y Finanzas
 Elaboró

1. Ingresos por venta de bienes, derechos, valores, acciones, etc.
 2. Ingresos por explotación de recursos naturales, etc.
 3. Ingresos por venta de bienes, derechos, valores, acciones, etc.
 4. Ingresos por venta de bienes, derechos, valores, acciones, etc.

PROCURADURIA AMBIENTAL DEL ESTADO DE SONORA
Estado Analítico de Ingresos Detallado – LDF
Del 01 de enero al 31 de marzo de 2020



ETCA-II-02

TRIMESTRE: PRIMERO

Concepto (c)	Ingreso					Diferencia (e)
	Estimado (d)	Ampliaciones/ (Rescisiones)	Modificado	Devengado	Recaudado	
Ingresos de Libre Disposición						
A. Impuestos	-	-	-	-	-	-
B. Cuentas y Aportaciones de Seguridad Social	-	-	-	-	-	-
C. Contribuciones de Mejoras	-	-	-	-	-	-
D. Derechos	-	-	-	-	-	-
E. Productos	-	3.09	3.09	3.09	3.09	3.09
F. Aprovechamientos	-	-	-	-	-	-
G. Ingresos por Ventas de Bienes y Prestación de Servicios	-	409,063.25	409,063.25	409,063.25	409,063.25	409,063.25
H. Participaciones	-	-	-	-	-	-
(H1)+H2+H3+H4+H5+H6+H7+H8+H9+H10+H11)	-	-	-	-	-	-
H1) Fondo General de Participaciones	-	-	-	-	-	-
H2) Fondo de Fomento Municipal	-	-	-	-	-	-
H3) Fondo de Fiscalización y Recaudación	-	-	-	-	-	-
H4) Fondo de Compensación	-	-	-	-	-	-
H5) Fondo de Extracción de Hidrocarburos	-	-	-	-	-	-
H6) Impuesto Especial Sobre Producción y Servicios	-	-	-	-	-	-
H7) 0.135% de la Recaudación Federal Participable	-	-	-	-	-	-
H8) 3.17% Sobre Extracción de Petróleo	-	-	-	-	-	-
H9) Gasolinas y Diésel	-	-	-	-	-	-
H10) Fondo del Impuesto Sobre la Renta	-	-	-	-	-	-
H11) Fondo de Estabilización de los Ingresos de las Entidades Federativas	-	-	-	-	-	-
I. Incentivos Derivados de la Colaboración Fiscal (I1)+I2+I3+I4+I5)	-	-	-	-	-	-
I1) Tenencia o Uso de Vehículos	-	-	-	-	-	-
I2) Fondo de Compensación ISAN	-	-	-	-	-	-
I3) Impuesto Sobre Actividades Nuevas	-	-	-	-	-	-


[Handwritten signature]

Concepto (C)	Ingreso					Diferencia (D)
	Estimado (E)	Ampliaciones/ (Reducciones)	Modificado	Devengado	Recaudado	
H) Fondo de Compensación de Riesgos-Intermedios	-	-	-	-	-	-
B) Otros Incentivos Económicos	-	-	-	-	-	-
J. Transferencias y Asignaciones	34,535,031.00	1,812,275.00	36,347,306.00	6,714,437.47	6,714,437.47	27,632,868.53
K. Convenios	-	-	-	-	-	-
K1) Otros Convenios y Subsidios	-	-	-	-	-	-
L. Otros Ingresos de Libre Disposición (L-01+02)	-	-	-	-	-	-
1) Participaciones en Ingresos Locales	-	-	-	-	-	-
2) Otros Ingresos de Libre Disposición	-	-	-	-	-	-
L. Total de Ingresos de Libre Disposición (B+A+K+C+D+E+F+G+H+J+K+L)	34,535,031.00	2,221,341.34	36,756,372.34	7,123,593.81	7,123,593.81	27,411,527.19
Ingresos Excedentes de Ingresos de Libre Disposición						
Transferencias Federales Etiquetadas						
A. Aportaciones (A-a1+a2+a3+a4+a5+a6+a7+a8)	-	-	-	-	-	-
a1) Fondo de Aportaciones para la Nómina Educativa y Gasto Operativo	-	-	-	-	-	-
a2) Fondo de Aportaciones para los Servicios de Salud	-	-	-	-	-	-
a3) Fondo de Aportaciones para la Infraestructura Social	-	-	-	-	-	-
a4) Fondo de Aportaciones para el Fortalecimiento de los Municipios y de las Demarcaciones Territoriales del Distrito Federal	-	-	-	-	-	-
a5) Fondo de Aportaciones Múltiples	-	-	-	-	-	-
a6) Fondo de Aportaciones para la Educación Tecnológica y de Adultos	-	-	-	-	-	-
a7) Fondo de Aportaciones para la Seguridad Pública de los Estados y de Distrito Federal	-	-	-	-	-	-
a8) Fondo de Aportaciones para el Fortalecimiento de las Entidades Federativas	-	-	-	-	-	-
B. Convenios (B-b1+b2+b3+b4)	-	-	-	-	-	-
b1) Convenios de Protección Social en Salud	-	-	-	-	-	-
b2) Convenios de Descentralización	-	-	-	-	-	-
b3) Convenios de Reasignación	-	-	-	-	-	-
b4) Otros Convenios y Subsidios	-	-	-	-	-	-
C. Fondos Distintos de Aportaciones (C-c1+c2)	-	-	-	-	-	-
c1) Fondo para Entidades Federativas y Municipios Productores de Hidrocarburos	-	-	-	-	-	-

Concepto (c)	Ingreso					Diferencia (e)
	Estimado (d)	Ampliaciones/ (Reducciones)	Modificado	Deviengado	Recaudado	
c2) Fondo Mixto	-	-	-	-	-	-
D. Transferencias, Asignaciones, Subsidios y Subvenciones, y Pensiones y Jubilaciones	-	-	-	-	-	-
E. Otras Transferencias Federales Etiquetadas	-	-	-	-	-	-
II. Total de Transferencias Federales Etiquetadas (II = A + B + C + D + E)	-	-	-	-	-	-
III. Ingresos Derivados de Financiamientos (III = A)	-	-	-	-	-	-
A. Ingresos Derivados de Financiamientos	-	-	-	-	-	-
IV. Total de Ingresos (IV = I + II + III)	34,535,031.00	2,221,341.34	36,756,372.34	7,123,503.81	7,123,503.81	27,411,527.39
Datos Informativos						
1. Ingresos Derivados de Financiamientos con Fuente de Pago de Ingresos de Libre Disposición	-	-	-	-	-	-
2. Ingresos Derivados de Financiamientos con Fuente de Pago de Transferencias Federales Etiquetadas	-	-	-	-	-	-
3. Ingresos Derivados de Financiamientos (3 = 1 + 2)	-	-	-	-	-	-

C.P. Miguel Ángel Muciño Montiel
 Área de Administración y Finanzas
 Elaboró


Cie. José Jesús Rochin Morafes
 Procurador Ambiental del Estado de Sonora
 Autorizó

PROCURADURIA AMBIENTAL DEL ESTADO DE SONORA
Conciliación entre los Ingresos Presupuestarios y Contables
 Al 31 de marzo de 2020

ETCA-II-03

TRIMESTRE: PRIMERO

1. Total de Ingresos Presupuestarios		7,123,503.81
2. Mas Ingresos contables No Presupuestarios		0.00
Ingresos Financieros		
Incremento por Variación de Inventarios		
Disminución del Exceso de Estimaciones por Pérdida o Deterioro u Obsolescencia		
Disminución del Exceso de Provisiones		
Otros Ingresos y Beneficios Varios		
Otros Ingresos Contables No Presupuestarios		
3. Menos Ingresos Presupuestarios No Contables		0.00
Aprovechamientos Patrimoniales		
Ingresos Derivados de Financiamientos		
Otros Ingresos Presupuestarios No Contables		
4. Total de Ingresos Contables (4= 1 + 2 - 3)		7,123,503.81

1. Se definen los ingresos Contables No Presupuestarios que no se regularon presupuestariamente durante el periodo.
 2. Los ingresos Financieros y otros ingresos se regularon presupuestariamente de acuerdo a la legislación aplicable.



C.P. Miguel Angel Muciño Montiel
 Área de Administración y Finanzas
 Elaboró



Lic. José Jesús Rochin Morales
 Procurador Ambiental del Estado de Sonora
 Autorizó

PROCURADURIA AMBIENTAL DEL ESTADO DE SONORA
Estado Analítico del Ejercicio Presupuesto de Egresos
Clasificación por Objeto del Gasto (Capítulo y Concepto)
Del 01 de enero al 31 de marzo de 2020


ETCA-II-04


TRIMESTRE: PRIMERO

Ejercicio del Presupuesto por Capítulo del Gasto	Egresos Aprobado Anual (1)	Ampliaciones/ (Reducciones) (2)	Egresos Modificado Anual (3=1+2)	Egresos Devengado Acumulado (4)	Egresos Pagado Acumulado (5)	Subejercicio (6=3-4)
Servicios Personales	12,859,694	507,137	13,366,831	3,696,485	3,675,965	9,670,336
Remuneraciones al Personal de Carácter Permanente	6,253,390	507,137	6,754,530	2,039,438	2,018,938	4,715,092
Remuneraciones al Personal de Carácter Transitorio	0	6,000	6,000	1,800	1,600	4,400
Remuneraciones Adicionales y Especiales	667,317	0	667,317	45,422	45,422	621,895
Seguridad Social	4,458,188	0	4,458,188	1,236,888	1,236,888	3,221,300
Otras Prestaciones Sociales y Económicas	1,480,799	0	1,480,799	373,137	373,137	1,107,649
Provisiones	0	0	0	0	0	0
Pago de Estímulos a Servidores Públicos	0	0	0	0	0	0
Materiales y Suministros	1,415,000	0	1,415,000	152,965	152,965	1,262,035
Materiales de Administración, Emisión de Documentos y Artículos Oficiales	174,895	0	174,895	37,875	37,875	136,820
Alimentos y Utensilios	43,005	0	43,005	12,283	12,283	30,722
Materiales Primas y Materias de Producción y Comercialización	0	0	0	0	0	0
Materiales y Artículos de Construcción y de Reparación	9,600	0	9,600	1,056	1,056	8,544
Productos Químicos, Farmacéuticos y de Laboratorio	2,000	0	2,000	0	0	2,000
Combustibles, Lubricantes y Aditivos	1,090,000	0	1,090,000	82,339	82,339	997,661
Vestuario, Blonzo, Prendas de Protección y Artículos Deportivos	30,000	0	30,000	0	0	30,000
Materiales y Suministros Para Seguridad	0	0	0	0	0	0
Herramientas, Refacciones y Accesorios Menores	75,700	0	75,700	19,411	19,411	56,289
Servicios Generales	20,260,347	1,812,275	22,072,622	1,411,423	1,197,306	20,881,159
Servicios Básicos	84,000	0	84,000	12,976	12,976	71,024
Servicios de Arrendamiento	630,000	0	630,000	143,620	97,824	492,380
Servicios Profesionales, Científicos, Técnicos y Otros Servicios	18,225,000	1,771,133	19,996,133	1,068,426	930,016	18,897,707
Servicios Financieros, Bancarios y Comerciales	162,747	0	162,747	45,661	45,661	117,086
Servicios de Instalación, Reparación, Mantenimiento y Conservación	140,000	0	140,000	1,423	1,423	138,577
Servicios de Comunicación Social y Publicidad	0	0	0	0	0	0
Servicios de Traslado y Viajes	593,000	0	593,000	33,127	33,127	526,873
Servicios Oficiales	73,000	0	73,000	23,155	23,155	49,845
Otros Servicios Generales	375,600	41,142	426,742	53,035	53,035	367,707
Transferencias, Asignaciones, Subsidios y Otras Ayudas	0	0	0	0	0	0
Transferencias Internas y Asignaciones al Sector Público	0	0	0	0	0	0
Transferencias al Resto del Sector Público	0	0	0	0	0	0
Subsidios y Subvenciones	0	0	0	0	0	0
Ayudas Sociales	0	0	0	0	0	0
Pensiones y Jubilaciones	0	0	0	0	0	0
Transferencias a Fideicomisos, Mandatos y Otros Análogos	0	0	0	0	0	0
Transferencias a la Seguridad Social	0	0	0	0	0	0
Donativos	0	0	0	0	0	0
Transferencias al Exterior	0	0	0	0	0	0
Bienes Muebles, Inmuebles e Intangibles	0	0	0	0	0	0
Mobiliario y Equipo de Administración	0	0	0	0	0	0
Mobiliario y Equipo Educativo y Recreativo	0	0	0	0	0	0
Equipo e Instrumental Médico y de Laboratorio	0	0	0	0	0	0
Vehículos y Equipo de Transporte	0	0	0	0	0	0
Equipo de Defensa y Seguridad	0	0	0	0	0	0
Maquinaria, Otros Equipos y Herramientas	0	0	0	0	0	0
Activos Biológicos	0	0	0	0	0	0
Bienes Inmuebles	0	0	0	0	0	0
Activos Intangibles	0	0	0	0	0	0
Inversión Pública	0	0	0	0	0	0
Obras Públicas en Bienes de Dominio Público	0	0	0	0	0	0
Obras Públicas en Bienes Propios	0	0	0	0	0	0
Proyectos Productivos y Acciones de Fomento	0	0	0	0	0	0
Inversiones Financieras y Otras Provisiones	0	0	0	0	0	0
Inversiones Para el Fomento de Actividades Productivas	0	0	0	0	0	0
Acciones y Participaciones de Capital	0	0	0	0	0	0

[Handwritten signatures]

Compra de Títulos y Valores				0			0
Concesión de Préstamos				0			0
Inversiones en Fideicomisos, Mandatos y Otros Análogos				0			0
Otras Inversiones Financieras				0			0
Provisiones para Contingencias y Otras Erogaciones Especiales				0			0
Participaciones y Aportaciones	0	0		0	0	0	0
Participaciones				0			0
Aportaciones				0			0
Convenios				0			0
Deuda Pública	0	0		0	0	0	0
Amortización de la Deuda Pública				0			0
Intereses de la Deuda Pública				0			0
Comisiones de la Deuda Pública				0			0
Gastos de la Deuda Pública				0			0
Costo por Coberturas				0			0
Apoyos Financieros				0			0
Adjudos de Ejercicios Fiscales Anteriores (Adofas)				0			0
Total del Gasto	34,535,031	2,319,412	36,854,443	5,266,872	5,026,276	31,583,571	


C.P. Miguel Ángel Muciño Montiel
 Área de Administración y Finanzas
 Elaboró


Lic. José Jesús Rochín Morales
 Procurador Ambiental del Estado de Sonora
 Autorizó

PROCURADURIA AMBIENTAL DEL ESTADO DE SONORA

ETCA-II-05

Estado Analítico del Ejercicio del Presupuesto del Ejercicio Ordinario - LOP

Clasificación por Distrito del Gasto (Capítulo y Cuenta)

Del 01 de Enero al 31 de Marzo de 2009

TRIMESTRE: PRIMERO


(PESOS)

Concepto (a)	Egresos					Subtotal (b)
	Aprobado (b)	Ampliaciones (Reducciones)	Modificado	Devengado	Pagado	
3. Gasto No Etiquetado (3A+B+C+D+E+F+G+H)	34,050,021.00	1,158,411.39	36,884,402.22	5,280,872.17	8,096,275.97	31,582,871.98
3.1. Servicios Personales (3A1+3A2+3A3+3A4+3A5)	12,859,884.00	627,137.25	13,385,021.25	3,095,481.91	1,875,989.01	1,875,239.24
3A1) Funcionarios al Personal de Control Patrimonial	6,253,383	501,137	6,754,520.34	2,039,438	2,038,938	4,115,801.35
3A2) Funcionarios al Personal de Control Transitorio	0	6,000	6,000.00	1,600	1,500	6,400.00
3A3) Funcionarios Administrativos Especiales	667,317	0	667,317.34	45,422	45,422	62,809.14
3A4) Seguridad Social	4,458,188	0	4,458,188.31	1,236,888	1,236,888	1,231,288.47
3A5) Otros Trabajadores Sociales y Especialistas	1,480,786	0	1,480,786.00	373,137	373,137	1,107,648.55
3A6) Pensiones	0	0	-	0	0	-
3A7) Pago de Estufas y Servicios Públicos	0	0	-	0	0	-
3.2. Materiales y Suministros (3B1+3B2+3B3+3B4+3B5+3B6)	1,416,000.00	-	1,416,000.00	182,969.44	760,648.84	1,282,958.68
3B1) Materiales de Administración, Servicios de Comunicación y Archivo Oficial	114,000.00	-	114,000.00	27,875.24	87,915.24	108,919.71
3B2) Almacén y Usadíos	43,000.00	-	43,000.00	12,281.20	12,281.20	35,717.74
3B3) Materiales, Papeles y Materiales de Producción y Comercialización	-	-	-	-	-	-
3B4) Materiales e Insumos de Construcción y de Reparativo	9,800.00	-	9,800.00	1,089.00	1,089.00	8,543.84
3B5) Productos Químicos, Farmacéuticos y de Laboratorio	2,300.00	-	2,300.00	-	-	3,089.50
3B6) Construcciones, Lustrantes y Adhesivos	1,090,900.00	-	1,090,900.00	82,134.07	68,268.67	93,167.31
3B7) Vehículos, Servicios, Papeles de Producción y Materiales Deportivos	30,000.00	-	30,000.00	-	-	30,000.00
3B8) Materiales y Suministros Para Seguridad	-	-	-	-	-	-
3B9) Herramientas, Repuestos y Accesorios Mecánicos	76,700.00	-	76,700.00	76,271.40	76,271.40	92,268.00
3.3. Servicios Generales (3C1+3C2+3C3+3C4+3C5+3C6+3C7)	20,280,147.00	1,071,275.39	22,911,023.08	1,811,622.54	1,197,333.02	22,011,109.48
3C1) Servicios Básicos	84,000.00	-	84,000.00	11,395.57	12,879.85	71,024.58
3C2) Servicios de Mantenimiento	498,000.00	-	498,000.00	181,620.37	97,833.17	416,176.63
3C3) Servicios Policiacos, Carreteros, Taxis y Otros Servicios	16,226,000.00	1,071,133.00	19,696,133.00	1,096,426.00	698,219.49	19,497,913.51
3C4) Servicios Profesionales, Bancarios y Conexiones	782,137.00	-	782,137.00	65,860.00	38,000.40	117,086.11
3C5) Servicios de Instalación, Reparación, Mantenimiento y Conservación	140,000.00	-	140,000.00	1,427.00	1,427.00	198,617.00
3C6) Servicios de Comunicación Social y Publicidad	-	-	-	-	-	-
3C7) Servicios de Transportación y Viajes	980,000.00	-	980,000.00	33,126.78	33,126.78	508,919.20
3C8) Servicios Oficiales	72,000.00	-	72,000.00	25,714.81	22,184.41	46,845.59
3C9) Otros Servicios Generales	179,600.00	41,142.39	420,742.39	83,238.38	83,000.00	387,737.20
3.4. Transferencias, Asignaciones, Subsidios y Otras Ayudas (3D1+3D2+3D3+3D4+3D5+3D6)	-	-	-	-	-	-
3D1) Transferencias Internas y Asignaciones al Sector Público	-	-	-	-	-	-
3D2) Transferencias al Resto del Sector Público	-	-	-	-	-	-
3D3) Subsidios y Subvenciones	-	-	-	-	-	-
3D4) Ayudas Sociales	-	-	-	-	-	-
3D5) Pensiones y Jubilaciones	-	-	-	-	-	-
3D6) Transferencias a Fideicomisos, Mancomunales y Otros Análogos	-	-	-	-	-	-
3D7) Transferencias a la Seguridad Social	-	-	-	-	-	-
3D8) Otras	-	-	-	-	-	-
3D9) Transferencias al Extranjero	-	-	-	-	-	-
3.5. Bienes Muebles, Intangibles e Inscriptos (3E1+3E2+3E3+3E4+3E5+3E6)	-	-	-	-	-	-
3E1) Máquinas y Equipos de Administración	-	-	-	-	-	-
3E2) Máquinas e Equipos Educativos y Recreativos	-	-	-	-	-	-
3E3) Equipos e Instrumentos Médicos y de Laboratorio	-	-	-	-	-	-
3E4) Vehículos y Equipo de Transporte	-	-	-	-	-	-
3E5) Equipos de Oficinas e Inscriptos	-	-	-	-	-	-
3E6) Maquinaria, Otros Equipos y Herramientas	-	-	-	-	-	-
3E7) Activos Intelectuales	-	-	-	-	-	-
3E8) Bienes Intangibles	-	-	-	-	-	-
3E9) Activos Intangibles	-	-	-	-	-	-
3.6. Inversión Pública (3F1+3F2)	-	-	-	-	-	-
3F1) Obras Públicas en Bienes de Servicio Público	-	-	-	-	-	-
3F2) Obras Públicas en Bienes Propios	-	-	-	-	-	-
3F3) Proyectos Productivos y Acciones de Fomento	-	-	-	-	-	-
3.7. Inversiones Fiscales y Otras Transferencias (3G1+3G2+3G3+3G4+3G5)	-	-	-	-	-	-

<ul style="list-style-type: none"> g) Inversiones Para el Fomento de Actividades Productivas h) Avances y Participaciones de Capital i) Compra de Títulos y Valores j) Compra de Bienes k) Inversiones en Fideicomisos, Mandatos y Otros Arreglos l) Inversiones de Inversión Inmobiliaria (Inmobiliaria) m) Otras Inversiones Inmobiliarias n) Posiciones para Contingencias u Otras Obligaciones Especiales 								
B Participaciones y Asociaciones (4+1+42+43) <ul style="list-style-type: none"> 41) Participaciones 								
<ul style="list-style-type: none"> 42) Asociaciones 43) Comarcas 								
C Deuda Pública (44+45+46+47+48+49) <ul style="list-style-type: none"> 44) Amortizaciones de la Deuda Pública 45) Intereses de la Deuda Pública 46) Emisiones de la Deuda Pública 47) Gastos de la Deuda Pública 48) Gastos con Garantía 49) Ayudas Financieras 50) Ayudas de Carácter Fideicomiso Anterior (CETAS) 								
D Efecto Disputado (50+51+52+53+54+55)								
E Recursos Pasivos (56+57+58+59+60+61) <ul style="list-style-type: none"> 56) Remuneraciones a Personal de Carácter Permanente 57) Remuneraciones al Personal de Carácter Transitorio 58) Remuneraciones Adicionales y Especiales 59) Seguridad Social 60) Otros Pasivos Sociales y Contratos 61) Pensiones 62) Pago de Contribuciones a Servidores Públicos 								
F Materiales y Suministros (63+64+65+66+67+68+69) <ul style="list-style-type: none"> 63) Materiales de Administración: Estructura de Documentos y Artículos Oficiales 64) Materiales y Servicios 65) Materiales Papeles y Materiales de Producción y Comercialización 66) Materiales y Artículos de Construcción y de Reparación 67) Productos Químicos, Farmacéuticos y de Laboratorio 68) Combustibles - Lubricantes y Aditivos 69) Vestuario, Servicio, Pondera de Protección y Artículos Especiales 70) Materiales y Suministros Para Seguridad 71) Herramientas, Repuestos y Accesorios Menores 								
G Servicios Generales (72+73+74+75+76+77+78+79) <ul style="list-style-type: none"> 72) Servicios Básicos 73) Servicios de Mantenimiento 74) Servicios Profesionales, Científicos, Técnicos y Otros Servicios 75) Servicios Financieros, Bancarios y Corredores 76) Servicios de Inspección, Reparación, Mantenimiento y Conservación 77) Servicios de Comunicación Social y Publicidad 78) Servicios de Tránsito y Aéreo 79) Servicios Oficiales 80) Otros Servicios Generales 								
H Transferencias Asignadas, Subsidios y Otras Ayudas (81+82+83+84+85+86+87) <ul style="list-style-type: none"> 81) Transferencias Internas y Asignaciones al Sector Público 82) Transferencias al Resto del Sector Público 83) Subsidios y Subvenciones 84) Ayudas Sociales 85) Pensiones y Jubilaciones 86) Transferencias a Fideicomisos, Mandatos y Otros Arreglos 87) Transferencias a la Seguridad Social 88) Donaciones 89) Transferencias al Exterior 								
I Bienes Muebles, Inmuebles e Intangibles (90+91+92+93+94+95+96) <ul style="list-style-type: none"> 90) Mobiliario y Equipo de Administración 91) Mobiliario y Equipo Económico y Científico 92) Equipo e Instrumental Médico y de Laboratorio 93) Vehículos y Equipo de Transporte 								

40) Equipos de Defensa y Seguridad						
41) Maquinaria, Oros, Cables y Herramientas						
42) Autos Vehículos						
43) Bienes Inmuebles						
44) Autos Inmuebles						
Finanzas Públicas (411-42-43)						
41) Deuda Pública en Sonora del Gobierno Federal						
42) Deuda Pública en Sonora Federal						
43) Pasivos Productivos y Activos de Pasivos						
Cuentas de Ingresos y Otros Pasivos (441-42-43-44-45)						
41) Ingresos Públicos y Fomento de Actividades Productivas						
42) Ingresos y Participaciones de Capital						
43) Compras de Bienes y Valores						
44) Compras de Pasivos						
45) Ingresos por Participaciones, Mandatos y Otros Anticipos Tributarios de Cuentas Particulares (Ingresos)						
46) Otros Ingresos Tributarios						
47) Provisiones para Contingencias y Otras Obligaciones Especiales						
Participaciones y Reservas (441-42-43)						
41) Participaciones						
42) Aplicaciones						
43) Reservas						
Deuda Pública (411-42-43-44-45-46)						
41) Arrendamiento de la Deuda Pública						
42) Intereses de la Deuda Pública						
43) Comisiones de la Deuda Pública						
44) Gastos de la Deuda Pública						
45) Costos por Colateral						
46) Asesoría Financiera						
47) Efectos de Comercio Exterior (FIDE)						
II. Total de Egresos (411-42)	14,595,071.00	2,376,410.37	38,094,441.25	5,265,072.17	5,098,275.37	31,590,371.08


C.P. Miguel Ángel Maciño Montiel
 Área de Administración y Finanzas
 Elaboró


Lic. José Jesús Rochin Morales
 Procurador Ambiental del Estado de Sonora
 Autorizó


PROCURADURIA AMBIENTAL DEL ESTADO DE SONORA
Estado Analítico del Ejercicio Presupuesto de Egresos
Clasificación Económica (por Tipo de Gasto)

ETCA-II-06

Del 01 de enero al 31 de marzo de 2020

TRIMESTRE: PRIMERO

Concepto	Egresos Aprobado Anual (1)	Ampliaciones/ (Reducciones) (2)	Egresos Modificado Anual (3=1+2)	Egresos Devengado Acumulado (4)	Egresos Pagado Acumulado (5)	Subejercicio (6 = 3 - 4)
Gasto Corriente	34,535,031	2,319,412	36,854,443	5,260,872	5,026,276	31,593,571
Gasto de Capital	0	0	0	0	0	0
Amortización del la Deuda y Disminución de Pasivos	0	0	0	0	0	0
Pensiones y Jubilaciones	0	0	0	0	0	0
Participaciones	0	0	0	0	0	0
Total del Gasto	34,535,031	2,319,412	36,854,443	5,260,872	5,026,276	31,593,571


C.P. Miguel Ángel Mucño Montiel
 Área de Administración y Finanzas
 Elaboró


Lic. José Jesús Rochin Morales
 Procurador Ambiental del Estado de Sonora
 Autorizó

ETCA-II-07

PROCURADURIA AMBIENTAL DEL ESTADO DE SONORA
Estado Analítico del Ejercicio Presupuesto de Egresos
Clasificación Administrativa (Por Unidad Administrativa)
Del 01 de enero al 31 de marzo de 2020

TRIMESTRE: PRIMERO

Clasificación Administrativa (Por Unidad Administrativa)	Egresos Aprobado Anual (1)	Ampliaciones/ (Reducciones) (2)	Egresos Modificados Anual (3=1+2)	Egresos Devengado Acumulado (4)	Egresos Pagado Acumulado (5)	Subejercicio (6=5-4)
Oficina de Procurador	98,730,826	1,543,121	20,273,741	1,276,759	1,084,193	18,996,388
Dirección General de Inspección y Vigilancia	8,534,294	255,385	8,889,680	2,072,818	2,596,898	6,736,981
Dirección General de Asesoría Jurídica	2,265,493	155,758	2,421,251	992,000	982,000	1,729,251
Dirección General de Administración y Finanzas	3,660,058	317,137	3,982,196	900,094	878,814	3,107,100
Dirección General de Recursos Naturales y Fomento Ambiental	1,319,548	48,000	1,367,548	314,401	314,401	1,053,148
Total del Gasto	34,535,031	2,219,412	36,854,443	5,260,872	5,696,276	31,953,571


C.P. Miguel Ángel Macrino Montiel
 Área de Administración y Finanzas
 Elaboró


Lic. José Jesús Rochin Muratís
 Procurador Ambiental del Estado de Sonora
 Autorizó

PROCURADURIA AMBIENTAL DEL ESTADO DE SONORA

Estado Analítico del Ejercicio del Presupuesto de Egresos Detallado - LDF

Clasificación Administrativa

Del 01 de enero al 31 de marzo de 2020

ETCA-II-08

TRIMESTRE: PRIMERO

(PESOS)

Concepto (c)	Egresos					Subejercicio (e)
	Aprobado (d)	Ampliaciones/ (Reducciones)	Modificado	Devengado	Pagado	
I. Gasto No Etiquetado (I=A+B+C+D+E+F+G+H)						
Oficina del Procurador	34,535,031.00	2,319,412.25	36,854,443.25	5,260,872.17	5,026,275.57	31,593,571.08
Dirección General de Inspección y Vigilancia	18,730,626.19	1,543,121.00	20,273,747.19	1,276,795.26	1,694,192.66	18,996,967.93
Dirección General de Asuntos Jurídicos	8,554,204.27	255,395.00	8,809,599.27	2,072,618.45	2,056,868.45	6,736,980.82
Dirección General de Administración y Finanzas	2,265,482.90	155,759.00	2,421,251.90	692,000.21	682,400.23	1,729,251.69
Dirección General de Recursos Naturales y Fomento Ambiental	3,665,068.48	317,137.25	3,982,195.73	975,093.62	878,833.62	3,017,102.09
	1,319,649.18	48,000.00	1,367,649.18	314,400.53	314,400.53	1,053,248.54
II. Gasto Etiquetado (II=A+B+C+D+E+F+G+H)						
A. Dependencia o Unidad Administrativa 1						
B. Dependencia o Unidad Administrativa 2						
C. Dependencia o Unidad Administrativa 3						
D. Dependencia o Unidad Administrativa 4						
E. Dependencia o Unidad Administrativa 5						
F. Dependencia o Unidad Administrativa 6						
G. Dependencia o Unidad Administrativa 7						
H. Dependencia o Unidad Administrativa xx						
III. Total de Egresos (III = I + II)	34,535,031.00	2,319,412.25	36,854,443.25	5,260,872.17	5,026,275.57	31,593,571.08


C.P. Miguel Angel Mucio Montiel
 Área de Administración y Finanzas
 Elaboró


Lic. José Jesús Rochin Morales
 Procurador Ambiental del Estado de Sonora
 Autorizó

PROCURADURIA AMBIENTAL DEL ESTADO DE SONORA
Estado Analítico del Ejercicio Presupuesto de Egresos
Clasificación Administrativa (Por Poderes)
Del 01 de enero al 31 de marzo de 2020

ETCA-II-09

TRIMESTRE: PRIMERO

Clasificación Administrativa (Por Poderes)	Egresos Aprobado Anual (1)	Ampliaciones/ (Reducciones) (2)	Egresos Modificado Anual (3+1+2)	Egresos Devengado Acumulado (4)	Egresos Pagado Acumulado (5)	Subejercicio (6-3-4)
Poder Ejecutivo	34,535,031	2,319,412	36,854,443	5,260,872	5,026,276	31,593,571
Poder Legislativo			0			0
Poder Judicial			0			0
Órganos Autónomos			0			0
Total del Gasto	34,535,031	2,319,412	36,854,443	5,260,872	5,026,276	31,593,571


C.P. Miguel Ángel Muciño Montiel
 Área de Administración y Finanzas
 Elaboró


Lic. José Jesús Rochin Morales
 Procurador Ambiental del Estado de Sonora
 Autorizó

PROCURADURIA AMBIENTAL DEL ESTADO DE SONORA

ETCA-II-10


Estado Analítico del Ejercicio Presupuesto de Egresos


Clasificación Administrativa (Por Tipo de Organismos o Entidad Paraestatal)

Del 01 de enero al 31 de marzo de 2020

TRIMESTRE: PRIMERO

Concepto	(1) Egresos Aprobado Anual	(2) Ampliaciones/ (Reducciones)	(3)+(2) Egresos Modificado Anual	(4) Egresos Devengado Acumulado	(5) Egresos Pagado Acumulado	(6)-(3)-(4) Subejercicio
Entidades Paraestatales y Fideicomisos No Empresariales y No Financieros	34,535,031	2,319,412	36,854,443	5,260,872	5,026,276	31,593,571
Instituciones Públicas de la Seguridad Social			0			0
Entidades Paraestatales Empresariales No Financieras con Participación Estatal Mayoritaria			0			0
Fideicomisos Empresariales No Financieros con Participación Estatal Mayoritaria			0			0
Entidades Paraestatales Empresariales Financieras Monetarias con Participación Estatal Mayoritaria			0			0
Entidades Paraestatales Empresariales Financieras No Monetarias con Participación Estatal Mayoritaria			0			0
Fideicomisos Financieros Públicos con Participación Estatal Mayoritaria			0			0
Total del Gasto	34,535,031	2,319,412	36,854,443	5,260,872	5,026,276	31,593,571


C.P. Miguel Ángel Muciño Montiel
 Área de Administración y Finanzas
 Elaboró



Lic. José Jesús Rochin Morales
 Procurador Ambiental del Estado de Sonora
 Autorizó


PROCURADURIA AMBIENTAL DEL ESTADO DE SONORA
 Estado Analítico del Ejercicio Presupuesto de Egresos
 Clasificación Funcional (Finalidad y Función)
 Del 01 de enero al 31 de marzo de 2020

ETCA-II-11

TRIMESTRE: PRIMERO

Concepto	Egresos Aprobado Anual (1)	Ampliaciones/Reducciones (2)	Egresos Modificado Anual (3=1+2)	Egresos Devengado Acumulado (4)	Egresos Pagado Acumulado (5)	Subejercicio (6 = 3 - 4)
Gobierno	0	0	0	0	0	0
Legislación			0			0
Justicia			0			0
Coordinación de la Política de Gobierno			0			0
Relaciones Exteriores			0			0
Asuntos Financieros y Hacendarios			0			0
Seguridad Nacional			0			0
Asuntos de Orden Público y Seguridad Interior			0			0
Otros Servicios Generales			0			0
Desarrollo Social	34,535,031	2,319,412	36,854,443	5,260,872	5,026,276	31,593,571
Protección Ambiental	34,535,031	2,319,412	36,854,443	5,260,872	5,026,276	31,593,571
Viviendas y Servicios a la Comunidad			0			0
Salud			0			0
Recreación, Cultura y Otras Manifestaciones Sociales			0			0
Educación			0			0
Protección Social			0			0
Otros Asuntos Sociales			0			0
Desarrollo Económico	0	0	0	0	0	0
Asuntos Económicos, Comerciales y Laborales en General			0			0
Agropecuaria, Silvicultura, Pesca y Caza			0			0
Combustibles y Energía			0			0
Minería, Manufacturas y Construcción			0			0
Transporte			0			0
Comunicaciones			0			0
Turismo			0			0
Ciencia, Tecnología e Innovación			0			0
Otras Industrias y Otros Asuntos Económicos			0			0
Otras No Clasificadas en funciones anteriores	0	0	0	0	0	0
Transacciones de la Deuda Pública / Costo financiero de la Deuda	0	0	0	0	0	0
Transferencias, Participaciones y Aportaciones entre Diferentes Niveles y Órdenes de gobierno			0			0
Saneamiento del Sistema Financiero			0			0
Adeudos de ejercicios Fiscales Anteriores			0			0
Total del Gasto	34,535,031	2,319,412	36,854,443	5,260,872	5,026,276	31,593,571


 C.P. Miguel Ángel Muciño Montiel
 Área de Administración y Finanzas
 Elaboró


 Lic. José Jesús Rochin Morales
 Procurador Ambiental del Estado de Sonora
 Autorizó

PROCURADURIA AMBIENTAL DEL ESTADO DE SONORA

ETCA-II-11

Estado Analítico del Ejercicio Presupuesto de Egresos

Clasificación Funcional (Finalidad y Función)

Del 01 de enero al 31 de marzo de 2020

TRIMESTRE: PRIMERO

Concepto	Egresos Aprobado Anual (1)	Ampliaciones/ (Reducciones) (2)	Egresos Modificado Anual (3=1+2)	Egresos Devengado Acumulado (4)	Egresos Pagado Acumulado (5)	Subejercicio (6 = 3 - 4)
Gobierno	0	0	0	0	0	0
Legislación			0			0
Justicia			0			0
Coordinación de la Política de Gobierno			0			0
Relaciones Exteriores			0			0
Asuntos Financieros y Hacendarios			0			0
Seguridad Nacional			0			0
Asuntos de Orden Público y Seguridad Interior			0			0
Otros Servicios Generales			0			0
Desarrollo Social	34,535,031	2,319,412	36,854,443	5,260,872	5,026,276	31,593,571
Protección Ambiental	34,535,031	2,319,412	36,854,443	5,260,872	5,026,276	31,593,571
Viviendas y Servicios a la Comunidad			0			0
Salud			0			0
Recreación, Cultura y Otras Manifestaciones Sociales			0			0
Educación			0			0
Protección Social			0			0
Otros Asuntos Sociales			0			0
Desarrollo Económico	0	0	0	0	0	0
Asuntos Económicos, Comerciales y Laborales en General			0			0
Agropecuaria, Silvicultura, Pesca y Caza			0			0
Combustibles y Energía			0			0
Minería, Manufacturas y Construcción			0			0
Transporte			0			0
Comunicaciones			0			0
Turismo			0			0
Ciencia, Tecnología e Innovación			0			0
Otras Industrias y Otros Asuntos Económicos			0			0
Otras No Clasificadas en funciones anteriores	0	0	0	0	0	0
Transacciones de la Deuda Pública / Costo financiero de la Deuda	0	0	0	0	0	0
Transferencias, Participaciones y Aportaciones entre Diferentes Niveles y Órdenes de gobierno			0			0
Saneamiento del Sistema Financiero			0			0
Adeudos de ejercicios Fiscales Anteriores			0			0
Total del Gasto	34,535,031	2,319,412	36,854,443	5,260,872	5,026,276	31,593,571

C.P. Miguel Ángel Muciño Montiel

Área de Administración y Finanzas

Elaboró

Lic. José Jesús Rochín Morales

Procurador Ambiental del Estado de Sonora

Autorizó

PROCURADURIA AMBIENTAL DEL ESTADO DE SONORA

Estado Analítico del Ejercicio del Presupuesto de Egresos Detallado - LDF

Clasificación Funcional (Finalidad y Función)

Del 01 de enero al 31 de marzo de 2020

(PESOS)

ETCA-II-12

TRIMESTRE: PRIMERO

Concepto (c)	Egresos				Subejercicio (e)
	Aprobado (d)	Ampliaciones/ (Reducciones)	Modificado	Devengado	
I. Gasto No Etiquetado (I=A+B+C+D) A. Gobierno (A=a1+a2+a3+a4+a5+a6+a7+a8) a1) Legislación a2) Justicia a3) Coordinación de la Política de Gobierno a4) Relaciones Exteriores a5) Asuntos Financieros y Hacendarios a6) Seguridad Nacional a7) Asuntos de Orden Público y de Seguridad Interior a8) Otros Servicios Generales	-	-	-	-	-
B. Desarrollo Social (B=b1+b2+b3+b4+b5+b6+b7) b1) Protección Ambiental b2) Vivienda y Servicios a la Comunidad b3) Salud b4) Recreación, Cultura y Otras Manifestaciones Sociales b5) Educación b6) Protección Social b7) Otros Asuntos Sociales	-	-	-	-	-
C. Desarrollo Económico (C=c1+c2+c3+c4+c5+c6+c7+c8+c9) c1) Asuntos Económicos, Comerciales y Laborales en General c2) Agropecuaria, Silvicultura, Pesca y Caza c3) Combustibles y Energía c4) Minería, Manufacturas y Construcción	-	-	-	-	-

Concepto (c)	Egresos					Subejercicio (e)
	Aprobado (d)	Ampliaciones/ (Reducciones)	Modificado	Devengado	Pagado	
c5) Transporte						-
c6) Comunicaciones						-
c7) Turismo						-
d8) Ciencia, Tecnología e Innovación						-
e5) Otras Industriales y Otros Asuntos Económicos						-
D. Otras No Clasificadas en Funciones Anteriores [D=d1+d2+o3+o4]						-
d1) Transacciones de la Deuda Pública / Costo Financiero de la Deuda						-
d2) Transferencias, Participaciones y Aportaciones Entre Diferentes Niveles y Ordenes de Gobierno						-
d3) Saneamiento del Sistema Financiero						-
o4) Aduanos de Ejercicios Fiscales Anteriores						-
II. Gasto Etiquetado (I=A+B+C+D)	34,535,031.00	2,319,412.25	36,854,443.25	5,260,872.17	5,026,275.57	31,593,571.08
A. Gobierno (A=a1+a2+a3+a4+a5+a6+a7+a8)						-
a1) Legislación						-
a2) Justicia						-
a3) Coordinación de la Política de Gobierno						-
a4) Relaciones Exteriores						-
a5) Asuntos Financieros y Hacendarios						-
a6) Seguridad Nacional						-
a7) Asuntos de Orden Público y de Seguridad Interior						-
a8) Otros Servicios Generales						-
B. Desarrollo Social (B=b1+b2+b3+b4+b5+b6+b7)	34,535,031.00	2,319,412.25	36,854,443.25	5,260,872.17	5,026,275.57	31,593,571.08
b1) Protección Ambiental						-
b2) Vivienda y Servicios a la Comunidad						-
b3) Salud						-
b4) Recreación, Cultura y Otras Manifestaciones Sociales						-
b5) Educación						-
b6) Protección Social						-
b7) Otros Asuntos Sociales						-

Concepto (c)	Egresos					Subejercicio (e)
	Aprobado (d)	Ampliaciones/ (Reducciones)	Modificado	Devengado	Pagado	
C. Desarrollo Económico (C=c1+c2+c3+c4+c5+c6+c7+c8+c9)	-	-	-	-	-	-
c1) Asuntos Económicos, Comerciales y Laborales en General						
c2) Agropecuaria, Silvicultura, Pesca y Caza						
c3) Combustibles y Energía						
c4) Minería, Manufacturas y Construcción						
c5) Transporte						
c6) Comunicaciones						
c7) Turismo						
c8) Ciencia, Tecnología e Innovación						
c9) Otras Industrias y Otros Asuntos Económicos						
D. Otras No Clasificadas en Funciones Anteriores (D=d1+d2+d3+d4)	-	-	-	-	-	-
d1) Transacciones de la Deuda Pública / Costo Financiero de la Deuda						
d2) Transferencias, Participaciones y Aportaciones Entre Diferentes Niveles y Ordenes de Gobierno						
d3) Saneamiento del Sistema Financiero						
d4) Adeudos de Ejercicios Fiscales Anteriores						
III. Total de Egresos (III = I + II)	34,535,031.00	2,319,412.25	36,854,443.25	5,260,872.17	5,026,275.37	31,550,571.08

III. Total de Egresos (III = I + II)


C.P. Miguel Angel Mucio Montiel
 Área de Administración y Finanzas
 Elaboró


Lic. José Jesús Rochin Morales
 Procurador Ambiental del Estado de Sonora
 Autorizó

PROCURADURIA AMBIENTAL DEL ESTADO DE SONORA,
Estado Analítico del Ejercicio Presupuesto de Egresos
Por Partida del Gasto

ETCA-II-13

Del 01 de enero al 31 de marzo de 2020

TRIMESTRE: PRIMERO

Ejercicio del Presupuesto por Partida / Descripción	Egresos Aprobado Anual (1)	Ampliaciones/ Reducciones (2)	Egresos Modificado Anual (3=1+2)	Egresos Devengado Acumulado (4)	Egresos Pagado Acumulado (5)	Subejercicio (6+3-4)	% Avance Anual (7=4/3)
1000							
1100	12,859,684.00	567,137.25	13,366,821.25	3,694,485.81	3,675,585.01	9,670,336.24	72%
1101	6,233,202.73	391,137.25	6,754,520.98	2,039,438.42	2,016,838.42	4,715,052	70%
1113	6,253,392.73	567,137.25	6,754,520.98	2,039,438.42	2,016,838.42	4,715,052	70%
11301	2,167,339.12	-	2,167,339.12	537,187.44	537,187.44	1,628,151.68	25%
11306	2,988,737.52	501,137.25	3,389,874.77	1,216,526.36	1,196,026.36	2,171,348.38	33%
11307	722,246.53	-	722,246.53	170,234.60	170,234.60	552,011.93	24%
11309	-	0	0	0	0	0	0%
11310	488,089.95	6,000.00	494,089.95	113,469.59	113,469.96	371,570.57	23%
1200	-	-	-	-	-	-	-
121	-	-	-	0.00	0.00	0.00	0%
12101	-	-	-	0	0	0	0%
122	-	-	-	0	0	0	0%
12201	-	-	-	0	0	0	0%
123	-	-	-	0	0	0	0%
12301	-	-	-	0	0	0	0%
1300	667,317.04	0.00	667,317.04	43,421.99	45,421.90	621,895.14	6%
131	179,692.92	-	179,692.92	45,421.90	45,421.90	134,271.02	25%
13101	179,692.92	-	179,692.92	45,421.90	45,421.90	134,271.02	25%
132	487,624.12	-	487,624.12	-	-	487,624.12	0%
13201	34,196.60	0.00	34,196.60	0.00	0.00	34,196.60	0%
13202	453,427.52	0.00	453,427.52	0.00	0.00	453,427.52	0%
1400	4,458,188.23	0.00	4,458,188.23	1,236,687.76	1,236,687.76	3,221,500.47	28%
141	3,776,079.86	0.00	3,776,079.86	768,424.31	768,424.31	2,991,648.35	7%
14102	327.44	0.00	327.44	75.24	75.24	232.20	23%
14103	1,247.92	0.00	1,247.92	360.58	360.58	887.34	29%
14104	37,992.38	0.00	37,992.38	10,369.14	10,369.14	27,623.24	27%
14106	1,489,682.96	0.00	1,489,682.96	416,622.84	416,622.84	1,073,060.12	28%
14107	76,650.56	0.00	76,650.56	21,326.26	21,326.26	55,324.31	28%
14108	178,112.00	0.00	178,112.00	31,566.00	31,566.00	146,546.00	18%
14109	985,077.40	0.00	985,077.40	287,904.26	287,904.26	697,173.14	29%
142	387,329.20	0.00	387,329.20	103,691.31	193,691.31	283,637.89	27%
14201	387,329.20	0.00	387,329.20	103,691.31	103,691.31	283,637.89	27%
14300	1,107,609.19	0.00	1,107,609.19	362,546.14	362,546.14	744,462.99	33%
14303	1,107,609.19	0.00	1,107,609.19	362,546.14	362,546.14	744,462.99	33%
144	193,733.24	0.00	193,733.24	2,226.00	2,226.00	191,507.24	1%
14402	6,280.00	0.00	6,280.00	1,452.00	1,452.00	4,828.00	23%
14403	0.00	0.00	0.00	0.00	0.00	0.00	0%
14404	188,453.24	0.00	188,453.24	774.00	774.00	187,679.24	0%

PROCURADURIA AMBIENTAL DEL ESTADO DE SONORA
Estado Analítico del Ejercicio Presupuesto de Egresos
Por Partida del Gasto

ETCA-II-13

Del 01 de enero al 31 de marzo de 2020

TRIMESTRE: PRIMERO

1500	Ejercicio del Presupuesto por Partida / Descripción	Egresos Aprobado Anual (1)	Ampliaciones (Reducciones) (2)	Egresos Modificados Anual (2+1-3)	Egresos Devengado Acumulado (6)	Egresos Pagado Acumulado (5)	Subejercicio (6+3-4)	% Avance Anual (7-4/1)
1500	Otras prestaciones sociales	1,480,716.00	0.00	1,480,716.00	373,138.93	373,138.93	1,107,577.07	74.82
151	Cuotas para el fondo de ahorro	384,724.80	0.00	384,724.80	102,381.16	102,381.16	282,343.64	73.40
15101	Aportaciones al fondo de ahorro	384,724.80	0.00	384,724.80	102,381.16	102,381.16	282,343.64	73.40
152	Indemnización al personal	0.00	0.00	0.00	0.00	0.00	0.00	0.00
15201	Indemnización al personal	0.00	0.00	0.00	0.00	0.00	0.00	0.00
159	Otras prestaciones sociales y económicas	1,096,061.20	0.00	1,096,061.20	270,755.77	270,755.77	825,305.43	75.35
15901	Otras prestaciones	1,096,061.20	0.00	1,096,061.20	270,755.77	270,755.77	825,305.43	75.35
2000	Materiales y Suministros	1,415,000.00	0.00	1,415,000.00	152,964.64	152,964.64	1,262,035.36	10.81
2100	Materiales de Administración	174,685.00	0.00	174,685.00	37,875.29	37,875.29	136,809.71	21.65
211	Materiales, útiles y equipos menores de oficina	84,000.00	0.00	84,000.00	9,110.74	9,110.74	74,889.26	10.85
21101	Materiales, útiles y equipos menores de oficina	84,000.00	0.00	84,000.00	9,110.74	9,110.74	74,889.26	10.85
212	Materiales y útiles de impresión y reproducción	44,000.00	0.00	44,000.00	2,290.00	2,290.00	41,710.00	5.20
21201	Materiales y útiles de impresión y reproducción	44,000.00	0.00	44,000.00	2,290.00	2,290.00	41,710.00	5.20
214	Materiales y útiles para procesamiento de equipos y bases	2,000.00	0.00	2,000.00	0.00	0.00	2,000.00	0.00
21401	Materiales y útiles para procesamiento de equipos y bases	2,000.00	0.00	2,000.00	0.00	0.00	2,000.00	0.00
215	Material para información	3,000.00	0.00	3,000.00	0.00	0.00	3,000.00	0.00
21501	Material para información	3,000.00	0.00	3,000.00	0.00	0.00	3,000.00	0.00
216	Material de Limpieza	14,000.00	0.00	14,000.00	5,413.55	5,413.55	8,586.45	39.38
21601	Material de Limpieza	14,000.00	0.00	14,000.00	5,413.55	5,413.55	8,586.45	39.38
218	Placas engomadas, calcamánas y hologramas	27,695.00	0.00	27,695.00	21,151.00	21,151.00	6,544.00	23.67
21801	Placas engomadas, calcamánas y hologramas	27,695.00	0.00	27,695.00	21,151.00	21,151.00	6,544.00	23.67
220	Alimentos y bebidas	43,095.00	0.00	43,095.00	12,283.26	12,283.26	30,811.74	28.49
221	Productos alimenticios para personas	41,695.00	0.00	41,695.00	12,187.36	12,187.36	29,507.64	70.05
22101	Productos alimenticios para el personal	30,000.00	0.00	30,000.00	10,992.26	10,992.26	19,007.74	33.31
22102	Productos alimenticios para las personas	11,695.00	0.00	11,695.00	1,195.10	1,195.10	10,500.00	10.26
22103	Adquisición de agua potable	2,600.00	0.00	2,600.00	95.90	95.90	2,504.10	3.69
223	Utensilios para el servicio de alimentación	2,000.00	0.00	2,000.00	0.00	0.00	2,000.00	0.00
22301	Utensilios para el servicio de alimentación	2,000.00	0.00	2,000.00	0.00	0.00	2,000.00	0.00
234	Materiales Primas y Materiales de Producción	0.00	0.00	0.00	0.00	0.00	0.00	0.00
23401	Combustibles, Lubricantes, Aditivos, Carbon	0.00	0.00	0.00	0.00	0.00	0.00	0.00
23402	Combustibles, Lubricantes, Aditivos, Carbon	0.00	0.00	0.00	0.00	0.00	0.00	0.00
240	Materiales y Artículos de Construcción y de Reparación	5,600.00	0.00	5,600.00	1,056.02	1,056.02	4,543.98	18.86
244	Material eléctrico y electrónico	2,600.00	0.00	2,600.00	199.00	199.00	2,401.00	7.65
24401	Material eléctrico y electrónico	2,600.00	0.00	2,600.00	199.00	199.00	2,401.00	7.65
244	Materiales complementarios	7,600.00	0.00	7,600.00	857.02	857.02	6,742.98	11.29
24401	Materiales complementarios	7,600.00	0.00	7,600.00	857.02	857.02	6,742.98	11.29
250	Productos químicos, farmaciales y de laboratorio	2,000.00	0.00	2,000.00	0.00	0.00	2,000.00	0.00
253	Medicinas y productos	2,000.00	0.00	2,000.00	0.00	0.00	2,000.00	0.00
25301	Medicinas y productos	2,000.00	0.00	2,000.00	0.00	0.00	2,000.00	0.00

PROCURADURIA AMBIENTAL DEL ESTADO DE SONORA
Estado Analítico del Ejercicio Presupuesto de Egresos
Por Partida del Gasto

ETCA-II-13

Del 01 de enero al 31 de marzo de 2020

TRIMESTRE: PRIMERO

	Ejercicio del Presupuesto por Partida / Descripción	Egresos Aprobado Anual (0)	Ampliaciones/Reducciones (2)	Egresos Modificados Anual (0+1+2)	Egresos Devengados Acumulados (4)	Egresos Pagados Acumulados (5)	Subejercicio (6+3+4)	% Avance Anual (6+4/0)
200	Combustibles, lubricantes y aditivos	1,000,000.00	0.00	1,000,000.00	82,338.67	82,338.67	997,661.33	8.23
251	Combustibles, lubricantes y aditivos	1,000,000.00	0.00	1,000,000.00	82,338.67	82,338.67	997,661.33	8.23
2700	Combustibles	1,000,000.00	-	1,000,000.00	82,338.67	82,338.67	997,661.33	8.23
271	Vestuario, blusas, prendas de protección y afines	30,000.00	0.00	30,000.00	0.00	0.00	30,000.00	0.00
2710	Vestuario y Uniformes	0.00	0.00	0.00	0.00	0.00	0.00	0.00
27101	Vestuario y Uniformes	0.00	0.00	0.00	0.00	0.00	0.00	0.00
272	Prendas de seguridad y protección al personal	30,000.00	0.00	30,000.00	0.00	0.00	30,000.00	0.00
27201	Prendas de seguridad y protección al personal	30,000.00	-	30,000.00	0.00	0.00	30,000.00	0.00
2900	Herramientas, refacciones y accesorios menores	75,700.00	0.00	75,700.00	19,411.40	19,411.40	56,288.60	25.63
291	Herramientas metálicas	2,000.00	0.00	2,000.00	18.00	18.00	1,982.00	0.90
29101	Herramientas metálicas	2,000.00	-	2,000.00	18.00	18.00	1,982.00	0.90
292	Refacciones y accesorios menores de edificio	1,000.00	0.00	1,000.00	377.00	377.00	623.00	37.70
29201	Refacciones y accesorios menores de edificio	1,000.00	-	1,000.00	377.00	377.00	623.00	37.70
293	Refacciones y accesorios menores de mob y eq de oficina	2,000.00	0.00	2,000.00	0.00	0.00	2,000.00	0.00
29301	Refacciones y accesorios menores de mob y eq de oficina	2,000.00	-	2,000.00	0.00	0.00	2,000.00	0.00
294	Refacciones y accesorios menores de equipo de cómputo	19,000.00	0.00	19,000.00	474.05	474.05	18,525.95	2.49
29401	Refacciones y accesorios menores de equipo de cómputo	19,000.00	-	19,000.00	474.05	474.05	18,525.95	2.49
295	Refacciones y accesorios menores de equipo de transporte	47,000.00	0.00	47,000.00	18,542.35	18,542.35	28,457.65	39.45
29501	Refacciones y accesorios menores de equipo de transporte	47,000.00	-	47,000.00	18,542.35	18,542.35	28,457.65	39.45
299	Refacciones y accesorios menores de otros equipos	4,700.00	0.00	4,700.00	0.00	0.00	4,700.00	0.00
29901	Refacciones y accesorios menores de otros equipos	4,700.00	-	4,700.00	0.00	0.00	4,700.00	0.00
3000	Servicios generales	26,269,347.00	1,812,275.00	22,072,622.00	1,411,422.52	1,197,325.00	1,910,718.85	6.40
3100	Servicios bibliotecarios	84,000.00	0.00	84,000.00	12,975.97	12,975.97	71,024.03	15.45
314	Telefonía Tradicional	48,000.00	0.00	48,000.00	5,366.97	5,366.97	42,633.03	11.18
31401	Telefonía tradicional y convencional	48,000.00	-	48,000.00	5,366.97	5,366.97	42,633.03	11.18
317	Servicios de acceso a internet, redes y procesamiento de datos	38,000.00	0.00	38,000.00	7,600.00	7,600.00	30,399.80	20.00
31701	Servicios de acceso a internet, redes y procesamiento de datos	38,000.00	-	38,000.00	7,600.00	7,600.00	30,399.80	20.00
318	Servicios postales y telegráficos	0.00	0.00	0.00	0.00	0.00	0.00	0.00
31801	Servicio Postal	0.00	-	0.00	0.00	0.00	0.00	0.00
320	Servicio de mantenimiento	638,000.00	0.00	638,000.00	143,028.37	97,933.77	492,176.83	22.72
322	Arrendamiento de edificios	584,000.00	0.00	584,000.00	137,059.80	91,373.20	426,546.20	20.89
32201	Arrendamiento de edificios	584,000.00	-	584,000.00	137,059.80	91,373.20	426,546.20	20.89
323	Arrendamiento de mobiliario y equipo de administración, educación, investigación y equipo de oficina	71,000.00	0.00	71,000.00	6,200.56	6,200.56	64,799.44	8.73
32301	Arrendamiento de mobiliario y equipo de administración, educación, investigación y equipo de oficina	71,000.00	-	71,000.00	6,200.56	6,200.56	64,799.44	8.73
325	Arrendamiento de mobiliario y equipo de transporte	0.00	0.00	0.00	0.00	0.00	0.00	0.00
32501	Arrendamiento de mobiliario y equipo de transporte	0.00	-	0.00	0.00	0.00	0.00	0.00
327	Arrendamiento de activos intangibles	300.00	0.00	300.00	300.00	300.00	0.00	100.00
32701	Arrendamiento de activos intangibles	300.00	-	300.00	300.00	300.00	0.00	100.00
3300	Servicios profesionales, científicos, técnicos y otros servicios	18,225,000.00	1,771,131.00	19,996,131.00	1,098,425.69	500,015.69	14,227,685.31	5.52

[Handwritten signature and initials]

PROCURADURIA AMBIENTAL DEL ESTADO DE SONORA
Estado Analítico del Ejercicio Presupuesto de Egresos
Por Partida del Gasto

ETCA-II-13

Del 01 de enero al 31 de marzo de 2020

TRIMESTRE: PRIMERO

Ejercicio del Presupuesto por Partida / Descripción	(1)	(2)	(3)=(1+2)	(4)	(5)	(6)=(5-4)	(7)=(6/4)*100
	Egresos Aprobado Anual	Ampliaciones (Reducciones)	Egresos Modificado Anual	Egresos Devengado Acumulado	Egresos Pagado Acumulado	Subejercicio	% Avance Anual
	(1)	(2)	(3)=(1+2)	(4)	(5)	(6)=(5-4)	(7)=(6/4)*100
331	18,800,000.00	1,771,133.00	19,771,133.00	1,094,633.37	876,243.37	18,676,479.63	
33101	18,000,000.00	1,771,133.00	19,771,133.00	1,054,633.37	526,243.37	18,676,479.63	
333	20,000.00	0.00	20,000.00	0.00	0.00	20,000.00	
33301	20,000.00	0.00	20,000.00	0.00	0.00	20,000.00	
33302	0.00	0.00	0.00	0.00	0.00	0.00	
334	100,000.00	0.00	100,000.00	0.00	0.00	100,000.00	
33401	100,000.00	0.00	100,000.00	0.00	0.00	100,000.00	
336	31,000.00	0.00	31,000.00	3,772.32	3,772.32	27,227.68	
33603	10,000.00	0.00	10,000.00	3,772.32	3,772.32	6,227.68	
33600	21,000.00	0.00	21,000.00	0.00	0.00	21,000.00	
338	74,000.00	0.00	74,000.00	0.00	0.00	74,000.00	
33801	74,000.00	0.00	74,000.00	0.00	0.00	74,000.00	
3400	162,747.86	0.00	162,747.86	45,660.90	45,660.90	117,086.96	
341	18,000.00	0.00	18,000.00	7,598.68	7,598.68	10,401.32	
34101	18,000.00	0.00	18,000.00	7,598.68	7,598.68	10,401.32	
345	144,747.00	0.00	144,747.00	38,062.22	38,062.22	106,684.78	
34501	144,747.00	0.00	144,747.00	38,062.22	38,062.22	106,684.78	
350	140,000.00	0.00	140,000.00	1,423.00	1,423.00	138,577.00	
351	40,000.00	0.00	40,000.00	0.00	0.00	40,000.00	
35101	40,000.00	0.00	40,000.00	0.00	0.00	40,000.00	
352	15,000.00	0.00	15,000.00	290.00	290.00	14,710.00	
35201	15,000.00	0.00	15,000.00	290.00	290.00	14,710.00	
353	0.00	0.00	0.00	0.00	0.00	0.00	
35301	0.00	0.00	0.00	0.00	0.00	0.00	
35302	0.00	0.00	0.00	0.00	0.00	0.00	
355	85,000.00	0.00	85,000.00	1,133.00	1,133.00	83,867.00	
35501	85,000.00	0.00	85,000.00	1,133.00	1,133.00	83,867.00	
357	0.00	0.00	0.00	0.00	0.00	0.00	
35701	0.00	0.00	0.00	0.00	0.00	0.00	
358	0.00	0.00	0.00	0.00	0.00	0.00	
35801	0.00	0.00	0.00	0.00	0.00	0.00	
359	0.00	0.00	0.00	0.00	0.00	0.00	
35901	0.00	0.00	0.00	0.00	0.00	0.00	
360	560,000.00	0.00	560,000.00	33,126.76	33,126.76	526,873.24	
371	75,000.00	0.00	75,000.00	10,396.00	10,396.00	64,604.00	
37101	75,000.00	0.00	75,000.00	10,396.00	10,396.00	64,604.00	
372	36,000.00	0.00	36,000.00	528.70	528.70	35,471.30	
37201	36,000.00	0.00	36,000.00	528.70	528.70	35,471.30	

PROCURADURIA AMBIENTAL DEL ESTADO DE SONORA
Estado Analítico del Ejercicio Presupuesto de Egresos
Por Partida del Gasto

ETCA-II-13

Del 01 de enero al 31 de marzo de 2020

TRIMESTRE: PRIMERO

Ejercicio del Presupuesto por Partida / Descripción	(1)	(2)	(3)	(4)	(5)	(6)	(7)
	Egresos Aprobados Anual	Ampliaciones (Reducciones)	Egresos Modificados Anual	Egresos Devengados Acumulados	Egresos Pagados Acumulados	Subejercicio (1+3-4)	% Avance Anual (7-4)
372	440,000.00	0.00	440,000.00	21,600.00	21,600.00	418,200.00	
37501	410,000.00	0.00	410,000.00	8,400.00	8,400.00	401,600.00	
37502	30,000.00	0.00	30,000.00	13,400.00	13,400.00	16,600.00	
376	0.00	0.00	0.00	0.00	0.00	0.00	
37651	0.00	0.00	0.00	0.00	0.00	0.00	
379	9,000.00	0.00	9,000.00	402.00	402.00	8,598.00	
37921	9,000.00	0.00	9,000.00	402.00	402.00	8,598.00	
380	73,000.00	0.00	73,000.00	23,154.81	23,154.81	49,845.19	
381	0.00	0.00	0.00	0.00	0.00	0.00	
38101	0.00	0.00	0.00	0.00	0.00	0.00	
382	40,000.00	0.00	40,000.00	0.00	0.00	40,000.00	
38201	40,000.00	0.00	40,000.00	0.00	0.00	40,000.00	
385	33,000.00	0.00	33,000.00	23,154.81	23,154.81	9,845.19	
38501	33,000.00	0.00	33,000.00	23,154.81	23,154.81	9,845.19	
390	379,000.00	41,542.00	420,542.00	53,035.00	53,035.00	367,707.00	
392	379,000.00	41,542.00	420,542.00	53,035.00	53,035.00	367,707.00	
39201	0.00	0.00	0.00	0.00	0.00	0.00	
39202	379,000.00	41,542.00	420,542.00	53,035.00	53,035.00	367,707.00	
6000	0.00	0.00	0.00	0.00	0.00	0.00	
6100	0.00	0.00	0.00	0.00	0.00	0.00	
511	0.00	0.00	0.00	0.00	0.00	0.00	
51101	0.00	0.00	0.00	0.00	0.00	0.00	
515	0.00	0.00	0.00	0.00	0.00	0.00	
51501	0.00	0.00	0.00	0.00	0.00	0.00	
519	0.00	0.00	0.00	0.00	0.00	0.00	
51901	0.00	0.00	0.00	0.00	0.00	0.00	
520	0.00	0.00	0.00	0.00	0.00	0.00	
521	0.00	0.00	0.00	0.00	0.00	0.00	
5201	0.00	0.00	0.00	0.00	0.00	0.00	
Total del Gasto	34,335,831.86	2,219,412.25	36,554,443.25	5,260,872.17	5,026,275.37	32,843,691.45	94%

C.P. Miguel Ángel Muñoz Montiel
Área de Administración y Finanzas
Elaboró



Lic. José Jesús Raschín Medrales
Procurador Ambiental del Estado de Sonora
Autorizó

PROCURADURIA AMBIENTAL DEL ESTADO DE SONORA
Estado Analítico del Ejercicio de Presupuesto de Egresos- Detallado – LDF
(Clasificación de Servicios Personales por Categoría)
Del 01 de enero al 31 de marzo de 2020


ETCA-II-14

(PESOS)

TRIMESTRE: PRIMERO

Concepto (c)	Egresos					Subejercicio (a)
	Aprobado (d)	Ampliaciones/ (Reducciones)	Modificado	Devengado	Pagado	
I. Gasto No Etiquetado (I=A+B+C+D+E+F)	12,859,684.00	507,137.25	13,366,821.25	3,696,485.01	3,675,985.01	9,670,338.24
A. Personal Administrativo y de Servicio Público	12,859,684.00	507,137.25	13,366,821.25	3,696,485.01	3,675,985.01	9,670,338.24
B. Magisterio						
C. Servicios de Salud (C=c1+c2)						
c1) Personal Administrativo						
c2) Personal Médico, Paramédico y afín						
D. Seguridad Pública						
E. Gastos asociados a la implementación de nuevas leyes federales o reformas a las mismas (E = e1 + e2)						
e1) Nombre del Programa o Ley 1						
e2) Nombre del Programa o Ley 2						
F. Sentencias laborales definitivas						
II. Gasto Etiquetado (II=A+B+C+D+E+F)						
A. Personal Administrativo y de Servicio Público						
B. Magisterio						
C. Servicios de Salud (C=c1+c2)						
c1) Personal Administrativo						
c2) Personal Médico, Paramédico y afín						
D. Seguridad Pública						
E. Gastos asociados a la implementación de nuevas leyes federales o reformas a las mismas (E = e1 + e2)						
e1) Nombre del Programa o Ley 1						
e2) Nombre del Programa o Ley 2						
F. Sentencias laborales definitivas						
III. Total del Gasto en Servicios Personales (III = I + II)	12,859,684.00	507,137.25	13,366,821.25	3,696,485.01	3,675,985.01	9,670,338.24


C.P. Miguel Ángel Muciño Montiel
 Área de Administración y Finanzas
 Elaboró


Lic. José Jesús Rochín Morales
 Procurador Ambiental del Estado de Sonora
 Autorizó

PROCURADURIA AMBIENTAL DEL ESTADO DE SONORA
Conciliación entre los Egresos Presupuestarios y los Gastos Contables

ETCA-II-15


Al 31 de marzo de 2020

(Pesos)

TRIMESTRE: PRIMERO

1. Total de Egresos Presupuestarios		5,260,872.17
2. Menos Egresos Presupuestarios No Contables		0.00
Materias Primas y Materiales de Producción y Comercialización		
Materiales y Suministros		
Mobiliario y Equipo de Administración		
Mobiliario y Equipo Educativo y Recreativo		
Equipo e Instrumental Médico y de Laboratorio		
Vehículos y Equipo de Transporte		
Equipo de Defensa y Seguridad		
Maquinaria, Otros Equipos y Herramientas		
Archivos Biológicos		
Bienes Inmuebles		
Activos Intangibles		
Obras Públicas en Bienes de Dominio Público		
Obras Públicas en Bienes Propios		
Acciones y Participaciones de Capital		
Compra de Títulos y Valores		
Concesión de Préstamos		
Inversiones en Fideicomisos, Mandatos y Otros Análogos		
Provisiones para Contingencias y Otras Erogaciones Especiales		
Amortización de la Deuda Pública		
Adeudos de Ejercicios Fiscales Anteriores (ADEFAS)		
Otros Egresos Presupuestales No Contables		
3. Más Gastos Contables No Presupuestarios		44,324.82
Estimaciones, Depreciaciones, Deterioros, Obsolescencia y Amortizaciones	44,324.82	
Provisiones		
Disminución de Inventarios		
Aumento por Insuficiencia de Estimaciones por Pérdida o Deterioro u Obsolescencia		
Aumento por Insuficiencia de Provisiones		
Otros Gastos		
Otros Gastos Contables No Presupuestales		
4. Total de Gasto Contable (4^o 1 + 2 + 3)		5,305,196.99


C.P. Miguel Ángel Muciño Montiel
 Área de Administración y Finanzas
 Elaboró


Lic. José Jesús Rochin Morales
 Procurador Ambiental del Estado de Sonora
 Autorizó

PROCURADURIA AMBIENTAL DEL ESTADO DE SONORA

ETCA-II-16

Endeudamiento Neto


Del 01 de enero al 31 de marzo de 2020


(pesos)

TRIMESTRE: PRIMERO

Identificación del crédito o instrumento	Contratación / Colocación	Amortización	Endeudamiento Neto
	A	B	C=A-B
Créditos Bancarios			
1			0.00
2			
3			
4			
5			
6			
7			
8			
9			
10			
Total Créditos Bancarios	0.00	0.00	0.00
Otros Instrumentos de Deuda			
1			
2			
3			
4			
5			
6			
7			
8			
9			
10			
Total Otros Instrumentos de Deuda	0.00	0.00	0.00
TOTAL	0.00	0.00	0.00

Bajo protesta de decir verdad declaramos que los Estados Financieros y sus Notas, son razonablemente correctos y son responsabilidad del emisor


C.P. Miguel Ángel Muciño Montiel
 Área de Administración y Finanzas
 Elaboró


Lic. José Jesús Rochin Morales
 Procurador Ambiental del Estado de Sonora
 Autorizó


Intereses de la Deuda


Del 01 de enero al 31 de marzo de 2020

TRIMESTRE: PRIMERO

Identificación del crédito o Instrumento	Devengado	Pagado
Créditos Bancarios		
1 NADA QUE MANIFESTAR		
2		
3		
4		
5		
6		
7		
8		
9		
10		
Total de Intereses Créditos Bancarios	0.00	0.00
Otros Instrumentos de Deuda		
1		
2		
3		
4		
5		
6		
7		
8		
9		
10		
Total Intereses Otros Instrumentos de Deuda	0.00	0.00
TOTAL	0.00	0.00

Bajo protesta de decir verdad declaramos que los Estados Financieros y sus Notas, son razonablemente correctos y son responsabilidad del emisor


 C.P. Miguel Ángel Muciño Montiel
 Área de Administración y Finanzas
 Elaboró


 Lic. José Jesús Rochin Morales
 Procurador Ambiental del Estado de Sonora
 Autorizó

PROCURADURIA AMBIENTAL DEL ESTADO DE SONORA

Gasto Por Categoría Programática


Del 01 de enero al 31 de marzo de 2020


ETCA-III-01

(PESOS)

TRIMESTRE: PRIMERO

Concepto	Egresos Aprobado Anual (1)	Ampliaciones/ (Reducciones) (2)	Egresos Modificado Anual (3=1+2)	Egresos Devengado Anual (4)	Egresos Pagado Anual (5)	Subejercicio (6 = 3 - 4)
Programas						
Subsidios: Sector Social y Privado o Estados y Municipios	0	0	0	0	0	0
Sujetos a Reglas de Operación			0			0
Otros Subsidios			0			0
Desempeño de las Funciones:	34,535,031	2,319,412	36,854,443	5,260,872	5,026,276	31,593,571
Prestación de Servicios Públicos			0			0
Provisión de Bienes Públicos			0			0
Planeación, Seguimiento y Evaluación de Políticas Públicas			0			0
Promoción y Fomento			0			0
Regulación y Supervisión	34,535,031	2,319,412	36,854,443	5,260,872	5,026,276	31,593,571
Funciones de las Fuerzas Armadas (Únicamente al Gobierno Federal)			0			0
Específicos			0			0
Proyectos de Inversión			0			0
Administrativos y de Apoyos	0	0	0	0	0	0
Apoyo al Proceso Presupuestario y para Mejorar la Eficiencia Institucional			0			0
Apoyo a la Función Pública y al Mejoramiento de la Gestión			0			0
Operaciones Ajenas			0			0
Compromisos	0	0	0	0	0	0
Obligaciones de Cumplimiento de Resolución Jurisdiccional			0			0
Desastres Naturales			0			0
Obligaciones	0	0	0	0	0	0
Pensiones y Jubilaciones			0			0
Aportaciones a la Seguridad Social			0			0
Aportaciones a Fondos de Estabilización			0			0
Aportaciones a Fondos de Inversión y Reestructura de Pensiones			0			0
Programas de gasto Federalizado (Gobierno Federal)	0	0	0	0	0	0
Gasto Federalizado			0			0
Participaciones a Entidades Federativas y Municipios			0			0
Costo Financiero, Deuda o Apoyo a Deudores y Ahorradores de la Banca			0			0
Adeudos de Ejercicios Fiscales Anteriores			0			0
Total del Gasto	34,535,031	2,319,412	36,854,443	5,260,872	5,026,276	31,593,571


C.P. Miguel Ángel Muciño Montiel
 Área de Administración y Finanzas
 Elaboró


Lic. José Jesús Rochin Morales
 Procurador Ambiental del Estado de Sonora
 Autorizó

PROCURADURIA AMBIENTAL DEL ESTADO DE SONORA
Gastos por proyectos de Inversión
Del 01 de enero al 31 de marzo de 2020

ETCA-III-03

TRIMESTRE: PRIMERO


GASTO DE INVERSION EJERCIDO:		
NOMBRE DEL PROYECTO	MONTO EROGADO	ORIGEN DEL RECURSO*
NADA QUE MANIFESTAR		

* Se deberán informar con todas las fuentes del recurso.

Ya sean obras con Recurso Federal, Recurso Estatal e Ingresos Propios del ente Público.

"Bajo protesta de decir verdad declaramos que los Estados Financieros y sus Notas, son razonablemente correctos y son responsabilidad del emisor"


C.P. Miguel Ángel Muciño Montiel
Área de Administración y Finanzas
Elaboró


Lic. José Jesús Rochin Morales
Procurador Ambiental del Estado de Sonora
Autorizó



Gobierno del
Estado de Sonora

GOBIERNO DEL ESTADO DE SONORA

ETCA-III-04

TRIMESTRE: PRIMERO

INFORME DE AVANCE PROGRAMÁTICO 2020

CLAVE	NOMBRE DEL INDICADOR	UNIDAD DE MEDIDA	VALOR META	VALOR REAL	DIFERENCIA	PROYECTADO ORIGINAL				MODIFICADO				% DE AVANCE PROGRAMÁTICO
						PRIMERO	SEGUNDO	TERCERO	CUARTO	ANUAL	PRIMERO	SEGUNDO	TERCERO	

DEPENDENCIA / ENTIDAD 29 PROCURADURÍA AMBIENTAL DEL ESTADO DE SONORA

UNIDAD ADMINISTRATIVA 001 PROCESO DE DESPACHO DEL PROCURADOR

CLAVE	INDICADOR AMBIENTAL Y DEFINICIÓN DEL CUMPLIMIENTO DE LA NORMATIVIDAD AMBIENTAL	UNIDAD DE MEDIDA	VALOR META	VALOR REAL	DIFERENCIA	PRIMERO	SEGUNDO	TERCERO	CUARTO	ANUAL	PRIMERO	SEGUNDO	TERCERO	CUARTO	% DE AVANCE PROGRAMÁTICO
0101	PROCURACIÓN VIGILANCIA Y DEFENSA DEL CUMPLIMIENTO DE LA NORMATIVIDAD AMBIENTAL	INFORME	1	1	0	1	1	1	1	1	1	1	1	1	100.00%
	INFORME A		1	1	0	1	1	1	1	1	1	1	1	1	
	INFORME B		1	1	0	1	1	1	1	1	1	1	1	1	
	INFORME C		1	1	0	1	1	1	1	1	1	1	1	1	
	INFORME D		1	1	0	1	1	1	1	1	1	1	1	1	
	INFORME E		1	1	0	1	1	1	1	1	1	1	1	1	
	INFORME F		1	1	0	1	1	1	1	1	1	1	1	1	
	INFORME G		1	1	0	1	1	1	1	1	1	1	1	1	
	INFORME H		1	1	0	1	1	1	1	1	1	1	1	1	
	INFORME I		1	1	0	1	1	1	1	1	1	1	1	1	
	INFORME J		1	1	0	1	1	1	1	1	1	1	1	1	
	INFORME K		1	1	0	1	1	1	1	1	1	1	1	1	
	INFORME L		1	1	0	1	1	1	1	1	1	1	1	1	
	INFORME M		1	1	0	1	1	1	1	1	1	1	1	1	
	INFORME N		1	1	0	1	1	1	1	1	1	1	1	1	
	INFORME O		1	1	0	1	1	1	1	1	1	1	1	1	
	INFORME P		1	1	0	1	1	1	1	1	1	1	1	1	
	INFORME Q		1	1	0	1	1	1	1	1	1	1	1	1	
	INFORME R		1	1	0	1	1	1	1	1	1	1	1	1	
	INFORME S		1	1	0	1	1	1	1	1	1	1	1	1	
	INFORME T		1	1	0	1	1	1	1	1	1	1	1	1	
	INFORME U		1	1	0	1	1	1	1	1	1	1	1	1	
	INFORME V		1	1	0	1	1	1	1	1	1	1	1	1	
	INFORME W		1	1	0	1	1	1	1	1	1	1	1	1	
	INFORME X		1	1	0	1	1	1	1	1	1	1	1	1	
	INFORME Y		1	1	0	1	1	1	1	1	1	1	1	1	
	INFORME Z		1	1	0	1	1	1	1	1	1	1	1	1	

INFORME: EN EL PRESENTE TRIMESTRE SE CUMPLIÓ LA META ESTABLECIDA AL INICIARSE EL EJERCICIO FINANCIERO EN EL PRIMER TRIMESTRE DE LA SECRETARÍA DE HACIENDA DEL ESTADO

INFORME: EN EL PRESENTE TRIMESTRE SE CUMPLIÓ LA META ESTABLECIDA AL INICIARSE EL EJERCICIO FINANCIERO EN EL PRIMER TRIMESTRE DE LA SECRETARÍA DE HACIENDA DEL ESTADO

INFORME: EN EL PRESENTE TRIMESTRE SE CUMPLIÓ LA META ESTABLECIDA AL INICIARSE EL EJERCICIO FINANCIERO EN EL PRIMER TRIMESTRE DE LA SECRETARÍA DE HACIENDA DEL ESTADO

INFORME: EN EL PRESENTE TRIMESTRE SE CUMPLIÓ LA META ESTABLECIDA AL INICIARSE EL EJERCICIO FINANCIERO EN EL PRIMER TRIMESTRE DE LA SECRETARÍA DE HACIENDA DEL ESTADO

INFORME: EN EL PRESENTE TRIMESTRE SE CUMPLIÓ LA META ESTABLECIDA AL INICIARSE EL EJERCICIO FINANCIERO EN EL PRIMER TRIMESTRE DE LA SECRETARÍA DE HACIENDA DEL ESTADO

INFORME: EN EL PRESENTE TRIMESTRE SE CUMPLIÓ LA META ESTABLECIDA AL INICIARSE EL EJERCICIO FINANCIERO EN EL PRIMER TRIMESTRE DE LA SECRETARÍA DE HACIENDA DEL ESTADO

INFORME: EN EL PRESENTE TRIMESTRE SE CUMPLIÓ LA META ESTABLECIDA AL INICIARSE EL EJERCICIO FINANCIERO EN EL PRIMER TRIMESTRE DE LA SECRETARÍA DE HACIENDA DEL ESTADO

INFORME: EN EL PRESENTE TRIMESTRE SE CUMPLIÓ LA META ESTABLECIDA AL INICIARSE EL EJERCICIO FINANCIERO EN EL PRIMER TRIMESTRE DE LA SECRETARÍA DE HACIENDA DEL ESTADO

INFORME: EN EL PRESENTE TRIMESTRE SE CUMPLIÓ LA META ESTABLECIDA AL INICIARSE EL EJERCICIO FINANCIERO EN EL PRIMER TRIMESTRE DE LA SECRETARÍA DE HACIENDA DEL ESTADO

INFORME: EN EL PRESENTE TRIMESTRE SE CUMPLIÓ LA META ESTABLECIDA AL INICIARSE EL EJERCICIO FINANCIERO EN EL PRIMER TRIMESTRE DE LA SECRETARÍA DE HACIENDA DEL ESTADO

INFORME: EN EL PRESENTE TRIMESTRE SE CUMPLIÓ LA META ESTABLECIDA AL INICIARSE EL EJERCICIO FINANCIERO EN EL PRIMER TRIMESTRE DE LA SECRETARÍA DE HACIENDA DEL ESTADO

INFORME: EN EL PRESENTE TRIMESTRE SE CUMPLIÓ LA META ESTABLECIDA AL INICIARSE EL EJERCICIO FINANCIERO EN EL PRIMER TRIMESTRE DE LA SECRETARÍA DE HACIENDA DEL ESTADO

[Handwritten signature]

13-06-2020 11:33



Gobierno del
Estado de Sonora

GOBIERNO DEL ESTADO DE SONORA
INFORME DE AVANCE PROGRAMÁTICO 2020

ETCA-III-04

TRIMESTRE: PRIMERO

CLAVE	NOMBRE DEL REGISTRO	UNIDAD ADMINISTRATIVA	VIGENCIA	VE. ACTIVA	DATOS	PROGRAMADO ORIGINAL					MOVIMIENTO					REALIZADO			NIVE AVANCE TRIMESTRAL
						PRIMERO	SEGUNDO	TERCERO	CUARTO	ANUAL	PRIMERO	SEGUNDO	TERCERO	CUARTO	ANUAL	# RECURSOS	EFECTIVO	TERMINADO	

DEPENDENCIA / ENTIDAD: 26. PROCURADURÍA AMBIENTAL DEL ESTADO DE SONORA

EVALUACIÓN CUANTITATIVA

SE DIO CUMPLIMIENTO A LA META PROGRAMADA PARA EL PRIMER TRIMESTRE

EFECTIVIDAD DE LAS OPERACIONES DE MONITOREO Y CONTROL DE LA CONTAMINACIÓN AMBIENTAL	P	100%	100%	100%	100%	100%	100%	100%	100%	100%	100%	100%	100%	100%	100%	100%	100%	100%	100%	100%	100%	100%	100%	100%	
MANTENIMIENTO DE LA CALIDAD DEL AGUA	MANTENIMIENTO DE LA CALIDAD DEL AGUA	100%	100%	100%	100%	100%	100%	100%	100%	100%	100%	100%	100%	100%	100%	100%	100%	100%	100%	100%	100%	100%	100%	100%	100%

EVALUACIÓN CUALITATIVA

PARA LOS EJECUTIVOS DEL GOBIERNO DEL ESTADO DE SONORA, EN EL PRIMER TRIMESTRE, PARA LOS EJECUTIVOS ADMINISTRATIVOS DEL AÑO 2020 SE DIO CUMPLIMIENTO A LAS METAS PROGRAMADAS EN LA CONTAMINACIÓN AMBIENTAL Y ADECUADOS LOS RECURSOS ASIGNADOS PARA LA EJECUCIÓN DE LOS PROGRAMAS DE TRABAJO

EFECTIVIDAD DE LAS OPERACIONES DE MONITOREO Y CONTROL DE LA CONTAMINACIÓN AMBIENTAL	P	100%	100%	100%	100%	100%	100%	100%	100%	100%	100%	100%	100%	100%	100%	100%	100%	100%	100%	100%	100%	100%	100%	100%	
MANTENIMIENTO DE LA CALIDAD DEL AGUA	MANTENIMIENTO DE LA CALIDAD DEL AGUA	100%	100%	100%	100%	100%	100%	100%	100%	100%	100%	100%	100%	100%	100%	100%	100%	100%	100%	100%	100%	100%	100%	100%	100%

EVALUACIÓN CUALITATIVA

SE CUMPLIO CON LA META PROGRAMADA PARA EL PRIMER TRIMESTRE

UNIDAD ADMINISTRATIVA: 006 PROCESO DIRECCIÓN GENERAL DE RECURSOS NATURALES Y FOMENTO AMBIENTAL

EVALUACIÓN CUANTITATIVA

PARA EL SECTOR DE RECURSOS NATURALES Y FOMENTO AMBIENTAL

EFECTIVIDAD DE LAS OPERACIONES DE MONITOREO Y CONTROL DE LA CONTAMINACIÓN AMBIENTAL	P	100%	100%	100%	100%	100%	100%	100%	100%	100%	100%	100%	100%	100%	100%	100%	100%	100%	100%	100%	100%	100%	100%	100%	
MANTENIMIENTO DE LA CALIDAD DEL AGUA	MANTENIMIENTO DE LA CALIDAD DEL AGUA	100%	100%	100%	100%	100%	100%	100%	100%	100%	100%	100%	100%	100%	100%	100%	100%	100%	100%	100%	100%	100%	100%	100%	100%

EVALUACIÓN CUALITATIVA

SE CUMPLIO CON LA META PROGRAMADA PARA EL PRIMER TRIMESTRE

EFECTIVIDAD DE LAS OPERACIONES DE MONITOREO Y CONTROL DE LA CONTAMINACIÓN AMBIENTAL	P	100%	100%	100%	100%	100%	100%	100%	100%	100%	100%	100%	100%	100%	100%	100%	100%	100%	100%	100%	100%	100%	100%	100%	
MANTENIMIENTO DE LA CALIDAD DEL AGUA	MANTENIMIENTO DE LA CALIDAD DEL AGUA	100%	100%	100%	100%	100%	100%	100%	100%	100%	100%	100%	100%	100%	100%	100%	100%	100%	100%	100%	100%	100%	100%	100%	100%

EVALUACIÓN CUALITATIVA

SE CUMPLIO CON LA META PROGRAMADA PARA EL PRIMER TRIMESTRE

EVALUACIÓN CUANTITATIVA

SE CUMPLIO CON LA META PROGRAMADA PARA EL PRIMER TRIMESTRE

EVALUACIÓN CUALITATIVA

SE CUMPLIO CON LA META PROGRAMADA PARA EL PRIMER TRIMESTRE


Estado de Situación Financiera
Indicadores de Postura Fiscal
 Del 01 de enero al 31 de marzo de 2020


ETCA-IV-01

TRIMESTRE: PRIMERO

Concepto	Estimado Original Anual	Devengado	Pagado 3
I. Ingresos Presupuestarios (I= 1 + 2)	34,535,031.00	7,123,503.81	7,123,503.81
1. Ingresos Gobierno del Estado 1			
2. Ingresos Sector Paraestatal 1	34,535,031.00	7,123,503.81	7,123,503.81
II. Egresos Presupuestarios (II= 3+4)	34,535,031.00	5,260,872.17	5,026,275.57
3. Egresos del Gobierno de la Entidad Federativa 2			
4. Egresos del Sector Paraestatal 2	34,535,031.00	5,260,872.17	5,026,275.57
III. Balance Presupuestario (Superávit o Déficit) (III= I-II)	0.00	1,862,631.64	2,097,228.24
Concepto	Estimado Original Anual	Devengado	Pagado 3
III. Balance Presupuestario (Superávit o Déficit)	0.00	1,862,631.64	2,097,228.24
IV. Intereses, Comisiones y Gastos de la Deuda			
V. Balance Primario (superávit o Déficit) (V= III-IV)	0.00	1,862,631.64	2,097,228.24
Concepto	Estimado Original Anual	Devengado	Pagado 3
A. Financiamiento			
B. Amortización de la Deuda			
C. Endeudamiento o Desendeudamiento (C=A-B)	0.00	0.00	0.00

Bajo protesta de decir verdad declaramos que los Estados Financieros y sus Notas, son razonablemente correctos y son responsabilidad del emisor


 C.P. Miguel Ángel Muciño Montiel
 Área de Administración y Finanzas
 Elaboró


 Lic. José Jesús Rochin Morales
 Procurador Ambiental del Estado de Sonora
 Autorizó

PROCURADURIA AMBIENTAL DEL ESTADO DE SONORA

ETCA-IV-02

Balance Presupuestario - LDF

Del 01 de enero al 31 de marzo de 2020

(PESOS)

TRIMESTRE: PRIMERO

Concepto (c)	Estimado/ Aprobado (d)	Devengado	Recaudado/ Pagado
A. Ingresos Totales (A = A1+A2+A3)	34,535,031	7,123,504	7,123,504
A1. Ingresos de Libre Disposición	34,535,031	7,123,504	7,123,504
A2. Transferencias Federales Etiquetadas	-	-	-
A3. Financiamiento Neto	-	-	-
B. Egresos Presupuestarios (B = B1+B2)	34,535,031	5,268,872	5,026,276
B1. Gasto No Etiquetado (sin incluir Amortización de la Deuda Pública)	34,535,031	5,268,872	5,026,276
B2. Gasto Etiquetado (sin incluir Amortización de la Deuda Pública)	-	-	-
C. Remanentes del Ejercicio Anterior (C = C1 + C2)	-	-	-
C1. Remanentes de Ingresos de Libre Disposición aplicados en el periodo	-	-	-
C2. Remanentes de Transferencias Federales Etiquetadas aplicados en el periodo	-	-	-
I. Balance Presupuestario (I = A - B + C)	-	1,862,632	2,097,228
II. Balance Presupuestario sin Financiamiento Neto (II = I - A3)	-	1,862,632	2,097,228
III. Balance Presupuestario sin Financiamiento Neto y sin Remanentes del Ejercicio Anterior (III = II - C)	-	1,862,632	2,097,228

Concepto	Aprobado	Devengado	Pagado
E. Intereses, Comisiones y Gastos de la Deuda (E = E1+E2)	-	-	-
E1. Intereses, Comisiones y Gastos de la Deuda con Gasto No Etiquetado	-	-	-
E2. Intereses, Comisiones y Gastos de la Deuda con Gasto Etiquetado	-	-	-
IV. Balance Primario (IV = III + E)	-	1,862,632	2,097,228


Concepto	Estimado/ Aprobado	Devengado	Recaudado/ Pagado
F. Financiamiento (F = F1 + F2)	-	-	-
F1. Financiamiento con Fuente de Pago de Ingresos de Libre Disposición	-	-	-
F2. Financiamiento con Fuente de Pago de Transferencias Federales Etiquetadas	-	-	-
G. Amortización de la Deuda (G = G1 + G2)	-	-	-
G1. Amortización de la Deuda Pública con Gasto No Etiquetado	-	-	-
G2. Amortización de la Deuda Pública con Gasto Etiquetado	-	-	-
A3. Financiamiento Neto (A3 = F - G)	-	-	-


Balance Presupuestario - LDF
Del 01 de enero al 31 de marzo de 2020
 (PESOS)

TRIMESTRE: PRIMERO

Concepto	Estimado/ Aprobado	Devengado	Recaudado/ Pagado
A1. Ingresos de Libre Disposición	34,635,031	7,123,504	7,123,504
A3.1 Financiamiento Neto con Fuente de Pago de Ingresos de Libre Disposición (A3.1 = F1 - B1)	-	-	-
F1. Financiamiento con Fuente de Pago de Ingresos de Libre Disposición	-	-	-
G1. Amortización de la Deuda Pública con Gasto No Etiquetado	-	-	-
B1. Gasto No Etiquetado (sin incluir Amortización de la Deuda Pública)	34,635,031	6,260,812	6,055,216
C1. Remanentes de Ingresos de Libre Disposición aplicados en el periodo	-	-	-
V. Balance Presupuestario de Recursos Disponibles (V = A1 + A3.1 - B1 + C1)	-	1,862,632	1,097,228
VI. Balance Presupuestario de Recursos Disponibles sin Financiamiento Neto (VI = V - A3.1)	-	1,862,632	1,097,228

Concepto	Estimado/ Aprobado	Devengado	Recaudado/ Pagado
A2. Transferencias Federales Etiquetadas	-	-	-
A3.2 Financiamiento Neto con Fuente de Pago de Transferencias Federales Etiquetadas (A3.2 = F2 - G2)	-	-	-
F2. Financiamiento con Fuente de Pago de Transferencias Federales Etiquetadas	-	-	-
G2. Amortización de la Deuda Pública con Gasto Etiquetado	-	-	-
B2. Gasto Etiquetado (sin incluir Amortización de la Deuda Pública)	-	-	-
C2. Remanentes de Transferencias Federales Etiquetadas aplicados en el periodo	-	-	-
VII. Balance Presupuestario de Recursos Etiquetados (VII = A2 + A3.2 - B2 + C2)	-	-	-
VIII. Balance Presupuestario de Recursos Etiquetados sin Financiamiento Neto (VIII = VII - A3.2)	-	-	-


C.P. Miguel Ángel Muciño Montiel
 Área de Administración y Finanzas
 Elaboró


Lic. José Jesús Rochin Morales
 Procurador Ambiental del Estado de Sonora
 Autorizó


PROCURADURIA AMBIENTAL DEL ESTADO DE SONORA
Relación de Cuentas Bancarias Productivas Específicas
Del 01 de enero al 31 de marzo de 2020
(pesos)


ETCA-IV-03

TRIMESTRE: PRIMERO

Fondo, Programa o Convenio	Datos de la Cuenta Bancaria	
	Institución Bancaria	Número de Cuenta
1 GASTOS DE OPERACIÓN	BBVA BANCOMER,S.A.	191527886
2 SUBSIDIO ESTATAL	BBVA BANCOMER,S.A.	193186148
3 RECURSOS PROPIOS	BBVA BANCOMER,S.A.	193327779
4 CAJA DE AHORRO	BBVA BANCOMER,S.A.	194548590
5 CONCENTRADORA DE MULTAS	BBVA BANCOMER,S.A.	111225650

"Bajo protesta de decir verdad declaramos que los Estados Financieros y sus Notas, son razonablemente correctos y son responsabilidad del emisor"


C.P. Miguel Ángel Muciño Montiel
Área de Administración y Finanzas
Elaboró


Lic. José Jesús Rochin Morales
Procurador Ambiental del Estado de Sonora
Autorizó

PROCURADURIA AMBIENTAL DEL ESTADO DE SONORA
 Relación de Bienes Muebles e Inmuebles que Componen su Patrimonio
 Al 31 de marzo de 2020
 (pesos)

ETCA-IV-04

TRIMESTRE: PRIMERO

	Código	Descripción del Bien	Valor en Libros
	BIENES MUEBLES		
1	OPA-MOA-001	ESCRITORIO	5,347.58
2	DIV-MOA-001	COMPUTADORA/MONITOR	11,775.64
3	DAF-MOA-001	CPU	5,193.43
4	DAF-MOH-001	GPS	3,009.55
5	DRV-MOE-002	PROYECTOR	18,802.50
6	DIV-MOH-003	EXTINTOR	4,800.00
7	DIV-MOA-006	IMPRESORA MULTIFUNCIONAL	88,625.75
8	DRV-MOA-004	COMPUTADORA/MONITOR	10,788.00
9	DIV-MOE-001	CAMARA FOTOGRAFICA	2,538.60
10	DIV-MOA-012	COMPUTADORA/MONITOR	10,788.00
11	DIV-MOA-014	COMPUTADORA/MONITOR	11,775.64
12	DAJ-MOA-007	COMPUTADORA/MONITOR	11,775.64
13	OPA-MOA-004	IMPRESORA	4,502.00
14	DIV-MOE-003	CAMARA	4,207.18
15	DRV-MOE-003	CAMARA FOTOGRAFICA	2,998.60
16	DIV-MOE-004	CAMARA FOTOGRAFICA	2,998.60
17	DIV-MOA-038	COMPUTADORA/MONITOR	10,788.00
18	DIV-MOE-006	CAMARA FOTOGRAFICA	2,998.60
19	DAF-MOE-001	CAMARA FOTOGRAFICA	2,998.60
20	DAF-MOA-014	COMPUTADORA/MONITOR	11,775.64
21	DAF-MOA-017	MONITOR	5,193.44
22	DAF-MOA-018	CPU	7,262.25
23	DIV-MOA-042	COMPUTADORA/MONITOR	11,775.64
24	DAF-MOA-019	COMPUTADORA/MONITOR	11,775.64
25	DAF-MOH-015	FRIGOBAR	3,999.02
26	DAF-MOH-016	MINI SPLIT (SIN INSTALAR)	10,287.82
27	OPA-MOA-015	ESCRITORIO TIPO CREDENZA	3,395.80
28	DRV-MOA-007	MESA CON GABINETE METALICO	4,831.29
29	DAF-MOA-027	MESA CON GABINETE METALICO	4,831.29

PROCURADURIA AMBIENTAL DEL ESTADO DE SONORA
 Relación de Bienes Muebles e Inmuebles que Componen su Patrimonio
 Al 31 de marzo de 2020
 (pesos)

ETCA-IV-04

TRIMESTRE: PRIMERO

Código	Descripción del Bien	Valor en Libros
30 DIV-MOA-050	MESA CON GABINETE METALICO	4,631.29
31 DRN-EQT-001	HONDA SEDAN No. 04	337,000.00
32 OCD-EQT-001	HONDA SEDAN No. 05	337,000.00
33 OPA-EQT-003	HONDA SEDAN No. 07	337,000.00
34 DAF-EQT-001	HONDA SEDAN No. 08	337,000.00
35 OPA-EQT-001	FORD SEDAN No. 15	229,458.99
36 DAJ-MOA-014	LAPTOP	11,422.95
37 DIV-MOA-001	ESCRITORIO	6,785.00
38 DIV-MOA-005	COMPUTADORA/MONITOR	10,788.00
39 DIV-MOA-006	IMPRESORA HP	5,004.82
40 DRN-MOA-001	ESCRITORIO	3,990.00
41 DIV-MOA-009	ESCRITORIO	2,990.00
42 DRN-MOA-003	LIBRERO	2,990.00
43 DIV-MOA-010	ESCRITORIO	2,990.00
44 DAJ-MOA-003	ESCRITORIO	2,990.00
45 DAJ-MOA-008	ESCRITORIO (1/2 LITRO DE CARBONICO)	2,990.00
46 DAJ-MOA-008	LIBRERO	2,990.00
47 DAF-MOA-005	ESCRITORIO	2,990.00
48 OPA-MOA-016	ESCRITORIO COLOR CAOBA/NEGRO	2,990.00
49 OPA-MOA-003	ARCHIVERO	6,748.64
50 DAF-MOA-006	MESA CON GABINETE METALICO	4,631.29
51 DAF-MOA-007	COMPUTADORA/MONITOR	10,788.00
52 DIV-MOA-021	MESA CON GABINETE METALICO	4,631.29
53 DIV-MOA-022	MESA CON GABINETE METALICO	4,631.29
54 DIV-MOA-030	ESCRITORIO	2,990.00
55 DIV-MOA-032	SILLON EJECUTIVO	4,080.00
56 DIV-MOA-035	COMPUTADORA/MONITOR	10,788.00
57 DIV-MOA-005	CAMARA FOTOGRAFICA	2,990.00
58 DIV-MOA-036	MESA CON GABINETE METALICO	4,631.29
59 OPA-MOA-005	MESA CON GABINETE METALICO	4,631.29

PROCURADURIA AMBIENTAL DEL ESTADO DE SONORA
 Relación de Bienes Muebles e Inmuebles que Componen su Patrimonio
 Al 31 de marzo de 2020
 (pesos)

ETCA-IV-04

TRIMESTRE: PRIMERO

Código	Descripción del Bien	Valor en Libros
60 OSA-MOA-002	ESCRITORIO	2,990.00
61 DRW-MOA-017	COMPUTADORA/MONITOR	10,788.00
62 DRW-MOA-019	LAPTOP	13,213.50
63 DRW-MOE-003	CAMARA FOTOGRAFICA	2,998.00
64 DRW-MOA-020	MESA CON GABINETE METALICO	4,631.29
65 DAF-MOA-009	ESCRITORIO	2,993.50
66 DIV-MOA-040	MESA CON GABINETE METALICO	4,631.29
67 DAJ-MOA-009	COMPUTADORA/MONITOR	10,788.00
68 DIV-MOA-041	MESA CON GABINETE METALICO (MESA ARRIBA D	4,631.29
69 DAJ-MOA-011	ESCRITORIO (RECEPCION)	3,500.00
70 OSA-MOA-005	MONITOR	3,478.75
71 DRW-MOA-022	MESA CON GABINETE METALICO	4,631.29
72 DAF-MOA-016	LIBRERO	2,978.50
73 DIV-MOA-042	MESA CON GABINETE METALICO	4,631.29
74 DRW-MOA-023	MESA CON GABINETE METALICO	4,631.29
75 DIV-MOA-047	MESA CON GABINETE METALICO	4,631.29
76 OSA-MOA-006	LIBRERO	2,978.00
77 DAF-MOA-022	ESCRITORIO	6,785.00
78 OPA-MOA-012	LIBRERO	2,980.00
79 DAJ-MOA-016	COMPUTADORA	11,714.84
80 OSA-MOA-007	COMPUTADORA (RECEPCION)	11,714.84
81 DAF-MOA-025	COMPUTADORA	11,714.84
82 OSA-MOA-008	MESA CON ARCHIVERO METALICO 2 CAJONES	4,631.29
83 OPA-MOA-018	JUEGO DE SALA 2 PIEZAS	9,866.66
84 OPA-MOH-304	CAJA DE SEGURIDAD SENTRY	4,178.00
85 OPA-MOA-017	MESA DE MADERA	3,484.64
86 DAF-MOA-028	BANCA DE 3 PLAZAS	3,195.99
87 DIV-MOA-051	LAPTOP	12,800.20
88 DIV-MOA-052	LAPTOP	14,094.00

PROCURADURIA AMBIENTAL DEL ESTADO DE SONORA
 Relación de Bienes Muebles e Inmuebles que Componen su Patrimonio
 Al 31 de marzo de 2020
 (pesos)

ETCA-IV-04

TRIMESTRE: PRIMERO

Código	Descripción del Bien	Valor en Libros
88 CPA-MOH-005	TRITURADORA DE PAPEL	3,978.80
90 DIV-MOE-007	CAMARA FOTOGRAFICA	6,867.20
91 DIV-MOE-008	CAMARA FOTOGRAFICA	6,867.20
92 DIV-MOE-009	CAMARA FOTOGRAFICA	6,867.20
93 DIV-MOH-030	GPS	4,847.24
94 DIV-MOH-031	GPS	4,847.24
95 DIV-MOA-033	IMPRESORA	7,424.00
96 DRN-MOA-038	LAPTOP	11,368.00
97 DIV-MOA-054	LAPTOP	11,368.00
98 OCD-MOA-002	LAPTOP	10,904.00
99 DAF-MOA-028	MULTIFUNCIONAL (AYDÉ)	3,712.00
100 OSA-MOA-009	COMPUTADORA	11,250.84
101 DIV-MOA-035	COMPUTADORA	11,250.84
102 DIV-MOA-058	COMPUTADORA	11,250.84
103 DAF-MOA-030	COMPUTADORA	11,250.84
104 DIV-MOA-057	COMPUTADORA	11,250.84
105 OCD-MOA-003	COMPUTADORA	11,250.84
106 OCD-MOA-004	COMPUTADORA	11,576.89
107 OCD-MOA-005	COMPUTADORA	11,596.84
108 OCD-MOA-006	SILLA EJECUTIVA	4,621.70
109 OPA-MOA-019	MESA REDONDA C/4 SILLAS	12,731.38
110 DAF-MOA-031	LIBRERO	5,362.88
111 DIV-MOA-038	LIBRERO	5,362.88
112 OCD-MOA-007	ARCHIVERO VERTICAL EN MADERA	7,538.84
113 OPA-MOH-007	GPS	4,047.24
114 DAF-MOE-002	CAMARA FOTOGRAFICA	6,867.20
115 DAF-MOE-003	CAMARA FOTOGRAFICA	3,944.00
116 OPA-MOA-020	COMPUTADORA	12,203.20
117 DIV-MOA-060	IMPRESORA	7,632.80

PROCURADURIA AMBIENTAL DEL ESTADO DE SONORA
Relación de Bienes Muebles e Inmuebles que Componen su Patrimonio
Al 31 de marzo de 2020
(pesos)

ETCA-IV-04

TRIMESTRE: PRIMERO

Código	Descripción del Bien	Valor en Libros
118 OSA-MOA-010	MESA REDONDA C/4 SILLAS	12,528.00
119 DIV-MOA-001	MESA REDONDA C/4 SILLAS	12,528.00
120 DIV-MOA-002	IMPRESORA	8,932.00
121 DAF-MOH-020	EQUIPO FIREWALL/ROUTER MIKROTIK	29,000.00
122 OPA-MOA-022	GABINETE	6,686.56
123 OPA-MOH-009	TINTURADORA DE PAPEL	3,329.20
124 OPA-MOA-023	COMPUTADORA	14,190.84
125 DAF-MOA-034	GABINETE	6,686.56
126 OPA-MOA-024	COMPUTADORA	12,528.00
127 OSA-MOH-001	REFRIGERADOR COMPACTO	4,870.84
128 OPA-MOH-010	REFRIGERADOR COMPACTO	5,439.24
129 OCD-MOA-008	GABINETE UNIVERSAL	3,190.00
130 DIV-EQT-002	CHEVROLET PICK UP No. 03	385,800.00
131 DAJ-EQT-001	CHEVROLET PICK UP No. 10	329,000.00
132 DIV-EQT-004	CHEVROLET PICK UP No. 11	329,000.00
133 DIV-EQT-005	CHEVROLET PICK UP No. 12	329,000.00
134 OPA-EQT-002	FORD PICK UP No. 13	481,891.00
135 OSA-EQT-001	FORD SEDAN No. 14	229,498.99
136 DIV-EQT-006	FORD SEDAN No. 16	229,498.99
137 DIV-EQT-007	CHEVROLET SEDAN No. 17	157,000.00
138 OPA-MOH-027	LOCALIZADOR VEHICULAR PARA No. Eco.07	16,443.00
139 OPA-MOH-028	LOCALIZADOR VEHICULAR PARA No. Eco.13	16,443.00
140 OSA-MOH-033	LOCALIZADOR VEHICULAR PARA No. Eco.14	16,443.00
141 DAJ-MOH-021	LOCALIZADOR VEHICULAR PARA No. Eco.16	16,443.00
142 DIV-MOH-040	LOCALIZADOR VEHICULAR PARA No. Eco.01	16,443.00
143 DIV-MOH-041	LOCALIZADOR VEHICULAR PARA No. Eco.03	16,443.00
144 DIV-MOH-042	LOCALIZADOR VEHICULAR PARA No. Eco.11	16,443.00
145 DIV-MOH-043	LOCALIZADOR VEHICULAR PARA No. Eco.12	16,443.00
146 DIV-MOH-044	LOCALIZADOR VEHICULAR PARA No. Eco.17	16,443.00
147 DAF-MOA-036	MÓDULO DE RECEPCIÓN DE 1.50 ALTO X 1.75 ANCH	3,000.00



PROCURADURIA AMBIENTAL DEL ESTADO DE SONORA
 Relación de Bienes Muebles e Inmuebles que Componen su Patrimonio
 Al 31 de marzo de 2020
 (pesos)

ETCA-IV-04

TRIMESTRE: PRIMERO

Código	Descripción del Bien	Valor en Libros
148 DAF-MOA-037	LAPTOP	13,996.00
149 OPA-EQT-054	CHEVROLET PICK UP No. 02	385,886.00
150 OPA-EQT-065	HONDA SEDAN No. 06	337,000.00
151 DIV-MOA-054	COMPUTADORA HP AIO 24-G214LA ALL IN ONE SEI	10,899.00
152 DIV-MOH-045	FRIGOBAR DANBY MODELO DARD4MXA6BSLDB SE	3,599.00
153 OPA-MOA-037	CREDENZA COLOR CAOBA/NEGRO	10,324.00
154 OPA-MOA-032	GABINETE UNIVERSAL	6,380.00
155 OPA-MOA-033	ARCHIVERO DOS GABETAS TIOFICIO COLOR ARCE	4,524.00
156 DAF-MOA-041	COMPUTADORA HP AIO 265 G3 19.5 ALL IN ONE SE	11,450.00
157 DAF-MOA-042	COMPUTADORA HP AIO 265 G3 19.5 ALL IN ONE SE	11,450.00
158 DAF-MOA-044	ESCRITORIO COLOR CAOBA/NEGRO	11,275.00
159 DAF-MOA-046	IMPRESORA EPSON B521E ECOTANK SERIE TNUK	2,799.00
160 DAF-MOA-047	LAPTOP HP SERIE CND7S18619 COLOR PLATA	9,899.00
161 DIV-MOA-065	COMPUTADORA HP AIO 205 G3 19.5 ALL IN ONE SE	11,450.00
162 DAF-MOA-043	ARCHIVERO VERTICAL 4 GAVETAS COLOR NEGRO	3,999.00
163 DRN-MOA-028	IMPRESORA EPSON ECOTANK COLOR NEGRO	2,799.00
164 DAJ-MOA-019	ARCHIVERO 4 GAVETAS TIOFICIO DE MADERA COI	6,032.00
165 DAF-MOA-050	ESCRITORIO SECRETARIAL CON UN CAJON COLO	3,944.00
166 OPA-MOA-038	IMPRESORA LASERJET MULTIFUNCIONAL	7,830.00
167 OPA-MOA-037	SELA COLOR NEGRA	3,399.15
168 DAF-MOA-051	COMPUTADORA HP COLOR NEGRO	9,344.89
169 DRN-MOA-033	COMPUTADORA FRONTIER GHIA FULL HD	18,238.68
170 DAF-MOA-058	COMPUTADORA FRONTIER GHIA FULL HD	18,238.68
171 DAJ-MOA-021	COMPUTADORA FRONTIER GHIA FULL HD	18,238.68
172 OPA-MOA-039	COMPUTADORA FRONTIER GHIA FULL HD	18,238.68
173 DAJ-MOA-022	COMPUTADORA FRONTIER GHIA FULL HD	18,238.68
174 DAF-MOA-053	NOTEBOOK ASUS	13,132.36
175 DAF-MOA-054	NOTEBOOK ASUS	13,132.36
176 DIV-MOA-071	NOTEBOOK ASUS	13,132.36
177 DRN-MOA-032	NOTEBOOK ASUS	13,132.36

PROCURADURÍA AMBIENTAL DEL ESTADO DE SONORA
 Relación de Bienes Muebles e Inmuebles que Componen su Patrimonio
 Al 31 de marzo de 2020
 (pesos)


ETCA-IV-04

TRIMESTRE: PRIMERO

Código	Descripción del Bien	Valor en Libros
178 DAF-MOA-055	NOTEBOOK ASUS	13,132.36
179 OPA-MOA-039	NOTEBOOK MICROSOFT SURFACE	28,884.00
180 DAF-MOA-057	ESCANER	8,504.00
	TOTAL BIENES MUEBLES.....	6,218,168.83
INTANGIBLES		
1 DAF-SOL-003	SISTEMA CONTABLE SACG.NET	15,000.00
2 DAF-SOL-001	SISTEMA CONTRAIDI (CONTABLE)	7,188.40
3 DAF-SOL-002	SISTEMA CON LICENCIA (RELOJ) CHECADOR	6,496.00
4 DGV-SOL-001	SISTEMA SCRI MODELO VERSION 4	63,800.00
5 DGV-SOL-002	SISTEMA SCRI FUEGO VERSION 2	63,800.00
6 DGV-SOL-003	SISTEMA SCRI EMISIONES	63,800.00
	TOTAL INTANGIBLES.....	220,076.40
	TOTAL EN LIBROS.....	6,438,245.23
BIENES INMUEBLES		
TERRENOS		
EDIFICIOS		
Y DEMAS INMUEBLES		

Bajo protesta de decir verdad declaramos que los Estados Financieros y sus Notas, son razonablemente correctos y son responsabilidad del emisor


C.P. Miguel Ángel Muciffo Montiel
 Área de Administración y Finanzas
 Elaboró


Lic. José Jesús Rochin Morales
 Procurador Ambiental del Estado de Sonora
 Autorizó

PROCURADURIA AMBIENTAL DEL ESTADO DE SONORA

ANEXO A

ANÁLISIS A VARIACIONES PROGRAMÁTICO- PRESUPUESTAL AL 31 DE MARZO DE 2020

Partida	Ejercicio del Presupuesto por Capítulo del Gasto	Egresos Aprobado Anual (1)	Ampliaciones (Reducciones) (2)	Egresos Modificado Anual (1+2)	Egresos Devengado Acumulado	Justificación de variaciones
11.306	Riesgo laboral	2,882,747.52	501,137.25	3,383,874.77	1,218,526.39	Se obtuvieron recursos adicionales para sufragar los gastos inherentes a los riesgos laborales de los trabajadores, sin afectar la estructura programática ni el cumplimiento de metas
33101	Servicios legales de contabilidad, auditorías y relacionados	18,000,000.00	1,771,133.00	19,771,133.00	1,094,653.37	Se recibieron recursos pendientes de pago, correspondientes al ejercicio 2019, por lo cual se utilizó para el pago de pasivos; esta situación no afectó la estructura programática ni el cumplimiento de metas
39202	Otros impuestos y derechos	379,600.00	41,142.00	420,742.00	53,035.00	Se recibieron recursos pendientes de pago, correspondientes al ejercicio 2019, por lo cual se utilizó para el pago de pasivos; esta situación no afectó la estructura programática ni el cumplimiento de metas

C.P. Miguel Ángel Musiño Montiel
 Área de Administración y Finanzas
 Elabóro


 C.S. José Jesús Rochán Morales
 Procurador Ambiental del Estado de Sonora
 Autorizó

PROCURADURIA AMBIENTAL DEL ESTADO DE SONORA

Anexo B

Desglose de saldo en Bancos e Inversiones

Al 31 de marzo de 2020

TRIMESTRE: PRIMERO

(pesos)

Desglose del saldo presentado en el formato ETCA-I-02, en el inciso A2), de la Cuenta: BANCOS/TESORERÍA				
Datos de la Cuenta Bancaria				Tipo de Recurso (1)
	Institución Bancaria	Número de Cuenta	Saldo	
1	BBVA BANCOMER, S.A.	191527886	174,032.86	ESTATAL
2	BBVA BANCOMER, S.A.	193186148	302,397.85	ESTATAL
3	BBVA BANCOMER, S.A.	193327779	18,741.85	ESTATAL
4	BBVA BANCOMER, S.A.	194548590	58,463.16	ESTATAL
5	BBVA BANCOMER, S.A.	111225650	122,210.88	ESTATAL
TOTAL			675846.6	

"Bajo protesta de decir verdad declaramos que los Estados Financieros y sus Notas, son razonablemente correctos y son responsabilidad del emisor"

1) Tipo de Recurso: Federal o Estatal (Incluye Ingresos Propios)

Nota: En caso de que la cuenta bancaria tenga los dos tipos de recursos, presentar dos veces la misma cuenta separando los saldos por tipo de recurso.

Desglose del saldo presentado en el formato ETCA-I-02, en el inciso A4), de la Cuenta: INVERSIONES TEMPORALES (HASTA 3 MESES)				
Datos de la Cuenta Bancaria				Tipo de Recurso (1)
	Institución Bancaria	Número de Cuenta	Saldo	
1				
2				
3				
4				
5				
6				
7				
8				
9				
			INCLUIR TODAS LAS CUENTAS Nota : Este formato No Aplica Órganos Autónomos Poder Legislativo, Poder Judicial	
TOTAL				0


Desglose del saldo presentado en el formato ETCA-I-02, en el inciso B1), de la Cuenta: INVERSIONES FINANCIERAS DE CORTO PLAZO				
Datos de la Cuenta Bancaria				Tipo de Recurso (1)
	Institución Bancaria	Número de Cuenta	Saldo	
1				
2				
3				
4				
5				
6				
7				
8				
9				
			INCLUIR TODAS LAS CUENTAS Nota : Este formato No Aplica Órganos Autónomos Poder Legislativo, Poder Judicial	
TOTAL				0

Desglose del saldo presentado en el formato ETCA-I-02, en el inciso A) del Activo No Circulante, de la Cuenta: INVERSIONES FINANCIERAS A LARGO PLAZO				
Datos de la Cuenta Bancaria				Tipo de Recurso (1)
	Institución Bancaria	Número de Cuenta	Saldo	
1				
2				
3				
4				
5				
6				
7				
8				
9				
			INCLUIR TODAS LAS CUENTAS Nota : Este formato No Aplica Órganos Autónomos Poder Legislativo, Poder Judicial	
TOTAL				0

*Bajo protesta de decir verdad declaramos que los Estados Financieros y sus Notas, son razonablemente correctos y son responsabilidad del emisor"

1) Tipo de Recurso: Federal o Estatal (incluye Ingresos Propios)

Nota: En caso de que la cuenta bancaria tenga los dos tipos de recursos, presentar dos veces la misma cuenta separando los saldos por tipo de recurso.



C.P. Miguel Ángel Muciño Montiel
 Área de Administración y Finanzas
 Elaboró



Lic. José Jesús Rochin Morales
 Procurador Ambiental del Estado de Sonora
 Autorizó

UBICACION ADMINISTRATIVA	AREA PRESUPUESTAL						PROGRAMA PRESUPUESTAL		PROYECTO PRESUPUESTAL		FUENTE						PRESUPUESTO DE EJECUCION				
	Finalidad	Función	Subfunción	Programa Presupuestario	Actividad o Proyecto	Tipo de Beneficiario	Servicios Personales por Categoría	Clasificador por Objeto del Gasto (Partida del Gasto)	Tipo de Gasto (1 Gto Corriente, 2 Gto de Capital)	Año Año de origen del recurso	Tipo de Financiamiento (1 Gasto No Etiquetado, 2 Gasto Etiquetado)	Fuente de Financiamiento (Federal, Estatal, Ingresos Propios)	Fondo (Aportaciones Múltiples, Convenios, etc.) (FARS, FASP, etc.)	Área y Ubicación Geográfica	Aprobado Anual	Ampliaciones / Reducciones	Modificado Anual	Comprometido Acumulado al Periodo	Devengado Acumulado al periodo	Ejercido Acumulado al periodo	
1020000700	1	1	5	E213618	287	1	A	11301	1	19	1	1	AO	13	180000	0	180000	44937.56	44937.56	44937.56	
1020000700	1	1	6	E213618	287	1	A	11306	1	19	1	1	AO	13	326615.41	0	326615.41	91834.02	91834.02	91834.02	
1020000700	2	1	6	E213618	287	1	A	11307	1	19	1	1	AO	13	78922.52	0	78922.52	17077.69	17077.69	17077.69	
1020000700	2	1	6	E213618	287	1	A	11310	1	19	1	1	AO	13	52615.2	0	52615.2	11385.13	11385.13	11385.13	
1020000700	2	1	6	E213618	287	1	A	12101	1	19	1	1	AO	13	16469.16	0	16469.16	4493.76	4493.76	4493.76	
1020000700	2	1	6	E213618	287	1	A	12101	1	19	1	1	AO	13	5150	0	5150	0	0	0	
1020000700	2	1	6	E213618	287	1	A	12102	1	19	1	1	AO	13	47811.55	0	47811.55	0	0	0	
1020000700	2	1	6	E213618	287	1	A	14102	1	19	1	1	AO	13	29.64	0	29.64	6.84	6.84	6.84	
1020000700	2	1	6	E213618	287	1	A	14103	1	19	1	1	AO	13	127.8	0	127.8	32.78	32.78	32.78	
1020000700	2	1	6	E213618	287	1	A	14104	1	19	1	1	AO	13	3535.44	0	3535.44	849.52	849.52	849.52	
1020000700	2	1	6	E213618	287	1	A	14106	1	19	1	1	AO	13	135630.6	0	135630.6	33880.27	31780.27	31780.27	
1020000700	2	1	6	E213618	287	1	A	14107	1	19	1	1	AO	13	6781.64	0	6781.64	1699.02	1699.02	1699.02	
1020000700	2	1	6	E213618	287	1	A	14109	1	19	1	1	AO	13	80676.6	0	80676.6	22936.68	22936.68	22936.68	
1020000700	2	1	6	E213618	287	1	A	14202	1	19	1	1	AO	13	37535.92	0	37535.92	8495.1	8495.1	8495.1	
1020000700	2	1	6	E213618	287	1	A	14203	1	19	1	1	AO	13	105036.12	0	105036.12	28683.22	28683.22	28683.22	
1020000700	2	1	6	E213618	287	1	A	14402	1	19	1	1	AO	13	528	0	528	132	132	132	
1020000700	2	1	6	E213618	287	1	A	14404	1	19	1	1	AO	13	16611.62	0	16611.62	64.5	64.5	64.5	
1020000700	2	1	6	E213618	287	1	A	15101	1	19	1	1	AO	13	44162.16	0	44162.16	9765.62	9765.62	9765.62	
1020000700	2	1	6	E213618	287	1	A	15801	1	19	1	1	AO	13	78520.08	0	78520.08	21145.69	21145.69	21145.69	
1020000700	2	1	6	E213618	287	1	A	21101	1	19	1	1	AO	13	20775	0	20775	5215.91	5215.91	5215.91	
1020000700	2	1	6	E213618	287	1	A	21201	1	19	1	1	AO	13	11000	0	11000	2200	2200	2200	
1020000700	2	1	6	E213618	287	1	A	21801	1	19	1	1	AO	13	16000	0	16000	1343	1343	1343	
1020000700	2	1	6	E213618	287	1	A	26101	1	19	1	1	AO	13	40000	0	40000	7048.29	7048.29	7048.29	
1020000700	2	1	6	E213618	287	1	A	29401	1	19	1	1	AO	13	9800	0	9800	349	349	349	
1020000700	2	1	6	E213618	287	1	A	29401	1	19	1	1	AO	13	2500	0	2500	0	0	0	
1020000700	2	1	6	E213618	287	1	A	29901	1	19	1	1	AO	13	1600	0	1600	0	0	0	
1020000700	2	1	6	E213618	287	1	A	31101	1	19	1	1	AO	13	11800	0	11800	1252.1	1252.1	1252.1	
1020000700	2	1	6	E213618	287	1	A	31201	1	19	1	1	AO	13	230000	0	230000	129493.36	53913.38	53913.38	
1020000700	2	1	6	E213618	287	1	A	35501	1	19	1	1	AO	13	5500	0	5500	87	87	87	
1020000700	2	1	6	E213618	287	1	A	37501	1	19	1	1	AO	13	37000	0	37000	0	0	0	
1020000700	2	1	6	E213618	287	1	A	37901	1	19	1	1	AO	13	2100	0	2100	0	0	0	
1020000700	2	1	6	E213618	287	1	A	37901	1	19	1	1	AO	13	800	0	800	0	0	0	
1020000600	2	1	6	E213618	287	1	A	11301	1	19	1	1	AO	13	433500	0	433500	107177.93	107177.93	107177.93	
1020000600	2	1	6	E213618	287	1	A	11301	1	19	1	1	AO	13	357600	0	357600	137208.02	137208.02	137208.02	
1020000600	2	1	6	E213618	287	1	A	11306	1	19	1	1	AO	13	188240	0	188240	41208.23	41208.23	41208.23	
1020000600	2	1	6	E213618	287	1	A	11307	1	19	1	1	AO	13	112200	0	112200	27471.29	27471.29	27471.29	

UNIDAD ADMINISTRATIVA	CENTRO GESTION	Unidad Administrativa	ÁREA FUNCIONAL						MÓDULO PRESUPUESTAL						FUENTE						RECURSIVO DE FONTO					
			Finalidad	Función	Subfunción	Programa Presupuestario	Actividad o Proyecto	Tipo de Beneficiario	Servicios Personales por Categoría	Clasificador por Objeto del Gasto (Período del Gasto)	Tipo de Gasto (1 Gto Corriente, 2 Gto de Capital)	Año Año de origen del recurso	Tipo de Financiamiento (1 Gasto No Disputado, 2 Gasto Disputado)	Fuente de Financiamiento (Federal, Estatal, Ingresos Propios)	Fondo (Aportaciones Múltiples, Convenios, etc.) (Alfanumérico) (FAS, FASP, etc)	Área y Ubicación Geográfica	Aprobado Anual	Ampliaciones / Reducciones	Modificado Anual	Comprometido Acumulado al Periodo	Devengado Acumulado al periodo	Ejercido Acumulado al periodo				
1010000000	1010000000	1010000000	1	1	6	E2130518	287	1	A	13101	1	19	1	1	1	AO	13	68000	0	48000	1141.1	1141.1	134			
1010000000	1010000000	1010000000	1	1	6	E2130518	287	1	A	13201	1	19	1	1	AO	13	64000	0	64000	0	0	0				
1010000000	1010000000	1010000000	1	1	6	E2130518	287	1	A	13202	1	19	1	1	AO	13	80000	0	80000	0	0	0				
1010000000	1010000000	1010000000	2	1	6	E2130518	287	1	A	14102	1	19	1	1	AO	13	58.4	0	58.4	17.1	17.1	1				
1010000000	1010000000	1010000000	2	1	6	E2130518	287	1	A	14103	1	19	1	1	AO	13	148.88	0	148.88	81.95	81.95	1				
1010000000	1010000000	1010000000	2	1	6	E2130518	287	1	A	14104	1	19	1	1	AO	13	3535.44	0	3535.44	1816.11	1816.11	1836				
1010000000	1010000000	1010000000	2	1	6	E2130518	287	1	A	14106	1	19	1	1	AO	13	96384.6	0	96384.6	73443	73443	73443				
1010000000	1010000000	1010000000	2	1	6	E2130518	287	1	A	14107	1	19	1	1	AO	13	6781.64	0	6781.64	3672.11	3672.11	3672				
1010000000	1010000000	1010000000	2	1	6	E2130518	287	1	A	14108	1	19	1	1	AO	13	52056	0	52056	13014	13014	13014				
1010000000	1010000000	1010000000	2	1	6	E2130518	287	1	A	14109	1	19	1	1	AO	13	95455.2	0	95455.2	49573.98	49573.98	49573				
1010000000	1010000000	1010000000	2	1	6	E2130518	287	1	A	14202	1	19	1	1	AO	13	35353.92	0	35353.92	18360.73	18360.73	18360				
1010000000	1010000000	1010000000	2	1	6	E2130518	287	1	A	14303	1	19	1	1	AO	13	120003.04	0	120003.04	62426.52	62426.52	62426				
1010000000	1010000000	1010000000	2	1	6	E2130518	287	1	A	14402	1	19	1	1	AO	13	792	0	792	380	380	380				
1010000000	1010000000	1010000000	2	1	6	E2130518	287	1	A	14404	1	19	1	1	AO	13	26611.62	0	26611.62	129	129	129				
1010000000	1010000000	1010000000	2	1	6	E2130518	287	1	A	15101	1	19	1	1	AO	13	44162.16	0	44162.16	16564.08	16564.08	16564				
1010000000	1010000000	1010000000	2	1	6	E2130518	287	1	A	15901	1	19	1	1	AO	13	280000	0	280000	69508.57	69508.57	69508				
1010000000	1010000000	1010000000	2	1	6	E2130518	287	1	A	21101	1	19	1	1	AO	13	10000	0	10000	313	313	313				
1010000000	1010000000	1010000000	2	1	6	E2130518	287	1	A	21201	1	19	1	1	AO	13	15000	0	15000	0	0	0				
1010000000	1010000000	1010000000	2	1	6	E2130518	287	1	A	21801	1	19	1	1	AO	13	6000	0	6000	3460	3460	3460				
1010000000	1010000000	1010000000	2	1	6	E2130518	287	1	A	22101	1	19	1	1	AO	13	3000	0	3000	857	857	857				
1010000000	1010000000	1010000000	2	1	6	E2130518	287	1	A	26101	1	19	1	1	AO	13	144000	0	144000	23316.69	23316.69	23316				
1010000000	1010000000	1010000000	2	1	6	E2130518	287	1	A	27201	1	19	1	1	AO	13	2000	0	2000	0	0	0				
1010000000	1010000000	1010000000	2	1	6	E2130518	287	1	A	28401	1	19	1	1	AO	13	2000	0	2000	0	0	0				
1010000000	1010000000	1010000000	2	1	6	E2130518	287	1	A	29801	1	19	1	1	AO	13	25000	0	25000	11117.08	11117.08	11117				
1010000000	1010000000	1010000000	2	1	6	E2130518	287	1	A	29901	1	19	1	1	AO	13	1000	0	1000	0	0	0				
1010000000	1010000000	1010000000	2	1	6	E2130518	287	1	A	31301	1	19	1	1	AO	13	20000	0	20000	1252.12	1252.12	1252				
1010000000	1010000000	1010000000	2	1	6	E2130518	287	1	A	31501	1	19	1	1	AO	13	0	0	0	0	0	0				
1010000000	1010000000	1010000000	2	1	6	E2130518	287	1	A	34501	1	19	1	1	AO	13	29000	0	29000	7820.6	7820.6	7820				
1010000000	1010000000	1010000000	2	1	6	E2130518	287	1	A	35501	1	19	1	1	AO	13	0	0	0	87	87	87				
1010000000	1010000000	1010000000	2	1	6	E2130518	287	1	A	35502	1	19	1	1	AO	13	19500	0	19500	0	0	0				
1010000000	1010000000	1010000000	2	1	6	E2130518	287	1	A	35503	1	19	1	1	AO	13	15000	0	15000	0	0	0				
1010000000	1010000000	1010000000	2	1	6	E2130518	287	1	A	37501	1	19	1	1	AO	13	60000	0	60000	1480	1480	1480				
1010000000	1010000000	1010000000	2	1	6	E2130518	287	1	A	37502	1	19	1	1	AO	13	7900	0	7900	3990	3990	3990				
1010000000	1010000000	1010000000	2	1	6	E2130518	287	1	A	37901	1	19	1	1	AO	13	1800	0	1800	602	602	602				
1010000000	1010000000	1010000000	2	1	6	E2130518	196	1	A	11301	1	19	1	1	AO	13	1008639.12	0	1008639.12	521154.77	521154.77	521154				
1010000000	1010000000	1010000000	2	1	6	E2130518	196	1	A	11302	1	19	1	1	AO	13	1483482.64	0	1483482.64	637061.25	637061.25	637061				
1010000000	1010000000	1010000000	2	1	6	E2130518	196	1	A	11307	1	19	1	1	AO	13	306122.96	0	306122.96	75900.27	75900.27	75900				

DISTRIBUCION SUBDISTRIBUCION	AREA FUNCIONAL						POSICION PRESUPUESTARIA						FINANCIACION						RESUMEN DE EJERCICIOS										
	1	2	3	4	5	6	7	8	9	10	11	12	13	14	15	16	17	18	19	20	21	22	23	24	25	26	27	28	29
CENTRO GESTOR Unidad Administrativa	Función	Subfunción	Programa Presupuestario	Actividad o Proyecto	Tipo de Beneficiarios	Servicios Personales por Categoría	Clasificador por Objeto del Gasto (Partida del Gasto)	Tipo de Gasto (1 Gto Corriente, 2 Gto de Capital)	Año Año de origen del recurso	Tipo de Financiamiento (1. Gasto No Etiquetado, 2 Gasto Etiquetado)	Fuente de Financiamiento (Federal, Estatal, Ingresos Propios)	Fondo (Aperturas Múltiples, Convenio, etc.) (Alfabetico) (FAS, FASP, etc)	Área de Ubicación Geográfica	Aprobado Anual	Ampliaciones / Reducciones	Modificado Anual	Comprometido Acumulado al Periodo	Devengado Acumulado al periodo	Ejercido Acumulado al periodo										
1102000300	2	1	5	213618	196	1	13110	1	19	1	1	AO	13	204089.28	0	204089.28	88460.22	43460.22	84848										
1102000300	2	1	6	213618	196	1	13103	1	19	1	1	AO	13	126143.76	0	126143.76	31535.94	51535.94	31535										
1102000300	2	1	6	213618	196	1	13201	1	19	1	1	AO	13	13206.6	0	13206.6	0	0	0										
1102000300	2	1	6	213618	196	1	12202	1	19	1	1	AO	13	258438.46	0	258438.46	0	0	0										
1102000300	2	1	6	213618	196	1	14102	1	19	1	1	AO	13	136.8	0	136.8	34.2	34.2	34.2										
1102000300	2	1	6	213618	196	1	14103	1	19	1	1	AO	13	674.4	0	674.4	58.19	183.9	183.9										
1102000300	2	1	6	213618	196	1	14104	1	19	1	1	AO	13	21702	0	21702	3263.69	5263.69	5263.69										
1102000300	2	1	6	213618	196	1	14106	1	19	1	1	AO	13	869067.76	0	869067.76	211576.26	211576.26	211576.26										
1102000300	2	1	6	213618	196	1	14107	1	19	1	1	AO	13	43403.28	0	43403.28	10821.4	10821.4	10821.4										
1102000300	2	1	6	213618	196	1	14108	1	19	1	1	AO	13	102056	0	102056	13014	13014	13014										
1102000300	2	1	6	213618	196	1	14109	1	19	1	1	AO	13	535945.6	0	535945.6	146088.43	146088.43	146088.43										
1102000300	2	1	6	213618	196	1	14202	1	19	1	1	AO	13	217017.46	0	217017.46	52636.92	52636.92	52636.92										
1102000300	2	1	6	213618	196	1	14303	1	19	1	1	AO	13	544499.97	0	544499.97	183963.19	183963.19	183963.19										
1102000300	2	1	6	213618	196	1	14402	1	19	1	1	AO	13	2640	0	2640	660	660	660										
1102000300	2	1	6	213618	196	1	14402	1	19	1	1	AO	13	90150	0	90150	387	387	387										
1102000300	2	1	6	213618	196	1	15101	1	19	1	1	AO	13	186600.48	0	186600.48	47719.36	47719.36	47719.36										
1102000300	2	1	6	213618	196	1	15101	1	19	1	1	AO	13	459135.12	0	459135.12	112377.11	112377.11	112377.11										
1102000300	2	1	6	213618	196	1	21101	1	19	1	1	AO	13	33000	0	33000	2579.94	2579.94	2579.94										
1102000300	2	1	6	213618	196	1	21201	1	19	1	1	AO	13	48000	0	48000	0	0	0										
1102000300	2	1	6	213618	196	1	21801	1	19	1	1	AO	13	100000	0	100000	9088	9088	9088										
1102000300	2	1	6	213618	196	1	22101	1	19	1	1	AO	13	120000	0	120000	4411.1	4411.1	4411.1										
1102000300	2	1	6	213618	196	1	22106	1	19	1	1	AO	13	45000	0	45000	249.5	249.5	249.5										
1102000300	2	1	6	213618	196	1	24601	1	19	1	1	AO	13	14000	0	14000	0	0	0										
1102000300	2	1	6	213618	196	1	24601	1	19	1	1	AO	13	746000	0	746000	26874.94	26874.94	26874.94										
1102000300	2	1	6	213618	196	1	26101	1	19	1	1	AO	13	23000	0	23000	0	0	0										
1102000300	2	1	6	213618	196	1	27201	1	19	1	1	AO	13	800	0	800	18	18	18										
1102000300	2	1	6	213618	196	1	29101	1	19	1	1	AO	13	6000	0	6000	0	0	0										
1102000300	2	1	6	213618	196	1	29401	1	19	1	1	AO	13	8000	0	8000	0	0	0										
1102000300	2	1	6	213618	196	1	29601	1	19	1	1	AO	13	8000	0	8000	1837.07	1837.07	1837.07										
1102000300	2	1	6	213618	196	1	29601	1	19	1	1	AO	13	1000	0	1000	0	0	0										
1102000300	2	1	6	213618	196	1	32001	1	19	1	1	AO	13	16290.99	0	16290.99	1242.1	1242.1	1242.1										
1102000300	2	1	6	213618	196	1	32701	1	19	1	1	AO	13	300.01	0	300.01	300.01	300.01	300.01										
1102000300	2	1	6	213618	196	1	33101	1	19	1	1	AO	13	800000	173495	800000	650016.04	151166.66	145291										
1102000300	2	1	6	213618	196	1	33401	1	19	1	1	AO	13	5000	0	5000	0	0	0										
1102000300	2	1	6	213618	196	1	34501	1	19	1	1	AO	13	78341.68	0	78341.68	13440.22	13440.22	13440.22										
1102000300	2	1	6	213618	196	1	35201	1	19	1	1	AO	13	16500	0	16500	514	514	514										
1102000300	2	1	6	213618	196	1	37201	1	19	1	1	AO	13	31000	0	31000	0	0	0										

CANTON/PROVINCIA ADMINISTRATIVA	CENTRO GESTOR Unidad Administrativa	MESA TRUJONERA						PROCESO PRESUPUESTARIO				FUENTE				REQUERIMIENTO DE RECURSOS					
		Finalidad	Función	Subfunción	Programa Presupuestario	Actividad o Proyecto	Tipo de Beneficiario	Servicios Personales por Categoría	Clasificador por Objeto del Gasto (Partido del Gasto)	Tipo de Gasto (1 Gto Corriente, 2 Gto de Capital)	Año Año de origen del recurso	Tipo de Financiamiento (1, Gasto No Etiquetado, 2 Gasto Etiquetado)	Fuente de Financiamiento (Federal, Estatal, Ingresos Propios)	Fondo (Aportaciones Múltiples, Convenios, etc.) (Mantenimiento) (FAS, FASP, etc.)	Área y Ubicación Geográfica	Aprobado Anual	Ampliaciones / Reducciones	Modificado Anual	Comprometido Acumulado al Periodo	Devengado Acumulado al periodo	Ejercido Acumulado al periodo
11020000100	1	1	1	2	7	3	1	37501	1	19	1	1	A0	13	230000	0	230000	3100	3100	3100	3100
11020000100	2	1	1	6	E213G18	196	1	37502	1	19	1	1	A0	13	100000	0	100000	8700	8700	8700	8700
11020000300	2	1	6	6	E213G18	196	1	37901	1	19	1	1	A0	13	4600	0	4600	0	0	0	0
11020000500	2	1	6	6	E213G18	203	1	11301	1	19	1	1	A0	13	187200	0	187200	45924.24	45924.24	45924.24	45924.24
11020000100	2	1	6	6	E213G18	203	1	11306	1	19	1	1	A0	13	161089.47	0	161089.47	79401.8	79401.8	79401.8	79401.8
11020000500	2	1	6	6	E213G18	203	1	11307	1	19	1	1	A0	13	70951.05	0	70951.05	16738.71	16738.71	16738.71	16738.71
11020000500	2	1	6	6	E213G18	203	1	11310	1	19	1	1	A0	13	50165.08	0	50165.08	11159.82	11159.82	11159.82	11159.82
11020000500	2	1	6	6	E213G18	203	1	13101	1	19	1	1	A0	13	14280	0	14280	3484.3	3484.3	3484.3	3484.3
11020000500	2	1	6	6	E213G18	203	1	13201	1	19	1	1	A0	13	3100	0	3100	0	0	0	0
11020000500	2	1	6	6	E213G18	203	1	13202	1	19	1	1	A0	13	46000	0	46000	0	0	0	0
11020000500	2	1	6	6	E213G18	203	1	14102	1	19	1	1	A0	13	31.56	0	31.56	6.84	6.84	6.84	6.84
11020000500	2	1	6	6	E213G18	203	1	14103	1	19	1	1	A0	13	94.52	0	94.52	32.78	32.78	32.78	32.78
11020000500	2	1	6	6	E213G18	203	1	14104	1	19	1	1	A0	13	2859.5	0	2859.5	856.08	856.08	856.08	856.08
11020000500	2	1	6	6	E213G18	203	1	14106	1	19	1	1	A0	13	136000	0	136000	34242.98	34242.98	34242.98	34242.98
11020000500	2	1	6	6	E213G18	203	1	14107	1	19	1	1	A0	13	7200	0	7200	1712.15	1712.15	1712.15	1712.15
11020000500	2	1	6	6	E213G18	203	1	14108	1	19	1	1	A0	13	24000	0	24000	5538	5538	5538	5538
11020000500	2	1	6	6	E213G18	203	1	14109	1	19	1	1	A0	13	96000	0	96000	23114.03	23114.03	23114.03	23114.03
11020000500	2	1	6	6	E213G18	203	1	14202	1	19	1	1	A0	13	36000	0	36000	8560.75	8560.75	8560.75	8560.75
11020000500	2	1	6	6	E213G18	203	1	14303	1	19	1	1	A0	13	121200	0	121200	29106.55	29106.55	29106.55	29106.55
11020000500	2	1	6	6	E213G18	203	1	14402	1	19	1	1	A0	13	528	0	528	132	132	132	132
11020000500	2	1	6	6	E213G18	203	1	14404	1	19	1	1	A0	13	20100	0	20100	64.5	64.5	64.5	64.5
11020000500	2	1	6	6	E213G18	203	1	15103	1	19	1	1	A0	13	18400	0	18400	9753.18	9753.18	9753.18	9753.18
11020000500	2	1	6	6	E213G18	203	1	15901	1	19	1	1	A0	13	93600	0	93600	22758.12	22758.12	22758.12	22758.12
11020000500	2	1	6	6	E213G18	203	1	21101	1	19	1	1	A0	13	10000	0	10000	0	0	0	0
11020000500	2	1	6	6	E213G18	203	1	21201	1	19	1	1	A0	13	5700	0	5700	0	0	0	0
11020000500	2	1	6	6	E213G18	203	1	21301	1	19	1	1	A0	13	1500	0	1500	774	774	774	774
11020000500	2	1	6	6	E213G18	203	1	22101	1	19	1	1	A0	13	2000	0	2000	0	0	0	0
11020000500	2	1	6	6	E213G18	203	1	26101	1	19	1	1	A0	13	30000	0	30000	4721.1	4721.1	4721.1	4721.1
11020000500	2	1	6	6	E213G18	203	1	27201	1	19	1	1	A0	13	2000	0	2000	0	0	0	0
11020000500	2	1	6	6	E213G18	203	1	29601	1	19	1	1	A0	13	1500	0	1500	0	0	0	0
11020000500	2	1	6	6	E213G18	203	1	32301	1	19	1	1	A0	13	1400	0	1400	1252.17	1252.17	1252.17	1252.17
11020000500	2	1	6	6	E213G18	203	1	34501	1	19	1	1	A0	13	8000	0	8000	2405.58	2405.58	2405.58	2405.58
11020000500	2	1	6	6	E213G18	203	1	37901	1	19	1	1	A0	13	25000	0	25000	0	0	0	0
11020000500	2	1	6	6	E213G18	203	1	37902	1	19	1	1	A0	13	4200	0	4200	800	800	800	800
11020000500	2	1	6	6	E213G18	203	1	38301	1	19	1	1	A0	13	19000	0	19000	0	0	0	0
11020000500	2	1	6	6	E213G18	196	1	11301	1	19	1	1	A0	13	348000	0	348000	86987.34	86987.34	86987.34	86987.34

CÓDIGO DE CLASIFICACIÓN	CENTRO GESTOR Unidad Administrativa	ANÁLISIS FUNCIONAL						POSICIÓN PRESUPUESTARIA						DETALLE						RESUMEN POR PERÍODO					
		Finalidad	Función	Subfunción	Programa Presupuestario	Actividad o Proyecto	Tipo de Beneficiario	Servicios Personales por Categoría	Clasificador por Objeto del Gasto (Partida del Gasto)	Tipo de Gasto (1 Gasto Corriente, 2 Gasto de Capital)	Año de origen del recurso	Tipo de Financiamiento (1 Gasto No Etiquetado, 2 Gasto Etiquetado)	Fuente de Financiamiento (Federal, Estatal, Ingresos Propios)	Fondo (Aportaciones Múltiples, Convenios, etc.) (Materias) (FASIS, FASP, etc)	Área y/o Utilización Geográfica	Aprobado Anual	Ampliaciones / Reducciones	Modificado Anual	Comprometido Acumulado al Período	Devengado Acumulado al periodo	Ejercicio Acumulado al periodo				
11020000100		2	1	1	6	7		11306	1	19	1	1	AO	13	461000	0	461000	173201,76	173201,76	1732					
11010000100		2	1	1	6	7		11307	1	19	1	1	AO	13	98400	0	98400	22518,7	22518,7	22					
11020000100		2	1	1	6	7		11310	1	19	1	1	AO	13	66000	0	66000	15012,53	15012,53	150					
11020000100		2	1	1	6	7		11301	1	19	1	1	AO	13	18000	0	18000	4806,8	4806,8	4					
11020000100		2	1	1	6	7		11301	1	19	1	1	AO	13	6300	0	6300	0	0	0					
11020000100		2	1	1	6	7		11302	1	19	1	1	AO	13	21216,51	0	21216,51	0	0	0					
11020000100		2	1	1	6	7		14102	1	19	1	1	AO	13	41,04	0	41,04	10,26	10,26	0					
11020000100		2	1	1	6	7		14103	1	19	1	1	AO	13	202,32	0	202,32	48,17	48,17	0					
11020000100		2	1	1	6	7		14104	1	19	1	1	AO	13	6360	0	6360	1561,74	1561,74	15					
11020000100		2	1	1	6	7		14106	1	19	1	1	AO	13	253800	0	253800	63580,33	63580,33	635					
11020000100		2	1	1	6	7		14107	1	19	1	1	AO	13	12684	0	12684	3421,57	3421,57	34					
11020000100		2	1	1	6	7		14109	1	19	1	1	AO	13	171600	0	171600	46191,14	46191,14	461					
11020000100		2	1	1	6	7		14202	1	19	1	1	AO	13	63600	0	63600	15637,81	15637,81	156					
11020000100		2	1	1	6	7		14303	1	19	1	1	AO	13	216000	0	216000	58166,66	58166,66	581					
11020000100		2	1	1	6	7		14402	1	19	1	1	AO	13	792	0	792	198	198	198					
11020000100		2	1	1	6	7		14404	1	19	1	1	AO	13	35000	0	35000	129	129	129					
11020000100		2	1	1	6	7		15100	1	19	1	1	AO	13	71400	0	71400	18178,92	18178,92	181					
11020000100		2	1	1	6	7		15901	1	19	1	1	AO	13	184800	0	184800	44866,28	44866,28	448					
11020000100		2	1	1	6	7		21101	1	19	1	1	AO	13	20225	0	20225	1001,89	1001,89	100					
11020000100		2	1	1	6	7		21201	1	19	1	1	AO	13	7500	0	7500	0	0	0					
11020000100		2	1	1	6	7		21401	1	19	1	1	AO	13	2000	0	2000	0	0	0					
11020000100		2	1	1	6	7		21501	1	19	1	1	AO	13	3000	0	3000	0	0	0					
11020000100		2	1	1	6	7		21601	1	19	1	1	AO	13	14000	0	14000	5413,55	5413,55	54					
11020000100		2	1	1	6	7		21801	1	19	1	1	AO	13	8595	0	8595	6486	6486	6486					
11020000100		2	1	1	6	7		22101	1	19	1	1	AO	13	13000	0	13000	18000	18000	18000					
11020000100		2	1	1	6	7		22106	1	19	1	1	AO	13	6505	0	6505	5724,18	5724,18	57					
11020000100		2	1	1	6	7		22301	1	19	1	1	AO	13	2000	0	2000	945,58	945,58	9					
11020000100		2	1	1	6	7		24601	1	19	1	1	AO	13	1200	0	1200	95,9	95,9	9					
11020000100		2	1	1	6	7		24801	1	19	1	1	AO	13	7000	0	7000	139	139	139					
11020000100		2	1	1	6	7		25301	1	19	1	1	AO	13	2000	0	2000	857,02	857,02	8					
11020000100		2	1	1	6	7		25301	1	19	1	1	AO	13	120000	0	120000	0	0	0					
11020000100		2	1	1	6	7		25101	1	19	1	1	AO	13	3000	0	3000	20587,65	20587,65	205					
11020000100		2	1	1	6	7		27201	1	19	1	1	AO	13	3000	0	3000	0	0	0					
11020000100		2	1	1	6	7		29101	1	19	1	1	AO	13	1200	0	1200	0	0	0					
11020000100		2	1	1	6	7		29201	1	19	1	1	AO	13	1000	0	1000	377	377	377					
11020000100		2	1	1	6	7		29301	1	19	1	1	AO	13	2000	0	2000	0	0	0					
11020000100		2	1	1	6	7		29401	1	19	1	1	AO	13	1200	0	1200	118,06	118,06	1					

Aprobación Administrativa	CENTRO GESTOR Unidad Administrativa	ÁREA FUNDACIONAL						MODIFICACIONES		FORMA				RESUMEN DE EJERCICIOS							
		Finalidad	Función	Subfunción	Programa Presupuestario	Actividad y Proyecto	Tipo de Beneficiario	Servicios Personales por Categoría	Clasificador por Objeto del Gasto (Partida del Gasto)	Tipo de Gasto (1 Gto Corriente, 2 Gto de Capital)	Año Año de origen del recurso	Tipo de Financiamiento (1 Gasto no Etiquetado, 2 Gasto Etiquetado)	Fuente de Financiamiento (Federal, Estatal, Ingresos Propios)	Fondo (Aportaciones Multilaterales, Convenios, etc.) (AFAS, PASP, etc.)	Área y/o Ubicación Geográfica	Aprobado Anual	Ampliaciones / Reducciones	Modificado Anual	Comprometido Acumulado al Periodo	Devengado Acumulado al periodo	Ejercido Acumulado al periodo
1020000100		1	1	1	6	190	A	256601	1	19	1	1	AD	13	10000	0	11000	5106.2	5588.2	0	1
1020000100		2	1	1	5	170	A	27701	1	19	1	1	AD	13	48000	0	48000	5386.97	5466.97	0	5
1020000100		2	1	1	6	196	A	31401	1	19	1	1	AD	13	36000	0	36000	7609	7809	0	8
1020000100		2	1	1	6	196	A	31701	1	19	1	1	AD	13	584000	0	584000	548219.2	137099.8	137099.8	1
1020000100		2	1	1	6	196	A	32201	1	19	1	1	AD	13	11200	0	11200	1252.12	1252.12	0	1
1020000100		2	1	1	6	196	A	32301	1	19	1	1	AD	13	148000000	0	148000000	563873.32	404373.33	207	
1020000100		2	1	1	6	196	A	33101	1	19	1	1	AD	13	20000	0	20000	0	0	0	0
1020000100		2	1	1	6	196	A	33301	1	19	1	1	AD	13	20000	0	20000	0	0	0	0
1020000100		2	1	1	6	196	A	33401	1	19	1	1	AD	13	10000	0	10000	3772.32	3772.32	0	3
1020000100		2	1	1	6	196	A	33601	1	19	1	1	AD	13	21000	0	21000	0	0	0	0
1020000100		2	1	1	6	196	A	33701	1	19	1	1	AD	13	74000	0	74000	0	0	0	0
1020000100		2	1	1	6	196	A	33801	1	19	1	1	AD	13	18000	0	18000	7598.68	7598.68	0	7
1020000100		2	1	1	6	196	A	34101	1	19	1	1	AD	13	29005.32	0	29005.32	15395.82	15395.82	15	
1020000100		2	1	1	6	196	A	34501	1	19	1	1	AD	13	40000	0	40000	0	0	0	0
1020000100		2	1	1	6	196	A	35101	1	19	1	1	AD	13	15000	0	15000	290	290	0	290
1020000100		2	1	1	6	196	A	35201	1	19	1	1	AD	13	4500	0	4500	425	425	0	425
1020000100		2	1	1	6	196	A	35901	1	19	1	1	AD	13	60000	0	60000	10196	10396	0	10396
1020000100		2	1	1	6	196	A	37101	1	19	1	1	AD	13	4000	0	4000	528.78	528.78	0	528.78
1020000100		2	1	1	6	196	A	37201	1	19	1	1	AD	13	78000	0	78000	3500	3500	0	3500
1020000100		2	1	1	6	196	A	37501	1	19	1	1	AD	13	5800	0	5800	1300	1300	0	1300
1020000100		2	1	1	6	196	A	37901	1	19	1	1	AD	13	1800	0	1800	0	0	0	0
1020000100		2	1	1	6	196	A	38301	1	19	1	1	AD	13	21000	0	21000	0	0	0	0
1020000100		2	1	1	6	196	A	38501	1	19	1	1	AD	13	13000	0	13000	23154.81	23154.81	21	
1020000100		2	1	1	6	196	A	38502	1	19	1	1	AD	13	379600	0	379600	53035	53035	48	
1020000100		2	1	1	6	196	A	39202	1	19	1	1	AD	13	0	0	0	19156.216	68766.54	15000	15000
1020000100		2	1	1	6	287	A	11306	1	19	1	1	AD	13	0	60000	60000	60000	60000	0	60000
1020000100		2	1	1	6	287	A	11306	2	19	1	1	AD	13	0	80000	80000	80114	23531	23531	8
1020000100		2	1	1	6	287	A	11306	2	19	1	1	AD	13	0	42000	42000	42000	42000	10500	10500
1020000100		2	1	1	6	203	A	11308	1	19	1	1	AD	13	0	6000	6000	1600	1600	0	1600
1020000100		2	1	1	6	203	A	11301	1	19	1	1	AD	13	0	6000	6000	1600	1600	0	1600