

Sistema Estatal de Evaluación
Estado de Situación Financiera
Operadora de Proyectos Estratégicos del Estado de Sonora
Al 30 de septiembre de 2020
(PESOS)

ETCA-I-01

TRIMESTRE: III

ACTIVO	2020	2019	PASIVO	2020	2019
Activo Circulante			Pasivo Circulante		
Efectivo y Equivalentes	2,271,290.93	2,056,216.05	Cuentas por Pagar a Corto Plazo	1,570,119.64	1,712,470.02
Derechos a Recibir Efectivo o Equivalentes	3,257.00	3.00	Documentos por Pagar a Corto Plazo	-	-
Derechos a Recibir Bienes o Servicios	-	-	- Porción a Corto Plazo de la Deuda Pública a Largo Plazo	-	-
Inventarios	-	-	- Títulos y Valores a Corto Plazo	-	-
Almacenes	-	-	- Pasivos Diferidos a Corto Plazo	-	-
Estimación por Pérdida o Deterioro de Activos Circulantes	-	-	- Corto Plazo	-	-
Otros Activos Circulantes	-	-	- Provisiones a Corto Plazo	-	-
	-	-	- Otros Pasivos a Corto Plazo	-	-
Total de Activos Circulantes	2,274,547.93	2,056,219.05	Total de Pasivos Circulantes	1,570,119.64	1,712,470.02
Activo No Circulante			Pasivo No Circulante		
Inversiones Financieras a Largo Plazo	20,558,684.21	20,852,570.17	Cuentas por Pagar a Largo Plazo	-	-
Derechos a Recibir Efectivo o Equivalentes a Largo Plazo	-	-	Documentos por Pagar a Largo Plazo	-	-
Bienes Inmuebles, Infraestructura y Construcciones en Proceso	42,013,000.00	42,013,000.00	Deuda Pública a Largo Plazo	-	-
Bienes Muebles	3,726,419.25	3,675,768.26	Pasivos Diferidos a Largo Plazo	-	-
Activos intangibles	960,481.20	960,481.20	Fondos y Bienes de Terceros en Garantía y/o en Administración a Largo Plazo	20,558,684.21	20,852,570.17
Depreciación, Deterioro y Amortización Acumulada de Bienes	3,645,399.71	3,593,188.16	Provisiones a Largo Plazo	-	-
Activos Diferidos	-	-			
Estimación por Pérdida o Deterioro de Activos no Circulantes	-	-			
Otros Activos no Circulantes	-	-			
Total de Activos No Circulantes	63,613,184.95	63,908,631.47	Total de Pasivos No Circulantes	20,558,684.21	20,852,570.17
Total de Activos	65,887,732.88	65,964,850.52	Total de Pasivo	22,128,803.85	22,565,040.19
			Hacienda Pública/Patrimonio		
			Hacienda Pública/Patrimonio Contribuido	45,391,791.26	45,391,791.26
			Aportaciones	45,391,791.26	45,391,791.26
			Donaciones de Capital	-	-
			Actualización de la Hacienda Pública/Patrimonio		
			Hacienda Pública/Patrimonio Generado	1,632,662.23	1,991,980.93
			Resultados del Ejercicio (Ahorro/ Desahorro)	359,100.54	15,207,097.13
			Resultados de Ejercicios Anteriores	21,440,375.83	6,233,278.70
			Revalúos	-	-
			Reservas	-	-
			Rectificaciones de Resultados de Ejercicios Anteriores	23,432,338.60	23,432,366.76
			Exceso o Insuficiencia en la Actualización de la Hacienda Pública/Patrimonio		
			Resultado por Posición Monetaria	-	-
			Resultado por Tenencia de Activos no Monetarios	-	-
			Total Hacienda Pública/Patrimonio	47,024,456.09	47,383,771.12
			Total de Pasivo y Hacienda Pública/Patrimonio	65,887,732.88	65,964,850.62

"Bajo protesta de decir verdad declaramos que los Estados Financieros y sus Notas, son razonablemente correctos y son responsabilidad del emisor"

Lic. Jesús Tadeo Yépiz Álvarez
Director de Administración y Finanzas

Ing. Octavio Esquerza del Real
Director General

Sistema Estatal de Evaluación
Estado de Situación Financiera - Detallado - LDF
Operadora de Proyectos Estratégicos del Estado de Sonora
Al 31 de diciembre de 2019 y al 30 de septiembre de 2020 (b)

ETCA-I-02

TRIMESTRE: III

Concepto (c)	2020	31 de diciembre de 2019	Concepto (c)	2020	31 de diciembre de 2019
ACTIVO			PASIVO		
Activo Circulante			Activo Circulante		
a. Efectivo y Equivalentes (a=a1+a2+a3+a4+a5+a6+a7)	2,271,290.93	2,055,216.05	a. Cuentas por Pagar a Corto Plazo (e=a1+a2+a3+a4+a5+a6+a7+a8+a9)	1,570,119.64	1,712,470.02
a1) Efectivo	5,000.00	-	a1) Servicios Personales por Pagar a Corto Plazo	68,640.00	68,640.00
a2) Bancos/Tesorería	2,263,942.26	2,053,885.54	a2) Proveedores por Pagar a Corto Plazo	1,371,323.33	976,189.22
a3) Bancos/Dependencias y Otros	-	-	a3) Contratistas por Obras Públicas por Pagar a Corto Plazo	-	-
a4) Inversiones Temporales (Hasta 3 meses)	2,348.67	2,330.51	a4) Participaciones y Aportaciones por Pagar a Corto Plazo	-	-
a5) Fondos con Afectación Específica	-	-	a5) Transferencias Otorgadas por Pagar a Corto Plazo	-	-
a6) Depósitos de Fondos de Terceros en Garantía y/o Administración	-	-	a6) Intereses, Comisiones y Otros Gastos de la Deuda Pública por Pagar a Corto Plazo	-	-
a7) Otros Efectivos y Equivalentes	-	-	a7) Retenciones y Contribuciones por Pagar a Corto Plazo	83,665.56	222,857.21
b. Derechos a Recibir Efectivo o Equivalentes (b=b1+b2+b3+b4+b5+b6+b7)	3,257.00	3.00	a8) Devoluciones de la Ley de Ingresos por Pagar a Corto Plazo	-	-
b1) Inversiones Financieras de Corto Plazo	-	-	a9) Otras Cuentas por Pagar a Corto Plazo	46,590.75	444,783.59
b2) Cuentas por Cobrar a Corto Plazo	-	-	b. Documentos por Pagar a Corto Plazo (b=b1+b2+b3)	-	-
b3) Deudores Diversos por Cobrar a Corto Plazo	3,257.00	3.00	b1) Documentos Comerciales por Pagar a Corto Plazo	-	-
b4) Ingresos por Recuperar a Corto Plazo	-	-	b2) Documentos con Contratistas por Obras Públicas por Pagar a Corto Plazo	-	-
b5) Deudores por Anticipos de la Tesorería a Corto Plazo	-	-	b3) Otros Documentos por Pagar a Corto Plazo	-	-
b6) Préstamos Otorgados a Corto Plazo	-	-	c. Porción a Corto Plazo de la Deuda Pública a Largo Plazo (c=c1+c2)	-	-
b7) Otros Derechos a Recibir Efectivo o Equivalentes a Corto Plazo	-	-	c1) Porción a Corto Plazo de la Deuda Pública	-	-
c. Derechos a Recibir Bienes o Servicios (c=c1+c2+c3+c4+c5)	-	-	c2) Porción a Corto Plazo de Arrendamiento Financiero	-	-
c1) Anticipo a Proveedores por Adquisición de Bienes y Prestación de Servicios a Corto Plazo	-	-	d. Títulos y Valores a Corto Plazo	-	-
c2) Anticipo a Proveedores por Adquisición de Bienes Inmuebles y Muebles a Corto Plazo	-	-	e. Pasivos Diferidos a Corto Plazo (e=e1+e2+e3)	-	-
c3) Anticipo a Proveedores por Adquisición de Bienes Intangibles a Corto Plazo	-	-	e1) Ingresos Cobrados por Adelantado a Corto Plazo	-	-
c4) Anticipo a Contratistas por Obras Públicas a Corto Plazo	-	-	e2) Intereses Cobrados por Adelantado a Corto Plazo	-	-
c5) Otros Derechos a Recibir Bienes o Servicios a Corto Plazo	-	-	e3) Otros Pasivos Diferidos a Corto Plazo	-	-
d. Inventarios (d=d1+d2+d3+d4+d5)	-	-	f. Fondos y Bienes de Terceros en Garantía y/o Administración a Corto Plazo (f=f1+f2+f3+f4+f5+f6)	-	-
d1) Inventario de Mercancías para Venta	-	-	f1) Fondos en Garantía a Corto Plazo	-	-
d2) Inventario de Mercancías Terminadas	-	-	f2) Fondos en Administración a Corto Plazo	-	-
d3) Inventario de Mercancías en Proceso de Elaboración	-	-	f3) Fondos Contingentes a Corto Plazo	-	-
d4) Inventario de Materias Primas, Materiales y Suministros para Producción	-	-	f4) Fondos de Fideicomisos, Mandatos y Contratos Análogos a Corto Plazo	-	-
d5) Bienes en Tránsito	-	-	f5) Otros Fondos de Terceros en Garantía y/o Administración a Corto Plazo	-	-
e. Almacenes	-	-	f6) Valores y Bienes en Garantía a Corto Plazo	-	-

Concepto (c)	2020	31 de diciembre de 2019	Concepto (c)	2020	31 de diciembre de 2019
f. Estimación por Pérdida o Deterioro de Activos Circulantes (f=f1+f2)					
f1) Estimaciones para Cuentas Incobrables por Derechos a Recibir Efectivo o Equivalentes			g. Provisiones a Corto Plazo (g=g1+g2+g3)		
f2) Estimación por Deterioro de Inventarios			g1) Provisión para Demandas y Juicios a Corto Plazo		
g. Otros Activos Circulantes (g=g1+g2+g3+g4)			g2) Provisión para Contingencias a Corto Plazo		
g1) Valores en Garantía			g3) Otras Provisiones a Corto Plazo		
g2) Bienes en Garantía (excluye depósitos de fondos)			h. Otros Pasivos a Corto Plazo (h=h1+h2+h3)		
g3) Bienes Derivados de Embargos, Decomisos, Aseguramientos y Dación en Pago			h1) Ingresos por Clasificar		
g4) Adquisición con Fondos de Terceros			h2) Recaudación por Participar		
IA. Total de Activos Circulantes (IA = a + b + c + d + e + f + g)	2,274,547.93	2,056,219.05	h3) Otros Pasivos Circulantes		
Activo No Circulante			IIA. Total de Pasivos Circulantes (IIA = a + b + c + d + e + f + g + h)	1,570,419.64	1,712,470.02
a. Inversiones Financieras a Largo Plazo	20,558,684.21	20,852,570.17	Pasivo No Circulante		
b. Derechos a Recibir Efectivo o Equivalentes a Largo Plazo	42,013,000.00	42,013,000.00	a. Cuentas por Pagar a Largo Plazo		
c. Bienes Inmuebles, Infraestructura y Construcciones en Proceso	3,726,419.25	3,675,768.26	b. Documentos por Pagar a Largo Plazo		
d. Bienes Muebles	960,481.20	960,481.20	c. Deuda Pública a Largo Plazo		
e. Activos Intangibles			d. Pasivos Diferidos a Largo Plazo		
f. Depreciación, Deterioro y Amortización Acumulada de Bienes	3,645,399.71	3,593,188.16	e. Fondos y Bienes de Terceros en Garantía y/o en Administración a Largo Plazo	20,558,684.21	20,852,570.17
g. Activos Diferidos			f. Provisiones a Largo Plazo		
h. Estimación por Pérdida o Deterioro de Activos no Circulantes			II.B. Total de Pasivos No Circulantes (II.B = a + b + c + d + e + f)	20,558,684.21	20,852,570.17
i. Otros Activos no Circulantes			II. Total del Pasivo (II = IIA + II.B)	22,128,803.85	22,585,040.19
IB. Total de Activos No Circulantes (IB = a + b + c + d + e + f + g + h + i)	63,613,184.95	63,908,631.47	IIIC. Exceso o Insuficiencia en la Actualización de la Hacienda Pública/ Patrimonio (IIIC = a + b)		
I. Total del Activo (I = IA + IB)	65,887,732.88	65,954,850.52	IIIC. Hacienda Pública/ Patrimonio Contribuido (IIIA = a + b + c)	45,391,791.26	45,391,791.26
			a. Aportaciones	45,391,791.26	45,391,791.26
			b. Donaciones de Capital		
			c. Actualización de la Hacienda Pública/ Patrimonio		
			IIIB. Hacienda Pública/ Patrimonio Generado (IIIB = a + b + c + d + e)	1,632,862.23	1,991,980.93
			a. Resultados del Ejercicio (Ahorro/ Desahorro)		
			b. Resultados de Ejercicios Anteriores	369,100.54	15,207,097.13
			c. Revalúos	21,440,375.83	6,233,278.70
			d. Reservas		
			e. Rectificaciones de Resultados de Ejercicios Anteriores	23,432,338.60	23,432,356.76
			IIIC. Exceso o Insuficiencia en la Actualización de la Hacienda Pública/ Patrimonio (IIIC = a + b)		
			a. Resultado por Posición Monetaria		
			b. Resultado por Tenencia de Activos no Monetarios		
			III. Total Hacienda Pública/ Patrimonio (III = IIIA + IIIB + IIIC)	43,758,929.03	43,399,810.33
			IV. Total del Pasivo y Hacienda Pública/ Patrimonio (IV = II + III)	65,887,732.88	65,954,850.52

Lic. Jesús Tadeo Vépiz Álvarez
 Director de Administración y Finanzas

Ing. Octavio Ezquerro del Real
 Director General

Sistema Estatal de Evaluación
Estado de Actividades
Operadora de Proyectos Estratégicos del Estado de Sonora
Del 1 de Enero al 30 de Septiembre de 2020

ETCA-I-03

(PESOS)

TRIMESTRE: III

	2020	2019
INGRESOS Y OTROS BENEFICIOS		
Ingresos de Gestión	3,128,823.72	20,468,961.00
Impuestos	-	-
Cuotas y Aportaciones de Seguridad Social	-	-
Contribuciones de Mejoras	-	-
Derechos	-	-
Productos	-	-
Aprovechamientos	-	-
Ingresos por Venta de Bienes y Prestación de Servicios	3,128,823.72	20,468,961.00
Participaciones, Aportaciones, Convenios, Incentivos Derivados de la Colaboración Fiscal, Fondos Distintos de Aportaciones, Transferencias, Asignaciones, Subsidios y Subvenciones, y Pensiones y Jubilaciones	8,698,341.00	10,502,114.00
Participaciones, Aportaciones, Convenios, Incentivos Derivados de la Colaboración Fiscal y Fondos Distintos de Aportaciones	-	-
Transferencias, Asignaciones, Subsidios y Subvenciones, y Pensiones y Jubilaciones	8,698,341.00	10,502,114.00
Otros Ingresos y Beneficios	-	-
Ingresos Financieros	-	-
Incremento por Variación de Inventarios	-	-
Disminución del Exceso de Estimaciones por Pérdida o Deterioro u Obsolescencia	-	-
Disminución del Exceso de Provisiones	-	-
Otros Ingresos y Beneficios Varios	-	-
Total de Ingresos y Otros Beneficios	11,827,164.72	30,971,075.00
GASTOS Y OTRAS PÉRDIDAS		
Gastos de Funcionamiento	11,415,882.63	13,012,782.00
Servicios Personales	7,277,563.73	8,054,409.00
Materiales y Suministros	73,480.67	154,043.00
Servicios Generales	4,064,808.23	4,804,310.00
Transferencias, Asignaciones, Subsidios y Otras Ayudas	-	-
Transferencias Internas y Asignaciones al Sector Público	-	-
Transferencias al Resto del Sector Público	-	-
Subsidios y Subvenciones	-	-
Ayudas Sociales	-	-
Pensiones y Jubilaciones	-	-
Transferencias a Fideicomisos, Mandatos y Contratos Análogos	-	-
Transferencias a la Seguridad Social	-	-
Donativos	-	-
Transferencias al Exterior	-	-
Participaciones y Aportaciones	-	-
Participaciones	-	-
Aportaciones	-	-
Convenios	-	-
Intereses, Comisiones y Otros Gastos de la Deuda Pública	-	-
Intereses de la Deuda Pública	-	-
Comisiones de la Deuda Pública	-	-
Gastos de la Deuda Pública	-	-
Costo por Coberturas	-	-
Apoyos Financieros	-	-
Otros Gastos y Pérdidas Extraordinarias	52,211.55	55,427.00
Estimaciones, Depreciaciones, Deterioros, Obsolescencia y Amortizaciones	52,211.55	55,427.00
Provisiones	-	-
Disminución de Inventarios	-	-
Aumento por Insuficiencia de Estimaciones por Pérdida o Deterioro u Obsolescencia	-	-
Aumento por Insuficiencia de Provisiones	-	-
Otros Gastos	-	-
Inversión Pública	-	-
Inversión Pública no Capitalizable	-	-
Total de Gastos y Otras Pérdidas	11,468,064.18	13,068,189.00
Resultados del Ejercicio (Ahorro/Desahorro)	359,100.54	17,902,886.00

Bajo protesta de decir verdad declaramos que los Estados Financieros y sus Notas, son razonablemente correctos y son responsabilidad del emisor

Lic. Jesús Tadeo Yépez Álvarez
Director de Administración y Finanzas

Ing. Octavio Ezquerro del Real
Director General

Operadora de Proyectos Estratégicos del Estado de Sonora
Estado de Variación en la Hacienda Pública
Del 1 de Enero al 30 de Septiembre de 2020

ETCA-1-04

TRIMESTRE: III

Concepto	Hacienda Pública / Patrimonio Contribuido	Hacienda Pública / Patrimonio Generado de Ejercicios Anteriores	Hacienda Pública / Patrimonio Generado del Ejercicio	Exceso o Insuficiencia en la Actualización de la Hacienda Pública / Patrimonio	Total
Hacienda Pública / Patrimonio Contribuido Neto de 2018	45,391,791.26				45,391,791.26
Aportaciones	45,391,791.26				45,391,791.26
Donaciones de Capital	-				-
Actualización de la Hacienda Pública/Patrimonio	-				-
Hacienda Pública / Patrimonio Generado Neto de 2018		17,199,078.05	15,207,097.13		1,991,980.93
Resultados del Ejercicio (Ahorro/Desahorro)			15,207,097.13		15,207,097.13
Resultados de Ejercicios Anteriores		6,233,278.70			6,233,278.70
Revalúos					
Reservas					
Rectificaciones de Resultados de Ejercicios Anteriores		23,432,366.76			23,432,366.76
Exceso o Insuficiencia en la Actualización de la Hacienda Pública / Patrimonio Neto de 2018					
Resultado por Posición Monetaria					
Resultado por Tenencia de Activos no Monetarios					
Hacienda Pública / Patrimonio Neto Final de 2018	45,391,791.26	17,199,078.05	15,207,097.13		43,999,810.33
Cambios en la Hacienda Pública / Patrimonio Contribuido Neto de 2019					
Aportaciones					
Donaciones de Capital					
Actualización de la Hacienda Pública/Patrimonio					
Variaciones de la Hacienda Pública / Patrimonio Generado Neto de 2019		15,207,097.13	14,847,978.43		399,118.70
Resultados del Ejercicio (Ahorro/Desahorro)			366,100.54		366,100.54
Resultados de Ejercicios Anteriores		15,207,097.13	15,207,097.13		
Revalúos					
Reservas					
Rectificaciones de Resultados de Ejercicios Anteriores			18.16		18.16
Cambios en el Exceso o Insuficiencia en la Actualización de la Hacienda Pública / Patrimonio Neto de 2019					
Resultado por Posición Monetaria					
Resultado por Tenencia de Activos no Monetarios					
Hacienda Pública / Patrimonio Neto Final de 2019	45,391,791.26	1,991,980.93	359,118.70		43,748,929.03

Lic. Jesús Tadeo Yépez Álvarez
Director de Administración y Finanzas

Ing. Octavio Ezquerro del Real
Director General


Sistema Estatal de Evaluación
Estado de Cambios en la Situación Financiera
Operadora de Proyectos Estratégicos del Estado de Sonora
Del 1 de Enero al 30 de Septiembre de 2020
(PESOS)


ETCA-I-05

TRIMESTRE: _____ III _____

	Origen	Aplicación
Activo	346,097.51	268,979.87
Activo Circulante	0.00	218,328.88
Efectivo y Equivalentes	0.00	215,074.88
Derechos a Recibir Efectivo o Equivalentes	0.00	3,254.00
Derechos a Recibir Bienes o Servicios	0.00	0.00
Inventario	0.00	0.00
Almacenes	0.00	0.00
Estimación por Pérdida o Deterioro de Activos Circulantes	0.00	0.00
Otros Activos Circulantes	0.00	0.00
Activo No Circulante	346,097.51	50,650.99
Inversiones Financieras a Largo Plazo	293,885.96	0.00
Derechos a Recibir Efectivo o Equivalentes a Largo Plazo	0.00	0.00
Bienes Inmuebles, Infraestructura y Construcciones en Proceso	0.00	0.00
Bienes Muebles	0.00	50,650.99
Activos Intangibles	0.00	0.00
Depreciación, Deterioro y Amortización Acumulada de Bienes	52,211.55	0.00
Activos Diferidos	0.00	0.00
Estimación por Pérdida o Deterioro de Activos no Circulantes	0.00	0.00
Otros Activos no Circulantes	0.00	0.00
Pasivo	0.00	436,236.34
Pasivo Circulante	0.00	142,350.38
Cuentas por Pagar a Corto Plazo	0.00	142,350.38
Documentos por Pagar a Corto Plazo	0.00	0.00
Porción a Corto Plazo de la Deuda Pública a Largo Plazo	0.00	0.00
Títulos y Valores a Corto Plazo	0.00	0.00
Pasivos Diferidos a Corto Plazo	0.00	0.00
Fondos y Bienes de Terceros en Garantía y/o Administración a Corto Plazo	0.00	0.00
Provisiones a Corto Plazo	0.00	0.00
Otros Pasivos a Corto Plazo	0.00	0.00
Pasivo No Circulante	0.00	293,885.96
Cuentas por Pagar a Largo Plazo	0.00	0.00
Documentos por Pagar a Largo Plazo	0.00	0.00
Deuda Pública a Largo Plazo	0.00	0.00
Pasivos Diferidos a Largo Plazo	0.00	0.00
Fondos y Bienes de Terceros en Garantía y/o en Administración a Largo Plazo	0.00	293,885.96
Provisiones a Largo Plazo	0.00	0.00
HACIENDA PUBLICA/PATRIMONIO	15,207,115.29	14,847,996.59
Hacienda Pública/Patrimonio Contribuido	0.00	0.00
Aportaciones	0.00	0.00
Donaciones de Capital	0.00	0.00
Actualización de la Hacienda Pública/Patrimonio	0.00	0.00
Hacienda Pública/Patrimonio Generado	15,207,115.29	14,847,996.59
Resultados del Ejercicio (Ahorro/ Desahorro)	0.00	14,847,996.59
Resultados de Ejercicios Anteriores	15,207,097.13	0.00
Revalúos	0.00	0.00
Reservas	0.00	0.00
Rectificaciones de Resultados de Ejercicios Anteriores	18.16	0.00
Excesos o Insuficiencia en la Actualización de la Hacienda Pública/Patrimonio	0.00	0.00
Resultado por Posición Monetaria	0.00	0.00
Resultado por Tenencia de Activos no Monetarios	0.00	0.00

Bajo protesta de decir verdad declaramos que los Estados Financieros y sus Notas, son razonablemente correctos y son responsabilidad del emisor


Lic. Jesús Tadeo Yépez Álvarez
Director de Administración y Finanzas


Ing. Octavio Ezcurreña del Real
Director General

Sistema Estatal de Evaluación
Estado de Flujos de Efectivo
Operadora de Proyectos Estratégicos del Estado de Sonora
Al 30 de Septiembre 2020

ETCA-I-06

(PESOS) TRIMESTRE: III

Concepto	2020	2019
Flujos de Efectivo de las Actividades de Operación		
Origen		
Impuestos	11,827,164.72	30,971,075.00
Cuotas y Aportaciones de Seguridad Social	0.00	0.00
Contribuciones de mejoras	0.00	0.00
Derechos	0.00	0.00
Productos	0.00	0.00
Aprovechamientos	0.00	0.00
Ingresos por Venta de Bienes y Prestación de Servicios	3,128,823.72	20,468,961.00
Participaciones, Aportaciones, Convenios, Incentivos Derivados de la Colaboración Fiscal y Fondos Distintos de Aportaciones	0.00	0.00
Transferencias, Asignaciones, Subsidios y Subvenciones, y Pensiones y Jubilaciones	8,698,341.00	10,502,114.00
Otros Orígenes de Operación	0.00	0.00
Aplicación	11,561,438.85	11,868,474.00
Servicios Personales	7,277,563.73	8,054,409.00
Materiales y Suministros	70,356.30	141,732.00
Servicios Generales	3,374,467.40	3,664,224.00
Transferencias Internas y Asignaciones al Sector Público	0.00	0.00
Transferencias al resto del Sector Público	0.00	0.00
Subsidios y Subvenciones	0.00	0.00
Ayudas Sociales	0.00	0.00
Pensiones y Jubilaciones	0.00	0.00
Transferencias a Fideicomisos, Mandatos y Contratos Análogos	0.00	0.00
Transferencias a la Seguridad Social	0.00	0.00
Donativos	0.00	0.00
Transferencias al Exterior	0.00	0.00
Participaciones	0.00	0.00
Aportaciones	0.00	0.00
Convenios	0.00	0.00
Otras Aplicaciones de Operación	839,051.42	8,109.00
Flujos Netos de Efectivo por Actividades de Operación	265,725.87	19,102,601.00
Flujos de Efectivo de las Actividades de Inversión		
Origen		
Bienes Inmuebles, Infraestructura y Construcciones en Proceso	0.00	0.00
Bienes Muebles	0.00	0.00
Otros Orígenes de Inversión	0.00	0.00
Aplicación	50,650.99	0.00
Bienes Inmuebles, Infraestructura y Construcciones en Proceso	0.00	0.00
Bienes Muebles	50,650.99	0.00
Otras Aplicaciones de Inversión	0.00	0.00
Flujos Netos de Efectivo por Actividades de Inversión	-50,650.99	0.00
Flujo de Efectivo de las Actividades de Financiamiento		
Origen		
Endeudamiento Neto	0.00	0.00
Interno	0.00	0.00
Externo	0.00	0.00
Otros Orígenes de Financiamiento	0.00	0.00
Aplicación	0.00	14,704,477.00
Servicios de la Deuda	0.00	0.00
Interno	0.00	0.00
Externo	0.00	0.00
Otras Aplicaciones de Financiamiento	0.00	14,704,477.00
Flujos netos de Efectivo por Actividades de Financiamiento	0.00	-14,704,477.00
Incremento/Disminución Neta en el Efectivo y Equivalentes al Efectivo	215,074.88	4,398,124.00
Efectivo y Equivalentes al Efectivo al Inicio del Ejercicio	2,056,216.05	209,589.23
Efectivo y Equivalentes al Efectivo al Final del Ejercicio	2,271,290.93	4,607,713.23

Bajo protesta de decir verdad declaramos que los Estados Financieros y sus Notas, son razonablemente correctos y son responsabilidad del emisor

Lic. Jesús Tadeo Yépiz Álvarez
 Director de Administración y Finanzas

Ing. Octavio Ezquerro del Real
 Director General

Sistema Estatal de Evaluación
Estado Analítico del Activo
Operadora de Proyectos Estratégicos del Estado de Sonora
Del 1 de Enero al 30 de Septiembre de 2020


ETCA-I-07


(PESOS)

TRIMESTRE: III

Concepto	Saldo Inicial 1	Cargos del Periodo 2	Abonos del Periodo 3	Saldo Final 4 (1+2-3)	Variación del Periodo (4-1)
ACTIVO	65,964,850.52	24,575,697.19	24,652,814.83	65,887,732.88	-77,117.64
Activo Circulante	2,056,219.05	23,666,959.02	23,448,630.14	2,274,547.93	218,328.88
Efectivo y Equivalentes	2,056,216.05	11,834,365.30	11,619,290.42	2,271,290.93	215,074.88
Derechos a Recibir Efectivo o Equivalentes	3.00	11,832,593.72	11,829,339.72	3,257.00	3,254.00
Derechos a Recibir Bienes o Servicios	0.00	0.00	0.00	0.00	0.00
Inventarios	0.00	0.00	0.00	0.00	0.00
Almacenes	0.00	0.00	0.00	0.00	0.00
Estimación por Pérdida o Deterioro de Activos Circulantes	0.00	0.00	0.00	0.00	0.00
Otros Activos Circulantes	0.00	0.00	0.00	0.00	0.00
Activo No Circulante	63,908,631.47	908,738.17	1,204,184.69	63,613,184.95	-295,446.52
Inversiones Financieras a Largo Plazo	20,852,570.17	858,087.18	1,151,973.14	20,558,684.21	-293,885.96
Derechos a Recibir Efectivo o Equivalentes a Largo Plazo	0.00	0.00	0.00	0.00	0.00
Bienes Inmuebles, Infraestructura y Construcciones en Proceso	42,013,000.00	0.00	0.00	42,013,000.00	0.00
Bienes Muebles	3,675,768.26	50,650.99	0.00	3,726,419.25	50,650.99
Activos Intangibles	960,481.20	0.00	0.00	960,481.20	0.00
Depreciación, Deterioro y Amortización Acumulada de Bienes	-3,593,188.16	0.00	52,211.55	-3,645,399.71	-52,211.55
Activos Diferidos	0.00	0.00	0.00	0.00	0.00
Estimación por Pérdida o Deterioro de Activos no Circulantes	0.00	0.00	0.00	0.00	0.00
Otros Activos no Circulantes	0.00	0.00	0.00	0.00	0.00

Bajo protesta de decir verdad declaramos que los Estados Financieros y sus Notas, son razonablemente correctos y son responsabilidad del emisor


 Lic. Jesús Tadeo Yépiz Álvarez
 Director de Administración y Finanzas


 Ing. Octavio Ezquerro del Real
 Director General

Sistema Estatal de Evaluación
 Estado Analítico de la Deuda y Otros Pasivos
 Operadora de Proyectos Estratégicos del Estado de Sonora
 Del 1 de Enero al 30 de Septiembre de 2020

ETCA-I-08


(PESOS)

TRIMESTRE: III

DENOMINACIÓN DE LAS DEUDAS	MONEDA DE CONTRATACIÓN	INSTITUCIÓN O PAÍS ACREEDOR	SALDO INICIAL DEL PERIODO	SALDO FINAL DEL PERIODO
DEUDA PÚBLICA				
Corto Plazo				
Deuda Interna			0.00	0.00
Instituciones de Crédito			0.00	0.00
Títulos y Valores				
Arrendamientos Financieros				
Deuda Externa			0.00	0.00
Organismos Financieros Internacionales			0.00	
Deuda Bilateral				
Títulos y Valores				
Arrendamientos Financieros				
<i>Subtotal Corto Plazo</i>			0.00	0.00
Largo Plazo				
Deuda Interna			0.00	0.00
Instituciones de Crédito				
Títulos y Valores				
Arrendamientos Financieros				
Deuda Externa			0.00	0.00
Organismos Financieros Internacionales				
Deuda Bilateral				
Títulos y Valores				
Arrendamientos Financieros				
<i>Subtotal Largo Plazo</i>			0.00	0.00
Otros Pasivos			22,565,040.19	22,128,803.85
Total Deuda y Otros Pasivos			22,565,040.19	22,128,803.85

Bajo protesta de decir verdad declaramos que los Estados Financieros y sus Notas, son razonablemente correctos y son responsabilidad del emisor


 Lic. Jesús Tadeo Yépiz Álvarez
 Director de Administración y Finanzas


 Ing. Octavio Ezquerro del Real
 Director General

Sistema Estatal de Evaluación
Informe Analítico de la Deuda Pública y Otros Pasivos - LDF
Operadora de Proyectos Estratégicos del Estado de Sonora
Del 1 de Enero al 30 de Septiembre de 2020
(PESOS)

ETCA-1-09

TRIMESTRE: III

Denominación de la Deuda Pública y Otros Pasivos (c)	Saldo al 31 de diciembre de 2018 (d)	Disposiciones del Periodo (e)	Amortizaciones del Periodo (f)	Revaluaciones, Rectificaciones y Otros Ajustes (g)	Saldo Final del Periodo (h) $h=(d+e-f+g)$	Pago de Intereses del Periodo (i)	Pago de Comisiones y demás costos asociados durante el Periodo (j)
1. Deuda Pública (1=A+B)							
A. Corto Plazo (A=a1+a2+a3)							
a1) Instituciones de Crédito							
a2) Títulos y Valores							
a3) Arrendamientos Financieros							
B. Largo Plazo (B=b1+b2+b3)							
b1) Instituciones de Crédito							
b2) Títulos y Valores							
b3) Arrendamientos Financieros							
2. Otros Pasivos	22,565,040.19				22,128,303.85		
3. Total de la Deuda Pública y Otros Pasivos (3=1+2)	22,565,040.19				22,128,303.85		
4. Deuda Contingente 1 (informativo)							
A. Deuda Contingente 1							
B. Deuda Contingente 2							
C. Deuda Contingente XX							
5. Valor de Instrumentos Bono Cupón Cero 2 (informativo)							
A. Instrumento Bono Cupón Cero 1							
B. Instrumento Bono Cupón Cero 2							
C. Instrumento Bono Cupón Cero XX							

Se refiere a cualquier Financiamiento sin fuente o garantía de pago definida, que sea asumida de manera solidaria o subsidiaria por las Entidades Federativas con sus Municipios, organismos descentralizados y empresas de participación estatal mayoritaria y fideicomisos, locales o municipales, y por los Municipios con sus respectivos organismos descentralizados y empresas de participación municipal mayoritaria.
Se refiere al valor del Bono Cupón Cero que respalda el pago de los créditos asociados al mismo (Activo).

Obligaciones a Corto Plazo (k)	Monto Contratado (l)	Plazo Pasado (m)	Tasa de Interés (n)	Comisiones y Costos Relacionados (o)	Tasa Efectiva (p)
6. Obligaciones a Corto Plazo (Informativo)					
A. Crédito 1					
B. Crédito 2					
C. Crédito XX					

Lic. Jesús Tadeo Yépez Álvarez
Director de Administración y Finanzas

Ing. Octavio Ezguerra del Real
Director General

Sistema Estatal de Evaluación
Informe Analítico de Obligaciones Diferentes de Financiamientos – LDF
Operadora de Proyectos Estratégicos del Estado de Sonora
Del 1 de Enero al 30 de Septiembre de 2020

ETCA-1-10

TRIMESTRE: III

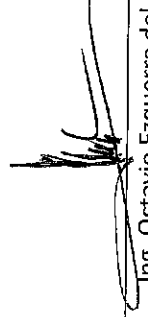
(PESOS)

Denominación de las Obligaciones Diferentes de Financiamiento (c)	Fecha del Contrato (d)	Fecha de inicio de operación del proyecto (e)	Fecha de vencimiento (f)	Monto de la inversión pactado (g)	Plazo pactado (h)	Monto promedio mensual del pago de la contraprestación (i)	Monto promedio mensual del pago de la contraprestación correspondiente al pago de inversión (j)	Monto pagado de la inversión al XX de XXXXXX de 2019 (k)	Monto pagado de la inversión actualizado al XX de XXXXXX de 2019 (l)	Saldo pendiente por pagar de la inversión al XX de XXXXXX de 2019 (m = g - l)
A. Asociaciones Público Privadas (APP's) (A=a+b+c+d) a) APP 1 b) APP 2 c) APP 3 d) APP XX										
B. Otros Instrumentos (B=a+b+c+d) a) Otro Instrumento 1 b) Otro Instrumento 2 c) Otro Instrumento 3 d) Otro Instrumento XX										
C. Total de Obligaciones Diferentes de Financiamiento (C=A+B)										

"NADA QUE INFORMAR EN ESTE APARTADO"



Lic. Jesús Tadeo Yépez Álvarez
 Director de Administración y Finanzas



Ing. Octavio Ezquerro del Real
 Director General

Sistema Estatal de Evaluación
Informe sobre Pasivos Contingentes
Operadora de Proyectos Estratégicos del Estado de Sonora
Al 30 de septiembre de 2020
(PESOS)

ETCA-I-11

TRIMESTRE: _____ III _____

A Corto Plazo

A Mediano Plazo

INFORME SOBRE PASIVOS CONTINGENTES: Informar las obligaciones que tienen su origen en

hechos específicos e independientes del pasado que en el futuro pueden ocurrir o no, y de


acuerdo con lo que acontezca, desaparecen o se convierten en pasivos reales por ejemplo,

juicios, garantías, avales, costos de planes de pensiones, jubilaciones, etc.


A Largo Plazo

"NADA QUE INFORMAR EN ESTE APARTADO"

Bajo protesta de decir verdad declaramos que los Estados Financieros y sus Notas, son razonablemente correctos y son responsabilidad del emisor



Lic. Jesús Tadeo Yépiz Álvarez
Director de Administración y Finanzas



Ing. Octavio Ezquerro del Real
Director General

ETCA-I-12
Sistema Estatal de Evaluación
Notas a los Estados Financieros
Operadora de Proyectos Estratégicos del Estado de Sonora
Al 30 de Septiembre 2020
(PESOS)

TRIMESTRE: III

NOTAS DE DESGLOSE.

I) NOTAS AL ESTADO DE SITUACION FINANCIERA.

Refleja los saldos al 30 de septiembre del 2020, de los grupos de Activo, Pasivo y Hacienda/Patrimonio como resultado de las operaciones realizadas.

Activo

Efectivo y Equivalentes: \$ 2,271,290.93

a) Se realizó la asignación del fondo fijo de \$5,000.00 para sufragar gastos menores.

Concepto	2020	2019
BANCOS/TESORERÍA	\$ 2,263,942.26	\$ 2,053,885.58
INVERSIONES TEMPORALES (HASTA 3 MESES)	2,348.67	\$ 2,330.51
Suma	\$ 2,266,290.93	\$ 2,056,216.09

b) La cuenta de bancos está integrada de la siguiente manera:

Banco	Cuenta	Descripción	Importe
HSBC	4030371173	Servicios Personales	44,812.13
BANREGIO	190009300019	Gasto Corriente	2,219,130.13
BANCO VIRTUAL GOB. DEL ESTADO			0.00
Subtotal			\$ 2,263,942.26

La cuenta de Inversiones Temporales por hasta tres meses se encuentra integrada de la siguiente manera:

Concepto	Cuenta Clabe	Descripción	Bancos
CI Banco F/000168	155432	Inversión diaria	2,343.60
CI Banco F/000168-0	01418000010131273	Inversión diaria	5.07
Subtotal			\$2,348.67

El fideicomiso F/000168 es la cuenta por la que se reciben los recursos propios que se generan y de ahí se distribuyen a la cuenta de cheques de La Operadora mediante instrucciones de pago. La cuenta F/000168-0 es una cuenta alterna que se abrió exclusivamente en el 2012 para recibir un recurso federal de CONACYT para un proyecto de la ciudad del conocimiento el cual ya fue terminado, al momento no se ha cancelado la cuenta en la cual hay un saldo de \$5.07, las dos cuentas son de inversión diaria.

a) Depósitos de fondos de terceros en garantía 0.00

2. Derechos a recibir efectivo y equivalentes: Por \$ 3,257.00 se encuentra integrado de la siguiente manera:

Concepto	2020	2019
CUENTAS POR COBRAR A CORTO PLAZO	0.00	0.00
DEUDORES DIVERSOS POR COBRAR A CORTO PLAZO	3,257.00	3.00

ETCA-I-12
Sistema Estatal de Evaluación
Notas a los Estados Financieros
Operadora de Proyectos Estratégicos del Estado de Sonora
Al 30 de Septiembre 2020
(PESOS)

Suma	\$ 3,257.00	\$ 3.00
------	-------------	---------

Cuenta	Concepto	90 días	180 días	Menor o igual a 365	Mayor a 365	Total
1123-02	Deudores Diversos		3,257.00			3,257.00
Total			\$ 3,257.00			\$ 3,257.00

4. INVERSIONES FINANCIERAS A LARGO PLAZO:

Fideicomiso, Mandatos y Contratos Análogos

Al 30 de septiembre del 2020 se tiene un saldo de \$ 20,558,684.21

4. Bienes Muebles, Inmuebles, Construcciones en Proceso e Intangibles

a) Bienes Muebles, Intangibles y Depreciaciones

Se integra de la siguiente manera:

Concepto	2020	2019
MOBILIARIO Y EQUIPO DE ADMINISTRACIÓN	\$ 3,188,721.25	\$ 3,138,070.26
MOBILIARIO Y EQUIPO EDUCACIONAL Y RECREATIVO	.00	.00
Vehículos y Equipo de Transporte	537,698.00	537,698.00
MAQUINARIA, OTROS EQUIPOS Y HERRAMIENTAS	.00	.00
Subtotal BIENES MUEBLES	\$3,726,419.25	\$3,675,768.26
SOFTWARE	22,981.20	22,981.20
LICENCIAS	.00	.00
Subtotal ACTIVOS INTANGIBLES	\$22,981.20	\$22,981.20
DEPRECIACIÓN ACUMULADA DE BIENES MUEBLES	\$ 3,623,839.21	\$ 3,574,213.09
AMORTIZACIÓN ACUMULADA DE ACTIVOS INTANGIBLES	21,560.50	18,975.07
Subtotal DEPRECIACIÓN, DETERIORO Y AMORTIZACIÓN ACUMULADA DE BIENES	\$3,645,399.71	\$3,593,188.16

La cuenta Bienes Muebles está conformada de la siguiente manera:

Cuenta	Concepto	Importe
1241-1-51101	Muebles de oficina y Estantería	1,716,400.87
1241-1-51901	Otro mobiliario y Equipo de Administración	732,402.09
1241-3-51500	Equipo de Computo	580,487.30
1241-3-51501	Bienes Informáticos	117,431.99
1241-9-51901	Equipo de Administración	41,999.00
1244-1-54101	Equipo de Transporte	537,698.00
Total Bienes Muebles		\$ 3,726,419.25

b) Bienes Inmuebles.

ETCA-I-12
Sistema Estatal de Evaluación
Notas a los Estados Financieros
Operadora de Proyectos Estratégicos del Estado de Sonora
Al 30 de Septiembre 2020
(PESOS)

Saldo \$42,013,000.00

Concepto	2020	2019
TERRENOS	\$ 42,013,000.00	\$ 42,013,000.00
OTROS BIENES INMUEBLES	.00	.00
Subtotal BIENES INMUEBLES, INFRAESTRUCTURA Y CONSTRUCCIONES EN PROCESO	\$42,013,000.00	\$42,013,000.00

La cuenta está conformada de la siguiente manera:

Cuenta	Concepto	Importe	Avance
1231-01	Terreno Cajeme Catastro 1800E2436195	42,013,000.00	
	Total Bienes Inmuebles	\$42,013,000.00	

c) **Bienes Intangibles.**

Saldo \$ 960,481.20

Se encuentra integrado de la siguiente manera:

Cuenta	Concepto	Importe
1252-3-0001	Derechos de Agua 125 Millares Cd. Del Conocimiento	937,500.00
1251-0-59101	Sistema SACG6	20,000.00
1251-0-59101	Licencia Antivirus	2,981.20
	Total Activo Intangible	\$960,481.20

d) **Depreciación y Amortización de Bienes Muebles e Intangibles \$ 3,645,399.71**

Bienes Muebles. Para dar cumplimiento a lo establecido por el CONAC se realizó la depreciación de los bienes de acuerdo al método de la línea recta.

Cuenta	Concepto	% de Depreciación	Depn. acumulada
1263-1	Depreciación Acumulada de Muebles de Oficina y Estantería	10	2,459,227.57
1263-4	Depreciación Acumulada de Equipo de Transporte	20	500,157.40
1263-8	Depreciación de Equipo de Computo	33	664,454.24
	Total Depreciación		\$3,623,839.21

Intangibles. Amortización Acumulada de Licencias.

Cuenta	Concepto	Amort. acumulada
1265-4	Amortización acumulada de Activos Intangibles	\$21,560.50

ETCA-I-12
Sistema Estatal de Evaluación
Notas a los Estados Financieros
Operadora de Proyectos Estratégicos del Estado de Sonora
Al 30 de Septiembre 2020
(PESOS)

4. Cuentas por pagar a corto plazo integrada por los siguientes conceptos: \$ 1,570,119.64

Cuenta	Concepto	90 días	180 días	Menor o Igual a 365	Mayor a 365	Total
2111-3	Servicios Personales a C.P.				68,640.00	68,640.00
2111-4	Seguridad Social y Seguros por pagar a corto plazo.					
2112	Proveedores	1,371,323.33				1,371,323.33
2117	Retenciones y Contribuciones	83,565.56				83,565.56
2119	Otras cuentas por pagar				46,590.75	46,590.75
Total		\$ 1,454,888.89			\$ 115,230.75	\$ 1,570,119.64

Concepto	2020	2019
PASIVO CIRCULANTE	\$ 1,570,119.64	\$ 1,712,470.06
PASIVO NO CIRCULANTE	20,558,684.21	20,852,570.17
Suma de Pasivo	\$ 22,128,803.85	\$ 22,565,040.23

5. Pasivo No Circulante:

Fondos y Bienes de Terceros en Garantía y/o Administración: al 30 de septiembre del 2020 se cuenta con un saldo de \$ 20,558,684.21 por administración de fondos otorgados al Fideicomiso Vado del Rio.

6. Hacienda Pública/Patrimonio contribuido se integra de la siguiente manera:

Patrimonio contribuido	Importe
Aportaciones	\$45,391,791.26

Se encuentra representado en mayoría por los bienes de activo fijo donados y adquiridos.

6. Hacienda Pública/Patrimonio Generado.

Resultado del Ejercicio (Ahorro/Desahorro). El importe de la cuenta representa la confrontación de los ingresos con los egresos ocurridos en el periodo.

Resultado de Ejercicios Anteriores.

Patrimonio Generado	Importe
Resultado del Ejercicio (ahorro o desahorro)	\$ 359,100.54
Resultado del Ejercicios Anteriores	21,440,375.83
Rectificaciones de Resultados de Ejercicios Anteriores	-\$23,432,338.60

ETCA-I-12
Sistema Estatal de Evaluación
Notas a los Estados Financieros
Operadora de Proyectos Estratégicos del Estado de Sonora
Al 30 de Septiembre 2020
(PESOS)

II) NOTAS AL ESTADO DE ACTIVIDADES.

Informa el monto del cambio total en la Hacienda Pública/Patrimonio que se generó durante el periodo. Muestra una relación resumida de los ingresos y los gastos y otras pérdidas.

1. Las notas que integran los ingresos son las siguientes.

Ingresos	Importe
Ingresos de Gestión	\$ 3,128,823.72
Transferencias, asignaciones y subsidios	8,698,341.00
Total	\$ 11,827,164.72

- Los Ingresos de Gestión corresponden a los rendimientos generados por los Fideicomisos F/000168
- Los Subsidios corresponden a los recibidos por parte del Gobierno del Estado para capítulo 1000 y para el capítulo 4000 Servicios Generales.

2. Las cuentas contempladas en los gastos son las siguientes:

Concepto	Importe
Servicios Personales	7,277,563.73
Materiales y Suministros	73,480.67
Servicios Generales	4,064,808.23
Estimaciones, Depreciación, Deterioros	52,211.55
Total	11,468,064.18

III) NOTAS AL ESTADO DE VARIACIONES EN LA HACIENDA PÚBLICA/PATRIMONIO.

Muestra la actividad financiera del ente público y revela el flujo de recursos recibidos y ejercidos durante el ejercicio, a la fecha no se han realizado ajustes o modificaciones al Patrimonio Contribuido y/o Generado.

1. En la cuenta de patrimonio generado se acumulan los resultados de ejercicios anteriores y se integran de la siguiente forma:

Patrimonio Contribuido	\$45,391,791.26
Resultado del Ejercicio	359,100.54
Resultado del Ejercicio Anteriores	21,440,375.83
Rectificaciones de Ejercicios Anteriores	-23,432,338.60

IV) NOTAS AL ESTADO DE FLUJO DE EFECTIVO.

Revela en forma detallada las variaciones de las cuentas patrimoniales en el periodo, clasificando por actividades de operación, de inversión y de financiamiento.

1. El análisis de los saldos inicial y final que figuran en la última parte del estado de flujo de efectivo en la cuenta de efectivo y equivalentes es como sigue:

ETCA-I-12
Sistema Estatal de Evaluación
Notas a los Estados Financieros
Operadora de Proyectos Estratégicos del Estado de Sonora
Al 30 de Septiembre 2020
(PESOS)

Concepto	Saldo Inicial (Dic 2019)	Saldo Final 2020
EFFECTIVO	0.00	0.00
HSBC	44,812.13	44,812.13
BANREGIO	908,676.90	2,219,130.13
THE NEW YORK	2,356.09	2,348.67
DEPOSITOS EN GARANTIA	0.00	0.00
TOTAL	\$ 955,845.12	\$ 2,266,290.93

2. En este periodo no se ejecutaron Obras.
3. Conciliación de los Flujos de Efectivo Netos de las Actividades de Operación y la cuenta de Ahorro/Desahorro antes de rubros extraordinarios.

CONCILIACIÓN FLUJO DE EFECTIVO	Sep-2020	Dic-2019
Ahorro/Desahorro antes de rubros Extraordinarios	359,100.54	15,207,097.13
Movimientos de partidas (o rubros) que no afectan al efectivo		
Aumentos y disminuciones de activos	-50,650.99	0.00
Aumentos y disminuciones de pasivos	-142,350.38	-13,432,610.90
Depreciación	52,211.55	70,396.79
Amortización		
Incrementos en las provisiones		
Incremento en Inversiones producido por Revaluación		
Ganancia/pérdidas en venta de propiedad, planta y equipo		
Disminución en Cuentas por cobrar	-3,254.00	137.04
Partidas extraordinarias	18.16	1,606.80
TOTAL NETO = INCREMENTO / DECREMENTO EN EFECTIVO Y EQUIVALENTES	\$215,074.88	\$1,846,626.86

ETCA-I-12
Sistema Estatal de Evaluación
Notas a los Estados Financieros
Operadora de Proyectos Estratégicos del Estado de Sonora
Al 30 de Septiembre 2020
(PESOS)

V) CONCILIACIÓN ENTRE LOS INGRESOS PRESUPUESTARIOS Y CONTABLES, ASÍ COMO ENTRE LOS EGRESOS PRESUPUESTARIOS Y LOS GASTOS CONTABLES.

a) Conciliación entre los ingresos presupuestarios y contables.

1. Ingresos Presupuestarios		\$ 11,827,164.72
(MAS)		
2. Ingresos contables no presupuestarios		\$ -
Incremento por variación de inventarios	\$ -	
Disminución del exceso de estimaciones por pérdida o deterioro u obsolescencia	\$ -	
Disminución del exceso de provisiones	\$ -	
Otros Ingresos y beneficios varios	\$ -	
Otros Ingresos contables no presupuestarios	\$ -	
(MENOS)		
3. Ingresos presupuestarios no contables		\$ -
Productos de capital	\$ -	
Aprovechamientos de capital	\$ -	
Ingresos derivados de financiamientos	\$ -	
Otros Ingresos presupuestarios no contables	\$ -	
4. Ingresos Contables (4= 1 + 2 - 3)		\$ 11,827,164.72

b) Conciliación entre los egresos presupuestarios y los gastos contables.

ETCA-I-12
Sistema Estatal de Evaluación
Notas a los Estados Financieros
Operadora de Proyectos Estratégicos del Estado de Sonora
Al 30 de Septiembre 2020
(PESOS)

1. Total de Egresos Presupuestarios	\$ 11,472,268.71
--	-------------------------

(MENOS)

2. Egresos Presupuestarios no contables		50,650.99
Mobiliario y equipo de administración	\$50,650.99	
Mobiliario y equipo educacional y recreativo	\$0	
Equipo e instrumental médico y de laboratorio	\$0	
Vehículos y equipo de transporte	\$0	
Equipo de defensa y seguridad	\$0	
Maquinaria, otros equipos y herramientas	\$0	
Activos biológicos	\$0	
Bienes inmuebles	\$0	
Activos intangibles	\$0	
Obra pública en bienes propios		
Acciones y participaciones de capital	\$0	
Compra de títulos y valores	\$0	
Inversiones en fideicomisos, mandatos y otros análogos	\$0	
Provisiones para contingencias y otras erogaciones especiales	\$0	
Armonización de la deuda pública	\$0	
Adeudos de ejercicios fiscales anteriores (ADEFAS)	\$0	
Otros Egresos Presupuestales No Contables	\$0	

(MAS)

3. Gastos contables no presupuestarios		46,446.46
Estimaciones, depreciaciones, deterioros, obsolescencia y amortizaciones	46,446.46	
Provisiones	\$0.00	
Disminución de inventarios	\$0.00	
Aumento por insuficiencia de estimaciones por pérdida o deterioro u obsolescencia	\$0.00	
Aumento por insuficiencia de provisiones	\$0.00	
Otros gastos	0.00	
Otros Gastos Contables No Presupuestales	\$0.00	

4. Total de Gasto Contable (4= 1 - 2 + 3)	\$ 11,468,064.18
--	-------------------------

ETCA-I-12
Sistema Estatal de Evaluación
Notas a los Estados Financieros
Operadora de Proyectos Estratégicos del Estado de Sonora
Al 30 de Septiembre 2020
(PESOS)

B) NOTAS DE MEMORIA (CUENTAS DE ORDEN)

Las cuentas de orden se utilizan para registrar movimientos de valores que no afecten o modifiquen el balance del ente, sin embargo, su incorporación en libros es necesaria con fines de recordatorio contable, de control y en general sobre los aspectos administrativos, o bien para consignar sus derechos o responsabilidades contingentes que puedan o no presentarse en el futuro.

1. Cuentas Contables.

En el ejercicio 2017 se registró en la cuenta "Bienes Bajo Contrato de Comodato la Unidad Ford Fiesta 2005"

2. Cuentas presupuestarias.

<u>Ley de Ingresos</u>	<u>IMPORTE</u>
Estimada	\$21,222,139.00
Por ejecutar	11,110,894.95
Modificaciones a la Ley de Ingresos	1,715,920.67
Devengada	11,827,164.72
Recaudada	11,827,164.72
<u>Presupuesto de Egresos</u>	
Aprobado	\$21,222,139.00
Por Ejercer	9,653,485.92
Modificaciones al Presupuesto de Egresos Aprobado	795,143.44
Comprometido	12,363,796.52
Devengado	11,466,503.62
Ejercido	11,466,503.62
Pagado	10,773,038.42

Se autorizó un presupuesto de Ingresos y Egresos para el presente ejercicio por la cantidad de \$ 21,222,139.00 mediante oficio No. DGA/060/20 del día 31 enero 2020.

No se recaudaron ingresos propios en el mes de septiembre del presente ejercicio.

C) NOTAS DE GESTIÓN ADMINISTRATIVA

1. Introducción.

Los Estados Financieros de Operadora de Proyectos Estratégicos del Estado de Sonora, proveen de información financiera a sus principales usuarios, la ciudadanía, a los administradores de la Secretaría de Hacienda que integran el Poder Ejecutivo del Gobierno del Estado de Sonora, a las Entidades Fiscalizadoras.

El objeto del presente documento es la revelación del contexto y de los aspectos económicos financieros más relevantes que influyeron en las decisiones de esta Entidad y que deberán ser considerados en la elaboración de los Estados Financieros para la mayor comprensión de los mismos.

Los Estados Financieros de Operadora de Proyectos Estratégicos del Estado de Sonora son elaborados por la Dirección de Administración y Finanzas por medio de la Dirección de Contabilidad y formulado con sustento a las disposiciones legales, normas contables y presupuestales del Estado, con

ETCA-I-12
Sistema Estatal de Evaluación
Notas a los Estados Financieros
Operadora de Proyectos Estratégicos del Estado de Sonora
Al 30 de Septiembre 2020
(PESOS)

avances en el apego a los criterios de armonización que dicta la Ley de Contabilidad Gubernamental y las Normas y Metodologías para la emisión de la información financiera.

2. Panorama Económico y Financiero.

Con respecto al entorno bajo el cual se desarrollaron las operaciones de Operadora de Proyectos Estratégicos del Estado del Estado de Sonora se presentan bajo condiciones económicas desfavorables.

3. Autorización e Historia.

a) Fecha de Creación del Ente.

Impulsor, se crea mediante decreto del 28 de febrero del 2005, como un Fideicomiso Público del Gobierno del Estado de Sonora, con personalidad Jurídica y patrimonio propio.

b) Principales cambios en su decreto de creación.

Decreto que Reforma y Adiciona el Artículo 6to del Decreto que autoriza la creación del Fideicomiso publicado en el Tomo CLXXXIII No.33 SECC.III el jueves 23 de Mayo del 2009

Decreto que Reforma el Último Párrafo del Artículo 6to del Decreto que Autoriza la Creación del Fideicomiso publicado en el Boletín Oficial el día 9 del 2010 en el Tomo CLXXXV

4. Organización y Objeto Social.

a) Objeto Social.

El Fideicomiso Público denominado "Operadora de Proyectos Estratégicos del Estado de Sonora" tiene como misión primordial el ser un vínculo organizacional ágil y eficiente entre Gobierno e Instituciones Privadas para detonar proyectos de calidad mundial con el fin de desarrollar la Economía de Sonora y elevar el nivel de vida de sus habitantes. "Impulsor" nace para facilitar la atracción de inversionistas y agilizar la realización de los proyectos detonadores en el estado y lograr su auto sustentabilidad apoyada con la participación de la iniciativa privada.

b) Principal Actividad.

I.-Promover y ejecutar programas y proyectos estratégicos detonadores del desarrollo de las diferentes regiones del Estado, de fomento y fortalecimiento y ampliación de la infraestructura y equipamiento urbano, turístico, productivo, de servicios, carretera y de aquella que constituya condición indispensable para el desarrollo integral, en forma directa o a través de terceros, mediante la administración y aplicación de los recursos financieros que se le asignen y los que provengan de las aportaciones que realicen los sectores público y privado;

II.-Realizar estudios, análisis e investigaciones que sean necesarios para el diseño y operación de los programas y proyectos y acciones estratégicos referidos en la fracción anterior;

III.- Coordinarse con las dependencias y entidades estatales en la priorización de los programas, proyectos y acciones estratégicas a realizar, según las necesidades del desarrollo integral del Estado;

IV.- Coordinarse con los gobiernos municipales para promover la ejecución de inversiones en obra pública y en desarrollo y ampliación de infraestructura prioritaria que requiera el desarrollo municipal y estatal;

V.-Contratar créditos en los términos de la ley de la materia para destinarlos al logro de su objeto y fines;

VI.- Aportar recursos para la realización de proyectos o programas a que se refiere la fracción anterior y diseñar esquemas para la recuperación de los mismos;

ETCA-I-12
Sistema Estatal de Evaluación
Notas a los Estados Financieros
Operadora de Proyectos Estratégicos del Estado de Sonora
Al 30 de Septiembre 2020
(PESOS)

VII.- Celebración de contratos de fideicomisos para la ejecución de proyectos y programas específicos que se determinen, en los que deberá garantizar la fiscalización y vigilancia sobre la operación de los mismos, así como la correcta aplicación de los recursos que se les asignen.

VIII.- Promover la participación de los sectores público, social y privado en la promoción y ejecución de los proyectos y programas, obra e infraestructura que realice La Operadora;

IX.- Realizar las acciones necesarias tendientes a la operación de los recursos complementarios para impulsar la ejecución de los programas, proyectos y acciones estratégicas y prioritarias que son objeto de La Operadora;

X.- Realizar los actos jurídicos que se requieran para el cumplimiento del objeto y fines de La Operadora.

XI.- Celebrar convenios de coordinación y concentración con los sectores Públicos y privados para el logro y objeto y fines; y

XII.- Los demás que le confieran las disposiciones legales aplicables.

c) Ejercicio Fiscal.

Las cifras contenidas en los Estados Financieros y que se mencionan en estas notas se presentan al 30 de septiembre del 2020.

d) Régimen Jurídico.

- Constitución Política de los Estados Unidos Mexicanos.
- Ley General de Contabilidad Gubernamental.
- Constitución Política del Estado Libre y Soberano de Sonora.
- Ley Orgánica del Poder Ejecutivo del Estado.
- Ley No. 54 de Responsabilidades de los Servidores Públicos del Estado y de los Municipios.
- Ley No. 113 del Presupuesto de Egresos y Gasto Público Estatal.
- Ley No. 6 de Adquisiciones, Arrendamientos y Prestación de Servicios Relacionados con Bienes Muebles de la Administración Pública Estatal.
- Ley No. 90 de Transparencia y Acceso a la Información Pública del Estado de Sonora.
- Reglamento de la Ley del Presupuesto de Egresos, Contabilidad Gubernamental y Gasto Público Estatal.

e) Consideraciones fiscales del ente; revelar el tipo de contribuciones que esté obligado a pagar o retener.

Operadora de Proyectos del Estado de Sonora de conformidad con las leyes respectivas, no es contribuyente del Impuesto Sobre la Renta, ni de Impuesto Empresarial Tasa Única, teniendo como obligación retener y enterar el Impuesto sobre la Renta retenido a los trabajadores, profesionistas y arrendadores personas físicas así como de exigir la documentación que reúna los requisitos fiscales cuando se efectúen pagos a terceros y se esté obligado a ello en los términos de la Ley del Impuesto Sobre la Renta.

Así mismo, el organismo no es contribuyente del Impuesto al Valor Agregado que le es trasladado en la adquisición de bienes y servicios, el cual incluye como parte del costo de adquisición de dichos bienes o como parte de la erogación realizada.

Es un organismo descentralizado de la Administración Pública Estatal; el cual inicia operaciones en el año de 1975.

e) Estructura Organizacional Básica.

ETCA-I-12
Sistema Estatal de Evaluación
Notas a los Estados Financieros
Operadora de Proyectos Estratégicos del Estado de Sonora
Al 30 de Septiembre 2020
(PESOS)

El Manual de Organización contempla la estructura Orgánica que opera Operadora de Proyectos Estratégicos del Estado de Sonora, Su contenido contempla las funciones principales de las distintas aéreas que conforman la estructura orgánica y tiene por Objeto establecer la Organización y las Disposiciones que rigen el funcionamiento del mismo.

5. Bases de Preparación de los Estados Financieros.

- a) Para la preparación de los presentes Estados Financieros se ha observado la normatividad emitida por el CONAC así como las disposiciones legales aplicables. Dicha normatividad fue aplicada para el reconocimiento, valuación y revelación de los diferentes rubros de la información financiera.
- b) La base de medición utilizada en el registro de las operaciones para la elaboración de los Estados Financieros es a costo histórico.
- c) Postulados básicos de la Contabilidad Gubernamental aprobados por la CONAC.
 - Sustancia Económica
 - Entes Públicos
 - Existencia Permanente
 - Revelación Suficiente
 - Importancia Relativa
 - Registro e Integración Presupuestaria
 - Consolidación de la Información Financiera
 - Devengo Contable
 - Valuación
 - Dualidad Económica
 - Consistencia

6. Políticas de Contabilidad Significativas.

- a) Los presentes Estados Financieros se realizaron en base a los lineamientos establecidos por el CONAC, considerando a partir del 2015 el registro de las depreciaciones de activos así como la utilización de cuentas de orden presupuestarias para reflejar el movimiento del presupuesto ejercido.
- b) La Operadora no realizó operaciones en el extranjero.
- c) Los Estados Financieros no presentan registros de reservas.

7. Posición en Moneda Extranjera y Protección por Riesgo Cambiario.

No aplica

8. Reporte Analítico del Activo.

De los Activos registrados en los Estados Financieros de la Operadora, se registra la depreciación de los bienes inventariados, así como la amortización de los Activos intangibles. El cálculo y método de depreciación se encuentra detallado en el apartado anterior de depreciación de Bienes Muebles e Intangibles. Cumpliendo con ello con el plazo para la aplicación a diciembre de 2014 según acuerdo publicado por CONAC el día 08 de Diciembre de 2013.

9. Fideicomisos, Mandatos y Análogos.

No aplica.

10. Reporte de la Recaudación.

Durante el ejercicio 2020 se ha recaudado \$ 8,698,341 de Recursos Estatales y \$ 3,128,823.72 por Ingresos Propios.

ETCA-I-12
Sistema Estatal de Evaluación
Notas a los Estados Financieros
Operadora de Proyectos Estratégicos del Estado de Sonora
Al 30 de Septiembre 2020
(PESOS)

11. Información sobre la Deuda y Reporte Analítico de la Deuda Pública.

Operadora de Proyectos Estratégicos no cuenta con ningún tipo de deuda contraída.

12. Calificaciones Otorgadas.

El Organismo no ha sido sujeto a ninguna calificación crediticia.

13. Procesos de Mejora.

El Organismo actualizará su Reglamento Interior y su Manual de Organización.

14. Información por Segmentos.

No se presenta información por segmentos.

15. Eventos Posteriores al Cierre.

16. Partes Relacionadas.

No existen partes relacionadas que pudieran ejercer influencia significativa sobre la toma de decisiones financieras y operativas.

17. Responsabilidad sobre la Presentación Razonable de la Información Contable.

Bajo protesta de decir verdad declaramos que los Estados Financieros y sus notas, son razonablemente correctos y son responsabilidad del emisor.

Ing. Octavio Ezquerro Del Real
Director General


Lic. Jesús Tadeo Yépiz Álvarez
Director de Administración y Finanzas

Sistema Estatal de Evaluación
 Estado Analítico de Ingresos
 Operadora de Proyectos Estratégicos del Estado de Sonora
 Del 1 de Enero al 30 de Septiembre de 2020

ETCA-II-01

TRIMESTRE: III

(PESOS)

Rubros de Ingresos	Ingreso					Diferencia
	Estimado (1)	Ampliaciones y Reducciones (+ ó -) (2)	Modificado (3= 1 +2)	Devengado (4)	Recaudado (5)	
Impuestos			0			0
Cuotas y Aportaciones de Seguridad Social			0		0	0
Contribuciones de Mejoras			0			0
Derechos			0			0
Productos			0			0
Aprovechamientos			0			0
Ingresos por Ventas de Bienes, Prestación de Servicios y Otros Ingresos	11,060,280	0	11,060,280	3,128,824	3,128,824	-7,931,456
Participaciones, Aportaciones, Convenios, Incentivos Derivados de la Colaboración Fiscal y Fondos Distintos de Aportaciones			0			0
Transferencias, Asignaciones, Subsidios y Subvenciones, y Pensiones y Jubilaciones	10,161,859	1,715,921	11,877,780	8,698,341	8,698,341	-1,463,518
Ingresos Derivados de Financiamientos			0			0
Total	21,222,139	1,715,921	22,938,060	11,827,165	11,827,165	-9,394,974
					Ingresos Excedentes	

Sistema Estatal de Evaluación
Estado Analítico de Ingresos
Operadora de Proyectos Estratégicos del Estado de Sonora
Del 1 de Enero al 30 de Septiembre de 2020

ETCA-II-01

TRIMESTRE: III

(PESOS)

Estado Analítico de Ingresos Por Fuente de Financiamiento	Ingreso					Diferencia
	Estimado (1)	Ampliaciones y Reducciones (+ ó -) (2)	Modificado (3= 1 +2)	Devengado (4)	Recaudado (5)	
						(6= 5 - 1)
Ingresos del Poder Ejecutivo Federal o Estatal y de los Municipios	0	0	0	0	0	0
Impuestos	0	0	0	0	0	0
Cuotas y Aportaciones de Seguridad Social						
Contribuciones de Mejoras						
Derechos						
Productos ¹						
Aprovechamientos ²						
Participaciones, Aportaciones, Convenios, Incentivos Derivados de la Colaboración Fiscal y Fondos Distintos de Aportaciones						
Transferencias, Asignaciones, Subsidios y Subvenciones, y Pensiones y Jubilaciones						
Ingresos De los Entes Públicos de los Poderes Legislativo y Judicial, de los Órganos Autónomos y del Sector Paraestatal o Paramunicipal, así como de las Empresas Productivas del Estado	21,222,139	1,715,921	22,938,060	11,827,165	11,827,165	-9,394,974
Cuotas y Aportaciones de Seguridad Social	0		0			0
Productos ¹	0					
Ingresos por ventas de Bienes, Prestación de Servicios y Otros Ingresos ³	11,060,280	0	11,060,280	3,128,824	3,128,824	-7,931,456
Transferencias, Asignaciones, Subsidios y Subvenciones, y Pensiones y Jubilaciones	10,161,859	1,715,921	11,877,780	8,698,341	8,698,341	-1,463,518
Ingresos derivados de Financiamiento	0	0	0	0	0	0
Ingresos Derivados de Financiamientos	0		0			0
Total	21,222,139	1,715,921	22,938,060	11,827,165	11,827,165	-9,394,974

Sistema Estatal de Evaluación
Estado Analítico de Ingresos
Operadora de Proyectos Estratégicos del Estado de Sonora
Del 1 de Enero al 30 de Septiembre de 2020
(PESOS)

ETCA-II-01

TRIMESTRE: III

Ingresos Excedentes

Lic. Jesús Tadeo Yépiz Álvarez
Director de Administración y Finanzas

Ing. Octavio Esquerro del Real
Director General

¹ Incluye intereses que generen las cuentas bancarias de los entes públicos en productos.

² Incluye donativos en efectivo del Poder Ejecutivo, entre otros aprovechamientos.

³ Se refiere a los ingresos propios obtenidos por los Poderes Legislativo y Judicial, los Organismos Autónomos y las entidades de la administración pública paraestatal y paramunicipal, por sus actividades diversas no inherentes a su operación que general recursos y que no sean ingresos por venta de bienes o prestación de servicios, tales como donativos en efectivo, entre otros.

Sistema Estatal de Evaluación
Estado Analítico de Ingresos Detallado – LDF
Operadora de Proyectos Estratégicos del Estado de Sonora
Del 1 de Enero al 30 de Septiembre de 2020

ETCA-II-02


TRIMESTRE: III

(PESOS)

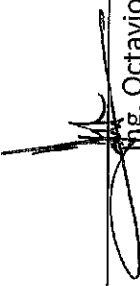
Concepto (c)	Ingreso					Diferencia (e)
	Estimado (d)	Ampliaciones/ (Reducciones)	Modificado	Devengado	Recaudado	
Ingresos de Libre Disposición						
A. Impuestos	-	-	-	-	-	-
B. Cuotas y Aportaciones de Seguridad Social	-	-	-	-	-	-
C. Contribuciones de Mejoras	-	-	-	-	-	-
D. Derechos	-	-	-	-	-	-
E. Productos	-	-	-	-	-	-
F. Aprovechamientos	-	-	-	-	-	-
G. Ingresos por Ventas de Bienes y Prestación de Servicios						
H. Participaciones	11,060,280.00	-	11,060,280.00	3,128,823.72	3,128,823.72	7,931,456.28
(H=h1-h2-h3-h4-h5-h6-h7-h8-h9-h10-h11)						
h1) Fondo General de Participaciones	-	-	-	-	-	-
h2) Fondo de Fomento Municipal	-	-	-	-	-	-
h3) Fondo de Fiscalización y Recaudación	-	-	-	-	-	-
h4) Fondo de Compensación	-	-	-	-	-	-
h5) Fondo de Extracción de Hidrocarburos	-	-	-	-	-	-
h6) Impuesto Especial Sobre Producción y Servicios	-	-	-	-	-	-
h7) 0.136% de la Recaudación Federal Participable	-	-	-	-	-	-
h8) 3.17% Sobre Extracción de Petróleo	-	-	-	-	-	-
h9) Gasolinas y Diésel	-	-	-	-	-	-
h10) Fondo del Impuesto Sobre la Renta	-	-	-	-	-	-
h11) Fondo de Estabilización de los Ingresos de las Entidades Federativas	-	-	-	-	-	-
I. Incentivos Derivados de la Colaboración Fiscal (I=i1-i2-i3-i4-i5)						
i1) Tenencia o Uso de Vehículos	-	-	-	-	-	-
i2) Fondo de Compensación ISAN	-	-	-	-	-	-
i3) Impuesto Sobre Automóviles Nuevos	-	-	-	-	-	-

Concepto (c)	Ingreso					Diferencia (e)
	Estimado (d)	Ampliaciones/ (Reducciones)	Modificado	Devengado	Recaudado	
14) Fondo de Compensación de Repesos-Intermedios	-	-	-	-	-	-
15) Otros Incentivos Económicos	-	-	-	-	-	-
J. Transferencias y Asignaciones	-	-	-	-	-	-
K. Convenios	10,161,859.00	1,215,920.67	11,377,779.67	8,198,341.00	8,198,341.00	1,963,518.00
k1) Otros Convenios y Subsidios	10,161,859.00	1,215,920.67	11,377,779.67	8,198,341.00	8,198,341.00	1,963,518.00
L. Otros Ingresos de Libre Disposición (L=11+12)	-	-	-	-	-	-
11) Participaciones en Ingresos Locales	-	-	-	-	-	-
12) Otros Ingresos de Libre Disposición	-	-	-	-	-	-
I. Total de Ingresos de Libre Disposición	21,222,139.00	1,215,920.67	22,438,059.67	11,327,164.72	11,327,164.72	9,894,974.28
(I=A+B+C+D+E+F+G+H+I+J+K+L)						
Ingresos Excedentes de Ingresos de Libre Disposición						
Transferencias Federales Etiquetadas						
A. Aportaciones (A=a1+a2+a3+a4+a5+a6+a7+a8)	-	-	-	-	-	-
a1) Fondo de Aportaciones para la Nómina Educativa y Gasto Operativo	-	-	-	-	-	-
a2) Fondo de Aportaciones para los Servicios de Salud	-	-	-	-	-	-
a3) Fondo de Aportaciones para la Infraestructura Social	-	-	-	-	-	-
a4) Fondo de Aportaciones para el Fortalecimiento de los Municipios y de las Demarcaciones Territoriales del Distrito Federal	-	-	-	-	-	-
a5) Fondo de Aportaciones Múltiples	-	-	-	-	-	-
a6) Fondo de Aportaciones para la Educación Tecnológica y de Adultos	-	-	-	-	-	-
a7) Fondo de Aportaciones para la Seguridad Pública de los Estados y del Distrito Federal	-	-	-	-	-	-
a8) Fondo de Aportaciones para el Fortalecimiento de las Entidades Federativas	-	-	-	-	-	-
B. Convenios (B=b1+b2+b3+b4)	-	-	-	-	-	-
b1) Convenios de Protección Social en Salud	-	-	-	-	-	-
b2) Convenios de Descentralización	-	-	-	-	-	-
b3) Convenios de Reasignación	-	-	-	-	-	-
b4) Otros Convenios y Subsidios	-	-	-	-	-	-
C. Fondos Distintos de Aportaciones (C=c1+c2)	-	-	-	-	-	-
c1) Fondo para Entidades Federativas y Municipios Productores de Hidrocarburos	-	-	-	-	-	-

Concepto (c)	Ingreso					Diferencia (e)
	Estimado (d)	Ampliaciones/ (Reducciones)	Modificado	Devengado	Recaudado	
c2) Fondo Minero	-	-	-	-	-	-
D. Transferencias, Asignaciones, Subsidios y Subvenciones, y Pensiones y Jubilaciones	-	-	-	-	-	-
E. Otras Transferencias Federales Etiquetadas	-	500,000.00	500,000.00	500,000.00	500,000.00	500,000.00
III. Total de Transferencias Federales Etiquetadas (II = A + B + C + D + E)	-	500,000.00	500,000.00	500,000.00	500,000.00	500,000.00
III. Ingresos Derivados de Financiamientos (III = A)	-	-	-	-	-	-
A. Ingresos Derivados de Financiamientos	-	-	-	-	-	-
IV. Total de Ingresos (IV = I + II + III)	21,222,139.00	1,715,920.67	22,938,059.67	11,827,164.72	11,827,164.72	9,394,974.28
Datos Informativos						
1. Ingresos Derivados de Financiamientos con Fuente de Pago de Ingresos de Libre Disposición	-	-	-	-	-	-
2. Ingresos Derivados de Financiamientos con Fuente de Pago de Transferencias Federales Etiquetadas	-	-	-	-	-	-
3. Ingresos Derivados de Financiamientos (3 = 1 + 2)	-	-	-	-	-	-



Lic. Jesús Tadeo Yépez Álvarez
 Director de Administración y Finanzas



Ing. Octavio Ezquerro del Real
 Director General

Sistema Estatal de Evaluación
Conciliación entre los Ingresos Presupuestarios y Contables
Operadora de Proyectos Estratégicos del Estado de Sonora
Al 30 de septiembre de 2020

ETCA-II-03

(PESOS)


TRIMESTRE: _____ III _____

1. Total de Ingresos Presupuestarios		11,827,164.72
2. Mas Ingresos contables No Presupuestarios		0.00
Ingresos Financieros		
Incremento por Variación de Inventarios		
Disminución del Exceso de Estimaciones por Pérdida o Deterioro u Obsolescencia		
Disminución del Exceso de Provisiones		
Otros Ingresos y Beneficios Varios		
Otros Ingresos Contables No Presupuestarios		
3. Menos Ingresos Presupuestarios No Contables		0.00
Aprovechamientos Patrimoniales		
Ingresos Derivados de Financiamientos		
Otros Ingresos Presupuestarios No Contables		
4. Total de Ingresos Contables (4= 1 + 2 - 3)		11,827,164.72

1. Se deberán incluir los Ingresos Contables No Presupuestarios que no se regularizaron presupuestariamente durante el ejercicio
2. Los Ingresos Financieros y otros ingresos se regularizarán presupuestariamente de acuerdo a la legislación aplicable



 Lic. Jesús Tadeo Yépez Álvarez
 Director de Administración y Finanzas



 Ing. Octavio Ezequerra del Real
 Director General

Sistema Estatal de Evaluación
 Estado Analítico del Ejercicio Presupuesto de Egresos
 Clasificación por Objeto del Gasto (Capítulo y Concepto)
 Operadora de Proyectos Estratégicos del Estado de Sonora
 Del 1 de Enero al 30 de Septiembre de 2020


ETCA-II-04


(PESOS)

TRIMESTRE: III

Ejercicio del Presupuesto por Capítulo del Gasto	Egresos Aprobado Anual (1)	Ampliaciones/ (Reducciones) (2)	Egresos Modificado Anual (3=1+2)	Egresos Devengado Acumulado (4)	Egresos Pagado Acumulado (5)	Subejercicio (6 = 3 - 4)
Servicios Personales	10,006,548	295,143	10,301,691	7,277,564	7,277,564	3,024,128
Remuneraciones al Personal de Carácter Permanente	6,985,997	80,469	7,066,465	4,727,935	4,727,935	2,338,530
Remuneraciones al Personal de Carácter Transitorio	0	0	0	0	0	0
Remuneraciones Adicionales y Especiales	460,615	152,503	613,118	467,203	467,203	145,915
Seguridad Social	2,161,349	295,143	2,456,492	1,916,810	1,916,810	539,682
Otras Prestaciones Sociales y Económicas	0	165,616	165,616	165,616	165,616	0
Previsiones	398,588	-398,588	0	0	0	0
Pago de Estímulos a Servidores Públicos	0	0	0	0	0	0
Materiales y Suministros	250,800	0	250,800	73,481	70,366	177,319
Materiales de Administración, Emisión de Documentos y Artículos Oficiales	45,300	4,287	49,587	18,110	14,985	31,478
Alimentos y Utensilios	51,000	-3,124	47,876	12,931	12,931	34,944
Materias Primas y Materiales de Producción y Comercialización	0	0	0	0	0	0
Materiales y Artículos de Construcción y de Reparación	13,200	-1,899	11,301	0	0	11,301
Productos Químicos, Farmacéuticos y de Laboratorio	800	3,798	4,598	1,899	1,899	2,699
Combustibles, Lubricantes y Aditivos	92,500	0	92,500	35,060	35,060	57,440
Vestuario, Blancos, Prendas de Protección y Artículos Deportivos	0	0	0	0	0	0
Materiales y Suministros Para Seguridad	0	0	0	0	0	0
Herramientas, Refacciones y Accesorios Menores	48,000	-3,062	44,938	5,481	5,481	39,457
Servicios Generales	10,911,791	500,000	11,411,791	4,064,808	3,374,467	7,346,983
Servicios Básicos	216,000	0	216,000	123,577	55,344	92,423
Servicios de Arrendamiento	918,189	0	918,189	682,832	522,566	235,356
Servicios Profesionales, Científicos, Técnicos y Otros Servicios	8,389,017	501,043	8,890,060	2,949,988	2,533,337	5,940,072
Servicios Financieros, Bancarios y Comerciales	62,000	-1,346	60,654	19,919	19,919	40,735
Servicios de Instalación, Reparación, Mantenimiento y Conservación	246,500	-6,425	240,075	131,166	85,975	108,910
Servicios de Comunicación Social y Publicidad.	6,000	0	6,000	0	0	6,000
Servicios de Traslado y Viáticos	708,275	0	708,275	26,606	26,606	681,669
Servicios Oficiales	160,500	0	160,500	20,828	20,828	139,672
Otros Servicios Generales	205,311	6,727	212,038	109,893	109,893	102,145
Transferencias, Asignaciones, Subsidios y Otras Ayudas	0	0	0	0	0	0
Transferencias Internas y Asignaciones al Sector Público	0	0	0	0	0	0
Transferencias al Resto del Sector Público	0	0	0	0	0	0
Subsidios y Subvenciones	0	0	0	0	0	0
Ayudas Sociales	0	0	0	0	0	0
Pensiones y Jubilaciones	0	0	0	0	0	0
Transferencias a Fideicomisos, Mandatos y Otros Análogos	0	0	0	0	0	0
Transferencias a la Seguridad Social	0	0	0	0	0	0
Donativos	0	0	0	0	0	0
Transferencias al Exterior	0	0	0	0	0	0
Bienes Muebles, Inmuebles e Intangibles	53,000	0	53,000	50,651	50,651	2,349
Mobiliario y Equipo de Administración	53,000	0	53,000	50,651	50,651	2,349
Mobiliario y Equipo Educacional y Recreativo	0	0	0	0	0	0
Equipo e Instrumental Médico y de Laboratorio	0	0	0	0	0	0
Vehículos y Equipo de Transporte	0	0	0	0	0	0
Equipo de Defensa y Seguridad	0	0	0	0	0	0
Maquinaria, Otros Equipos y Herramientas	0	0	0	0	0	0
Activos Biológicos	0	0	0	0	0	0
Bienes Inmuebles	0	0	0	0	0	0
Activos Intangibles	0	0	0	0	0	0
Inversión Pública	0	0	0	0	0	0
Obra Pública en Bienes de Dominio Público	0	0	0	0	0	0
Obra Pública en Bienes Propios	0	0	0	0	0	0
Proyectos Productivos y Acciones de Fomento	0	0	0	0	0	0
Inversiones Financieras y Otras Provisiones	0	0	0	0	0	0
Inversiones Para el Fomento de Actividades Productivas.	0	0	0	0	0	0
Acciones y Participaciones de Capital	0	0	0	0	0	0

Compra de Títulos y Valores	0	0	0	0	0	0
Concesión de Préstamos	0	0	0	0	0	0
Inversiones en Fideicomisos, Mandatos y Otros Análogos	0	0	0	0	0	0
Otras Inversiones Financieras	0	0	0	0	0	0
Provisiones para Contingencias y Otras Erogaciones Especiales	0	0	0	0	0	0
Participaciones y Aportaciones	0	0	0	0	0	0
Participaciones	0	0	0	0	0	0
Aportaciones	0	0	0	0	0	0
Convenios	0	0	0	0	0	0
Deuda Pública	0	0	0	0	0	0
Amortización de la Deuda Pública	0	0	0	0	0	0
Intereses de la Deuda Pública	0	0	0	0	0	0
Comisiones de la Deuda Pública	0	0	0	0	0	0
Gastos de la Deuda Pública	0	0	0	0	0	0
Costo por Coberturas	0	0	0	0	0	0
Apoyos Financieros	0	0	0	0	0	0
Adeudos de Ejercicios Fiscales Anteriores (Adefas)	0	0	0	0	0	0
Total del Gasto	21,222,139	795,143	22,017,282	11,466,504	10,773,038	10,550,779


 Lic. Jesús Tadeo Yépez Álvarez
 Director de Administración y Finanzas


 Ing. Octavio Ezquerro del Real
 Director General

g2) Acciones y Participaciones de Capital	-	-	-	-	-
g3) Compra de Títulos y Valores	-	-	-	-	-
g4) Concesión de Préstamos	-	-	-	-	-
g5) Inversiones en Fideicomisos, Mandatos y Otros Análogos	-	-	-	-	-
Fideicomiso de Desastres Naturales (Informativo)	-	-	-	-	-
g6) Otras Inversiones Financieras	-	-	-	-	-
g7) Provisiones para Contingencias y Otras Erogaciones Especiales	-	-	-	-	-
H. Participaciones y Aportaciones (H=h1+h2+h3)	-	-	-	-	-
h1) Participaciones	-	-	-	-	-
h2) Aportaciones	-	-	-	-	-
h3) Convenios	-	-	-	-	-
I. Deuda Pública (I=i1+i2+i3+i4+i5+i6+i7)	-	-	-	-	-
i1) Amortización de la Deuda Pública	-	-	-	-	-
i2) Intereses de la Deuda Pública	-	-	-	-	-
i3) Comisiones de la Deuda Pública	-	-	-	-	-
i4) Gastos de la Deuda Pública	-	-	-	-	-
i5) Costo por Coberturas	-	-	-	-	-
i6) Apoyos Financieros	-	-	-	-	-
i7) Adeudos de Ejercicios Fiscales Anteriores (ADEFAS)	-	-	-	-	-
II. Gasto Etiquetado (II=A+H+C+D+E+F+G+H+I)	500,000.00	500,000.00	500,000.00	500,000.00	500,000.00
A. Servicios Personales (A=a1+a2+a3+a4+a5+a6+a7)	-	-	-	-	-
a1) Remuneraciones al Personal de Carácter Permanente	-	-	-	-	-
a2) Remuneraciones al Personal de Carácter Transitorio	-	-	-	-	-
a3) Remuneraciones Adicionales y Especiales	-	-	-	-	-
a4) Seguridad Social	-	-	-	-	-
a5) Otras Prestaciones Sociales y Económicas	-	-	-	-	-
a6) Provisiones	-	-	-	-	-
a7) Pago de Esalutivos a Servidores Públicos	-	-	-	-	-
B. Materiales y Suministros (B=b1+b2+b3+b4+b5+b6+b7+b8+b9)	-	-	-	-	-
b1) Materiales de Administración, Emisión de Documentos y Artículos Oficiales	-	-	-	-	-
b2) Alimentos y Utensilios	-	-	-	-	-
b3) Materias Primas y Materiales de Producción y Comercialización	-	-	-	-	-
b4) Materiales y Artículos de Construcción y de Reparación	-	-	-	-	-
b5) Productos Químicos, Farmacéuticos y de Laboratorio	-	-	-	-	-
b6) Combustibles, Lubricantes y Aditivos	-	-	-	-	-
b7) Vestuario, Batazos, Prendas de Protección y Artículos Deportivos	-	-	-	-	-
b8) Materiales y Suministros Para Seguridad	-	-	-	-	-
b9) Herramientas, Refacciones y Accesorios Menores	-	-	-	-	-
C. Servicios Generales (C=c1+c2+c3+c4+c5+c6+c7+c8+c9)	500,000.00	500,000.00	500,000.00	500,000.00	500,000.00
c1) Servicios Básicos	-	-	-	-	-
c2) Servicios de Arrendamiento	-	-	-	-	-
c3) Servicios Profesionales, Científicos, Técnicos y Otros Servicios	500,000.00	500,000.00	500,000.00	500,000.00	500,000.00
c4) Servicios Financieros, Bancarios y Comerciales	-	-	-	-	-
c5) Servicios de Instalación, Reparación, Mantenimiento y Conservación	-	-	-	-	-
c6) Servicios de Comunicación Social y Publicidad	-	-	-	-	-
c7) Servicios de Tránsito y Viáticos	-	-	-	-	-
c8) Servicios Oficiales	-	-	-	-	-
c9) Otros Servicios Generales	-	-	-	-	-
D. Transferencias, Asignaciones, Subsidios y Otras Ayudas (D=d1+d2+d3+d4+d5+d6+d7+d8+d9)	-	-	-	-	-
d1) Transferencias Internas y Asignaciones al Sector Público	-	-	-	-	-
d2) Transferencias al Fideicomiso del Sector Público	-	-	-	-	-
d3) Subsidios y Subvenciones	-	-	-	-	-
d4) Ayudas Sociales	-	-	-	-	-
d5) Pensiones y Jubilaciones	-	-	-	-	-
d6) Transferencias a Fideicomisos, Mandatos y Otros Análogos	-	-	-	-	-
d7) Transferencias a la Seguridad Social	-	-	-	-	-
d8) Donativos	-	-	-	-	-
d9) Transferencias al Exterior	-	-	-	-	-
E. Bienes Muebles, Inmuebles e Intangibles (E=e1+e2+e3+e4+e5+e6+e7+e8+e9)	-	-	-	-	-
e1) Mobiliario y Equipo de Administración	-	-	-	-	-
e2) Mobiliario y Equipo Educativo y Recreativo	-	-	-	-	-
e3) Equipo e Instrumental Médico y de Laboratorio	-	-	-	-	-
e4) Vehículos y Equipo de Transporte	-	-	-	-	-
e5) Equipo de Defensa y Seguridad	-	-	-	-	-
e6) Maquinaria, Otros Equipos y Herramientas	-	-	-	-	-
e7) Activos Biológicos	-	-	-	-	-

e8) Bienes Inmuebles	-	-	-	-	-	-
e9) Activos Intangibles	-	-	-	-	-	-
F. Inversión Pública (F=f1+f2+f3)	-	-	-	-	-	-
f1) Obra Pública en Bienes de Dominio Público	-	-	-	-	-	-
f2) Obra Pública en Bienes Propios	-	-	-	-	-	-
f3) Proyectos Productivos y Acciones de Fomento	-	-	-	-	-	-
G. Inversiones Financieras y Otras Provisiones (G=g1+g2+g3+g4+g5+g6+g7)	-	-	-	-	-	-
g1) Inversiones Para el Fomento de Actividades Productivas	-	-	-	-	-	-
g2) Acciones y Participaciones de Capital	-	-	-	-	-	-
g3) Compra de Títulos y Valores	-	-	-	-	-	-
g4) Concesión de Préstamos	-	-	-	-	-	-
g5) Inversiones en Fideicomisos, Mandatos y Otros Análogos	-	-	-	-	-	-
Fideicomiso de Desastros Naturales (Informativo)	-	-	-	-	-	-
g6) Otras Inversiones Financieras	-	-	-	-	-	-
g7) Provisiones para Contingencias y Otras Erogaciones Especiales	-	-	-	-	-	-
H. Participaciones y Aportaciones (H=h1+h2+h3)	-	-	-	-	-	-
h1) Participaciones	-	-	-	-	-	-
h2) Aportaciones	-	-	-	-	-	-
h3) Convenios	-	-	-	-	-	-
I. Deuda Pública (I=i1+i2+i3+i4+i5+i6+i7)	-	-	-	-	-	-
i1) Amortización de la Deuda Pública	-	-	-	-	-	-
i2) Intereses de la Deuda Pública	-	-	-	-	-	-
i3) Comisiones de la Deuda Pública	-	-	-	-	-	-
i4) Gastos de la Deuda Pública	-	-	-	-	-	-
i5) Costo por Coberturas	-	-	-	-	-	-
i6) Apoyos Financieros	-	-	-	-	-	-
i7) Adeudos de Ejercicios Fiscales Anteriores (ADEFAS)	-	-	-	-	-	-
III. Total de Egresos (III = I + II)	21,222,139.00	795,143.44	22,017,282.44	11,466,503.62	10,773,038.42	10,880,776.82


Lic. Jesús Tades Yépez Álvarez
Director de Administración y Finanzas


Ing. Octavio Siquerra del Real
Director General

Sistema Estatal de Evaluación
Estado Analítico del Ejercicio Presupuesto de Egresos
Clasificación Económica (por Tipo de Gasto)
Operadora de Proyectos Estratégicos del Estado de Sonora
Del 1 de Enero al 30 de Septiembre de 2020
(PESOS)

ETCA-II-06

Concepto	TRIMESTRE: <u>III</u>					
	Egresos Aprobado Anual (1)	Ampliaciones/ (Reducciones) (2)	Egresos Modificado Anual (3=1+2)	Egresos Devengado Acumulado (4)	Egresos Pagado Acumulado (5)	Subejercicio (6 = 3 - 4)
Gasto Corriente	21,169,139	795,143	21,964,282	11,415,853	10,722,387	10,548,430
Gasto de Capital	53,000	0	53,000	50,651	50,651	2,349
Amortización de la Deuda y Disminución de Pasivos	0	0	0	0	0	0
Pensiones y Jubilaciones	0	0	0	0	0	0
Participaciones	0	0	0	0	0	0
Total del Gasto	21,222,139	795,143	22,017,282	11,466,504	10,773,038	10,550,779


 Lic. Jesús Tadeo Yépez Álvarez
 Director de Administración y Finanzas



 Ing. Octavio Ezquerro del Real
 Director General

Sistema Estatal de Evaluación
Estado Analítico del Ejercicio Presupuesto de Egresos
Clasificación Administrativa (Por Unidad Administrativa)
Operadora de Proyectos Estratégicos del Estado de Sonora
Del 1 de Enero al 30 de Septiembre de 2020
 (PESOS)

ETCA-II-07

TRIMESTRE: III

Clasificación Administrativa (Por Unidad Administrativa)	Egresos Aprobado Anual (1)	Ampliaciones/ (Reducciones) (2)	Egresos Modificado Anual (3=1+2)	Egresos Devengado Acumulado (4)	Egresos Pagado Acumulado (5)	Subejercicio (6=3-4)
DIRECCION GENERAL	4,731,190	2,162	4,733,372	2,463,612	2,462,700	2,269,860
DIRECCION DE ADMINISTRACION Y FINANZAS	4,902,602	278,892	5,181,493	3,551,009	3,265,030	1,830,465
DIRECCION DE ASUNTOS JURIDICOS Y NORMATIVOS	1,318,169	-8,766	1,309,403	1,084,191	1,084,191	225,212
DIRECCION DE PROYECTOS REGIONALES	4,989,908	11,555	5,001,463	2,070,544	1,662,870	2,830,918
DIRECCION DE PROMOCION Y PRODUCTOS INMOBILIARIOS	4,177,968	513,077	4,691,046	1,598,422	1,598,422	3,092,624
DIRECCION DE ANALISIS Y GESTION FINANCIERA	780,548	-1,797	778,751	477,222	477,222	301,529
ORGANO DE CONTROL Y DESARROLLO ADMINISTRATIVO	321,754	0	321,754	221,604	221,604	100,150
Total del Gasto	21,222,139	795,143	22,017,282	11,466,504	10,773,038	10,550,779


 Lic. Jesús Tadeo Yépez Álvarez
 Director de Administración y Finanzas


 Ing. Octavio Ezquerro del Real
 Director General

ETCA-II-08

Sistema Estatal de Evaluación

Operadora de Proyectos Estratégicos del Estado de Sonora

Estado Analítico del Ejercicio del Presupuesto de Egresos Detallado - LDF

Clasificación Administrativa

Del 1 de Enero al 30 de Septiembre de 2020

(PESOS)

TRIMESTRE: III

Concepto (c)	Egresos						Subejercicio (e)
	Aprobado (d)	Ampliaciones/ (Reducciones)	Modificado	Devengado	Pagado		
I. Gasto No Etiquetado (I=A+B+C+D+E+F+G+H)	21,222,139.00	295,143.44	21,517,282.44	10,966,503.62	10,273,038.42		10,550,778.82
II. Gasto No Etiquetado (I=A+B+C+D+E+F+G+H)	4,731,189.80	\$2,182	4,733,372.08	2,463,512.12	2,462,700.12		2,269,869.96
DIRECCION GENERAL	4,902,601.69	\$278,892	5,181,493.40	3,551,008.69	3,266,029.86		1,630,484.71
DIRECCION DE ADMINISTRACION Y FINANZAS	1,318,168.92	-\$8,766	1,309,402.84	1,084,191.01	1,084,191.01		225,211.83
DIRECCION DE ASUNTOS JURIDICOS Y NORMATIVOS	4,989,907.64	\$11,555	5,001,462.75	2,070,544.31	1,662,869.94		2,930,918.44
DIRECCION DE PROYECTOS REGIONALES	4,177,968.96	\$13,077	4,191,045.80	1,098,421.74	1,098,421.74		3,092,624.06
DIRECCION DE PROMOCION Y PRODUCTOS INMOBILIARIOS	780,548.37	-\$1,797	778,751.34	477,221.99	477,221.99		301,529.35
DIRECCION DE ANALISIS Y GESTION FINANCIERA	321,754.23	\$0	321,754.23	221,603.76	221,603.76		100,150.47
ORGANO DE CONTROL Y DESARROLLO ADMINISTRATIVO							
II. Gasto Etiquetado (II=A+B+C+D+E+F+G+H)	21,222,139.00	795,143.44	22,017,282.44	11,466,503.62	10,773,038.42		10,550,778.82
DIRECCION DE PROMOCION Y PRODUCTOS INMOBILIARIOS		500,000.00	500,000.00	500,000.00	500,000.00		
III. Total de Egresos (III = I + II)							

Lic. Jesús Tadeo Yépez Álvarez
Director de Administración y Finanzas

Ing. Octavio Ezquerro del Real
Director General

Sistema Estatal de Evaluación
Estado Analítico del Ejercicio Presupuesto de Egresos
Clasificación Administrativa (Por Poderes)
Operadora de Proyectos Estratégicos del Estado de Sonora
Del 1 de Enero al 30 de Septiembre de 2020
 (PESOS)

TRIMESTRE: III

Clasificación Administrativa (Por Poderes)	Egresos Aprobado Anual (1)	Ampliaciones/ (Reducciones) (2)	Egresos Modificado Anual (3=1+2)	Egresos Devengado Acumulado (4)	Egresos Pagado Acumulado (5)	Subejercicio (6=3-4)
Poder Ejecutivo	21,222,139	795,143	22,017,282	11,466,504	10,773,038	10,550,779
Poder Legislativo			0			0
Poder Judicial			0			0
Órganos Autónomos			0			0
Total del Gasto	21,222,139	795,143	22,017,282	11,466,504	10,773,038	10,550,779



Lic. Jesús Tadeo Yépiz Álvarez
 Director de Administración y Finanzas



Ing. Octavio Ezquerro del Real
 Director General

Sistema Estatal de Evaluación
 Estado Analítico del Ejercicio Presupuesto de Egresos
 Clasificación Administrativa (Por Tipo de Organismos o Entidad Paraestatal)
 Operadora de Proyectos Estratégicos del Estado de Sonora

ETCA-II-10

Del 1 de Enero al 30 de Septiembre de 2020
 (PESOS)

TRIMESTRE: III

Concepto	Egresos Aprobado Anual (1)	Ampliaciones/ (Reducciones) (2)	Egresos Modificado Anual (3=1+2)	Egresos Devengado Acumulado (4)	Egresos Pagado Acumulado (5)	Subejercicio (6 = 3 - 4)
Entidades Paraestatales y Fideicomisos No Empresariales y No Financieros	21,222,139	795,143	22,017,282	11,466,504	10,773,038	10,550,779
Instituciones Públicas de la Seguridad Social			0			0
Entidades Paraestatales Empresariales No Financieras con Participación Estatal Mayoritaria			0			0
Fideicomisos Empresariales No Financieros con Participación Estatal Mayoritaria			0			0
Entidades Paraestatales Empresariales Financieras Monetarias con Participación Estatal Mayoritaria			0			0
Entidades Paraestatales Empresariales Financieras No Monetarias con Participación Estatal Mayoritaria			0			0
Fideicomisos Financieros Públicos con Participación Estatal Mayoritaria			0			0
Total del Gasto	21,222,139	795,143	22,017,282	11,466,504	10,773,038	10,550,779



Lic. Jesús Tadeo Yépez Álvarez
 Director de Administración y Finanzas



Ing. Octavio Ezquerro del Real
 Director General

Sistema Estatal de Evaluación
Estado Analítico del Ejercicio Presupuesto de Egresos
Clasificación Funcional (Finalidad y Función)
Operadora de Proyectos Estratégicos del Estado de Sonora
Del 1 de Enero al 30 de Septiembre de 2020
(PESOS)

ETCA-II-11

TRIMESTRE: III

Concepto	Egresos Aprobado Anual (1)	Ampliaciones/ (Reducciones) (2)	Egresos Modificado Anual (3=1+2)	Egresos Devengado Acumulado (4)	Egresos Pagado Acumulado (5)	Subejercicio (6 = 3 - 4)
Gobierno	0	0	0	0	0	0
Legislación			0			0
Justicia			0			0
Coordinación de la Política de Gobierno			0			0
Relaciones Exteriores			0			0
Asuntos Financieros y Hacendarios			0			0
Seguridad Nacional			0			0
Asuntos de Orden Público y Seguridad Interior			0			0
Otros Servicios Generales			0			0
Desarrollo Social	0	0	0	0	0	0
Protección Ambiental			0			0
Viviendas y Servicios a la Comunidad			0			0
Salud			0			0
Recreación, Cultura y Otras Manifestaciones Sociales			0			0
Educación			0			0
Protección Social			0			0
Otros Asuntos Sociales			0			0
Desarrollo Económico	21,222,139	795,143	22,017,282	11,466,504	10,773,038	10,550,779
Asuntos Económicos, Comerciales y Laborales en General			0			0
Agropecuaria, Silvicultura, Pesca y Caza			0			0
Combustibles y Energía			0			0
Minería, Manufacturas y Construcción			0			0
Transporte			0			0
Comunicaciones			0			0
Turismo			0			0
Ciencia, Tecnología e Innovación			0			0
Otras Industrias y Otros Asuntos Económicos	21,222,139	795,143	22,017,282	11,466,504	10,773,038	10,550,779
Otras No Clasificadas en funciones anteriores	0	0	0	0	0	0
Transacciones de la Deuda Pública / Costo financiero de la Deuda	0	0	0	0	0	0
Transferencias, Participaciones y Aportaciones entre Diferentes Niveles y Órdenes de gobierno			0			0
Saneamiento del Sistema Financiero			0			0
Adeudos de ejercicios Fiscales Anteriores			0			0
Total del Gasto	21,222,139	795,143	22,017,282	11,466,504	10,773,038	10,550,779

Lic. Jesús Tadeo Yépez Álvarez
 Director de Administración y Finanzas

Ing. Octavio Ezequiel del Real
 Director General

Sistema Estatal de Evaluación

Operadora de Proyectos Estratégicos del Estado de Sonora

Estado Analítico del Ejercicio del Presupuesto de Egresos Detallado - LDF

Clasificación Funcional (Finalidad y Función)

Del 1 de Enero al 30 de Septiembre de 2020

(PESOS)

ETCA-II-12

TRIMESTRE: III

Egresos

Concepto (c)	Egresos					Subejercicio (e)
	Aprobado (d)	Ampliaciones/ (Reducciones)	Modificado	Devengado	Pagado	
I. Gasto No Etiquetado (I=A+B+C+D) A. Gobierno (A=a1+a2+a3+a4+a5+a6+a7+a8) a1) Legislación a2) Justicia a3) Coordinación de la Política de Gobierno a4) Relaciones Exteriores a5) Asuntos Financieros y Hacendarios a6) Seguridad Nacional a7) Asuntos de Orden Público y de Seguridad Interior a8) Otros Servicios Generales	21,222,139.00	295,143.44	21,517,282.44	10,966,503.62	10,273,038.42	10,550,778.82
B. Desarrollo Social (B=b1+b2+b3+b4+b5+b6+b7) b1) Protección Ambiental b2) Vivienda y Servicios a la Comunidad b3) Salud b4) Recreación, Cultura y Otras Manifestaciones Sociales b5) Educación b6) Protección Social b7) Otros Asuntos Sociales					Y	
C. Desarrollo Económico (C=c1+c2+c3+c4+c5+c6+c7+c8+c9) c1) Asuntos Económicos, Comerciales y Laborales en General c2) Agropecuaria, Silvicultura, Pesca y Caza c3) Combustibles y Energía c4) Minería, Manufacturas y Construcción	21,222,139.00	295,143.44	21,517,282.44	10,966,503.62	10,273,038.42	10,550,778.82

Concepto (c)	Egresos					Subejercicio (e)
	Aprobado (d)	Ampliaciones/ (Reducciones)	Modificado	Devengado	Pagado	
c5) Transporte						-
c6) Comunicaciones						-
c7) Turismo						-
c8) Ciencia, Tecnología e Innovación						-
c9) Otras Industrias y Otros Asuntos Económicos	21,222,139.00	295,143.44	21,517,282.44	10,966,503.62	10,273,038.42	10,550,778.82
D. Otras No Clasificadas en Funciones Anteriores (D=d1+d2+d3+d4)						
d1) Transacciones de la Deuda Pública / Costo Financiero de la Deuda						-
d2) Transferencias, Participaciones y Aportaciones Entre Diferentes Niveles y Ordenes de Gobierno						-
d3) Saneamiento del Sistema Financiero						-
d4) Adeudos de Ejercicios Fiscales Anteriores						-
II. Gasto Etiquetado (I=A+B+C+D)						
A. Gobierno (A=a1+a2+a3+a4+a5+a6+a7+a8)		500,000.00	500,000.00	500,000.00	500,000.00	
a1) Legislación						-
a2) Justicia						-
a3) Coordinación de la Política de Gobierno						-
a4) Relaciones Exteriores						-
a5) Asuntos Financieros y Hacendarios						-
a6) Seguridad Nacional						-
a7) Asuntos de Orden Público y de Seguridad Interior						-
a8) Otros Servicios Generales						-
B. Desarrollo Social (B=b1+b2+b3+b4+b5+b6+b7)						
b1) Protección Ambiental						-
b2) Vivienda y Servicios a la Comunidad						-
b3) Salud						-
b4) Recreación, Cultura y Otras Manifestaciones Sociales						-
b5) Educación						-
b6) Protección Social						-
b7) Otros Asuntos Sociales						-

Concepto (c)	Egresos					Subejercicio (e)
	Aprobado (d)	Ampliaciones/ (Reducciones)	Modificado	Devengado	Pagado	
C. Desarrollo Económico (C=c1+c2+c3+c4+c5+c6+c7+c8+c9) c1) Asuntos Económicos, Comerciales y Laborales en General c2) Agropecuaria, Silvicultura, Pesca y Caza c3) Combustibles y Energía c4) Minería, Manufacturas y Construcción c5) Transporte c6) Comunicaciones c7) Turismo c8) Ciencia, Tecnología e Innovación c9) Otras Industrias y Otros Asuntos Económicos	-	500,000.00	500,000.00	500,000.00	500,000.00	-
D. Otras No Clasificadas en Funciones Anteriores (D=d1+d2+d3+d4) d1) Transacciones de la Deuda Pública / Costo Financiero de la Deuda d2) Transferencias, Participaciones y Aportaciones Entre Diferentes Niveles y Ordenes de Gobierno d3) Saneamiento del Sistema Financiero d4) Adeudos de Ejercicios Fiscales Anteriores	-	500,000.00	500,000.00	500,000.00	500,000.00	-
III. Total de Egresos (III = I + II)	21,222,139.00	795,143.44	22,017,282.44	11,466,503.62	10,773,038.42	10,550,778.82

Lic. Jesús Tadeo Yépez Álvarez
Director de Administración y Finanzas

Ing. Octavio Ezquerro del Real
Director General

Sistema Estatal de Evaluación
Estado Analítico del Ejercicio Presupuesto de Egresos
Por Partida del Gasto
Operatora Operadora de Proyectos Estratégicos del Estado de Sonora
Del 01 de enero al 30 de septiembre de 2020

ETCA-II-13

TRIMESTRE: III

Ejercicio del Presupuesto por Partida / Descripción	(PESOS)							% Avance Anual
	(1)	(2)	(3)=(1)-(2)	Egresos Modificado Anual	Egresos Devengado Acumulado	Egresos Pagado Acumulado	Subejercicio	
10000 SERVICIOS PERSONALES	\$10,006,548.00	\$295,143.44	\$9,711,404.56	\$10,301,691.44	\$7,277,563.73	\$7,277,563.73	\$3,024,127.71	70.64%
11000 REMUNERACIONES AL PERSONAL DE CARÁCTER PERMANENTE	\$6,985,996.56	\$80,468.60	\$6,905,527.96	\$7,066,465.16	\$4,727,934.87	\$4,727,934.87	\$2,338,530.29	66.91%
11300 SUELDOS BASE AL PERSONAL PERMANENTE	\$6,985,996.56	\$80,468.60	\$6,905,527.96	\$7,066,465.16	\$4,727,934.87	\$4,727,934.87	\$2,338,530.29	66.91%
11301 SUELDOS	\$1,793,544.00	\$442,487.68	\$1,351,056.32	\$2,236,031.68	\$2,199,845.09	\$2,199,845.09	\$36,186.59	98.38%
11303 REMUNERACIONES DIVERSAS	\$1,183,366.84	\$0.00	\$1,183,366.84	\$1,183,366.84	\$561,492.62	\$561,492.62	\$621,874.22	47.45%
11306 RIESGO LABORAL	\$2,685,288.50	-\$203,632.85	\$2,481,655.65	\$2,481,655.65	\$1,157,903.42	\$1,157,903.42	\$1,323,752.23	46.68%
11307 AYUDA PARA HABITACION	\$195,283.10	-\$56,905.41	\$138,377.69	\$138,377.69	\$45,035.57	\$45,035.57	\$93,342.12	32.55%
11310 AYUDA PARA ENERGIA ELECTRICA	\$140,343.88	-\$101,480.82	\$38,863.06	\$38,863.06	\$38,863.06	\$38,863.06	\$0.00	100.00%
11313 AYUDA PARA CUOTA DE SEGURIDAD SOCIAL	\$988,170.24	\$0.00	\$988,170.24	\$988,170.24	\$724,795.11	\$724,795.11	\$263,375.13	73.35%
13000 REMUNERACIONES ADICIONALES Y ESPECIALES	\$460,614.88	\$152,503.32	\$308,111.56	\$613,118.20	\$467,203.06	\$467,203.06	\$145,915.14	76.20%
13100 PRIMAS POR AÑOS DE SERVICIOS EFECTIVOS PRESTADOS	\$11,647.20	\$4,714.36	\$7,932.84	\$16,361.56	\$14,281.70	\$14,281.70	\$2,079.86	87.29%
13101 PRIMAS POR AÑOS DE SERVICIOS EFECTIVOS PRESTADOS	\$11,647.20	\$4,714.36	\$7,932.84	\$16,361.56	\$14,281.70	\$14,281.70	\$2,079.86	87.29%
13200 PRIMAS DE VACACIONES, DOMINICAL Y GRATIFICACION DE FIN DE	\$18,482.40	\$147,788.96	-\$129,306.56	\$166,271.36	\$166,271.36	\$166,271.36	\$0.00	100.00%
13201 PRIMAS DE VACACIONES Y DOMINICAL	\$18,482.40	\$124,786.73	-\$106,304.33	\$143,269.13	\$143,269.13	\$143,269.13	\$0.00	100.00%
13202 AGUINALDO O GRATIFICACION DE FIN DE AÑO	\$0.00	\$23,002.23	\$23,002.23	\$23,002.23	\$23,002.23	\$23,002.23	\$0.00	100.00%
13400 COMPENSACIONES	\$430,485.28	\$0.00	\$430,485.28	\$430,485.28	\$286,650.00	\$286,650.00	\$143,835.28	66.59%
13403 ESTIMULOS AL PERSONAL DE CONFIANZA	\$430,485.28	\$0.00	\$430,485.28	\$430,485.28	\$286,650.00	\$286,650.00	\$143,835.28	66.59%
14000 SEGURIDAD SOCIAL	\$2,161,348.56	\$295,143.44	\$1,866,205.12	\$2,456,492.00	\$1,916,809.72	\$1,916,809.72	\$539,682.28	78.03%
14100 APORTACIONES DE SEGURIDAD SOCIAL	\$969,069.40	\$0.00	\$969,069.40	\$969,069.40	\$656,152.24	\$656,152.24	\$312,917.16	67.71%
14101 APORTACIONES AL ISSSTE	\$520,871.28	\$0.00	\$520,871.28	\$520,871.28	\$390,803.69	\$390,803.69	\$130,067.59	75.03%
14102 APORTACION POR SEGURO DE VIDA AL ISSSTESON	\$164.16	\$0.00	\$164.16	\$164.16	\$123.12	\$123.12	\$41.04	75.00%
14103 APORTACION POR SEGURO DE RETIRO AL ISSSTESON	\$19,146.14	\$0.00	\$19,146.14	\$19,146.14	\$601.32	\$601.32	\$18,544.82	3.14%
14104 ASIGNACION PARA PRESTAMOS A CORTO PLAZO	\$42,180.52	\$0.00	\$42,180.52	\$42,180.62	\$22,988.18	\$22,988.18	\$19,192.44	54.50%
14106 OTRAS PRESTACIONES DE SEGURIDAD SOCIAL	\$248,469.12	\$0.00	\$248,469.12	\$248,469.12	\$137,930.86	\$137,930.86	\$110,538.26	55.51%
14107 APORTACION PARA INFRAESTRUCTURA, EQUIPAMIENTO Y MANTENIMIENTO	\$60,522.38	\$0.00	\$60,522.38	\$60,522.38	\$45,976.89	\$45,976.89	\$14,545.49	75.97%
14108 APORTACIONES PARA LA ATENCIÓN DE ENFERMEDADES PREEXISTENTES	\$47,076.58	\$0.00	\$47,076.58	\$47,076.58	\$34,740.00	\$34,740.00	\$12,336.58	73.79%
14110 ASIGNACION PARA PRESTAMOS PRENDARIOS	\$30,639.12	\$0.00	\$30,639.12	\$30,639.12	\$22,988.18	\$22,988.18	\$7,650.94	75.03%
14200 APORTACIONES A FONDOS DE VIVIENDA	\$228,958.00	\$0.00	\$228,958.00	\$228,958.00	\$183,907.75	\$183,907.75	\$45,050.25	80.32%
14201 APORTACIONES AL FOVISSSTE	\$228,958.00	\$0.00	\$228,958.00	\$228,958.00	\$183,907.75	\$183,907.75	\$45,050.25	80.32%
14300 APORTACIONES AL SISTEMA PARA EL RETIRO	\$963,321.16	\$0.00	\$963,321.16	\$963,321.16	\$781,606.29	\$781,606.29	\$181,714.87	81.14%
14303 PAGOS POR DEFUNCION, PENSIONES Y JUBILACIONES	\$963,321.16	\$0.00	\$963,321.16	\$963,321.16	\$781,606.29	\$781,606.29	\$181,714.87	81.14%
14400 APORTACIONES PARA SEGUROS	\$0.00	\$295,143.44	\$295,143.44	\$295,143.44	\$295,143.44	\$295,143.44	\$0.00	100.00%
14403 OTRAS APORTACIONES DE SEGUROS COLECTIVOS	\$0.00	\$295,143.44	\$295,143.44	\$295,143.44	\$295,143.44	\$295,143.44	\$0.00	100.00%
15000 OTRAS PRESTACIONES SOCIALES Y ECONOMICAS	\$0.00	\$165,616.08	\$165,616.08	\$165,616.08	\$165,616.08	\$165,616.08	\$0.00	100.00%

Sistema Estatal de Evaluación
Estado Analítico del Ejercicio Presupuestado de Egresos
Por Partida del Gasto
Operadora Operadora de Proyectos Estratégicos del Estado de Sonora
Del 01 de enero al 30 de septiembre de 2020

ETCA-II-13

TRIMESTRE: III

Ejercicio del Presupuesto por Partida / Descripción	(PESOS)							% Avance Anual
	(1)	(2)	(3=1+2)	(4)	(5)	(6=3+4)	(7=4/3)	
	Egresos Aprobado Anual	Ampliaciones/Reducciones	Egresos Modificado Anual	Egresos Devengado Acumulado	Egresos Pagado Acumulado	Subejercicio		
15200 INDEMNIZACIONES	\$0.00	\$165,616.08	\$165,616.08	\$165,616.08	\$165,616.08	\$0.00	100.00%	
15202 PAGO DE LIQUIDACIONES	\$0.00	\$165,616.08	\$165,616.08	\$165,616.08	\$165,616.08	\$0.00	100.00%	
16000 PREVISIONES	\$398,588.00	-\$398,588.00	\$0.00	\$0.00	\$0.00	\$0.00	0.00%	
16100 PREVISIONES DE CARÁCTER LABORAL, ECONOMICA Y DE SEGURIDAD	\$398,588.00	-\$398,588.00	\$0.00	\$0.00	\$0.00	\$0.00	0.00%	
16101 PREVISION PARA INCREMENTO DE SUELDOS	\$398,588.00	-\$398,588.00	\$0.00	\$0.00	\$0.00	\$0.00	0.00%	
20000 MATERIALES Y SUMINISTROS	\$250,300.00	\$0.00	\$250,300.00	\$73,450.67	\$20,356.30	\$17,239.53	29.30%	
21000 MATERIALES DE ADMINISTRACION, EMISION DE DOCUMENTOS Y ARTICULOS	\$45,300.00	\$4,287.30	\$49,587.30	\$18,109.67	\$14,985.30	\$31,477.63	36.52%	
21100 MATERIALES, UTILES Y EQUIPOS MENORES DE OFICINA	\$29,000.00	\$0.00	\$29,000.00	\$11,571.43	\$11,571.43	\$17,428.57	39.90%	
21101 MATERIALES, UTILES Y EQUIPOS MENORES DE OFICINA	\$29,000.00	\$0.00	\$29,000.00	\$11,571.43	\$11,571.43	\$17,428.57	39.90%	
21200 MATERIALES Y UTILES DE IMPRESION Y REPRODUCCION	\$13,000.00	\$3,124.37	\$16,124.37	\$5,097.57	\$1,973.20	\$11,026.80	31.61%	
21201 MATERIALES Y UTILES DE IMPRESION Y PRODUCCION	\$13,000.00	\$3,124.37	\$16,124.37	\$5,097.57	\$1,973.20	\$11,026.80	31.61%	
21400 MATERIALES, UTILES Y EQUIPOS MENORES DE TECNOLOGIAS DE LA	\$3,300.00	-\$277.74	\$3,022.26	\$0.00	\$0.00	\$3,022.26	0.00%	
21401 MATERIALES Y UTILES PARA EL PROCESAMIENTO DE EQUIPOS Y BIENES	\$3,300.00	-\$277.74	\$3,022.26	\$0.00	\$0.00	\$3,022.26	0.00%	
21600 MATERIAL DE LIMPIEZA	\$0.00	\$1,440.67	\$1,440.67	\$1,440.67	\$1,440.67	\$0.00	100.00%	
21601 MATERIAL DE LIMPIEZA	\$0.00	\$1,440.67	\$1,440.67	\$1,440.67	\$1,440.67	\$0.00	100.00%	
22000 ALIMENTOS Y UTENSILIOS	\$51,000.00	-\$3,124.37	\$47,875.63	\$12,931.20	\$12,931.20	\$34,944.43	27.01%	
22100 PRODUCTOS ALIMENTICIOS PARA PERSONAS	\$48,000.00	-\$3,124.37	\$44,875.63	\$12,931.20	\$12,931.20	\$31,944.43	28.82%	
22101 PRODUCTOS ALIMENTICIOS PARA EL PERSONAL EN LAS INSTALACIONES	\$45,000.00	-\$3,124.37	\$41,875.63	\$12,931.20	\$12,931.20	\$28,944.43	30.88%	
22106 ADQUISICION DE AGUA POTABLE	\$3,000.00	\$0.00	\$3,000.00	\$0.00	\$0.00	\$3,000.00	0.00%	
22300 UTENSILIOS PARA EL SERVICIO DE ALIMENTACION	\$3,000.00	\$0.00	\$3,000.00	\$0.00	\$0.00	\$3,000.00	0.00%	
22301 UTENSILIOS PARA EL SERVICIO DE ALIMENTACION	\$3,000.00	\$0.00	\$3,000.00	\$0.00	\$0.00	\$3,000.00	0.00%	
24000 MATERIALES Y ARTICULOS DE CONSTRUCCION Y DE REPARACION	\$13,200.00	-\$1,899.00	\$11,301.00	\$0.00	\$0.00	\$11,301.00	0.00%	
24600 MATERIAL ELECTRICO Y ELECTRONICO	\$8,200.00	-\$1,899.00	\$6,301.00	\$0.00	\$0.00	\$6,301.00	0.00%	
24601 MATERIAL ELECTRICO Y ELECTRONICO	\$8,200.00	-\$1,899.00	\$6,301.00	\$0.00	\$0.00	\$6,301.00	0.00%	
24800 MATERIALES COMPLEMENTARIOS	\$5,000.00	\$0.00	\$5,000.00	\$0.00	\$0.00	\$5,000.00	0.00%	
24801 MATERIALES COMPLEMENTARIOS	\$5,000.00	\$0.00	\$5,000.00	\$0.00	\$0.00	\$5,000.00	0.00%	
25000 PRODUCTOS QUIMICOS, FARMACEUTICOS Y DE LABORATORIO	\$800.00	\$3,798.00	\$4,598.00	\$1,899.00	\$1,899.00	\$2,699.00	41.30%	
25300 MEDICINAS Y PRODUCTOS FARMACEUTICOS	\$800.00	\$0.00	\$800.00	\$0.00	\$0.00	\$800.00	0.00%	
25301 MEDICINAS Y PRODUCTOS FARMACEUTICOS	\$800.00	\$0.00	\$800.00	\$0.00	\$0.00	\$800.00	0.00%	
25400 MATERIALES, ACCESORIOS Y SUMINISTROS MEDICOS	\$0.00	\$3,798.00	\$3,798.00	\$1,899.00	\$1,899.00	\$1,899.00	50.00%	
25401 MATERIALES, ACCESORIOS Y SUMINISTROS MEDICOS	\$0.00	\$3,798.00	\$3,798.00	\$1,899.00	\$1,899.00	\$1,899.00	50.00%	
26000 COMBUSTIBLES, LUBRICANTES Y ADITIVOS	\$92,500.00	\$0.00	\$92,500.00	\$35,059.90	\$35,059.90	\$57,440.10	37.90%	
26100 COMBUSTIBLES, LUBRICANTES Y ADITIVOS	\$92,500.00	\$0.00	\$92,500.00	\$35,059.90	\$35,059.90	\$57,440.10	37.90%	
26101 COMBUSTIBLES	\$90,000.00	\$0.00	\$90,000.00	\$35,000.00	\$35,000.00	\$55,000.00	38.89%	

Sistema Estatal de Evaluación
Estado Analítico del Ejercicio Presupuestario de Egresos
Por Partida del Gasto
Operadora Operadora de Proyectos Estratégicos del Estado de Sonora
Del 01 de enero al 30 de septiembre de 2020

ETCA-II-13

TRIMESTRE: III

Ejercicio del Presupuesto por Partida y Descripción	(PESOS)							% Avance Anual
	Egresos Aprobado Anual (1)	Ampliaciones (Rescisiones) Anual (2)	Egresos Modificado Anual (3=1+2)	Egresos Devengado Acumulado (4)	Egresos Pagado Acumulado (5)	Subejercicio (6=3-4)	(7=4/3)	
28102 LUBRICANTES Y ADITIVOS	\$2,500.00	\$0.00	\$2,500.00	\$59.90	\$59.90	\$2,440.10	2.40%	
29000 HERRAMIENTAS, REFACCIONES Y ACCESORIOS MENORES.	\$48,000.00	-\$3,061.93	\$44,938.07	\$5,480.90	\$5,480.90	\$39,457.17	12.20%	
29200 REFACCIONES Y ACCESORIOS MENORES DE EDIFICIOS	\$3,000.00	\$0.00	\$3,000.00	\$0.00	\$0.00	\$3,000.00	0.00%	
29201 REFACCIONES Y ACCESORIOS MENORES DE EDIFICIOS	\$3,000.00	\$0.00	\$3,000.00	\$0.00	\$0.00	\$3,000.00	0.00%	
29400 REFACCIONES Y ACCESORIOS MENORES DE EQUIPO DE COMPUTO Y	\$20,000.00	\$0.00	\$20,000.00	\$4,312.00	\$4,312.00	\$15,688.00	21.56%	
29401 REFACCIONES Y ACCESORIOS MENORES DE EQUIPO DE COMPUTO Y TECNOLOGIAS	\$20,000.00	\$0.00	\$20,000.00	\$4,312.00	\$4,312.00	\$15,688.00	21.56%	
29600 REFACCIONES Y ACCESORIOS MENORES DE EQUIPO DE TRANSPORTE	\$25,000.00	-\$3,061.93	\$21,938.07	\$1,168.90	\$1,168.90	\$20,769.17	5.33%	
29601 REFACCIONES Y ACCESORIOS MENORES DE EQUIPO DE TRANSPORTE	\$25,000.00	-\$3,061.93	\$21,938.07	\$1,168.90	\$1,168.90	\$20,769.17	5.33%	
31000 SERVICIOS GENERALES	\$10,911,794.00	\$500,000.00	\$11,411,794.00	\$4,064,808.23	\$3,374,467.40	\$7,346,992.77	55.62%	
31000 SERVICIOS BASICOS	\$216,000.00	\$0.00	\$216,000.00	\$123,576.93	\$55,344.35	\$92,423.07	57.21%	
31100 ENERGIA ELECTRICA	\$162,000.00	\$0.00	\$162,000.00	\$85,844.89	\$49,913.65	\$76,155.11	52.99%	
31101 ENERGIA ELECTRICA	\$162,000.00	\$0.00	\$162,000.00	\$85,844.89	\$49,913.65	\$76,155.11	52.99%	
31300 AGUA	\$2,000.00	\$0.00	\$2,000.00	\$1,105.37	\$991.70	\$894.63	55.27%	
31301 AGUA POTABLE	\$2,000.00	\$0.00	\$2,000.00	\$1,105.37	\$991.70	\$894.63	55.27%	
31400 TELEFONIA TRADICIONAL	\$46,000.00	\$0.00	\$46,000.00	\$32,187.67	\$0.00	\$13,812.33	69.97%	
31401 TELEFONIA TRADICIONAL	\$46,000.00	\$0.00	\$46,000.00	\$32,187.67	\$0.00	\$13,812.33	69.97%	
31700 SERVICIOS DE ACCESO DE INTERNET, REDES Y PROCESAMIENTO DE	\$6,000.00	\$0.00	\$6,000.00	\$4,439.00	\$4,439.00	\$1,561.00	73.98%	
31701 SERVICIO DE ACCESO A INTERNET, REDES Y PROCESAMIENTO DE INFORMACION	6000	0	6000	4439	4439	1561	73.98%	
32000 SERVICIO DE ARRENDAMIENTO	\$918,188.56	\$0.00	\$918,188.56	\$682,832.07	\$522,565.61	\$235,356.49	74.37%	
32200 ARRENDAMIENTO DE EDIFICIOS	\$895,826.76	\$0.00	\$895,826.76	\$671,870.07	\$522,565.61	\$223,956.69	75.00%	
32201 ARRENDAMIENTO DE EDIFICIOS	\$895,826.76	\$0.00	\$895,826.76	\$671,870.07	\$522,565.61	\$223,956.69	75.00%	
32300 ARRENDAMIENTO DE MOBILIARIO Y EQUIPO DE ADMINISTRACION,	\$22,361.80	\$0.00	\$22,361.80	\$10,962.00	\$0.00	\$11,399.80	49.02%	
32301 ARRENDAMIENTO DE MUEBLES, MAQUINARIA Y EQUIPO	\$22,361.80	\$0.00	\$22,361.80	\$10,962.00	\$0.00	\$11,399.80	49.02%	
33000 SERVICIOS PROFESIONALES, CIENTIFICOS, TECNICOS Y OTROS SERVICIOS	\$8,389,016.89	\$501,043.12	\$8,890,060.01	\$2,949,987.62	\$2,583,336.56	\$5,940,072.39	33.18%	
33100 SERVICIOS LEGALES, DE CONTABILIDAD, AUDITORIAS Y	\$2,092,784.84	\$0.00	\$2,092,784.84	\$1,057,788.63	\$1,046,188.63	\$1,034,996.21	50.54%	
33101 SERVICIOS LEGALES, DE CONTABILIDAD, AUDITORIAS Y RELACIONADOS	\$2,092,784.84	\$0.00	\$2,092,784.84	\$1,057,788.63	\$1,046,188.63	\$1,034,996.21	50.54%	
33300 SERVICIOS DE CONSULTORIA ADMINISTRATIVA, PROCESOS, TECNICA	\$1,400.00	\$0.00	\$1,400.00	\$0.00	\$0.00	\$1,400.00	0.00%	
33301 SERVICIOS DE INFORMATICA	\$1,400.00	\$0.00	\$1,400.00	\$0.00	\$0.00	\$1,400.00	0.00%	
33400 SERVICIOS DE CAPACITACION	\$35,000.00	-\$1,992.31	\$33,007.69	\$8,720.00	\$5,220.00	\$24,287.69	26.42%	
33401 SERVICIOS DE CAPACITACION	\$35,000.00	-\$1,992.31	\$33,007.69	\$8,720.00	\$5,220.00	\$24,287.69	26.42%	
33500 SERVICIOS DE INVESTIGACION CIENTIFICA Y DESARROLLO	\$4,927,070.50	\$456,790.00	\$5,383,860.50	\$870,000.00	\$870,000.00	\$4,513,860.50	16.16%	
33501 ESTUDIOS E INVESTIGACIONES	\$4,927,070.50	\$456,790.00	\$5,383,860.50	\$870,000.00	\$870,000.00	\$4,513,860.50	16.16%	
33600 SERVICIOS DE APOYO ADMINISTRATIVO, TRADUCCION,	\$48,084.75	-\$3,296.76	\$44,787.99	\$0.00	\$0.00	\$44,787.99	0.00%	
33605 LICITACIONES, CONVENIOS Y CONVOCATORIAS	\$48,084.75	-\$3,296.76	\$44,787.99	\$0.00	\$0.00	\$44,787.99	0.00%	

Sistema Estatal de Evaluación
Estado Analítico del Ejercicio Presupuesto de Egresos
Por Partida del Gasto
Operadora Operadora de Proyectos Estratégicos del Estado de Sonora
Del 01 de enero al 30 de septiembre de 2020

ETCA-II-13

TRIMESTRE: III


Ejercicio del Presupuesto por Partida / Descripción	(PESOS)							% Avance Anual
	(1)	(2)	(3)=(1)+(2)	(4)	(5)	(6)=(3)+(4)	(7)=(5)	
	Egresos Aprobado Anual	Ampliaciones/Reducciones	Egresos Modificado Anual	Egresos Devengado Acumulado	Egresos Pagado Acumulado	Subejercicio		
33800 SERVICIOS DE VIGILANCIA	\$1,284,676.80	\$49,542.19	\$1,334,218.99	\$1,013,478.99	\$611,927.93	\$320,740.00	75.96%	
33801 SERVICIOS DE VIGILANCIA	\$1,284,676.80	\$49,542.19	\$1,334,218.99	\$1,013,478.99	\$611,927.93	\$320,740.00	75.96%	
34000 SERVICIOS FINANCIEROS, BANCARIOS Y COMERCIALES	\$62,000.00	-\$1,345.60	\$60,654.40	\$19,919.30	\$19,919.30	\$40,735.10	32.84%	
34100 SERVICIOS FINANCIEROS Y BANCARIOS	\$30,000.00	-\$1,345.60	\$28,654.40	\$0.00	\$0.00	\$28,654.40	0.00%	
34101 SERVICIOS FINANCIEROS Y BANCARIOS	\$30,000.00	-\$1,345.60	\$28,654.40	\$0.00	\$0.00	\$28,654.40	0.00%	
34500 SEGURO DE BIENES PATRIMONIALES	\$18,000.00	\$0.00	\$18,000.00	\$7,528.73	\$7,528.73	\$10,471.27	41.83%	
34501 SEGUROS DE BIENES PATRIMONIALES	\$18,000.00	\$0.00	\$18,000.00	\$7,528.73	\$7,528.73	\$10,471.27	41.83%	
34700 FLETES Y MANIOBRAS	\$14,000.00	\$0.00	\$14,000.00	\$12,390.57	\$12,390.57	\$1,609.43	88.50%	
34701 FLETES Y MANIOBRAS	\$14,000.00	\$0.00	\$14,000.00	\$12,390.57	\$12,390.57	\$1,609.43	88.50%	
35000 SERVICIOS DE INSTALACION, REPARACION, MANTENIMIENTO Y CONSERVACION	\$246,500.00	-\$6,424.52	\$240,075.48	\$131,165.61	\$85,974.88	\$108,909.87	54.64%	
35100 CONSERVACION Y MANTENIMIENTO MENOR DE INMUEBLES	\$20,000.00	-\$6,424.52	\$13,575.48	\$13,575.48	\$5,824.95	\$0.00	100.00%	
35101 MANTENIMIENTO Y CONSERVACION DE INMUEBLES	\$20,000.00	-\$6,424.52	\$13,575.48	\$13,575.48	\$5,824.95	\$0.00	100.00%	
35200 INSTALACION, REPARACION Y MANTENIMIENTO DE MOBILIARIO Y EQUIPO	\$10,000.00	\$0.00	\$10,000.00	\$1,722.60	\$1,722.60	\$8,277.40	17.23%	
35201 MANTENIMIENTO Y CONSERVACION DE MOBILIARIO Y EQUIPO	\$10,000.00	\$0.00	\$10,000.00	\$1,722.60	\$1,722.60	\$8,277.40	17.23%	
35300 INSTALACION, REPARACION Y MANTENIMIENTO DE EQUIPO DE	\$8,000.00	\$0.00	\$8,000.00	\$0.00	\$0.00	\$8,000.00	0.00%	
35302 MANTENIMIENTO Y CONSERVACION DE BIENES INFORMATICOS	\$8,000.00	\$0.00	\$8,000.00	\$0.00	\$0.00	\$8,000.00	0.00%	
35500 REPARACION Y MANTENIMIENTO DE EQUIPO DE TRANSPORTE	\$33,000.00	\$0.00	\$33,000.00	\$9,570.00	\$8,758.00	\$23,430.00	29.00%	
35501 MANTENIMIENTO Y CONSERVACION DE EQUIPO DE TRANSPORTE	\$33,000.00	\$0.00	\$33,000.00	\$9,570.00	\$8,758.00	\$23,430.00	29.00%	
35700 INSTALACION, REPARACION Y MANTENIMIENTO DE MAQUINARIA, EQUIPO	\$38,000.00	\$0.00	\$38,000.00	\$31,017.88	\$17,168.18	\$6,982.12	81.63%	
35701 MANTENIMIENTO Y CONSERVACION DE MAQUINARIA Y EQUIPO	\$38,000.00	\$0.00	\$38,000.00	\$31,017.88	\$17,168.18	\$6,982.12	81.63%	
35800 SERVICIOS DE LIMPIEZA Y MANEJO DE DESECHOS	\$135,000.00	\$0.00	\$135,000.00	\$73,629.60	\$51,675.27	\$61,370.40	54.54%	
35801 SERVICIOS DE LIMPIEZA Y MANEJO DE DESECHOS	\$135,000.00	\$0.00	\$135,000.00	\$73,629.60	\$51,675.27	\$61,370.40	54.54%	
35900 SERVICIOS DE JARDINERIA Y FUMIGACION	\$2,500.00	\$0.00	\$2,500.00	\$1,650.05	\$825.88	\$849.95	66.00%	
35901 SERVICIOS DE JARDINERIA Y FUMIGACION	\$2,500.00	\$0.00	\$2,500.00	\$1,650.05	\$825.88	\$849.95	66.00%	
36000 SERVICIOS DE COMUNICACION SOCIAL Y PUBLICIDAD	\$6,000.00	\$0.00	\$6,000.00	\$0.00	\$0.00	\$6,000.00	0.00%	
36500 SERVICIOS DE LA INDUSTRIA FILMICA, DEL SONIDO Y DEL VIDEO	\$6,000.00	\$0.00	\$6,000.00	\$0.00	\$0.00	\$6,000.00	0.00%	
36501 SERVICIOS DE LA INDUSTRIA FILMICA, DEL SONIDO Y DEL VIDEO	\$6,000.00	\$0.00	\$6,000.00	\$0.00	\$0.00	\$6,000.00	0.00%	
37000 SERVICIOS DE TRASLADO Y VIATICOS	\$708,274.55	\$0.00	\$708,274.55	\$26,606.00	\$26,606.00	\$681,668.55	3.76%	
37100 PASAJES AEREOS	\$459,974.55	\$0.00	\$459,974.55	\$25,706.00	\$25,706.00	\$434,268.55	5.59%	
37101 PASAJES AEREOS	\$459,974.55	\$0.00	\$459,974.55	\$25,706.00	\$25,706.00	\$434,268.55	5.59%	
37104 PASAJES AEREOS INTERNACIONALES PARA SERVIDORES PUBLICOS EN EL	\$57,000.00	\$0.00	\$57,000.00	\$0.00	\$0.00	\$57,000.00	0.00%	
37500 VIATICOS EN EL PAIS	\$159,800.00	\$0.00	\$159,800.00	\$900.00	\$900.00	\$158,900.00	0.56%	
37501 VIATICOS EN EL PAIS	\$159,800.00	\$0.00	\$159,800.00	\$900.00	\$900.00	\$158,900.00	0.56%	
37502 GASTOS DE CAMINO	\$31,000.00	\$0.00	\$31,000.00	\$900.00	\$900.00	\$30,100.00	2.90%	


Sistema Estatal de Evaluación
Estado Analítico del Ejercicio Presupuesto de Egresos
Por Partida del Gasto
Operadora Operadora de Proyectos Estratégicos del Estado de Sonora
Del 01 de enero al 30 de septiembre de 2020

ETCA-II-13

TRIMESTRE: III

Ejercicio del Presupuesto por Partida / Descripción	(PESOS)						% Avance Anual
	(1)	(2)	(3)=(1)+(2)	(4)	(5)	(6)=(3)+(4)+(5)	
	Egresos Aprobados Anual	Ampliaciones/Reducciones	Egresos Modificados Anual	Egresos Devengados Acumulados	Egresos Pagados Acumulados	Subejercicio	
37600 VIATICOS EN EL EXTRANJERO	\$85,500.00	\$0.00	\$85,500.00	\$0.00	\$0.00	\$85,500.00	0.00%
37601 VIATICOS EN EL EXTRANJERO	\$85,500.00	\$0.00	\$85,500.00	\$0.00	\$0.00	\$85,500.00	0.00%
37900 OTROS SERVICIOS DE TRASLADO Y HOSPEDAJE	\$3,000.00	\$0.00	\$3,000.00	\$0.00	\$0.00	\$3,000.00	0.00%
37901 CUOTAS	\$3,000.00	\$0.00	\$3,000.00	\$0.00	\$0.00	\$3,000.00	0.00%
38000 SERVICIOS OFICIALES	\$160,500.00	\$0.00	\$160,500.00	\$20,827.70	\$20,827.70	\$139,672.30	12.98%
38100 GASTOS DE CEREMONIAL	\$45,000.00	\$0.00	\$45,000.00	\$0.00	\$0.00	\$45,000.00	0.00%
38101 GASTOS DE CEREMONIAL	\$45,000.00	\$0.00	\$45,000.00	\$0.00	\$0.00	\$45,000.00	0.00%
38300 CONGRESOS Y CONVENCIONES	\$55,500.00	\$0.00	\$55,500.00	\$0.00	\$0.00	\$55,500.00	0.00%
38301 CONGRESOS Y CONVENCIONES	\$55,500.00	\$0.00	\$55,500.00	\$0.00	\$0.00	\$55,500.00	0.00%
38500 GASTOS DE REPRESENTACION	\$60,000.00	\$0.00	\$60,000.00	\$20,827.70	\$20,827.70	\$39,172.30	34.71%
38501 GASTOS DE ATENCION Y PROMOCION	\$60,000.00	\$0.00	\$60,000.00	\$20,827.70	\$20,827.70	\$39,172.30	34.71%
39000 OTROS SERVICIOS GENERALES	\$205,311.00	\$6,727.00	\$212,038.00	\$109,893.00	\$109,893.00	\$102,145.00	51.83%
39200 IMPUESTOS Y DERECHOS	\$50,000.00	\$6,727.00	\$56,727.00	\$19,085.00	\$19,085.00	\$37,642.00	33.64%
39201 IMPUESTOS Y DERECHOS	\$50,000.00	\$6,727.00	\$56,727.00	\$19,085.00	\$19,085.00	\$37,642.00	33.64%
39800 IMPUESTOS SOBRE NOMINAS Y OTROS QUE SE DERIVEN DE UNA	\$155,311.00	\$0.00	\$155,311.00	\$90,808.00	\$90,808.00	\$64,503.00	58.47%
39801 IMPUESTOS SOBRE NOMINAS	\$155,311.00	\$0.00	\$155,311.00	\$90,808.00	\$90,808.00	\$64,503.00	58.47%
50000 BIENES MUEBLES, INMUEBLES E INTANGIBLES	\$53,000.00	\$0.00	\$53,000.00	\$50,650.99	\$50,650.99	\$2,349.01	95.57%
51000 MOBILIARIO Y EQUIPO DE ADMINISTRACION	\$53,000.00	\$0.00	\$53,000.00	\$50,650.99	\$50,650.99	\$2,349.01	95.57%
51500 EQUIPO DE COMPUTO Y DE TECNOLOGIAS DE LA INFORMACION	\$53,000.00	\$0.00	\$53,000.00	\$50,650.99	\$50,650.99	\$2,349.01	95.57%
51501 BIENES INFORMATICOS	\$53,000.00	\$0.00	\$53,000.00	\$50,650.99	\$50,650.99	\$2,349.01	95.57%
Total	\$21,222,139.00	\$795,143.44	\$22,017,282.44	\$11,466,503.62	\$10,773,038.42	\$10,550,778.82	52.08%


 Lic. Jesús Fausto Yépez Álvarez
 Director de Administración y Finanzas


 Ing. Octavio Ezquerro del Real
 Director General

Sistema Estatal de Evaluación
Estado Analítico del Ejercicio de Presupuesto de Egresos- Detallado – LDF
(Clasificación de Servicios Personales por Categoría)
Operadora de Proyectos Estratégicos del Estado de Sonora
Del 1 de Enero al 30 de Septiembre de 2020

ETCA-II-14

(PESOS)

TRIMESTRE: III

Concepto (c)	Egresos					Subejercicio (e)
	Aprobado (d)	Ampliaciones/ (Reducciones)	Modificado	Devengado	Pagado	
I. Gasto No Etiquetado (I=A+B+C+D+E+F)	10,006,548.00	295,143.44	10,301,691.44	7,277,563.73	7,277,563.73	3,024,127.71
A. Personal Administrativo y de Servicio Público	\$10,006,548.00	\$295,143.44	10,301,691.44	\$7,277,563.73	\$7,277,563.73	3,024,127.71
B. Magisterio						
C. Servicios de Salud (C=c1+c2)						
c1) Personal Administrativo						
c2) Personal Médico, Paramédico y afin						
D. Seguridad Pública						
E. Gastos asociados a la implementación de nuevas leyes federales o reformas a las mismas (E = e1 + e2)						
e1) Nombre del Programa o Ley 1						
e2) Nombre del Programa o Ley 2						
F. Sentencias laborales definitivas						
II. Gasto Etiquetado (II=A+B+C+D+E+F)						
A. Personal Administrativo y de Servicio Público						
B. Magisterio						
C. Servicios de Salud (C=c1+c2)						
c1) Personal Administrativo						
c2) Personal Médico, Paramédico y afin						
D. Seguridad Pública						
E. Gastos asociados a la implementación de nuevas leyes federales o reformas a las mismas (E = e1 + e2)						
e1) Nombre del Programa o Ley 1						
e2) Nombre del Programa o Ley 2						
F. Sentencias laborales definitivas						
III. Total del Gasto en Servicios Personales (III = I + II)	10,006,548.00	295,143.44	10,301,691.44	7,277,563.73	7,277,563.73	3,024,127.71

Lic. Jesús Tadeo Yépez Álvarez
 Director de Administración y Finanzas

Ing. Octavio Ezquerro del Real
 Director General


Sistema Estatal de Evaluación
 Conciliación entre los Egresos Presupuestarios y los Gastos Contables
 Operadora de Proyectos Estratégicos del Estado de Sonora
 Al 30 de septiembre de 2020
 (Pesos)

ETCA-II-15

TRIMESTRE: _____ III _____

1. Total de Egresos Presupuestarios		11,466,503.62
2. Menos Egresos Presupuestarios No Contables		50,650.99
Materias Primas y Materiales de Producción y Comercialización		
Materiales y Suministros		
Mobiliario y Equipo de Administración	50,650.99	
Mobiliario y Equipo Educativo y Recreativo		
Equipo e Instrumental Médico y de Laboratorio		
Vehículos y Equipo de Transporte		
Equipo de Defensa y Seguridad		
Maquinaria, Otros Equipos y Herramientas		
Archivos Biológicos		
Bienes Inmuebles		
Activos Intangibles		
Obra Pública en Bienes de Dominio Público		
Obra Pública en Bienes Propios		
Acciones y Participaciones de Capital		
Compra de Títulos y Valores		
Concesión de Préstamos		
Inversiones en Fideicomisos, Mandatos y Otros Análogos		
Provisiones para Contingencias y Otras Erogaciones Especiales		
Armonización de la Deuda Pública		
Adeudos de Ejercicios Fiscales Anteriores (ADEFAS)		
Otros Egresos Presupuestales No Contables		
3. Más Gastos Contables No Presupuestarios		52,211.55
Estimaciones, Depreciaciones, Deterioros, Obsolescencia y Amortizaciones	52,211.55	
Provisiones		
Disminución de Inventarios		
Aumento por Insuficiencia de Estimaciones por Pérdida o Deterioro u Obsolescencia		
Aumento por Insuficiencia de Provisiones		
Otros Gastos		
Otros Gastos Contables No Presupuestales		
4. Total de Gasto Contable (4= 1 - 2 + 3)		11,468,064.18


 Lic. Jesús Tadeo Yépiz Álvarez
 Director de Administración y Finanzas


 Ing. Octavio Ezquerro del Real
 Director General

Sistema Estatal de Evaluación
 Endeudamiento Neto
 Operadora de Proyectos Estratégicos del Estado de Sonora
 Del 1 de Enero al 30 de Septiembre de 2020

ETCA-II-16


(pesos)

TRIMESTRE: III

Identificación del crédito o Instrumento	Contratación / Colocación	Amortización	Endeudamiento Neto
	A	B	C=A-B
Créditos Bancarios			
1			
2			
3			
4			
5			
6	"NADA QUE INFORMAR EN ESTE APARTADO"		0.00
7			
8			
9			
10			
Total Créditos Bancarios	0.00	0.00	0.00
Otros Instrumentos de Deuda			
1			
2			
3			
4			
5			
6			
7			
8			
9			
10			
Total Otros Instrumentos de Deuda	0.00	0.00	0.00
TOTAL	0.00	0.00	0.00

"Bajo protesta de decir verdad declaramos que los Estados Financieros y sus Notas, son razonablemente correctos y son responsabilidad del emisor"


 Lic. Jesús Tadeo Yépiz Álvarez
 Director de Administración y Finanzas


 Ing. Octavio Ezquerro del Real
 Director General

Sistema Estatal de Evaluación
Intereses de la Deuda
Operadora de Proyectos Estratégicos del Estado de Sonora
Del 1 de Enero al 30 de Septiembre de 2020


ETCA-II-17

(pesos) TRIMESTRE: III

Identificación del crédito o Instrumento	Devengado	Pagado
Créditos Bancarios		
1		0
2		
3		
4		
5		
6		
7		
8		
9		
10		
Total de Intereses Créditos Bancarios	0.00	0.00
Otros Instrumentos de Deuda		
1		
2		
3		
4		
5		
6	"NADA QUE INFORMAR EN ESTE APARTADO"	
7		
8		
9		
10		
Total Intereses Otros Instrumentos de Deuda	0.00	0.00
TOTAL	0.00	0.00

"Bajo protesta de decir verdad declaramos que los Estados Financieros y sus Notas, son razonablemente correctos y son responsabilidad del emisor"


 Lic. Jesús Tapeo Yépiz Álvarez
 Director de Administración y Finanzas


 Ing. Octavio Ezequerra del Real
 Director General

Sistema Estatal de Evaluación
Gasto Por Categoría Programática
Operadora de Proyectos Estratégicos del Estado de Sonora
Del 1 de Enero al 30 de Septiembre de 2020

ETCA-III-01

(PESOS)

TRIMESTRE: III

Concepto	Egresos Aprobado Anual (1)	Ampliaciones/ (Reducciones) (2)	Egresos Modificado Anual (3=1+2)	Egresos Devengado Anual (4)	Egresos Pagado Anual (5)	Subejercicio (6 = 3 - 4)
Programas						
Subsidios: Sector Social y Privado o Estados y Municipios	0	0	0	0	0	0
Sujetos a Reglas de Operación			0			0
Otros Subsidios			0			0
Desempeño de las Funciones:	21,222,139	795,143	22,017,282	11,466,504	10,773,038	10,550,779
Prestación de Servicios Públicos			0			0
Provisión de Bienes Públicos			0			0
Planeación, Seguimiento y Evaluación de Políticas Públicas			0			0
Promoción y Fomento	21,222,139	795,143	22,017,282	11,466,504	10,773,038	10,550,779
Regulación y Supervisión			0			0
Funciones de las Fuerzas Armadas (Unicamente el Gobierno Federal)			0			0
Específicos			0			0
Proyectos de Inversión			0			0
Administrativos y de Apoyos	0	0	0	0	0	0
Apoyo al Proceso Presupuestario y para Mejorar la Eficiencia Institucional			0			0
Apoyo a la Función Pública y al Mejoramiento de la Gestión			0			0
Operaciones Ajenas			0			0
Compromisos	0	0	0	0	0	0
Obligaciones de Cumplimiento de Resolución Jurisdiccional			0			0
Desastres Naturales			0			0
Obligaciones	0	0	0	0	0	0
Pensiones y Jubilaciones			0			0
Aportaciones a la Seguridad Social			0			0
Aportaciones a Fondos de Estabilización			0			0
Aportaciones a Fondos de Inversión y Reestructura de Pensiones			0			0
Programas de gasto Federalizado (Gobierno Federal)	0	0	0	0	0	0
Gasto Federalizado			0			0
Participaciones a Entidades Federativas y Municipios			0			0
Costo Financiero, Deuda o Apoyo a Deudores y Ahorradores de la Banca			0			0
Adeudos de Ejercicios Fiscales Anteriores			0			0
Total del Gasto	21,222,139	795,143	22,017,282	11,466,504	10,773,038	10,550,779

 Lic. Jesús Tadeo Yépiz Álvarez
 Director de Administración y Finanzas

 Ing. Octavio Ezquerro del Real
 Director General

Sistema Estatal de Evaluación
Gastos por proyectos de Inversión
Operadora de Proyectos Estratégicos del Estado de Sonora
Del 1 de Enero al 30 de Septiembre de 2020
(pesos)

ETCA-III-03


TRIMESTRE: _____ III _____

GASTO DE INVERSION EJERCIDO:		
NOMBRE DEL PROYECTO	MONTO EROGADO	ORIGEN DEL RECURSO*
"NADA QUE INFORMAR EN ESTE APARTADO"		


* Se deberán informar con todas las fuentes del recurso.

Ya sean obras con Recurso Federal, Recurso Estatal e Ingresos Propios del ente Público.

"Bajo protesta de decir verdad declaramos que los Estados Financieros y sus Notas, son razonablemente correctos y son responsabilidad del emisor"



Lic. Jesús Tadeo Yépiz Álvarez
Director de Administración y Finanzas



Ing. Octavio Ezquerro del Real
Director General

Sistema Estatal de Evaluación
Indicadores de Postura Fiscal
Operadora de Proyectos Estratégicos del Estado de Sonora
Del 1 de Enero al 30 de Septiembre de 2020

ETCA-IV-01

(pesos) TRIMESTRE: III

Concepto	Estimado Original Anual	Devengado	Pagado 3
I. Ingresos Presupuestarios (I= 1 + 2)	21,222,139.00	11,827,164.72	11,827,164.72
1. Ingresos Gobierno del Estado 1			
2. Ingresos Sector Paraestatal 1	21,222,139.00	11,827,164.72	11,827,164.72
II. Egresos Presupuestarios (II= 3+4)	21,222,139.00	11,466,503.62	10,773,038.42
3. Egresos del Gobierno de la Entidad Federativa 2			
4. Egresos del Sector Paraestatal 2	21,222,139.00	11,466,503.62	10,773,038.42
III. Balance Presupuestario (Superávit o Déficit) (III= I-II)	0.00	360,661.10	1,054,126.30
Concepto	Estimado Original Anual	Devengado	Pagado 3
III. Balance Presupuestario (Superávit o Déficit)	0.00	360,661.10	1,054,126.30
IV. Interéses, Comisiones y Gastos de la Deuda	0.00	0.00	0.00
V. Balance Primario (superávit o Déficit) (V= III-IV)	0.00	360,661.10	1,054,126.30
Concepto	Estimado Original Anual	Devengado	Pagado 3
A. Financiamiento			
B. Amortización de la Deuda	0.00	0.00	0.00
C. Endeudamiento o Desendeudamiento (C=A-B)	0.00	0.00	0.00

"Bajo protesta de decir verdad declaro que los Estados Financieros y sus Notas, son razonablemente correctos y son responsabilidad del emisor"

 Lic. Jesús Tadeo Yépez Álvarez
 Director de Administración y Finanzas

 Ing. Octavio Ezquerro del Real
 Director General

Sistema Estatal de Evaluación
Balance Presupuestario - LDF
Operadora de Proyectos Estratégicos del Estado de Sonora
Del 1 de Enero al 30 de Septiembre de 2020
(PESOS)

ETCA-IV-02

TRIMESTRE: III

Concepto (c)	Estimado/ Aprobado (d)	Devengado	Recaudado/ Pagado
A. Ingresos Totales (A = A1+A2+A3)	21,222,139	11,827,165	11,827,165
A1. Ingresos de Libre Disposición	21,222,139	11,327,165	11,327,165
A2. Transferencias Federales Etiquetadas	-	500,000	500,000
A3. Financiamiento Neto	-	-	-
B. Egresos Presupuestarios¹ (B = B1+B2)	21,222,139	11,466,504	10,773,038
B1. Gasto No Etiquetado (sin incluir Amortización de la Deuda Pública)	21,222,139	10,966,504	10,273,038
B2. Gasto Etiquetado (sin incluir Amortización de la Deuda Pública)	-	500,000	500,000
C. Remanentes del Ejercicio Anterior (C = C1 + C2)	-	-	-
C1. Remanentes de Ingresos de Libre Disposición aplicados en el periodo	-	-	-
C2. Remanentes de Transferencias Federales Etiquetadas aplicados en el periodo	-	-	-
I. Balance Presupuestario (I = A - B + C)	-	360,661	1,054,126
II. Balance Presupuestario sin Financiamiento Neto (II = I - A3)	-	360,661	1,054,126
III. Balance Presupuestario sin Financiamiento Neto y sin Remanentes del Ejercicio Anterior (III = II - C)	-	360,661	1,054,126

Concepto	Aprobado	Devengado	Pagado
E. Intereses, Comisiones y Gastos de la Deuda (E = E1+E2)	-	-	-
E1. Intereses, Comisiones y Gastos de la Deuda con Gasto No Etiquetado	-	-	-
E2. Intereses, Comisiones y Gastos de la Deuda con Gasto Etiquetado	-	-	-
IV. Balance Primario (IV = III + E)	-	360,661	1,054,126

Concepto	Estimado/ Aprobado	Devengado	Recaudado/ Pagado
F. Financiamiento (F = F1 + F2)	-	-	-
F1. Financiamiento con Fuente de Pago de Ingresos de Libre Disposición	-	-	-
F2. Financiamiento con Fuente de Pago de Transferencias Federales Etiquetadas	-	-	-
G. Amortización de la Deuda (G = G1 + G2)	-	-	-
G1. Amortización de la Deuda Pública con Gasto No Etiquetado	-	-	-
G2. Amortización de la Deuda Pública con Gasto Etiquetado	-	-	-
A3. Financiamiento Neto (A3 = F - G)	-	-	-

Sistema Estatal de Evaluación
Balance Presupuestario - LDF
Operadora de Proyectos Estratégicos del Estado de Sonora
Del 1 de Enero al 30 de Septiembre de 2020
(PESOS)


ETCA-IV-02

TRIMESTRE: III

Concepto	Estimado/ Aprobado	Devengado	Recaudado/ Pagado
A1. Ingresos de Libre Disposición	21,222,139	11,327,165	11,327,165
A3.1 Financiamiento Neto con Fuente de Pago de Ingresos de Libre Disposición (A3.1 = F1 - G1)	-	-	-
F1. Financiamiento con Fuente de Pago de Ingresos de Libre Disposición	-	-	-
G1. Amortización de la Deuda Pública con Gasto No Etiquetado	-	-	-
B1. Gasto No Etiquetado (sin incluir Amortización de la Deuda Pública)	21,222,139	10,966,504	10,273,038
C1. Remanentes de Ingresos de Libre Disposición aplicados en el periodo	-	-	-
V. Balance Presupuestario de Recursos Disponibles (V = A1 + A3.1 - B1 + C1)	-	360,661	1,054,126
VI. Balance Presupuestario de Recursos Disponibles sin Financiamiento Neto (VI = V - A3.1)	-	360,661	1,054,126

Concepto	Estimado/ Aprobado	Devengado	Recaudado/ Pagado
A2. Transferencias Federales Etiquetadas	-	500,000	500,000
A3.2 Financiamiento Neto con Fuente de Pago de Transferencias Federales Etiquetadas (A3.2 = F2 - G2)	-	-	-
F2. Financiamiento con Fuente de Pago de Transferencias Federales Etiquetadas	-	-	-
G2. Amortización de la Deuda Pública con Gasto Etiquetado	-	-	-
B2. Gasto Etiquetado (sin incluir Amortización de la Deuda Pública)	-	500,000	500,000
C2. Remanentes de Transferencias Federales Etiquetadas aplicados en el periodo	-	-	-
VII. Balance Presupuestario de Recursos Etiquetados (VII = A2 + A3.2 - B2 + C2)	-	-	-
VIII. Balance Presupuestario de Recursos Etiquetados sin Financiamiento Neto (VIII = VII - A3.2)	-	-	-


Lic. Jesús Tadeo Yépez Álvarez
Director de Administración y Finanzas


Ing. Octavio Ezquerro del Real

Sistema Estatal de Evaluación
 Relación de Cuentas Bancarias Productivas Especificas
 Operadora de Proyectos Estratégicos del Estado de Sonora
 Del 1 de Enero al 30 de Septiembre de 2020
 (pesos)

ETCA-IV-03

TRIMESTRE: III

Fondo, Programa o Convenio	Datos de la Cuenta Bancaria	
	Institución Bancaria	Número de Cuenta
1		
2	INCLUIR TODAS LAS CUENTAS	
3		
4		
5		
6		
7	"NADA QUE INFORMAR EN ESTE APARTADO"	
8		
9		
10		

"Bajo protesta de decir verdad declaramos que los Estados Financieros y sus Notas, son razonablemente correctos y son responsabilidad del emisor"

 Lic. Jesús Tadeo Yépiz Álvarez
 Director de Administración y Finanzas

 Ing. Octavio Ezquerro del Real
 Director General

Desglose de saldo en Bancos e Inversiones
Operadora de Proyectos Estrategicos del Estado de Sonora
Al 30 de Septiembre del 2020
(pesos)

TRIMESTRE: ___ III

Desglose del saldo presentado en el formato ETGA-I-02, en el inciso A2), de la Cuenta: BANCOS/TESORERÍA				
Datos de la Cuenta Bancaria				Tipo de Recurso (1)
	Institución Bancaria	Número de Cuenta	Saldo	
1	HSBC	Cta.4030371173	44812.13	ESTATAL
2	BANREGIO	Cta. 190-00930-001-9	2,219,130.13	INGRESO PROPIO
3				
4				
5				
6				
7				
8				
9				
10				
11				
12				
13				
14				
15				
16				
17				
18				
19				
20				
TOTAL			2263942.26	

"Bajo protesta de decir verdad declaramos que los Estados Financieros y sus Notas, son razonablemente correctos y son responsabilidad del emisor"

1) Tipo de Recurso: Federal o Estatal (incluye Ingresos Propios)

Nota: En caso de que la cuenta bancaria tenga los dos tipos de recursos, presentar dos veces la misma cuenta separando los saldos por tipo de recurso.

Desglose del saldo presentado en el formato ETGA-I-02, en el inciso A4), de la Cuenta:
INVERSIONES TEMPORALES (HASTA 3 MESES)

Datos de la Cuenta Bancaria				Tipo de Recurso (1)
	Institución Bancaria	Número de Cuenta	Saldo	
1	FIDEICOMISO F/000168-0 I	Cta. 155432	2343.6	INGRESO PROPIO FEDERAL
2	FIDEICOMISO F/000168-0 I	1013127	5.07	
3				
4				
5				
6				
7				
8				
9				
INCLUIR TODAS LAS CUENTAS				
TOTAL			2348.67	

Desglose del saldo presentado en el formato ETCA-I-02, en el inciso B1), de la Cuenta: INVERSIONES FINANCIERAS DE CORTO PLAZO				
Datos de la Cuenta Bancaria				Tipo de Recurso (1)
	Institución Bancaria	Número de Cuenta	Saldo	
1				
2				
3				
4				
5				
6				
7				
8				
9				
INCLUIR TODAS LAS CUENTAS				
TOTAL				0

Desglose del saldo presentado en el formato ETCA-I-02, en el inciso A) del Activo No Circulante, de la Cuenta: INVERSIONES FINANCIERAS A LARGO PLAZO				
Datos de la Cuenta Bancaria				Tipo de Recurso (1)
	Institución Bancaria	Número de Cuenta	Saldo	
1	cibanco	fidelcomiso 193	20,558,684.21	ESTATAL
2				
3				
4				
5				
6				
7				
8				
9				
TOTAL				20558684.21

"Bajo protesta de decir verdad declaramos que los Estados Financieros y sus Notas, son razonablemente correctos y son responsabilidad del emisor"

1) Tipo de Recurso: Federal o Estatal (Incluye Ingresos Propios)

Nota: En caso de que la cuenta bancaria tenga los dos tipos de recursos, presentar dos veces la misma cuenta separando los saldos por tipo de recurso.

Lic. Jesús Tadeo Yépez Álvarez
Director de Administración y Finanzas

Ing. Octavio Ezquerro del Real
Director General