

Sistema Estatal de Evaluación
Estado Analítico del Ejercicio Presupuesto de Egresos
Clasificación Económica (por Tipo de Gasto)
Ente Instituto Tecnológico Superior de Puerto Peñasco
Del 01 de Octubre al 31 de Diciembre de 2015
(PESOS)

Concepto	Egresos Aprobado Anual (1)	Ampliaciones/ (Reducciones) (2)	Egresos Modificado Anual (3=1+2)	Egresos Devengado Anual (4)	Egresos Pagado Anual (5)	Egresos Devengado Trimestral (6)	Egresos Pagado Trimestral (7)	Subejercicio (8 = 3 - 4)
Gasto Corriente	34,633,111.00	7,403,971.88	42,037,082.88	34,005,836.96	33,704,264.96	11,167,803.01	10,866,249.01	6,031,245.92
Gasto de Capital								
Amortización de la Deuda y Disminución de Pasivos								
Pensiones y Jubilaciones								
Participaciones								
Total del Gasto	34,633,111.00	7,403,971.88	42,037,082.88	34,005,836.96	33,704,264.96	11,167,803.01	10,866,249.01	8,031,245.92

A continuación se conceptualizan las siguientes categorías:

1. Gasto Corriente

Son los gastos de consumo y/o de operación, el arrendamiento de la propiedad y las transferencias otorgadas a los otros componentes institucionales del sistema económico para financiar gastos de esas características.

2. Gasto de Capital

Son los gastos destinados a la inversión de capital y las transferencias a los otros componentes institucionales del sistema económico que se efectúan para financiar gastos de éstos con tal propósito.

3. Amortización de la deuda y disminución de pasivos

Comprende la amortización de la deuda adquirida y disminución de pasivos con el sector privado, público y externo.

4. Pensiones y Jubilaciones

Son los gastos destinados para el pago a pensionistas y jubilados o a sus familiares, que cubren los gobiernos Federal, Estatal y Municipal, o bien el Instituto de Seguridad Social correspondiente.

Punto Adicionado DOF 30-09-2015

5. Participaciones

Son los gastos destinados a cubrir las participaciones para las entidades federativas y/o los municipios.

Punto Adicionado DOF 30-09-2015

Sistema Estatal de Evaluación
 Estado Analítico del Ejercicio Presupuesto de Egresos
 Clasificación Administrativa (Por Unidad Administrativa)
 Ente Instituto Tecnológico Superior de Puerto Peñasco
 Del 01 de Octubre al 31 de Diciembre de 2015

(PESOS)

Clasificación Administrativa (Por Unidad Administrativa)	Egresos Aprobado Anual (1)	Ampliaciones/ (Reducciones) (2)	Egresos Modificado Anual (3=1+2)	Egresos Devengado Anual (4)	Egresos Pagado Anual (5)	Egresos Devengado Trimestral (6)	Egresos Pagado Trimestral (7)	Subejercicio (8 = 3 - 4)
Dirección General	176,000.00	5,023,010.75	5,199,010.75	3,767,800.32	3,729,724.82	569,067.24	551,011.74	1,431,210.43
Subdirección de Planeación y Vinculación	1,054,200.00	-	1,054,200.00	532,569.28	532,568.28	193,622.54	193,622.54	521,630.72
Subdirección Académico	1,856,000.00	-	1,856,000.00	781,686.74	781,686.74	87,379.89	87,379.89	1,074,313.26
Subdirección de Administración y Finanzas	31,548,911.00	2,380,961.13	33,927,872.13	28,923,780.62	28,660,305.12	10,297,713.34	10,034,234.84	5,004,091.51
Total del Gasto	34,633,111.00	7,403,971.88	42,037,082.88	34,005,836.96	33,704,264.96	11,167,803.01	10,866,249.01	8,031,245.92

Sistema Estatal de Evaluación
Estado Analítico del Ejercicio Presupuesto de Egresos
Clasificación Administrativa (Por Poderes)
Ente Instituto Tecnológico Superior de Puerto Peñasco
Del 01 de Octubre al 31 de Diciembre de 2015
(PESOS)

Clasificación Administrativa (Por Poderes)	Egresos Aprobado Anual (1)	Ampliaciones/ (Reducciones) (2)	Egresos Modificado Anual (3=1+2)	Egresos Devengado Anual (4)	Egresos Pagado Anual (5)	Egresos Devengado Trimestral (6)	Egresos Pagado Trimestral (7)	Subejercicio (8 = 3 - 4)
Poder Ejecutivo								
Poder Legislativo								
Poder Judicial								
Órganos Autónomos								
Organismos Descentralizados	34,633,111.00	7,403,971.88	42,037,082.88	34,005,636.96	33,704,264.96	11,167,803.01	10,866,249.01	8,031,245.92
Total del Gasto	34,633,111.00	7,403,971.88	42,037,082.88	34,005,636.96	33,704,264.96	11,167,803.01	10,866,249.01	8,031,245.92

Sistema Estatal de Evaluación
 Estado Analítico del Ejercicio Presupuesto de Egresos
 Clasificación Funcional (Finalidad y Función)
 Ente Instituto Tecnológico Superior de Puerto Peñasco
 Del 01 de Octubre al 31 de Diciembre de 2015
 (PESOS)

Concepto	Egresos Aprobado Anual (1)	Ampliaciones/ (Reducciones) (2)	Egresos Modificado Anual (3=1+2)	Egresos Devengado Anual (4)	Egresos Pagado Anual (5)	Egresos Devengado Trimestral (6)	Egresos Pagado Trimestral (7)	Subejercicio (8 = 3 - 4)
Gobierno								
Legislación								
Justicia								
Coordinación de la Política de Gobierno								
Relaciones Exteriores								
Asuntos Financieros y Hacendarios								
Seguridad Nacional								
Asuntos de Orden Público y Seguridad Interior								
Otros Servicios Generales								
Desarrollo Social								
Protección Ambiental								
Viviendas y Servicios a la Comunidad								
Salud								
Recreación, Cultura y Otras Manifestaciones Sociales								
Educación	34,633,111.00	7,403,971.88	42,037,082.88	34,005,836.96	33,704,284.96	11,167,803.01	10,866,249.01	8,031,245.92
Protección Social								
Otros Asuntos Sociales								
Desarrollo Económico								
Asuntos Económicos, Comerciales y Laborales en General								
Agropecuaria, Silvicultura, Pesca y Caza								
Combustibles y Energía								
Minería, Manufacturas y Construcción								
Transporte								
Comunicaciones								
Turismo								
Ciencia, Tecnología e Innovación								
Otras Industrias y Otros Asuntos Económicos								
Otras No Clasificadas en funciones anteriores								
Transacciones de la Deuda Pública / Costo financiero de la Deuda								
Transferencias, Participaciones y Aportaciones entre Diferentes Niveles y Órdenes de gobierno								
Saneamiento del Sistema Financiero								
Aduidos de ejercicios Fiscales Anteriores								
Total del Gasto	34,633,111.00	7,403,971.88	42,037,082.88	34,005,836.96	33,704,284.96	11,167,803.01	10,866,249.01	8,031,245.92

Sistema Estatal de Evaluación
Gasto Por Categoría Programática
Ente Instituto Tecnológico Superior de Puerto Peñasco
Del 01 de Octubre al 31 de Diciembre de 2015
(PESOS)

Concepto	Egresos Aprobado Anual (1)	Ampliaciones/ (Reducciones) (2)	Egresos Modificado Anual (3=1+2)	Egresos Devengado Anual (4)	Egresos Pagado Anual (5)	Egresos Devengado Trimestral (6)	Egresos Pagado Trimestral (7)	Subejercicio (8 = 3 - 4)
Programas								
Subsidios:								
Sector Social y Privado o Estados y Municipios								
Sujetos a Reglas de Operación								
Otros Subsidios								
Desempeño de las Funciones:								
Prestación de Servicios Públicos	34,633,111.00	7,403,971.88	42,037,082.88	34,005,836.96	33,704,284.96	11,167,803.01	10,866,249.01	8,031,245.92
Provisión de Bienes Públicos								
Planeación, Seguimiento y Evaluación de Políticas Públicas								
Promoción y Fomento								
Regulación y Supervisión								
Funciones de las Fuerzas Armadas (Únicamente el Gobierno Federal)								
Específicos								
Proyectos de Inversión								
Administrativos y de Apoyos								
Apoyo al Proceso Presupuestario y para Mejorar la Eficiencia Institucional								
Apoyo a la Función Pública y al Mejoramiento de la Gestión								
Operaciones Ajenas								
Compromisos								
Obligaciones de Cumplimiento de Resolución Jurisdiccional								
Desastres Naturales								
Obligaciones								
Pensiones y Jubilaciones								
Aportaciones a la Seguridad Social								
Aportaciones a Fondos de Estabilización								
Aportaciones a Fondos de Inversión y Reestructura de Pensiones								
Programas de Gasto Federalizado (Gobierno Federal)								
Gasto Federalizado								
Participaciones a Entidades Federativas y Municipios								
Costo Financiero, Deuda y Apoyo a Deudores y Ahorradores de la Banca								
Adeudos de Ejercicios Fiscales Anteriores								
Total del Gasto	34,633,111.00	7,403,971.88	42,037,082.88	34,005,836.96	33,704,284.96	11,167,803.01	10,866,249.01	8,031,245.92

Sistema Estatal de Evaluación
Conciliación entre los Egresos Presupuestarios y los Gastos Contables
Ente Instituto Tecnológico Superior de Puerto Peñasco
Al 31 de Diciembre de 2015
(PESOS)

1. Total de Egresos Presupuestarios		37,014,071
(MENOS)		
2. Egresos Presupuestarios no contables		2,829,344.52
Mobiliario y equipo de administración	\$279,383.04	
Mobiliario y equipo educacional y recreativo	\$2,151.50	
Equipo e instrumental médico y de laboratorio		
Vehículos y equipo de transporte		
Equipo de defensa y seguridad		
Maquinaria, otros equipos y herramientas	\$23,310.17	
Archivos biológicos		
Bienes inmuebles		
Activos intangibles	\$139,842.02	
Obra pública en bienes propios	\$2,384,657.79	
Acciones y participaciones de capital		
Compra de títulos y valores		
Inversiones en fideicomisos, mandatos y otros análogos		
Provisiones para contingencias y otras erogaciones especiales		
Armonización de la deuda pública		
Adeudos de ejercicios fiscales anteriores (ADEFAS)		
Otros Egresos Presupuestales No Contables		
(MAS)		
3. Gastos contables no presupuestarios		777,357.56
Estimaciones, depreciaciones, deterioros, obsolescencia y amortizaciones	777,357.56	
Provisiones		
Disminución de inventarios		
Aumento por insuficiencia de estimaciones por pérdida o deterioro u obsolescencia		
Aumento por insuficiencia de provisiones		
Otros gastos		
Otros Gastos Contables No Presupuestales		
4. Total de Gasto Contable (4= 1 - 2 + 3)		34,962,084.43

Endeudamiento Neto

Ente Instituto Tecnológico Superior de Puerto Peñasco

Al 31 de Diciembre de 2015

(pesos)

Identificación del crédito o Instrumento	Contratación / Colocación	Amortización	Endeudamiento Neto
	A	B	C=A-B
Créditos Bancarios			
1			
2			
3			
4			
5			
6	NO APLICA		
7			
8			
9			
10	Total Créditos Bancarios		
Otros Instrumentos de Deuda			
1			
2			
3			
4			
5			
6	NO APLICA		
7			
8			
9			
10	Total Otros Instrumentos de Deuda		
TOTAL			

Sistema Estatal de Evaluación
Intereses de la Deuda
 Ente Instituto Tecnológico Superior de Puerto Peñasco
 Al 31 de Diciembre de 2015
 (pesos)

ETCA-II-11

Identificación del crédito o Instrumento	Devengado	Pagado
Créditos Bancarios		
1		
2		
3		
4		
5		
6		
7		
8		
9		
10		
NO APLICA		
Total de Intereses Créditos Bancarios		
Otros Instrumentos de Deuda		
1		
2		
3		
4		
5		
6		
7		
8		
9		
10		
NO APLICA		
Total Intereses Otros Instrumentos de Deuda		
TOTAL		

Sistema Estatal de Evaluación
Gastos por proyectos de Inversión
Ente Instituto Tecnológico Superior de Puerto Peñasco
Al 31 de Diciembre de 2015
(pesos)

ETCA-III-14

GASTO DE INVERSION EJERCIDO:	MONTO EROGADO	*
NOMBRE DEL PROYECTO		
NO APLICA		

* Se deberán informar cuando todas las fuentes del recurso.
Ya sean obras con Recurso Federal, Recurso Estatal e Ingresos Propios del ente Público.



Sistema Estatal de Evaluación
 Relación de Cuentas Bancarias Productivas Específicas
 Ente Instituto Tecnológico Superior de Puerto Peñasco
 Del 01 de Octubre al 31 de Diciembre de 2015
 (pesos)

Fondo, Programa o Convenio	Datos de la Cuenta Bancaria	
	Institución Bancaria	Número de Cuenta
1 Estatal	Banamex	7664438
2 Ingresos Propios	Banamex	7666384
3 Federal	Banamex	7669286
4 Ingresos Propios	Banamex	7710642
6		
7		
8		
9		
10		

NOTA: La información de este formato es ACUMULADA.



Sistema Estatal de Evaluación
Relación de Bienes Muebles e Inmuebles que Componen su Patrimonio
Ente Instituto Tecnológico Superior de Puerto Peñasco
Del 01 de Octubre al 31 de Diciembre de 2015
(pesos)

Código	Descripción del Bien	Valor <u>HISTORICO</u>
BIENES MUEBLES		
1	SAF/1511024-D GABINITE MULTIUSOS 2 PTAS Y CHAPA	\$2,552.99
2	DG/1511017-D MODULO ARMADO DE CENTRO DE COMPUTO	\$57,826.00
3	GCD1500932 2 ARCHIVEROS TAMAÑO CARTA DE GABETAS	\$2,596.00
4	SAF/1511037-D ARCHIVERO TAMAÑO OFICIO 4 GABETAS, METALICO	\$4,359.00
5	GCD1500935 TELEVISIÓN MARCA LG SMART TV DE 52 PULGADAS	\$10,999.00
6	GCD1500959 1 ARCHIVERO TAMAÑO CARTA DE 2 GABETAS	\$1,389.00
7	SAF/1512026-D PROYECTOR INTERACTIVO EPSON BRIGHLINK 475 Wi 3LCD	\$27,202.00
8	SAF/1512027-D IPAD AIR 2 APPLE DE 64GB	\$14,616.00
9	SAF/1512028-D 3 IMPRESORAS LASER MONOCROMATICAS LASER JET ProM201 dw	\$12,296.00
10	SAF/1512028-D PANTALLA PARA PROYECTOR RETRÁCTIL PARA MONTAJE EN PARED MANUAL	\$1,380.40
11	SAF/1512028-D LAPTOP DELL INSPIRON 15 5000	\$14,917.60
12	SAF/1512042-D PATCH PANEL PARA INSTALAR EN RACK DE SITE PRINCIPAL, CAT 6, 48P	\$17,295.60
13	SAF/1512046-D ORGANIZADOR VERTICAL FRENTE Y POSTERIOR, DE 45 RACK ALTURA 83"	\$13,572.00
14	DG/1510007-D TANQUE DE BOMBA DE AGUA, FLOTEC 220 gal	\$6,182.10
15	DG/1510010-D CICLON HG55E HIDROLAVADORA DE GASOLINA 5.5 HP 2200 PSI SEMI PROFES	\$7,714.00

Sistema Estatal de Evaluación
 Relación de Bienes Muebles e Inmuebles que Componen su Patrimonio
 Ente Instituto Tecnológico Superior de Puerto Peñasco
 Del 01 de Octubre al 31 de Diciembre de 2015
 (pesos)

Código	Descripción del Bien	Valor <i>HISTORICO</i>
BIENES MUEBLES		
16	DG/1511023-D MAQUINARIA Y EQUIPO INDUSTRIAL ROTOM TALAD ATORN 18 VOLT 1/2	\$4,640.00
17	DG/1512005-D TANQUE PRESURI FLOTEC 50 gal. vert	\$4,774.07
18	DG/1511014-D SOFTWARE DENOMINADO GES EDUCATIVO VERSIÓN INTEGRAL CONSTA EN 4 NIVELES EDUCATIVOS Y 5 ESTACIONES DE TRABAJO COMO MÁXIMO.	\$72,819.00
BIENES INMUEBLES		
6	TERRENOS	
7		
8	EDIFICIOS	
9		
10	Y DEMAS INMUEBLES	

NOTA: la información de este formato es ACUMULADA.




Sistema Estatal de Evaluación
Relación de esquemas bursátiles y de coberturas financieras
 Ente Instituto Tecnológico Superior de Puerto Peñasco
 Del 01 de Enero al 31 de Diciembre de 2015
 (pesos)

ETCA-IV-17

Identificación del Instrumento	Colocación	Interés Ganados	Valor Actual
	A	B	C=A+B
1	NO APLICA		
2			
3			
4			
5			
6			
7			
8			
9			
10			
Total			
Otros Instrumentos de Bursatilización			
1			
2			
3			
4			
5			
6			
7			
8			
9			
10			
Total Otros Instrumentos			
TOTAL			

NOTA: se deberán incluir METALES PRECIOSOS en su caso.


	GOBIERNO DEL ESTADO DE SONORA FICHA TECNICA PARA SEGUIMIENTO Y EVALUACION DE INDICADORES DE PROYECTOS Y PROCESOS
---	---

NUMERO Y NOMBRE DEL PROGRAMA:		35 - ATENCIÓN A LA EDUCACIÓN SUPERIOR	
NOMBRE DEL PROCESO:		GESTIÓN ACADÉMICA DE CALIDAD	
CLAVE PROGRAMATICA:		2111121V4X02252530CX	
UNIDAD RESPONSABLE:	INSTITUTO TECNOLÓGICO SUPERIOR DE PUERTO PEÑASCO	UNIDAD EJECUTORA:	INSTITUTO TECNOLÓGICO SUPERIOR DE PUERTO PEÑASCO
OBJETIVO DEL PROCESO:		PROPONER E IMPLEMENTAR LOS PLANES Y PROGRAMAS DE LICENCIATURA, POSGRADO E INVESTIGACIÓN EN EL MARCO DEL MODELO EDUCATIVO INSTITUCIONAL. ORIENTAR Y COORDINAR LA FORMULACIÓN Y DESARROLLO DE PROGRAMAS QUE CONSOLIDEN LA DOCENCIA, LA INVESTIGACIÓN Y LA EXTENSIÓN Y FACILITEN EL CUMPLIMIENTO DE LOS OBJETIVOS ACADÉMICOS.	

DATOS DEL INDICADOR			
NOMBRE INDICADOR:		ÍNDICE DE CAPACITACIÓN DEL PERSONAL DOCENTE	
UNIDAD DE MEDIDA:	DOCENTES	TIPO:	PROGRAMÁTICO
RESULTADO ESPERADO:		PARA EL 2015, LOGRAR QUE EL 100% DE LOS PROFESORES DEL INSTITUTO PARTICIPEN EN EVENTOS DE FORMACIÓN Y ACTUALIZACIÓN DOCENTE Y PROFESIONAL.	
FORMULA CALCULO:		PERSONAL DOCENTE CAPACITADO EN EL AÑO N/ TOTAL DE PERSONAL DOCENTE EN EL AÑO N X 100	
INTERPRETACION:		PORCENTAJE DE DOCENTES CAPACITADO/O ACTUALIZADOS DE ACUERDO AL PROGRAMA EDUCATIVO CORRESPONDIENTE	
DIMENSION DEL INDICADOR:	CALIDAD	SENTIDO:	ASCENDENTE
VALOR:	ACUMULABLE	FRECUENCIA MEDICION:	ANUAL

AVANCE DEL INDICADOR:				TRIMESTRE			TRIMESTRE 4	SEMAFORO
META ANUAL	AVANCE DEL TRIMESTRE			AVANCE ACUMULADO			AVANCE RESPECTO DE LA META ANUAL	
	PROGRAMADO	ALCANZADO	%	PROGRAMADO	ALCANZADO	%		
33	33	32	96.96	33	32	96.96	96.96	●
EVALUACIÓN CUALITATIVA		En la capacitación al personal docente se actual 32, quedando pendiente 1 docente el cual esta en proceso de actualización el cual finalizara durante el primer trimestre del ejercicio fiscal 2016						
PROSPECTIVA								
FACTOR DE COMPARACIÓN								


INSTITUTO TECNOLÓGICO SUPERIOR DE PUERTO PEÑASCO
 R.F.C. 2111121V4X02252530CX
 Blvd. Tecnológico S/N, Carr. Puerto Peñasco, Tel. (638) 353 1100


	GOBIERNO DEL ESTADO DE SONORA FICHA TECNICA PARA SEGUIMIENTO Y EVALUACION DE INDICADORES DE PROYECTOS Y PROCESOS
---	---

NUMERO Y NOMBRE DEL PROGRAMA:		35 - ATENCIÓN A LA EDUCACIÓN SUPERIOR	
NOMBRE DEL PROCESO:		CONDUCCIÓN DEL DESARROLLO INSTITUCIONAL.	
CLAVE PROGRAMATICA:		2111121V4X02252530CV	
UNIDAD RESPONSABLE:	INSTITUTO TECNOLÓGICO SUPERIOR DE PUERTO PEÑASCO	UNIDAD EJECUTORA:	INSTITUTO TECNOLÓGICO SUPERIOR DE PUERTO PEÑASCO
OBJETIVO DEL PROCESO:		DIRIGIR LA ADMINISTRACIÓN DE LOS PROCESOS Y RECURSOS HUMANOS, FINANCIEROS Y MATERIALES, ASÍ COMO LA PRESTACIÓN DE SERVICIOS DE ACUERDO A LOS ORDENAMIENTOS LEGALES APLICABLES AL FUNCIONAMIENTO DE LA INSTITUCIÓN Y SUS ELEMENTOS; ASÍ COMO MANTENER LA VISIÓN ESTRATÉGICA Y LA MISIÓN DE LOS PROCESOS INSTITUCIONALES Y EDUCATIVOS,	

DATOS DEL INDICADOR			
NOMBRE INDICADOR:		INFORMES DE RENDICIÓN DE CUENTAS	
UNIDAD DE MEDIDA:	INFORME	TIPO:	DE GESTIÓN
RESULTADO ESPERADO:		PRESENTARÁ EN TIEMPO Y FORMA SU INFORME DE RENDICIÓN DE CUENTAS DEL INSTITUTO	
FORMULA CALCULO:		INFORME PRESENTADO/INFORME PROGRAMADOS*100	
INTERPRETACION:		PRESENTACIÓN DE LA SITUACIÓN ACTUAL ACADÉMICA-ADMINISTRATIVO DE LA INSTITUCIÓN	
DIMENSION DEL INDICADOR:	CALIDAD	SENTIDO:	ASCENDENTE
VALOR:	ACUMULABLE	FRECUENCIA MEDICION:	TRIMESTRAL

AVANCE DEL INDICADOR:				TRIMESTRE			TRIMESTRE 4	SEMAFORO
META ANUAL	AVANCE DEL TRIMESTRE			AVANCE ACUMULADO			AVANCE RESPECTO DE LA META ANUAL	
	PROGRAMADO	ALCANZADO	%	PROGRAMADO	ALCANZADO	%		
4	1	2	200	4	4	100	100	●
EVALUACIÓN CUALITATIVA				Presentación del informa por parte de la Dirección General, correspondiente al cuarto trimestre en el cual se presentaron informes financieros, académicos y administrativos. Nota la rendición del tercer trimestre de dio a inicio del cuarto trimestre				
PROSPECTIVA								
FACTOR DE COMPARACIÓN								


INSTITUTO TECNOLÓGICO SUPERIOR DE PUERTO PEÑASCO
 R.F.C. ITSP-PP-11-11-11
 Blvd. Tecnológico, S/N, Col. Centro Sur, Tel. (606) 303 1100


	GOBIERNO DEL ESTADO DE SONORA FICHA TECNICA PARA SEGUIMIENTO Y EVALUACION DE INDICADORES DE PROYECTOS Y PROCESOS
---	---

NUMERO Y NOMBRE DEL PROGRAMA:		35 - ATENCIÓN A LA EDUCACIÓN SUPERIOR	
NOMBRE DEL PROCESO:		GESTIÓN ACADÉMICA DE CALIDAD	
CLAVE PROGRAMATICA:		2111121V4X02252530CX	
UNIDAD RESPONSABLE:	INSTITUTO TECNOLÓGICO SUPERIOR DE PUERTO PEÑASCO	UNIDAD EJECUTORA:	INSTITUTO TECNOLÓGICO SUPERIOR DE PUERTO PEÑASCO
OBJETIVO DEL PROCESO:		PROPONER E IMPLEMENTAR LOS PLANES Y PROGRAMAS DE LICENCIATURA, POSGRADO E INVESTIGACIÓN EN EL MARCO DEL MODELO EDUCATIVO INSTITUCIONAL. ORIENTAR Y COORDINAR LA FORMULACIÓN Y DESARROLLO DE PROGRAMAS QUE CONSOLIDEN LA DOCENCIA, LA INVESTIGACIÓN Y LA EXTENSIÓN Y FACILITEN EL CUMPLIMIENTO DE LOS OBJETIVOS ACADÉMICOS.	

DATOS DEL INDICADOR			
NOMBRE INDICADOR:		PROPORCIÓN DE MATRICULA EN PROGRAMAS ACREDITADOS	
UNIDAD DE MEDIDA:	REPORTE	TIPO:	DE GESTIÓN
RESULTADO ESPERADO:		PARA EL 2015, CONTAR CON EL 50% LOS ESTUDIANTES EN PROGRAMAS EDUCATIVOS DE LICENCIATURA RECONOCIDOS O ACREDITADOS POR SU CALIDAD	
FORMULA CALCULO:		MATRICULA EN PROGRAMAS DE BUENA CALIDAD/MATRICULA TOTAL X 100	
INTERPRETACION:		PROPORCIÓN DE MATRICULA INSCRITA EN PROGRAMAS DE BUENA CALIDAD	
DIMENSION DEL INDICADOR:	CALIDAD	SENTIDO:	ASCENDENTE
VALOR:	ACUMULABLE	FRECUENCIA MEDICION:	ANUAL

AVANCE DEL INDICADOR:				TRIMESTRE			TRIMESTRE 4	SEMAFORO
META ANUAL	AVANCE DEL TRIMESTRE			AVANCE ACUMULADO			AVANCE RESPECTO DE LA META ANUAL	
	PROGRAMADO	ALCANZADO	%	PROGRAMADO	ALCANZADO	%		
1	1	2	200	1	2	200	200	
EVALUACIÓN CUALITATIVA				Esta meta se supero con la acreditación de otras carreras mas lo que suma un total de 2 carrera acreditadas, lo anterior se debido a que uno de los programas se evaluó en el 2014, pero la acreditación se dio hasta el ejercicio 2015				
PROSPECTIVA								
FACTOR DE COMPARACIÓN								


INSTITUTO TECNOLÓGICO SUPERIOR DE PUERTO PEÑASCO
 R.F.C. 03-01011-RND
 Blvd. Tecnológico, S/N, Zona Centro Sur, Tel. (638) 000 1100
 Puerto Peñasco, Sonora, México


 <p>ESTADO DE SONORA</p>	<p>GOBIERNO DEL ESTADO DE SONORA FICHA TECNICA PARA SEGUIMIENTO Y EVALUACION DE INDICADORES DE PROYECTOS Y PROCESOS</p>
---	--

NUMERO Y NOMBRE DEL PROGRAMA:		35 - ATENCIÓN A LA EDUCACIÓN SUPERIOR	
NOMBRE DEL PROCESO:		GESTIÓN ACADÉMICA DE CALIDAD	
CLAVE PROGRAMATICA:		2111121V4X02252530CX	
UNIDAD RESPONSABLE:	INSTITUTO TECNOLÓGICO SUPERIOR DE PUERTO PEÑASCO	UNIDAD EJECUTORA:	INSTITUTO TECNOLÓGICO SUPERIOR DE PUERTO PEÑASCO
OBJETIVO DEL PROCESO:		PROPONER E IMPLEMENTAR LOS PLANES Y PROGRAMAS DE LICENCIATURA, POSGRADO E INVESTIGACIÓN EN EL MARCO DEL MODELO EDUCATIVO INSTITUCIONAL. ORIENTAR Y COORDINAR LA FORMULACIÓN Y DESARROLLO DE PROGRAMAS QUE CONSOLIDEN LA DOCENCIA, LA INVESTIGACIÓN Y LA EXTENSIÓN Y FACILITEN EL CUMPLIMIENTO DE LOS OBJETIVOS ACADÉMICOS.	

DATOS DEL INDICADOR			
NOMBRE INDICADOR:		SERVICIOS DE TUTORIAS Y/O ASESORIAS	
UNIDAD DE MEDIDA:	ALUMNOS	TIPO:	DE GESTIÓN
RESULTADO ESPERADO:		REDUCIR LOS ÍNDICES DE REPROBACIÓN, DESERCIÓN E INCREMENTAR LA EFICIENCIA TERMINAL	
FORMULA CALCULO:		TOTAL DE ALUMNOS EN EL PROGRAMA DE TUTORIAS Y/O ASESORIAS/ TOTAL DE ALUMNOS *100	
INTERPRETACION:		NUMERO DE ALUMNOS QUE ASISTIERON AL PROGRAMA DE TUTORÍAS O ASESORÍAS	
DIMENSION DEL INDICADOR:	EFICIENCIA	SENTIDO:	ASCENDENTE
VALOR:	ACUMULABLE	FRECUENCIA MEDICION:	SEMESTRAL

AVANCE DEL INDICADOR:				TRIMESTRE			TRIMESTRE 4	
META ANUAL	AVANCE DEL TRIMESTRE			AVANCE ACUMULADO			AVANCE RESPECTO DE LA META ANUAL	SEMAFORO
	PROGRAMADO	ALCANZADO	%	PROGRAMADO	ALCANZADO	%		
300	150	471	314	300	891	297	297	
EVALUACIÓN CUALITATIVA				Esta meta se rebasó, lo anterior debido a la gestión por parte de los alumnos para el apoyo de asesoría individuales o en algunos casos grupales en algunas materias				
PROSPECTIVA								
FACTOR DE COMPARACIÓN								


INSTITUTO TECNOLÓGICO SUPERIOR DE PUERTO PEÑASCO
 R.F.C. E-03-014-6269
 Blvd. Tecnológico 1151, Centro Sur, Tel. (638) 353 1130
 Puerto Peñasco, Sonora


	GOBIERNO DEL ESTADO DE SONORA FICHA TECNICA PARA SEGUIMIENTO Y EVALUACION DE INDICADORES DE PROYECTOS Y PROCESOS
---	---

NUMERO Y NOMBRE DEL PROGRAMA:		35 - ATENCIÓN A LA EDUCACIÓN SUPERIOR	
NOMBRE DEL PROCESO:		GESTIÓN ACADÉMICA DE CALIDAD	
CLAVE PROGRAMÁTICA:		2111121V4X02252530CX	
UNIDAD RESPONSABLE:	INSTITUTO TECNOLÓGICO SUPERIOR DE PUERTO PEÑASCO	UNIDAD EJECUTORA:	INSTITUTO TECNOLÓGICO SUPERIOR DE PUERTO PEÑASCO
OBJETIVO DEL PROCESO:		PROPONER E IMPLEMENTAR LOS PLANES Y PROGRAMAS DE LICENCIATURA, POSGRADO E INVESTIGACIÓN EN EL MARCO DEL MODELO EDUCATIVO INSTITUCIONAL. ORIENTAR Y COORDINAR LA FORMULACIÓN Y DESARROLLO DE PROGRAMAS QUE CONSOLIDEN LA DOCENCIA, LA INVESTIGACIÓN Y LA EXTENSIÓN Y FACILITEN EL CUMPLIMIENTO DE LOS OBJETIVOS ACADÉMICOS.	

DATOS DEL INDICADOR			
NOMBRE INDICADOR:		REPROBACIÓN	
UNIDAD DE MEDIDA:	MATERIAS REPROBADAS	TIPO:	ESTRATÉGICO
RESULTADO ESPERADO:		REDUCIR EL ÍNDICE DE REPROBACIÓN EN COMPARACIÓN DEL AÑO ANTERIOR	
FORMULA CALCULO:		SUMA DEL TOTAL DE AMBOS PERÍODOS DE LOS ALUMNOS REPROBADOS EN LA MATERIA/SUMA DEL TOTAL DE AMBOS PERÍODOS DE LOS ALUMNOS INSCRITOS EN LA MATERIA*100	
INTERPRETACION:		CONSIDERAR TODOS LOS ALUMNOS REPROBADOS POR MATERIA SOBRE LOS ALUMNOS INSCRITOS CORRESPONDIENTES AL CICLO ESCOLAR QUE SE REPORTA.	
DIMENSION DEL INDICADOR:	EFICIENCIA	SENTIDO:	DESCENDENTE
VALOR:	NO ACUMULABLE	FRECUENCIA MEDICION:	ANUAL

AVANCE DEL INDICADOR:		TRIMESTRE			TRIMESTRE 4	SEMAFORO	
META ANUAL	AVANCE DEL TRIMESTRE			AVANCE ACUMULADO			
	PROGRAMADO	ALCANZADO	%	PROGRAMADO	ALCANZADO	%	AVANCE RESPECTO DE LA META ANUAL
460	460	1044	-26.95	460	1044	-26.95	-26.95
EVALUACIÓN CUALITATIVA		Esta meta se rebaso , lo anteriorr debido a que se incremento el numero de alumnos que reprobaron mas de una materia, además es la sumatoria de todo un ciclo, por lo cual se duplica el índice de reprobación, en comparación con la meta anual es una variable inconsistente de determinar para poder medir					
PROSPECTIVA							
FACTOR DE COMPARACIÓN							


INSTITUTO TECNOLÓGICO SUPERIOR DE PUERTO PEÑASCO
 R.F.C. P-201014-EMO
 Blvd. Tecnológico 501, Calle Centro Sur, Tel. (600) 623 1120

	GOBIERNO DEL ESTADO DE SONORA FICHA TECNICA PARA SEGUIMIENTO Y EVALUACION DE INDICADORES DE PROYECTOS Y PROCESOS
---	---


NUMERO Y NOMBRE DEL PROGRAMA:		34 - EDUCACIÓN MEDIA SUPERIOR	
NOMBRE DEL PROCESO:		GESTIÓN ADMINISTRATIVA EFICIENTE, EFICAZ Y TRANSPARENTE	
CLAVE PROGRAMATICA:		2111121V4X02252530CU	
UNIDAD RESPONSABLE:	INSTITUTO TECNOLÓGICO SUPERIOR DE PUERTO PEÑASCO	UNIDAD EJECUTORA:	INSTITUTO TECNOLÓGICO SUPERIOR DE PUERTO PEÑASCO
OBJETIVO DEL PROCESO:		ADMINISTRAR LOS RECURSOS HUMANOS, MATERIALES Y DE SERVICIOS, ASÍ COMO LOS BIENES E INMUEBLES QUE EL INSTITUTO REQUIERE PARA EL LOGRO DE SUS OBJETIVOS.	

DATOS DEL INDICADOR

NOMBRE INDICADOR:		FORMACIÓN DE PERSONAL DIRECTIVO Y ADMINISTRATIVO	
UNIDAD DE MEDIDA:	PERSONAL	TIPO:	PROGRAMÁTICO
RESULTADO ESPERADO:		LOGRAR EN EL 2015, QUE EL 100% DE LOS DIRECTIVOS Y PERSONAL DE APOYO Y ASISTENCIA A LA EDUCACIÓN, PARTICIPEN EN CURSOS DE CAPACITACIÓN Y DESARROLLO.	
FORMULA CALCULO:		TOTAL DE PERSONAL ADMINISTRATIVO CAPACITADO / TOTAL DE PERSONAL ADMINISTRATIVO X 100	
INTERPRETACION:		PARTICIPACIÓN DEL PERSONAL ADMINISTRATIVO EN CURSOS DE CAPACITACIÓN Y/O ACTUALIZACIÓN.	
DIMENSION DEL INDICADOR:	CALIDAD	SENTIDO:	ASCENDENTE
VALOR:	NO ACUMULABLE	FRECUENCIA MEDICION:	ANUAL

AVANCE DEL INDICADOR:				TRIMESTRE			TRIMESTRE 4	SEMAFORO
META ANUAL	AVANCE DEL TRIMESTRE			AVANCE ACUMULADO			AVANCE RESPECTO DE LA META ANUAL	
	PROGRAMADO	ALCANZADO	%	PROGRAMADO	ALCANZADO	%		
45	45	0	0	45	0	0	0	
EVALUACIÓN CUALITATIVA				Derivado de los cambios que se originaron durante el cuarto trimestres, no se pudo realizar la capacitación del personal administrativo, cabe mencionar que esta meta se comprometió a darse durante el primer trimestre del 2016				
PROSPECTIVA								
FACTOR DE COMPARACIÓN								



	GOBIERNO DEL ESTADO DE SONORA FICHA TECNICA PARA SEGUIMIENTO Y EVALUACION DE INDICADORES DE PROYECTOS Y PROCESOS
---	---


NUMERO Y NOMBRE DEL PROGRAMA:		34 - EDUCACIÓN MEDIA SUPERIOR	
NOMBRE DEL PROCESO:		GESTIÓN ADMINISTRATIVA EFICIENTE, EFICAZ Y TRANSPARENTE	
CLAVE PROGRAMÁTICA:		2111121V4X02252530CU	
UNIDAD RESPONSABLE:	INSTITUTO TECNOLÓGICO SUPERIOR DE PUERTO PEÑASCO	UNIDAD EJECUTORA:	INSTITUTO TECNOLÓGICO SUPERIOR DE PUERTO PEÑASCO
OBJETIVO DEL PROCESO:		ADMINISTRAR LOS RECURSOS HUMANOS, MATERIALES Y DE SERVICIOS, ASÍ COMO LOS BIENES E INMUEBLES QUE EL INSTITUTO REQUIERE PARA EL LOGRO DE SUS OBJETIVOS.	

DATOS DEL INDICADOR

NOMBRE INDICADOR:		INDICE DE SATISFACCION EN LA PRESTACIÓN DE LOS SERVICIOS INSTITUCIONALES	
UNIDAD DE MEDIDA:	ALUMNOS	TIPO:	DE GESTIÓN
RESULTADO ESPERADO:		IMPLEMENTAR UN PROGRAMA DE EVALUACIÓN DE LOS SERVICIOS INSTITUCIONALES	
FORMULA CALCULO:		NÚMERO DE ESTUDIANTES ENCUESTRADOS SATISFECHOS/ MATRICULA TOTAL X 100	
INTERPRETACION:		EVALUAR LOS SERVICIOS QUE SE OFRECEN A LOS ESTUDIANTES	
DIMENSION DEL INDICADOR:	COBERTURA	SENTIDO:	ASCENDENTE
VALOR:	NO ACUMULABLE	FRECUENCIA MEDICION:	ANUAL

AVANCE DEL INDICADOR:				TRIMESTRE			TRIMESTRE 4	SEMAFORO
META ANUAL	AVANCE DEL TRIMESTRE			AVANCE ACUMULADO			AVANCE RESPECTO DE LA META ANUAL	
	PROGRAMADO	ALCANZADO	%	PROGRAMADO	ALCANZADO	%		
350	350	350	100	350	350	100	100	
EVALUACIÓN CUALITATIVA			Se llevo a cabo la aplicación de encuesta para evaluar los principales servicios que atienden a nuestros jovenes					
PROSPECTIVA								
FACTOR DE COMPARACIÓN								


INSTITUTO TECNOLÓGICO SUPERIOR DE PUERTO PEÑASCO
 R.F.O. ITS 001811-BN0
 Blvd. Tacatáctim 525, C-1 Centro Sur, Tel. (050) 503 4100


	GOBIERNO DEL ESTADO DE SONORA FICHA TECNICA PARA SEGUIMIENTO Y EVALUACION DE INDICADORES DE PROYECTOS Y PROCESOS
---	---

NUMERO Y NOMBRE DEL PROGRAMA:		35 - ATENCIÓN A LA EDUCACIÓN SUPERIOR	
NOMBRE DEL PROCESO:		VINCULACIÓN Y DESARROLLO INSTITUCIONAL	
CLAVE PROGRAMATICA:		2111121V4X02252530CW	
UNIDAD RESPONSABLE:	INSTITUTO TECNOLÓGICO SUPERIOR DE PUERTO PEÑASCO	UNIDAD EJECUTORA:	INSTITUTO TECNOLÓGICO SUPERIOR DE PUERTO PEÑASCO
OBJETIVO DEL PROCESO:		DIRIGIR LOS PROCESOS RELACIONADOS CON LA PLANEACIÓN DEL DESARROLLO Y OPERACIÓN INSTITUCIONAL, DE ACUERDO AL ANÁLISIS, SEGUIMIENTO Y EVALUACIÓN DE LAS NECESIDADES Y DESEMPEÑO DE LAS ACTIVIDADES SUSTANTIVAS Y DE APOYO.	

DATOS DEL INDICADOR			
NOMBRE INDICADOR:		PROCESOS CERTIFICADOS BAJO LA NORMA ISO 9000	
UNIDAD DE MEDIDA:	EVALUACIÓN	TIPO:	DE GESTIÓN
RESULTADO ESPERADO:		PARA EL 2015, EL INSTITUTO MANTENGA CERTIFICADO SU PROCESO EDUCATIVO, CONFORME A LA NORMA ISO 9001:2008.	
FORMULA CALCULO:		PROCESOS CERTIFICADOS/ TOTAL DE PROCESOS *100	
INTERPRETACION:		PORCENTAJE DE PROCESOS ACADÉMICOS-ADMINISTRATIVOS CERTIFICADOS CON RESPECTO AL TOTAL DE PROCESOS ACADÉMICOS-ADMINISTRATIVOS	
DIMENSION DEL INDICADOR:	CALIDAD	SENTIDO:	ASCENDENTE
VALOR:	NO ACUMULABLE	FRECUENCIA MEDICION:	ANUAL

AVANCE DEL INDICADOR:				TRIMESTRE			TRIMESTRE 4	
META ANUAL	AVANCE DEL TRIMESTRE			AVANCE ACUMULADO			AVANCE RESPECTO DE LA META ANUAL	SEMAFORO
	PROGRAMADO	ALCANZADO	%	PROGRAMADO	ALCANZADO	%		
1	1	1	100	1	1	100	100	
EVALUACIÓN CUALITATIVA				Se realizo el proceso de recertificacion bajo la norma ISO 9001:2008, en la cual se recertificaron 26 procedimientos académicos-administrativos				
PROSPECTIVA								
FACTOR DE COMPARACIÓN								


ISPP
INSTITUTO TECNOLÓGICO SUPERIOR DE PUERTO PEÑASCO
 R.F.C. 2005-01011-BMX
 Blvd. Tecnológico, S.C. Col. Ciudad Sur, Tl. (662) 923 4477


 <p>ESTADO DE SONORA</p>	GOBIERNO DEL ESTADO DE SONORA FICHA TECNICA PARA SEGUIMIENTO Y EVALUACION DE INDICADORES DE PROYECTOS Y PROCESOS
---	---

NUMERO Y NOMBRE DEL PROGRAMA:		35 - ATENCIÓN A LA EDUCACIÓN SUPERIOR	
NOMBRE DEL PROCESO:		VINCULACIÓN Y DESARROLLO INSTITUCIONAL	
CLAVE PROGRAMATICA:		2111121V4X02252530CW	
UNIDAD RESPONSABLE:	INSTITUTO TECNOLÓGICO SUPERIOR DE PUERTO PEÑASCO	UNIDAD EJECUTORA:	INSTITUTO TECNOLÓGICO SUPERIOR DE PUERTO PEÑASCO
OBJETIVO DEL PROCESO:		DIRIGIR LOS PROCESOS RELACIONADOS CON LA PLANEACIÓN DEL DESARROLLO Y OPERACIÓN INSTITUCIONAL, DE ACUERDO AL ANÁLISIS, SEGUIMIENTO Y EVALUACIÓN DE LAS NECESIDADES Y DESEMPEÑO DE LAS ACTIVIDADES SUSTANTIVAS Y DE APOYO.	

DATOS DEL INDICADOR			
NOMBRE INDICADOR:		PORCENTAJE DE EGRESADOS EN EL SECTOR LABORAL.	
UNIDAD DE MEDIDA:	EGRESADO	TIPO:	DE GESTIÓN
RESULTADO ESPERADO:		OPERAR EL PROCEDIMIENTO DE SEGUIMIENTO DE EGRESADOS PARA DAR SEGUIMIENTO EN UN 80% A LOS EGRESADOS	
FORMULA CALCULO:		EGRESADOS EN EL SECTOR LABORAL/TOTAL DE EGRESADOS*100	
INTERPRETACION:		SON AQUELLOS ALUMNOS QUE EGRESAN DE UNA GENERACIÓN Y QUE LOGRAN COLOCARSE EN LOS SECTORES PRODUCTIVOS Y REALIZAN ACTIVIDADES RELACIONADAS CON LAS CARRERAS QUE ESTUDIARON	
DIMENSION DEL INDICADOR:	COBERTURA	SENTIDO:	ASCENDENTE
VALOR:	ACUMULABLE	FRECUENCIA MEDICION:	ANUAL

AVANCE DEL INDICADOR: META ANUAL	AVANCE DEL TRIMESTRE			TRIMESTRE			TRIMESTRE 4	SEMAFORO
	PROGRAMADO	ALCANZADO	%	PROGRAMADO	ALCANZADO	%	AVANCE RESPECTO DE LA META ANUAL	
57	57	57	100	57	57	100	100	
EVALUACIÓN CUALITATIVA		Se procedió al seguimiento de los egresados, en el cual se aplico la encuesta para la actualización de la base de datos						
PROSPECTIVA								
FACTOR DE COMPARACIÓN								


INSTITUTO TECNOLÓGICO SUPERIOR DE PUERTO PEÑASCO
 INSTITUTO TECNOLÓGICO SUPERIOR DE PUERTO PEÑASCO
 RBLU, PUERTO PEÑASCO, SONORA
 Blvd. Tecnológico, C.P. 71100, Puerto Peñasco, Son. Tel. (053) 553 1100

	GOBIERNO DEL ESTADO DE SONORA FICHA TECNICA PARA SEGUIMIENTO Y EVALUACION DE INDICADORES DE PROYECTOS Y PROCESOS
---	---


NUMERO Y NOMBRE DEL PROGRAMA:		35 - ATENCIÓN A LA EDUCACIÓN SUPERIOR	
NOMBRE DEL PROCESO:		VINCULACIÓN Y DESARROLLO INSTITUCIONAL	
CLAVE PROGRAMATICA:		2111121V4X02252530CW	
UNIDAD RESPONSABLE:	INSTITUTO TECNOLÓGICO SUPERIOR DE PUERTO PEÑASCO	UNIDAD EJECUTORA:	INSTITUTO TECNOLÓGICO SUPERIOR DE PUERTO PEÑASCO
OBJETIVO DEL PROCESO:		DIRIGIR LOS PROCESOS RELACIONADOS CON LA PLANEACIÓN DEL DESARROLLO Y OPERACIÓN INSTITUCIONAL, DE ACUERDO AL ANÁLISIS, SEGUIMIENTO Y EVALUACIÓN DE LAS NECESIDADES Y DESEMPEÑO DE LAS ACTIVIDADES SUSTANTIVAS Y DE APOYO.	

DATOS DEL INDICADOR

NOMBRE INDICADOR:		INFORMES DE RENDICIÓN DE CUENTAS	
UNIDAD DE MEDIDA:	INFORME	TIPO:	DE GESTIÓN
RESULTADO ESPERADO:		DURANTE EL 2015 PRESENTAR EN TIEMPO Y FORMA EL INFORME DE RENDICIÓN DE CUENTAS MEDIANTE LA REALIZACIÓN DE LA H.JUNTA DIRECTIVAS	
FORMULA CALCULO:		INFORME PRESENTADO/INFORME PROGRAMADOS*100	
INTERPRETACION:		PRESENTACIÓN DE LA SITUACIÓN ACTUAL ACADÉMICA-ADMINISTRATIVO DE LA INSTITUCIÓN	
DIMENSION DEL INDICADOR:	EFICIENCIA	SENTIDO:	ASCENDENTE
VALOR:	ACUMULABLE	FRECUENCIA MEDICION:	TRIMESTRAL

AVANCE DEL INDICADOR:				TRIMESTRE			TRIMESTRE 4	SEMAFORO
META ANUAL	AVANCE DEL TRIMESTRE			AVANCE ACUMULADO			AVANCE RESPECTO DE LA META ANUAL	
	PROGRAMADO	ALCANZADO	%	PROGRAMADO	ALCANZADO	%		
4	1	1	100	4	4	100	100	
EVALUACIÓN CUALITATIVA				Presentación del informa por parte de la Dirección General, correspondiente al cuarto trimestre en el cual se presentaron informes financieros, académicos y administrativos				
PROSPECTIVA								
FACTOR DE COMPARACIÓN								


INSTITUTO TECNOLÓGICO SUPERIOR DE PUERTO PEÑASCO
 R.F.C. IS-03014-9496
 Blvd. Tecnológico, R.P. del Centro Sur, Tel. (058) 003 5100

	GOBIERNO DEL ESTADO DE SONORA FICHA TECNICA PARA SEGUIMIENTO Y EVALUACION DE INDICADORES DE PROYECTOS Y PROCESOS
---	---


NUMERO Y NOMBRE DEL PROGRAMA:		35 - ATENCIÓN A LA EDUCACIÓN SUPERIOR	
NOMBRE DEL PROCESO:		VINCULACIÓN Y DESARROLLO INSTITUCIONAL	
CLAVE PROGRAMATICA:		2111121V4X0225253DCW	
UNIDAD RESPONSABLE:	INSTITUTO TECNOLÓGICO SUPERIOR DE PUERTO PEÑASCO	UNIDAD EJECUTORA:	INSTITUTO TECNOLÓGICO SUPERIOR DE PUERTO PEÑASCO
OBJETIVO DEL PROCESO:		DIRIGIR LOS PROCESOS RELACIONADOS CON LA PLANEACIÓN DEL DESARROLLO Y OPERACIÓN INSTITUCIONAL, DE ACUERDO AL ANÁLISIS, SEGUIMIENTO Y EVALUACIÓN DE LAS NECESIDADES Y DESEMPEÑO DE LAS ACTIVIDADES SUSTANTIVAS Y DE APOYO.	

DATOS DEL INDICADOR

NOMBRE INDICADOR:		ESTUDIANTES QUE PARTICIPAN EN ACTIVIDADES EXTRAESCOLARES	
UNIDAD DE MEDIDA:	ALUMOS	TIPO:	PROGRAMÁTICO
RESULTADO ESPERADO:		PARA EL 2015 LOGRAR QUE EL 80% DE LOS ESTUDIANTES PARTICIPEN EN ACTIVIDADES CULTURALES, CÍVICAS, DEPORTIVAS Y RECREATIVAS.	
FORMULA CALCULO:		ESTUDIANTES QUE PARTICIPAN EN ACTIVIDADES EXTRAESCOLARES / TOTAL DE ESTUDIANTES INSCRITOS *100	
INTERPRETACION:		SE REFIERE A LA PARTICIPACIÓN DE ESTUDIANTES EN ACTIVIDADES CULTURALES, ARTÍSTICAS, DEPORTIVAS.	
DIMENSION DEL INDICADOR:	COBERTURA	SENTIDO:	ASCENDENTE
VALOR:	ACUMULABLE	FRECUENCIA MEDICION:	SEMESTRAL

AVANCE DEL INDICADOR:				TRIMESTRE			TRIMESTRE 4	SEMAFORO
META ANUAL	AVANCE DEL TRIMESTRE			AVANCE ACUMULADO			AVANCE RESPECTO DE LA META ANUAL	
	PROGRAMADO	ALCANZADO	%	PROGRAMADO	ALCANZADO	%		
350	180	200	111.11	350	315	90	90	●
EVALUACIÓN CUALITATIVA				Esta meta se superior, debido a la participación de los alumnos en las diversas ramos deportivas así como a la incorporación de otras actividades culturales como la fotografía, lo cual propicio la participación de nuestros jóvenes				
PROSPECTIVA								
FACTOR DE COMPARACIÓN								


INSTITUTO TECNOLÓGICO SUPERIOR DE PUERTO PEÑASCO
 R.F.C. 2111011-1100
 Blvd. Tecnológico, Pte. Peñasco, Sonora, México. Tel. (658) 303 1100

 <p>ESTADO DE SONORA</p>	GOBIERNO DEL ESTADO DE SONORA FICHA TECNICA PARA SEGUIMIENTO Y EVALUACION DE INDICADORES DE PROYECTOS Y PROCESOS
---	---


NUMERO Y NOMBRE DEL PROGRAMA:		35 - ATENCIÓN A LA EDUCACIÓN SUPERIOR	
NOMBRE DEL PROCESO:		VINCULACIÓN Y DESARROLLO INSTITUCIONAL	
CLAVE PROGRAMATICA:		2111121V4X02252530CW	
UNIDAD RESPONSABLE:	INSTITUTO TECNOLÓGICO SUPERIOR DE PUERTO PEÑASCO	UNIDAD EJECUTORA:	INSTITUTO TECNOLÓGICO SUPERIOR DE PUERTO PEÑASCO
OBJETIVO DEL PROCESO:		DIRIGIR LOS PROCESOS RELACIONADOS CON LA PLANEACIÓN DEL DESARROLLO Y OPERACIÓN INSTITUCIONAL, DE ACUERDO AL ANÁLISIS, SEGUIMIENTO Y EVALUACIÓN DE LAS NECESIDADES Y DESEMPEÑO DE LAS ACTIVIDADES SUSTANTIVAS Y DE APOYO.	

DATOS DEL INDICADOR

NOMBRE INDICADOR:		COBERTURA	
UNIDAD DE MEDIDA:	ALUMNOS	TIPO:	PROGRAMÁTICO
RESULTADO ESPERADO:		CAPTAR EL 40% DE LOS ALUMNOS QUE EGRESAN DEL NIVEL BACHILLERATO DE LA LOCALIDAD	
FORMULA CALCULO:		TOTAL DE ALUMNOS DE NUEVO INGRESO/ TOTAL DE EGRESADOS DEL NIVEL MEDIO SUPERIOR*100	
INTERPRETACION:		CAPTACIÓN DE ALUMNOS QUE HAN EGRESADO DE NIVEL MEDIO SUPERIOR A NUESTRA INSTITUCIÓN	
DIMENSION DEL INDICADOR:	COBERTURA	SENTIDO:	ASCENDENTE
VALOR:	NO ACUMULABLE	FRECUENCIA MEDICION:	ANUAL

AVANCE DEL INDICADOR:				TRIMESTRE			TRIMESTRE 4	SEMAFORO
META ANUAL	AVANCE DEL TRIMESTRE			AVANCE ACUMULADO			AVANCE RESPECTO DE LA META ANUAL	
	PROGRAMADO	ALCANZADO	%	PROGRAMADO	ALCANZADO	%		
180	180	171	95	180	171	95	95	
EVALUACIÓN CUALITATIVA				Esta meta quedo por debajo de lo programado, lo anterior debido a que parte de los alumnos que solicitaron fecha con nosotros de igual manera solicitaron en otras instituciones foráneas los cuales al momento de saber que fueron aceptados no se inscribieron en nuestra institución.				
PROSPECTIVA								
FACTOR DE COMPARACIÓN								


INSTITUTO TECNOLÓGICO SUPERIOR DE PUERTO PEÑASCO
 R.F.C. 03-1021-1843
 Cív. Tecnológica, P.O. Box 1000 Sur, Tel. (639) 603 1100

	GOBIERNO DEL ESTADO DE SONORA FICHA TECNICA PARA SEGUIMIENTO Y EVALUACION DE INDICADORES DE PROYECTOS Y PROCESOS
---	---


NUMERO Y NOMBRE DEL PROGRAMA:		35 - ATENCIÓN A LA EDUCACIÓN SUPERIOR	
NOMBRE DEL PROCESO:		VINCULACIÓN Y DESARROLLO INSTITUCIONAL	
CLAVE PROGRAMATICA:		2111121V4X02252530CW	
UNIDAD RESPONSABLE:	INSTITUTO TECNOLÓGICO SUPERIOR DE PUERTO PEÑASCO	UNIDAD EJECUTORA:	INSTITUTO TECNOLÓGICO SUPERIOR DE PUERTO PEÑASCO
OBJETIVO DEL PROCESO:		DIRIGIR LOS PROCESOS RELACIONADOS CON LA PLANEACIÓN DEL DESARROLLO Y OPERACIÓN INSTITUCIONAL, DE ACUERDO AL ANÁLISIS, SEGUIMIENTO Y EVALUACIÓN DE LAS NECESIDADES Y DESEMPEÑO DE LAS ACTIVIDADES SUSTANTIVAS Y DE APOYO.	

DATOS DEL INDICADOR

NOMBRE INDICADOR:		EFICIENCIA TERMINAL	
UNIDAD DE MEDIDA:	ALUMNOS	TIPO:	ESTRATÉGICO
RESULTADO ESPERADO:		ELEVAR LA EFICIENCIA TERMINAL A UN 50%	
FORMULA CALCULO:		ALUMNOS EGRESADOS DE LA GENERACIÓN N/ ALUMNOS QUE INGRESARON EN LA MISMA N *100	
INTERPRETACION:		SE CONSIDERAR EL TOTAL DE ALUMNOS-EGRESADOS DE LA GENERACIÓN Y DIVIDIRLOS ENTRE EL TOTAL DE LOS ALUMNOS QUE SE INSCRIBIERON EN LA GENERACIÓN Y MULTIPLICARLO POR CIENTO	
DIMENSION DEL INDICADOR:	EFICIENCIA	SENTIDO:	ASCENDENTE
VALOR:	NO ACUMULABLE	FRECUENCIA MEDICION:	ANUAL

AVANCE DEL INDICADOR:				TRIMESTRE			TRIMESTRE 4	SEMAFORO
META ANUAL	AVANCE DEL TRIMESTRE			AVANCE ACUMULADO			AVANCE RESPECTO DE LA META ANUAL	
	PROGRAMADO	ALCANZADO	%	PROGRAMADO	ALCANZADO	%		
71	71	83	116.9	71	83	116.9	116.9	
EVALUACIÓN CUALITATIVA				Este indicador se superó lo anterior debido a que el total de alumnos prospectos a realizar sus residencias el total de ellos cumplieron la normatividad establecida				
PROSPECTIVA								
FACTOR DE COMPARACIÓN								


INSTITUTO TECNOLÓGICO SUPERIOR DE PUERTO PEÑASCO
 R.F.C. 2111121V4X02252530
 Blvd. Tecnológico, P.O. Box 10000, Puerto Peñasco, Sonora, México. Tel. (669) 603 1100

 <p>ESTADO DE SONORA</p>	<p>GOBIERNO DEL ESTADO DE SONORA FICHA TECNICA PARA SEGUIMIENTO Y EVALUACION DE INDICADORES DE PROYECTOS Y PROCESOS</p>
---	--

NUMERO Y NOMBRE DEL PROGRAMA:		35 - ATENCIÓN A LA EDUCACIÓN SUPERIOR	
NOMBRE DEL PROCESO:		VINCULACIÓN Y DESARROLLO INSTITUCIONAL	
CLAVE PROGRAMATICA:		2111121V4X02252530CW	
UNIDAD RESPONSABLE:	INSTITUTO TECNOLÓGICO SUPERIOR DE PUERTO PEÑASCO	UNIDAD EJECUTORA:	INSTITUTO TECNOLÓGICO SUPERIOR DE PUERTO PEÑASCO
OBJETIVO DEL PROCESO:		DIRIGIR LOS PROCESOS RELACIONADOS CON LA PLANEACIÓN DEL DESARROLLO Y OPERACIÓN INSTITUCIONAL, DE ACUERDO AL ANÁLISIS, SEGUIMIENTO Y EVALUACIÓN DE LAS NECESIDADES Y DESEMPEÑO DE LAS ACTIVIDADES SUSTANTIVAS Y DE APOYO.	

DATOS DEL INDICADOR

NOMBRE INDICADOR:		TITULACIÓN	
UNIDAD DE MEDIDA:	ALUMNOS	TIPO:	DE GESTIÓN
RESULTADO ESPERADO:		LOGRAR QUE 30 EGRESADOS PRESENTEN SU ACTO PROTOCOLARIO Y OBTENGAN SU TITULO	
FORMULA CALCULO:		TOTAL ALUMNOS EGRESADOS TITULADOS/ TOTAL DE ALUMNOS EGRESADO *100	
INTERPRETACION:		TOTALES DE ALUMNOS QUE EGRESARON QUE CULMINARON EL ACTO PROTOCOLARIO	
DIMENSION DEL INDICADOR:	EFICIENCIA	SENTIDO:	ASCENDENTE
VALOR:	ACUMULABLE	FRECUENCIA MEDICION:	ANUAL

AVANCE DEL INDICADOR:				TRIMESTRE			TRIMESTRE 4	
META ANUAL	AVANCE DEL TRIMESTRE			AVANCE ACUMULADO			AVANCE RESPECTO DE LA META ANUAL	SEMAFORO
	PROGRAMADO	ALCANZADO	%	PROGRAMADO	ALCANZADO	%		
40	40	28	70	40	28	70	70	
EVALUACIÓN CUALITATIVA				Esta meta no se logro, debido a que durante el segundo semestre no se promovió la realización de actos protocolarios para los alumnos que culminaron sus residencia, por otro lado no hubo acercamiento por parte de los alumnos para la gestión de este acto				
PROSPECTIVA								
FACTOR DE COMPARACIÓN								


INSTITUTO TECNOLÓGICO SUPERIOR DE PUERTO PEÑASCO
 R.F.C. 113-1011-11-00
 Blvd. Tecnológico S/N, Col. Centro Sur, Tel. (639) 033 1100