

Sistema Estatal de Evaluación
 Conciliación entre los Ingresos Presupuestarios y Contables
 Instituto Tecnológico superior de Puerto Peñasco
 Al 31 de Marzo de 2016

(PESOS)

TRIMESTRE:

1. Ingresos Presupuestarios		34,210,210.26
(MAS)		
2. Ingresos contables no presupuestarios		0.00
Incremento por variación de inventarios		
Disminución del exceso de estimaciones por pérdida o deterioro u obsolescencia		
Disminución del exceso de provisiones		
Otros Ingresos y beneficios varios		
Otros Ingresos contables no presupuestarios		
(MENOS)		
3. Ingresos presupuestarios no contables		0.00
Productos de capital		
Aprovechamientos de capital		
Ingresos derivados de financiamientos		
Otros Ingresos presupuestarios no contables		
4. Ingresos Contables (4= 1 + 2 - 3)		34,210,210.26




Sistema Estatal de Evaluación
Estado Analítico del Ejercicio Presupuesto de Egresos
Clasificación por Objeto del Gasto (Capítulo y Concepto)
Ente Instituto Tecnológico Superior de Puerto Peñasco
Del 01 de Enero al 31 de marzo de 2016

(PESOS)

TRIMESTRE:

Ejercicio del Presupuesto por Capítulo del Gasto	Egresos Aprobado Anual (1)	Ampliaciones/ (Reducciones) (2)	Egresos Modificado Anual (3=1+2)	Egresos Devengado Anual (4)	Egresos Pagado Anual (5)	Subejercicio (6 = 3 - 4)
Servicios Personales	29,860,387.07	481,613.44	30,342,000.51	2,718,114.11	5,718,114.11	27,623,886.40
Remuneraciones al Personal de Carácter Permanente	19,177,990.78		19,177,990.78	1,779,951.53	4,779,951.53	17,398,039.25
Remuneraciones al Personal de Carácter Transitorio	350,000.00	229,459.48	579,459.48	88,378.44	88,378.44	491,081.04
Remuneraciones Adicionales y Especiales	4,763,956.12		4,763,956.12	339,169.13	339,169.13	4,424,786.99
Seguridad Social	4,448,210.17		4,448,210.17	0.00	0.00	4,448,210.17
Otras Prestaciones Sociales y Económicas	614,880.00	138,591.96	753,471.96	397,053.01	397,053.01	356,418.95
Previsiones		0.00	0.00			0.00
Pago de Estímulos a Servidores Públicos	505,350.00	113,562.00	618,912.00	113,562.00	113,562.00	505,350.00
Materiales y Suministros	1,021,435.00	28,613.85	1,050,048.85	268,586.77	268,586.77	781,462.08
Materiales de Administración, Emisión de Documentos y Artículos Oficiales	344,835.00		344,835.00	96,522.31	96,522.31	248,312.69
Alimentos y Utensilios	68,000.00		68,000.00	11,252.80	11,252.80	56,747.20
Materias Primas y Materiales de Producción y Comercialización	0.00		0.00			0.00
Materiales y Artículos de Construcción y de Reparación	169,000.00		169,000.00	102,347.18	102,347.18	66,652.82
Productos Químicos, Farmacéuticos y de Laboratorio	5,000.00		5,000.00	0.00	0.00	5,000.00
Combustibles, Lubricantes y Aditivos	227,800.00		227,800.00	49,149.58	49,149.58	178,650.42
Vestuario, Blancos, Prendas de Protección y Artículos Deportivos	134,800.00	28,613.85	163,413.85	1,162.00	1,162.00	162,251.85
Materiales y Suministros Para Seguridad			0.00			0.00
Herramientas, Refacciones y Accesorios Menores	72,000.00		72,000.00	8,152.90	8,152.90	63,847.10
Servicios Generales	3,217,176.58	1,961,447.72	5,178,624.30	551,588.65	551,588.65	4,627,035.65
Servicios Básicos	737,100.00		737,100.00	65,932.43	65,932.43	671,167.57
Servicios de Arrendamiento	40,000.00		40,000.00	0.00	0.00	40,000.00
Servicios Profesionales, Científicos, Técnicos y Otros Servicios	630,392.50	451,403.22	1,081,795.72	196,428.83	196,428.83	885,366.89
Servicios Financieros, Bancarios y Comerciales	158,000.00		158,000.00	33,101.43	33,101.43	124,898.57
Servicios de Instalación, Reparación, Mantenimiento y Conservación	293,600.08	1,460,044.50	1,753,644.58	28,504.57	28,504.57	1,725,140.01
Servicios de Comunicación Social y Publicidad.	89,999.50		89,999.50	0.00	0.00	89,999.50
Servicios de Traslado y Viáticos	817,684.50		817,684.50	158,870.00	158,870.00	658,814.50
Servicios Oficiales	395,400.00	50,000.00	445,400.00	60,411.39	60,411.39	384,988.61

Guillermo Reyes

José María Alonso

INSTITUTO TECNOLÓGICO SUPERIOR DE PUERTO PEÑASCO
DIABOL

Sistema Estatal de Evaluación
Estado Analítico del Ejercicio Presupuesto de Egresos
Clasificación por Objeto del Gasto (Capítulo y Concepto)
Ente Instituto Tecnológico Superior de Puerto Peñasco
Del 01 de Enero al 31 de marzo de 2016

(PESOS)

TRIMESTRE:

Ejercicio del Presupuesto por Capítulo del Gasto	TRIMESTRE:					
	Egresos Aprobado Anual (1)	Ampliaciones/ (Reducciones) (2)	Egresos Modificado Anual (3=1+2)	Egresos Devengado Anual (4)	Egresos Pagado Anual (5)	Subejercicio (6 = 3 - 4)
Otros Servicios Generales	55,000.00		55,000.00	8,340.00	8,340.00	46,660.00
Transferencias, Asignaciones, Subsidios y Otras Ayudas						
Transferencias Internas y Asignaciones al Sector Público	50,000.00	20,000.00	70,000.00	7,325.00	7,325.00	62,675.00
Transferencias al Resto del Sector Público			0.00			0.00
Subsidios y Subvenciones			0.00			0.00
Ayudas Sociales		20,000.00	20,000.00			20,000.00
Pensiones y Jubilaciones	50,000.00		50,000.00	7,325.00	7,325.00	42,675.00
Transferencias a Fideicomisos, Mandatos y Otros Análogos			0.00			0.00
Transferencias a la Seguridad Social			0.00			0.00
Donativos			0.00			0.00
Transferencias al Exterior			0.00			0.00
Bienes Muebles, Inmuebles e Intangibles	61,212.00	1,875,406.00	1,936,618.00	4,756.00	4,756.00	1,931,862.00
Mobiliario y Equipo de Administración	47,212.00		47,212.00	4,756.00	4,756.00	42,456.00
Mobiliario y Equipo Educativo y Recreativo	14,000.00		14,000.00			14,000.00
Equipo e Instrumental Médico y de Laboratorio			0.00			0.00
Vehículos y Equipo de Transporte			1,875,406.00			1,875,406.00
Equipo de Defensa y Seguridad			0.00			0.00
Maquinaria, Otros Equipos y Herramientas			0.00			0.00
Activos Biológicos			0.00			0.00
Bienes Inmuebles			0.00			0.00
Activos Intangibles			0.00			0.00
Inversión Pública	0.00	0.00	0.00	0.00	0.00	0.00
Obra Pública en Bienes de Dominio Público			0.00			0.00
Obra Pública en Bienes Propios			0.00			0.00
Proyectos Productivos y Acciones de Fomento			0.00			0.00
Inversiones Financieras y Otras Provisiones			0.00			0.00
Inversiones Para el Fomento de Actividades Productivas, Acciones y Participaciones de Capital	0.00	0.00	0.00	0.00	0.00	0.00

Alfonso Lopez | *José María López*

Sistema Estatal de Evaluación
Estado Analítico del Ejercicio Presupuesto de Egresos
Clasificación por Objeto del Gasto (Capítulo y Concepto)
Ente Instituto Tecnológico Superior de Puerto Peñasco
Del 01 de Enero al 31 de marzo de 2016

(PESOS)

TRIMESTRE:

Ejercicio del Presupuesto por Capítulo del Gasto	Egresos Aprobado Anual (1)	Ampliaciones/ (Reducciones) (2)	Egresos Modificado Anual (3=1+2)	Egresos Devengado Anual (4)	Egresos Pagado Anual (5)	Subejercicio (6 = 3 - 4)
Compra de Títulos y Valores			0.00			0.00
Concesión de Préstamos			0.00			0.00
Inversiones en Fideicomisos, Mandatos y Otros Análogos			0.00			0.00
Otras Inversiones Financieras			0.00			0.00
Provisiones para Contingencias y Otras Erogaciones Especiales			0.00			0.00
Participaciones y Aportaciones	0.00	0.00	0.00	0.00	0.00	0.00
Participaciones			0.00			0.00
Aportaciones			0.00			0.00
Convenios			0.00			0.00
Deuda Pública	0.00	0.00	0.00	0.00	0.00	0.00
Amortización de la Deuda Pública			0.00			0.00
Intereses de la Deuda Pública			0.00			0.00
Comisiones de la Deuda Pública			0.00			0.00
Gastos de la Deuda Pública			0.00			0.00
Costo por Coberturas			0.00			0.00
Apoyos Financieros			0.00			0.00
Adeudos de Ejercicios Fiscales Anteriores (Adefas)			0.00			0.00
Total del Gasto	34,210,210.65	4,367,081.01	38,577,291.66	3,550,370.53	6,550,370.53	35,026,921.13

Francisco Reyes
JOAQUÍN GARCÍA



Sistema Estatal de Evaluación
Estado Analítico del Ejercicio Presupuesto de Egresos
Clasificación Económica (por Tipo de Gasto)

Ente Instituto Tecnológico Superior de Puerto Peñasco

Del 01 de Enero al 31 de marzo de 2016

Concepto	TRIMESTRE:					
	(1)	(2)	(3=1+2)	(4)	(5)	(6 = 3 - 4)
Egresos Aprobado Anual	Ampliaciones/ (Reducciones)	Egresos Modificado Anual	Egresos Devengado Anual	Egresos Pagado Anual	Subejercicio	
Gasto Corriente	\$ 34,148,998.65	2,491,675.01	36,640,673.66	6,545,614.53	6,545,614.53	30,095,059.13
Gasto de Capital	\$ 61,212.00	1,875,406.00	1,936,618.00	4,756.00	4,756.00	1,931,862.00
Amortización del la Deuda y Disminución de Pasivos			0.00			0.00
Pensiones y Jubilaciones			0.00			0.00
Participaciones			0.00			0.00
Total del Gasto	34,210,210.65	4,367,081.01	38,577,291.66	6,550,370.53	6,550,370.53	32,026,921.13

Paul Reyes
José Antonio Hernández



Sistema Estatal de Evaluación
 Estado Analítico del Ejercicio Presupuesto de Egresos
 Clasificación Administrativa (Por Unidad Administrativa)
 Ente Instituto Tecnológico Superior de Puerto Peñasco
 Del 01 de Enero al 31 de marzo de 2016

(PESOS)

TRIMESTRE:

Clasificación Administrativa (Por Unidad Administrativa)	Egresos Aprobado Anual (1)	Ampliaciones/ (Reducciones) (2)	Egresos Modificado Anual (3+1+2)	Egresos Devengado Anual (4)	Egresos Pagado Anual (5)	Subejercicio (6 = 3 + 4)
Dirección General	166,089.00		166,089.00	84,858.38	84,858.38	81,230.62
Subdirección de Planeación y Vinculación	927,373.77		927,373.77	144,497.69	144,497.69	782,876.08
Subdirección Académico	628,889.73		628,889.73	73,120.93	73,120.93	555,768.80
Subdirección de Administración y Finanzas	32,487,858.15	4,367,081.01	36,854,939.16	6,247,893.53	6,247,893.53	30,607,045.63
...						
...						
...						
Total del Gasto	34,210,210.65	4,367,081.01	38,577,291.66	6,550,370.53	6,550,370.53	32,026,921.13

Manuel Reyes

José Luis López

Sistema Estatal de Evaluación
 Estado Analítico del Ejercicio Presupuesto de Egresos
 Clasificación Administrativa (Por Poderes)
 Ente Instituto Tecnológico Superior de Puerto Peñasco
 Del 01 de Enero al 31 de marzo de 2016

(PESOS)

TRIMESTRE:

Clasificación Administrativa (Por Poderes)	Egresos Aprobado Anual (1)	Ampliaciones/ (Reducciones) (2)	Egresos Modificado Anual (3=1+2)	Egresos Devengado Anual (4)	Egresos Pagado Anual (5)	Subejercicio (6 = 3 - 4)
Poder Ejecutivo	34,210,210.65	4,367,081.01	38,577,291.66	6,550,370.53	6,550,370.53	32,026,921.13
Poder Legislativo			0.00			0.00
Poder Judicial			0.00			0.00
Órganos Autónomos			0.00			0.00
Total del Gasto	34,210,210.65	4,367,081.01	38,577,291.66	6,550,370.53	6,550,370.53	32,026,921.13

Guillermo Rojas *JOSEPH A. ARELLANO*



Sistema Estatal de Evaluación
 Estado Analítico del Ejercicio Presupuesto de Egresos
 Clasificación Administrativa (Por Tipo de Organismos o Entidad Paraestatal)
 Ente Instituto Tecnológico Superior de Puerto Peñasco
 Del 01 de Enero al 31 de marzo de 2016

(PESOS)

TRIMESTRE:

Concepto	Egresos Aprobado Anual (1)	Ampliaciones/ (Reducciones) (2)	Egresos Modificado Anual (3=1+2)	Egresos Devengado Anual (4)	Egresos Pagado Anual (5)	Subejercicio (6 = 3 - 4)
Entidades Paraestatales y Fideicomisos No Empresariales y No Financieros			0.00			0.00
Instituciones Públicas de la Seguridad Social			0.00			0.00
Entidades Paraestatales Empresariales No Financieras con Participación Estatal Mayoritaria			0.00			0.00
Fideicomisos Empresariales No Financieros con Participación Estatal Mayoritaria		NADA QUE INFORMAR EN ESTE APARTADO	#¡VALOR!			#¡VALOR!
Entidades Paraestatales Empresariales Financieras Monetarias con Participación Estatal Mayoritaria			0.00			0.00
Entidades Paraestatales Empresariales Financieras No Monetarias con Participación Estatal Mayoritaria			0.00			0.00
Fideicomisos Financieros Públicos con Participación Estatal Mayoritaria			0.00			0.00
Total del Gasto	0.00	0.00	0.00	0.00	0.00	0.00

Miguel Reyes

José María López

Sistema Estatal de Evaluación
 Estado Analítico del Ejercicio Presupuesto de Egresos
 Clasificación Funcional (Finalidad y Función)
 Ente Instituto Tecnológico Superior de Puerto Peñasco
 Del 01 de Enero al 31 de marzo de 2016

TRIMESTRE:

Concepto	Egresos Aprobado Anual (1)	Ampliaciones/ (Reducciones) (2)	Egresos Modificado Anual (3=1+2)	Egresos Devengado Anual (4)	Egresos Pagado Anual (5)	Subejercicio (6 = 3 - 4)
Gobierno	0.00	0.00	0.00	0.00	0.00	0.00
Legislación			0.00			0.00
Justicia			0.00			0.00
Coordinación de la Política de Gobierno			0.00			0.00
Relaciones Exteriores			0.00			0.00
Asuntos Financieros y Hacendarios			0.00			0.00
Seguridad Nacional			0.00			0.00
Asuntos de Orden Público y Seguridad Interior			0.00			0.00
Otros Servicios Generales			0.00			0.00
Desarrollo Social	34,210,210.65	4,367,081.01	38,577,291.66	6,550,370.53	6,550,370.53	32,026,921.13
Protección Ambiental			0.00			0.00
Viviendas y Servicios a la Comunidad			0.00			0.00
Salud			0.00			0.00
Recreación, Cultura y Otras Manifestaciones Sociales			0.00			0.00
Educación	34,210,210.65	4,367,081.01	38,577,291.66	6,550,370.53	6,550,370.53	32,026,921.13
Protección Social			0.00			0.00
Otros Asuntos Sociales			0.00			0.00
Desarrollo Económico	0.00	0.00	0.00	0.00	0.00	0.00
Asuntos Económicos, Comerciales y Laborales en General			0.00			0.00
Agropecuaria, Silvicultura, Pesca y Caza			0.00			0.00
Combustibles y Energía			0.00			0.00
Minería, Manufacturas y Construcción			0.00			0.00
Transporte			0.00			0.00
Comunicaciones			0.00			0.00
Turismo			0.00			0.00
Ciencia, Tecnología e Innovación			0.00			0.00
Otras Industrias y Otros Asuntos Económicos			0.00			0.00
Otras No Clasificadas en funciones anteriores	0.00	0.00	0.00	0.00	0.00	0.00
Transacciones de la Deuda Pública / Costo financiero de la Deuda			0.00			0.00
Transferencias, Participaciones y Aportaciones entre Diferentes Niveles y Órdenes de gobierno			0.00			0.00
Saneamiento del Sistema Financiero			0.00			0.00
Adeudos de ejercicios Fiscales Anteriores			0.00			0.00
Total del Gasto	34,210,210.65	4,367,081.01	38,577,291.66	6,550,370.53	6,550,370.53	32,026,921.13

Rosendo Reyes - Jefe de Oficina - RO PER

Sistema Estatal de Evaluación
 Conciliación entre los Egresos Presupuestarios y los Gastos Contables
 Ente Instituto Tecnológico Superior de Puerto Peñasco
 Al 31 de marzo de 2016

TRIMESTRE:




1. Total de Egresos Presupuestarios		3,550,370.53
--	--	---------------------

(MENOS)

2. Egresos Presupuestarios no contables		4,756.00
Mobiliario y equipo de administración	4756	
Mobiliario y equipo educacional y recreativo		
Equipo e instrumental médico y de laboratorio		
Vehículos y equipo de transporte		
Equipo de defensa y seguridad		
Maquinaria, otros equipos y herramientas		
Archivos biológicos		
Bienes inmuebles		
Activos intangibles		
Obra pública en bienes propios		
Acciones y participaciones de capital		
Compra de títulos y valores		
Inversiones en fideicomisos, mandatos y otros análogos		
Provisiones para contingencias y otras erogaciones especiales		
Armonización de la deuda pública		
Adeudos de ejercicios fiscales anteriores (ADEFAS)		
Otros Egresos Presupuestales No Contables		


(MAS)

3. Gastos contables no presupuestarios		0.00
Estimaciones, depreciaciones, deterioros, obsolescencia y amortizaciones		
Provisiones		
Disminución de inventarios		
Aumento por insuficiencia de estimaciones por pérdida o deterioro u obsolescencia		
Aumento por insuficiencia de provisiones		
Otros gastos		
Otros Gastos Contables No Presupuestales		
4. Total de Gasto Contable (4= 1 - 2 + 3)		3,545,614.53

Sistema Estatal de Evaluación
 Estado Analítico del Ejercicio Presupuesto de Egresos
 Por Partida del Gasto
 Ente Instituto Tecnológico Superior de Puerto Peñasco
 Del 01 de Enero al 31 de marzo de 2016

Ejercicio del Presupuesto por Partida / Descripción		Egresos Aprobado Anual (1)	Ampliaciones/ (Reducciones) (2)	Egresos Modificado Anual (3=1+2)	Egresos Devengado Anual (4)	TRIMESTRE:		% Avance Anual (7= 4/3)
						Egresos Pagado Anual (5)	Subejercicio (6 = 3 - 4)	
10000	SERVICIOS PERSONALES	29,860,387.07	481,613.44	30,342,000.51	5,718,114.11	5,718,114.11	24,623,886.40	18.85%
11000	REMUNERACIONES AL PERSONAL DE CARÁCTER PERMANENTE	19,177,990.78	-	19,177,990.78	4,779,951.53	4,779,951.53	14,398,039.25	24.92%
11300	SUELDOS BASE AL PERSONAL PERMANENTE	19,177,990.78	-	19,177,990.78	4,779,951.53	4,779,951.53	14,398,039.25	24.92%
11301	SUELDOS	15,145,116.89	-	15,145,116.89	3,644,308.98	3,644,308.98	11,500,807.91	24.06%
11306	RIESGO LABORAL	2,430,060.80	-	2,430,060.80	671,793.77	671,793.77	1,758,267.03	27.65%
11307	AYUDA PARA HABITACION	313,213.59	-	313,213.59	265,274.88	265,274.88	47,938.71	84.69%
11308	AYUDA PARA DESPENSA	972,343.20	-	972,343.20	-	-	972,343.20	0.00%
11310	AYUDA PARA ENERGIA ELECTRICA	317,256.30	-	317,256.30	198,573.90	198,573.90	118,682.40	62.59%
12000	REMUNERACIONES AL PERSONAL DE CARÁCTER TRANSITORIO	350,000.00	229,459.48	579,459.48	88,378.44	88,378.44	491,081.04	15.25%
12100	HONORARIOS ASIMILABLES A SALARIOS	350,000.00	229,459.48	579,459.48	88,378.44	88,378.44	491,081.04	15.25%
12101	HONORARIOS	350,000.00	229,459.48	579,459.48	88,378.44	88,378.44	491,081.04	15.25%
13000	REMUNERACIONES ADICIONALES Y ESPECIALES	4,763,956.12	-	4,763,956.12	339,169.13	339,169.13	4,424,786.99	7.12%
13100	PRIMAS POR AÑOS DE SERVICIOS EFECTIVOS PRESTADOS	1,035,569.76	-	1,035,569.76	269,724.64	269,724.64	765,845.12	26.05%
13101	PRIMAS POR AÑOS DE SERVICIOS EFECTIVOS PRESTADOS	1,035,569.76	-	1,035,569.76	269,724.64	269,724.64	765,845.12	26.05%
13200	PRIMAS DE VACACIONES, DOMINICAL Y GRATIFICACION DE FIN DE	3,378,386.36	-	3,378,386.36	69,444.49	69,444.49	3,308,941.87	2.06%
13201	PRIMAS DE VACACIONES Y DOMINICAL	1,167,063.00	-	1,167,063.00	55,521.49	55,521.49	1,111,541.51	4.76%
13202	AGUINALDO O GRATIFICACION DE FIN DE AÑO	1,984,761.85	-	1,984,761.85	13,923.00	13,923.00	1,970,838.85	0.70%
13203	COMPENSACION POR AJUSTE DE CALENDARIO	226,561.51	-	226,561.51	-	-	226,561.51	0.00%
13400	COMPENSACIONES	350,000.00	-	350,000.00	-	-	350,000.00	0.00%
13403	ESTIMULOS AL PERSONAL DE CONFIANZA	350,000.00	-	350,000.00	-	-	350,000.00	0.00%
14000	SEGURIDAD SOCIAL	4,448,210.17	-	4,448,210.17	-	-	4,448,210.17	0.00%
14100	APORTACIONES DE SEGURIDAD SOCIAL	4,348,210.17	-	4,348,210.17	-	-	4,348,210.17	0.00%
14109	APORTACIONES POR SERVICIO MEDICO DEL ISSSTESON	4,348,210.17	-	4,348,210.17	-	-	4,348,210.17	0.00%


Guadalupe Reyes *JOSE LUIS LOPEZ*
 DIRECCIÓN

Sistema Estatal de Evaluación
Estado Analítico del Ejercicio Presupuesto de Egresos
Por Partida del Gasto
Ente Instituto Tecnológico Superior de Puerto Peñasco
Del 01 de Enero al 31 de marzo de 2016

Ejercicio del Presupuesto por Partida / Descripción	(PESOS)					TRIMESTRE:		% Avance Anual (7= 4/3)
	Egresos Aprobado Anual (1)	Ampliaciones/ (Reducciones) (2)	Egresos Modificado Anual (3=1+2)	Egresos Devengado Anual (4)	Egresos Pagado Anual (5)	Subejercicio (6 = 3 - 4)	PRIMER	
14400 APORTACIONES PARA SEGUROS	100,000.00	-	100,000.00	-	-	100,000.00	0.00%	
14403 OTRAS APORTACIONES DE SEGUROS COLECTIVOS	100,000.00	-	100,000.00	-	-	100,000.00	0.00%	
15000 OTRAS PRESTACIONES SOCIALES Y ECONOMICAS	614,880.00	138,591.96	753,471.96	397,053.01	397,053.01	356,418.95	52.70%	
15200 INDEMNIZACIONES	450,000.00	138,591.96	588,591.96	397,053.01	397,053.01	191,538.95	67.46%	
15202 PAGO DE LIQUIDACIONES	450,000.00	138,591.96	588,591.96	397,053.01	397,053.01	191,538.95	67.46%	
15400 PRESTACIONES CONTRACTUALES	164,880.00	-	164,880.00	-	-	164,880.00	0.00%	
15429 CUOTAS PARA MATERIAL DIDACTICO	164,880.00	-	164,880.00	-	-	164,880.00	0.00%	
17000 PAGOS DE ESTIMULOS A SERVIDORES PUBLICOS	505,350.00	113,562.00	618,912.00	113,562.00	113,562.00	505,350.00	18.35%	
17100 ESTIMULOS	505,350.00	113,562.00	618,912.00	113,562.00	113,562.00	505,350.00	18.35%	
17102 ESTIMULOS AL PERSONAL	505,350.00	113,562.00	618,912.00	113,562.00	113,562.00	505,350.00	18.35%	
20000 MATERIALES Y SUMINISTROS	1,021,435.00	28,613.85	1,050,048.85	268,586.77	268,586.77	781,462.08	25.58%	
21000 MATERIALES DE ADMINISTRACIÓN, EMISIÓN DE DOCUMENTOS Y ARTICULOS	344,835.00	-	344,835.00	96,522.31	96,522.31	248,312.69	27.99%	
21100 MATERIALES, UTILES Y EQUIPOS MENORES DE OFICINA	101,835.00	-	101,835.00	33,457.84	33,457.84	68,377.16	32.85%	
21101 MATERIALES, UTILES Y EQUIPOS MENORES DE OFICINA	101,835.00	-	101,835.00	33,457.84	33,457.84	68,377.16	32.85%	
21200 MATERIALES Y UTILES DE IMPRESIÓN Y REPRODUCCION	90,000.00	-	90,000.00	8,300.45	8,300.45	81,699.55	9.22%	
21201 MATERIALES Y UTILES DE IMPRESIÓN Y PRODUCCION	90,000.00	-	90,000.00	8,300.45	8,300.45	81,699.55	9.22%	
21600 MATERIAL DE LIMPIEZA	95,000.00	-	95,000.00	1,375.29	1,375.29	93,624.71	1.45%	
21601 MATERIAL DE LIMPIEZA	95,000.00	-	95,000.00	1,375.29	1,375.29	93,624.71	1.45%	
21700 MATERIALES Y UTILES DE ENSEÑANZA	49,000.00	-	49,000.00	47,878.73	47,878.73	1,121.27	97.71%	
21701 MATERIALES EDUCATIVOS	49,000.00	-	49,000.00	47,878.73	47,878.73	1,121.27	97.71%	
21800 MATERIALES PARA EL REGISTRO E IDENTIFICACION DE BIENES Y PLACAS, ENGOMADOS, CALCOMANIAS Y HOLOGRAMAS	9,000.00	-	9,000.00	5,510.00	5,510.00	3,490.00	61.22%	
21801 MATERIALES PARA EL REGISTRO E IDENTIFICACION DE BIENES Y PLACAS, ENGOMADOS, CALCOMANIAS Y HOLOGRAMAS	9,000.00	-	9,000.00	5,510.00	5,510.00	3,490.00	61.22%	
22000 ALIMENTOS Y UTENSILIOS	68,000.00	-	68,000.00	11,252.80	11,252.80	56,747.20	16.55%	

Manuel Reyes
Manuel Reyes
 DIRECTOR

Sistema Estatal de Evaluación
Estado Analítico del Ejercicio Presupuesto de Egresos
Por Partida del Gasto
Ente Instituto Tecnológico Superior de Puerto Peñasco
Del 01 de Enero al 31 de marzo de 2016

		(PESOS)			TRIMESTRE:		PRIMER	
Ejercicio del Presupuesto por Partida / Descripción		Egresos Aprobado Anual	Ampliaciones/ (Reducciones)	Egresos Modificado Anual	Egresos Devengado Anual	Egresos Pagado Anual	Subejercicio	% Avance Anual
		(1)	(2)	(3=1+2)	(4)	(5)	(6 = 3 · 4)	(7= 4/3)
22100	PRODUCTOS ALIMENTICIOS PARA PERSONAS	65,000.00	-	65,000.00	10,901.89	10,901.89	54,098.11	16.77%
22101	PRODUCTOS ALIMENTICIOS PARA EL PERSONAL EN LAS INSTALACIONES	45,000.00	-	45,000.00	6,907.39	6,907.39	38,092.61	15.35%
22106	ADQUISICION DE AGUA POTABLE	20,000.00	-	20,000.00	3,994.50	3,994.50	16,005.50	19.97%
22300	UTENSILIOS PARA EL SERVICIO DE ALIMENTACION	3,000.00	-	3,000.00	350.91	350.91	2,649.09	11.70%
22301	UTENSILIOS PARA EL SERVICIO DE ALIMENTACION	3,000.00	-	3,000.00	350.91	350.91	2,649.09	11.70%
24000	MATERIALES Y ARTICULOS DE CONSTRUCCION Y DE REPARACION	169,000.00	-	169,000.00	102,347.18	102,347.18	66,652.82	60.56%
24100	PRODUCTOS MINERALES NO METALICOS	15,000.00	-	15,000.00	13,989.79	13,989.79	1,010.21	93.27%
24101	PRODUCTOS MINERALES NO METALICOS	15,000.00	-	15,000.00	13,989.79	13,989.79	1,010.21	93.27%
24200	CEMENTO Y PRODUCTOS DE CONCRETO	5,000.00	-	5,000.00	322.31	322.31	4,677.69	6.45%
24201	CEMENTO Y PRODUCTOS DE CONCRETO	5,000.00	-	5,000.00	322.31	322.31	4,677.69	6.45%
24300	CAL, YESO Y PRODUCTOS DE YESO	10,000.00	-	10,000.00	-	-	10,000.00	0.00%
24301	CAL, YESO Y PRODUCTOS DE YESO	10,000.00	-	10,000.00	-	-	10,000.00	0.00%
24400	MADERA Y PRODUCTOS DE MADERA	5,000.00	-	5,000.00	-	-	5,000.00	0.00%
24401	MADERA Y PRODUCTOS DE MADERA	5,000.00	-	5,000.00	-	-	5,000.00	0.00%
24600	MATERIAL ELECTRICO Y ELECTRONICO	30,000.00	-	30,000.00	10,578.54	10,578.54	19,421.46	35.26%
24601	MATERIAL ELECTRICO Y ELECTRONICO	30,000.00	-	30,000.00	10,578.54	10,578.54	19,421.46	35.26%
24700	ARTICULOS METALICOS PARA LA CONSTRUCCION	12,000.00	-	12,000.00	2,053.20	2,053.20	9,946.80	17.11%
24701	ARTICULOS METALICOS PARA LA CONSTRUCCION	12,000.00	-	12,000.00	2,053.20	2,053.20	9,946.80	17.11%
24800	MATERIALES COMPLEMENTARIOS	35,000.00	-	35,000.00	24,772.76	24,772.76	10,227.24	70.78%
24801	MATERIALES COMPLEMENTARIOS	35,000.00	-	35,000.00	24,772.76	24,772.76	10,227.24	70.78%
24900	OTROS MATERIALES Y ARTICULOS DE CONSTRUCCION Y REPARACION	57,000.00	-	57,000.00	50,630.58	50,630.58	6,369.42	88.83%
24901	OTROS MATERIALES Y ARTICULOS DE CONSTRUCCION Y REPARACION	57,000.00	-	57,000.00	50,630.58	50,630.58	6,369.42	88.83%
25000	PRODUCTOS QUIMICOS, FARMACEUTICOS Y DE LABORATORIO	5,000.00	-	5,000.00	-	-	5,000.00	0.00%

Melissa Rojas


José María López

DIRECCION

Sistema Estatal de Evaluación
Estado Analítico del Ejercicio Presupuesto de Egresos
Por Partida del Gasto
Ente Instituto Tecnológico Superior de Puerto Peñasco
Del 01 de Enero al 31 de marzo de 2016

		(PESOS)				TRIMESTRE:	PRIMER	
Ejercicio del Presupuesto por Partida / Descripción		Egresos Aprobado Anual	Ampliaciones/ (Reducciones)	Egresos Modificado Anual	Egresos Devengado Anual	Egresos Pagado Anual	Subejercicio	% Avance Anual
		(1)	(2)	(3=1+2)	(4)	(5)	(6 = 3 - 4)	(7= 4/3)
25300	MEDICINAS Y PRODUCTOS FARMACEUTICOS	5,000.00	-	5,000.00	-	-	5,000.00	0.00%
25301	MEDICINAS Y PRODUCTOS FARMACEUTICOS	5,000.00	-	5,000.00	-	-	5,000.00	0.00%
26000	COMBUSTIBLES, LUBRICANTES Y ADITIVOS	227,800.00	-	227,800.00	49,149.58	49,149.58	178,650.42	21.58%
26100	COMBUSTIBLES, LUBRICANTES Y ADITIVOS	227,800.00	-	227,800.00	49,149.58	49,149.58	178,650.42	21.58%
26101	COMBUSTIBLES	227,800.00	-	227,800.00	49,149.58	49,149.58	178,650.42	21.58%
27000	VESTUARIO, BLANCOS, PRENDAS DE PROTECCION Y	134,800.00	28,613.85	163,413.85	1,162.00	1,162.00	162,251.85	0.71%
27100	VESTUARIO Y UNIFORMES	129,800.00	-	129,800.00	1,162.00	1,162.00	128,638.00	0.90%
27101	VESTUARIOS Y UNIFORMES	129,800.00	-	129,800.00	1,162.00	1,162.00	128,638.00	0.90%
27300	ARTICULOS DEPORTIVOS	5,000.00	28,613.85	33,613.85	-	-	33,613.85	0.00%
27301	ARTICULOS DEPORTIVOS	5,000.00	28,613.85	33,613.85	-	-	33,613.85	0.00%
29000	HERRAMIENTAS, REFACCIONES Y ACCESORIOS	72,000.00	-	72,000.00	8,152.90	8,152.90	63,847.10	11.32%
29100	HERRAMIENTAS MENORES	45,000.00	-	45,000.00	4,204.88	4,204.88	40,795.12	9.34%
29101	HERRAMIENTAS MENORES	45,000.00	-	45,000.00	4,204.88	4,204.88	40,795.12	9.34%
29200	REFACCIONES Y ACCESORIOS MENORES DE EDIFICIOS	2,000.00	-	2,000.00	1,721.10	1,721.10	278.90	86.06%
29201	REFACCIONES Y ACCESORIOS MENORES DE EDIFICIOS	2,000.00	-	2,000.00	1,721.10	1,721.10	278.90	86.06%
29400	REFACCIONES Y ACCESORIOS MENORES DE EQUIPO	25,000.00	-	25,000.00	2,226.92	2,226.92	22,773.08	8.91%
29401	REFACCIONES Y ACCESORIOS MENORES DE EQUIPO	25,000.00	-	25,000.00	2,226.92	2,226.92	22,773.08	8.91%
30000	SERVICIOS GENERALES	3,217,176.58	1,961,447.72	5,178,624.30	551,588.65	551,588.65	4,627,035.65	10.65%
31000	SERVICIOS BASICOS	737,100.00	-	737,100.00	65,932.43	65,932.43	671,167.57	8.94%
31100	ENERGIA ELECTRICA	450,000.00	-	450,000.00	38,486.43	38,486.43	411,513.57	8.55%
31102	ENERGIA ELECTRICA A ESCUELAS	450,000.00	-	450,000.00	38,486.43	38,486.43	411,513.57	8.55%
31400	TELEFONIA TRADICIONAL	110,000.00	-	110,000.00	25,823.00	25,823.00	84,177.00	23.48%
31401	TELEFONIA TRADICIONAL	110,000.00	-	110,000.00	25,823.00	25,823.00	84,177.00	23.48%
31700	SERVICIOS DE ACCESO DE INTERNET, REDES Y PROCESAMIENTO DE	175,600.00	-	175,600.00	696.00	696.00	174,904.00	0.40%
31701	SERVICIO DE ACCESO A INTERNET, REDES Y PROCESAMIENTO DE INFORMACION	175,600.00	-	175,600.00	696.00	696.00	174,904.00	0.40%

Muelle Reyes



DOMINGO ABOGADO

Sistema Estatal de Evaluación
 Estado Analítico del Ejercicio Presupuesto de Egresos
 Por Partida del Gasto
 Ente Instituto Tecnológico Superior de Puerto Peñasco
 Del 01 de Enero al 31 de marzo de 2016

		(PESOS)				TRIMESTRE:	PRIMER	
Ejercicio del Presupuesto por Partida / Descripción		Egresos Aprobado Anual	Ampliaciones/ (Reducciones)	Egresos Modificado Anual	Egresos Devengado Anual	Egresos Pagado Anual	Subejercicio	% Avance Anual
		(1)	(2)	(3=1+2)	(4)	(5)	(6 = 3 - 4)	(7= 4/3)
31800	SERVICIOS POSTALES Y TELEGRAFICOS	1,500.00	-	1,500.00	927.00	927.00	573.00	61.80%
31801	SERVICIO POSTAL	1,500.00	-	1,500.00	927.00	927.00	573.00	61.80%
32000	SERVICIO DE ARRENDAMIENTO	40,000.00	-	40,000.00	-	-	40,000.00	0.00%
32500	ARRENDAMIENTO DE EQUIPO DE TRANSPORTE	40,000.00	-	40,000.00	-	-	40,000.00	0.00%
32501	ARRENDAMIENTO DE EQUIPO DE TRANSPORTE	40,000.00	-	40,000.00	-	-	40,000.00	0.00%
33000	SERVICIOS PROFESIONALES, CIENTIFICOS, TECNICOS Y OTROS SERVICIOS	630,392.50	451,403.22	1,081,795.72	196,428.83	196,428.83	885,366.89	18.16%
33100	SERVICIOS LEGALES, DE CONTABILIDAD, AUDITORIAS Y	160,000.00	-	160,000.00	32,248.00	32,248.00	127,752.00	20.16%
33101	SERVICIOS LEGALES, DE CONTABILIDAD, AUDITORIAS Y RELACIONADOS	160,000.00	-	160,000.00	32,248.00	32,248.00	127,752.00	20.16%
33300	SERVICIOS DE CONSULTORIA ADMINISTRATIVA, PROCESOS, TECNICA	196,000.00	100,000.00	296,000.00	79,743.99	79,743.99	216,256.01	26.94%
33301	SERVICIOS DE INFORMATICA	196,000.00	100,000.00	296,000.00	79,743.99	79,743.99	216,256.01	26.94%
33400	SERVICIOS DE CAPACITACION	162,960.00	351,403.22	514,363.22	40,600.00	40,600.00	473,763.22	7.89%
33401	SERVICIOS DE CAPACITACION	162,960.00	351,403.22	514,363.22	40,600.00	40,600.00	473,763.22	7.89%
33600	SERVICIOS DE APOYO ADMINISTRATIVO, TRADUCCION,	88,432.50	-	88,432.50	43,836.84	43,836.84	44,595.66	49.57%
33603	IMPRESIONES Y PUBLICACIONES OFICIALES	88,432.50	-	88,432.50	43,836.84	43,836.84	44,595.66	49.57%
33800	SERVICIOS DE VIGILANCIA	23,000.00	-	23,000.00	-	-	23,000.00	0.00%
33801	SERVICIOS DE VIGILANCIA	23,000.00	-	23,000.00	-	-	23,000.00	0.00%
34000	SERVICIOS FINANCIEROS, BANCARIOS Y COMERCIALES	158,000.00	-	158,000.00	33,101.43	33,101.43	124,898.57	20.95%
34100	SERVICIOS FINANCIEROS Y BANCARIOS	38,000.00	-	38,000.00	11,001.29	11,001.29	26,998.71	28.95%
34101	SERVICIOS FINANCIEROS Y BANCARIOS	38,000.00	-	38,000.00	11,001.29	11,001.29	26,998.71	28.95%
34400	SEGUROS DE RESPONSABILIDAD PATRIMONIAL Y FIANZAS	100,000.00	-	100,000.00	21,383.15	21,383.15	78,616.85	21.38%
34401	SEGUROS DE RESPONSABILIDAD PATRIMONIAL Y FIANZAS	100,000.00	-	100,000.00	21,383.15	21,383.15	78,616.85	21.38%

Guillermo Lopez

Jorge A. Lopez
 DIRECTOR GENERAL

Sistema Estatal de Evaluación
Estado Analítico del Ejercicio Presupuesto de Egresos
Por Partida del Gasto
Ente Instituto Tecnológico Superior de Puerto Peñasco
Del 01 de Enero al 31 de marzo de 2016


(PESOS)

TRIMESTRE:

PRIMER

Ejercicio del Presupuesto por Partida / Descripción		Egresos Aprobado Anual (1)	Ampliaciones/ (Reducciones) (2)	Egresos Modificado Anual (3=1+2)	Egresos Devengado Anual (4)	Egresos Pagado Anual (5)	Subejercicio (6 = 3 - 4)	% Avance Anual (7= 4/3)
34700	FLETES Y MANIOBRAS	20,000.00	-	20,000.00	716.99	716.99	19,283.01	3.58%
34701	FLETES Y MANIOBRAS	20,000.00	-	20,000.00	716.99	716.99	19,283.01	3.58%
35000	SERVICIOS DE INSTALACION, REPARACION, MANTENIMIENTO Y CONSERVACION	293,600.08	1,460,044.50	1,753,644.58	28,504.57	28,504.57	1,725,140.01	1.63%
35100	CONSERVACION Y MANTENIMIENTO MENOR DE INMUEBLES	70,294.58	1,460,044.50	1,530,339.08	6,978.56	6,978.56	1,523,360.52	0.46%
35101	MANTENIMIENTO Y CONSERVACION DE INMUEBLES	65,000.00	-	65,000.00	6,978.56	6,978.56	58,021.44	10.74%
35103	MANTENIMIENTO Y CONSERVACION DE PLANTELES ESCOLARES	5,294.58	1,460,044.50	1,465,339.08	-	-	1,465,339.08	0.00%
35200	INSTALACION, REPARACION Y MANTENIMIENTO DE MOBILIARIO Y	34,705.50	-	34,705.50	-	-	34,705.50	0.00%
35201	MANTENIMIENTO Y CONSERVACION DE MOBILIARIO Y EQUIPO	34,705.50	-	34,705.50	-	-	34,705.50	0.00%
35500	REPARACION Y MANTENIMIENTO DE EQUIPO DE TRANSPORTE	50,000.00	-	50,000.00	4,952.07	4,952.07	45,047.93	9.90%
35501	MANTENIMIENTO Y CONSERVACION DE EQUIPO DE TRANSPORTE	50,000.00	-	50,000.00	4,952.07	4,952.07	45,047.93	9.90%
35700	INSTALACION, REPARACION Y MANTENIMIENTO DE MAQUINARIA,	50,000.00	-	50,000.00	8,375.20	8,375.20	41,624.80	16.75%
35701	MANTENIMIENTO Y CONSERVACION DE MAQUINARIA Y EQUIPO	50,000.00	-	50,000.00	8,375.20	8,375.20	41,624.80	16.75%
35800	SERVICIOS DE LIMPIEZA Y MANEJO DE DESECHOS	25,000.00	-	25,000.00	3,998.72	3,998.72	21,001.28	15.99%
35801	SERVICIOS DE LIMPIEZA Y MANEJO DE DESECHOS	25,000.00	-	25,000.00	3,998.72	3,998.72	21,001.28	15.99%
35900	SERVICIOS DE JARDINERIA Y FUMIGACION	63,600.00	-	63,600.00	4,200.02	4,200.02	59,399.98	6.60%
35901	SERVICIOS DE JARDINERIA Y FUMIGACION	63,600.00	-	63,600.00	4,200.02	4,200.02	59,399.98	6.60%
36000	SERVICIOS DE COMUNICACION SOCIAL Y PUBLICIDAD	89,999.50	-	89,999.50	-	-	89,999.50	0.00%
36200	DIFUSION POR RADIO, TELEVISION Y OTROS MEDIOS DE MENSAJES	89,999.50	-	89,999.50	-	-	89,999.50	0.00%
37000	SERVICIOS DE TRASLADO Y VIATICOS	817,684.50	-	817,684.50	158,870.00	158,870.00	658,814.50	19.43%
37100	PASAJES AEREOS	151,764.50	-	151,764.50	43,600.00	43,600.00	108,164.50	28.73%

Mónica Rojas



JENIFER GONZALEZ




Sistema Estatal de Evaluación
Estado Analítico del Ejercicio Presupuesto de Egresos
Por Partida del Gasto
Ente Instituto Tecnológico Superior de Puerto Peñasco
Del 01 de Enero al 31 de marzo de 2016

		(PESOS)			TRIMESTRE:		PRIMER	
Ejercicio del Presupuesto por Partida / Descripción		Egresos Aprobado Anual	Ampliaciones/ (Reducciones)	Egresos Modificado Anual	Egresos Devengado Anual	Egresos Pagado Anual	Subejercicio	% Avance Anual
		(1)	(2)	(3=1+2)	(4)	(5)	(6 = 3 - 4)	(7= 4/3)
37101	PASAJES AEREOS	151,764.50	-	151,764.50	43,600.00	43,600.00	108,164.50	28.73%
37200	PASAJES TERRESTRES	30,400.00	-	30,400.00	5,362.00	5,362.00	25,038.00	17.64%
37201	PASAJES TERRESTRES	30,400.00	-	30,400.00	5,362.00	5,362.00	25,038.00	17.64%
37500	VIATICOS EN EL PAIS	594,520.00	-	594,520.00	103,250.00	103,250.00	491,270.00	17.37%
37501	VIATICOS EN EL PAIS	509,900.00	-	509,900.00	79,850.00	79,850.00	430,050.00	15.66%
37502	GASTOS DE CAMINO	84,620.00	-	84,620.00	23,400.00	23,400.00	61,220.00	27.65%
37900	OTROS SERVICIOS DE TRASLADO Y HOSPEDAJE	41,000.00	-	41,000.00	6,658.00	6,658.00	34,342.00	16.24%
37901	CUOTAS	41,000.00	-	41,000.00	6,658.00	6,658.00	34,342.00	16.24%
38000	SERVICIOS OFICIALES	395,400.00	50,000.00	445,400.00	60,411.39	60,411.39	384,988.61	13.56%
38200	GASTOS DE ORDEN SOCIAL Y CULTURAL	368,000.00	50,000.00	418,000.00	60,411.39	60,411.39	357,588.61	14.45%
38201	GASTOS DE ORDEN SOCIAL Y CULTURAL	368,000.00	50,000.00	418,000.00	60,411.39	60,411.39	357,588.61	14.45%
38300	CONGRESOS Y CONVENCIONES	27,400.00	-	27,400.00	-	-	27,400.00	0.00%
38301	CONGRESOS Y CONVENCIONES	27,400.00	-	27,400.00	-	-	27,400.00	0.00%
39000	OTROS SERVICIOS GENERALES	55,000.00	-	55,000.00	8,340.00	8,340.00	46,660.00	15.16%
39200	IMPUESTOS Y DERECHOS	50,000.00	-	50,000.00	8,340.00	8,340.00	41,660.00	16.68%
39201	IMPUESTOS Y DERECHOS	50,000.00	-	50,000.00	8,340.00	8,340.00	41,660.00	16.68%
39900	OTROS SERVICIOS GENERALES	5,000.00	-	5,000.00	-	-	5,000.00	0.00%
39901	SERVICIOS ASISTENCIALES	5,000.00	-	5,000.00	-	-	5,000.00	0.00%
40000	TRANSFERENCIAS, ASIGNACIONES, SUBSIDIOS Y OTRAS AYUDAS	50,000.00	20,000.00	70,000.00	7,325.00	7,325.00	62,675.00	10.46%
43000	SUBSIDIOS Y SUBVENCIONES	-	20,000.00	20,000.00	-	-	20,000.00	0.00%
43900	OTROS SUBSIDIOS	-	20,000.00	20,000.00	-	-	20,000.00	0.00%
43901	SUBSIDIOS PARA CAPACITACION Y BECAS	-	20,000.00	20,000.00	-	-	20,000.00	0.00%
44000	AYUDAS SOCIALES	50,000.00	-	50,000.00	7,325.00	7,325.00	42,675.00	14.65%
44200	BECAS Y OTRAS AYUDAS PARA PROGRAMAS DE CAPACITACION	50,000.00	-	50,000.00	7,325.00	7,325.00	42,675.00	14.65%
44204	FOMENTO DEPORTIVO	50,000.00	-	50,000.00	7,325.00	7,325.00	42,675.00	14.65%
50000	BIENES MUEBLES, INMUEBLES E INTAGIBLES	61,212.00	1,875,406.00	1,936,618.00	4,756.00	4,756.00	1,931,862.00	0.25%

Miguel Ángel Torres

Sistema Estatal de Evaluación
Estado Analítico del Ejercicio Presupuesto de Egresos
Por Partida del Gasto
Ente Instituto Tecnológico Superior de Puerto Peñasco
Del 01 de Enero al 31 de marzo de 2016

		(PESOS)				TRIMESTRE:	PRIMER	
Ejercicio del Presupuesto por Partida / Descripción		Egresos Aprobado Anual (1)	Ampliaciones/ (Reducciones) (2)	Egresos Modificado Anual (3=1+2)	Egresos Devengado Anual (4)	Egresos Pagado Anual (5)	Subejercicio (6 = 3 - 4)	% Avance Anual (7= 4/3)
51000	MOBILIARIO Y EQUIPO DE ADMINISTRACION	47,212.00	-	47,212.00	4,756.00	4,756.00	42,456.00	10.07%
51500	EQUIPO DE COMPUTO Y DE TECNOLOGIAS DE LA INFORMACION	47,212.00	-	47,212.00	4,756.00	4,756.00	42,456.00	10.07%
51501	BIENES INFORMATICOS	47,212.00	-	47,212.00	4,756.00	4,756.00	42,456.00	10.07%
52000	MOBILIARIO Y EQUIPO EDUCACIONAL Y RECREATIVO	14,000.00	-	14,000.00	-	-	14,000.00	0.00%
52300	CAMARAS FOTOGRAFICAS Y DE VIDEO	14,000.00	-	14,000.00	-	-	14,000.00	0.00%
52301	CAMARAS FOTOGRAFICAS Y DE VIDEO	14,000.00	-	14,000.00	-	-	14,000.00	0.00%
54000	VEHICULOS Y EQUIPO DE TRANSPORTE	-	1,875,406.00	1,875,406.00	-	-	1,875,406.00	0.00%
54100	VEHICULOS Y EQUIPO TERRESTRE	-	1,875,406.00	1,875,406.00	-	-	1,875,406.00	0.00%
54101	AUTOMOVILES Y CAMIONES	-	1,875,406.00	1,875,406.00	-	-	1,875,406.00	0.00%
Total del Gasto		34,210,210.66	4,367,081.01	3,857,291.66	6,550,370.53	6,550,370.53	32,026,921.13	169.82%


Sistema Estatal de Evaluación
 Endeudamiento Neto
 Ente Instituto Tecnológico Superior de Puerto Peñasco
 Del 01 de Enero al 31 de marzo de 2016

(pesos)

TRIMESTRE:

Identificación del crédito o Instrumento	Contratación / Colocación	Amortización	Endeudamiento Neto
	A	B	C=A-B
Créditos Bancarios			
1			
2			
3			
4			
5			
6			0.00
7			
8			
9			
10			
Total Créditos Bancarios	0.00	0.00	0.00
Otros Instrumentos de Deuda			
1			
2			
3			
4			
5			
6			
7			
8			
9			
10			
Total Otros Instrumentos de Deuda	0.00	0.00	0.00
TOTAL	0.00	0.00	0.00


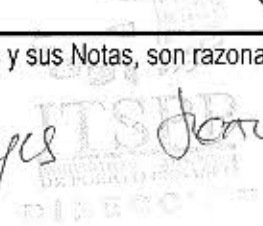
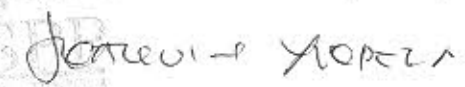
"Bajo protesta de decir verdad declaramos que los Estados Financieros y sus Notas, son razonablemente correctos y son responsabilidad de los suscritos."



Sistema Estatal de Evaluación
Intereses de la Deuda
Ente Instituto Tecnológico Superior de Puerto Peñasco
Del 01 de Enero al 31 de marzo de 2016
(pesos) TRIMESTRE:

Identificación del crédito o Instrumento	Devengado	Pagado
Créditos Bancarios		
1		
2		
3		
4		
5	NADA QUE INFORMAR EN ESTE APARTADO	
6		
7		
8		
9		
10		
Total de Intereses Créditos Bancarios	0.00	0.00
Otros Instrumentos de Deuda		
1		
2		
3		
4		
5		
6		
7		
8		
9		
10		
Total Intereses Otros Instrumentos de Deuda	0.00	0.00
TOTAL	0.00	0.00

*Bajo protesta de decir verdad declaramos que los Estados Financieros y sus Notas, son razonablemente correctos y son responsabilidad:

**Sistema Estatal de Evaluación
Gasto Por Categoría Programática**
Ente Instituto Tecnológico Superior de Pueto Peñasco
Del 01 de Enero al 31 de maro de 2016

(PESOS)

TRIMESTRE:

Concepto	Egresos Aprobado Anual (1)	Ampliaciones/ (Reducciones) (2)	Egresos Modificado Anual (3=1+2)	Egresos Devengado Anual (4)	Egresos Pagado Anual (5)	Subejercicio (6 = 3 - 4)	% Avance Anual (7= 4/3)
Programas							
Subsidios:			0.00			0.00	0.00
Sector Social y Privado o Estados y Municipios			0.00			0.00	0.00
Sujetos a Reglas de Operación			0.00			0.00	0.00
Otros Subsidios			0.00			0.00	0.00
Desempeño de las Funciones:	34,210,210.65	4,367,081.01	38,577,291.66	6,550,370.53	6,550,370.53	32,026,921.13	16.98
Prestación de Servicios Públicos	34,210,210.65	4,367,081.01	38,577,291.66	6,550,370.53	6,550,370.53	32,026,921.13	16.98
Provisión de Bienes Públicos			0.00			0.00	0.00
Planeación, Seguimiento y Evaluación de Políticas Públicas			0.00			0.00	0.00
Promoción y Fomento			0.00			0.00	0.00
Regulación y Supervisión			0.00			0.00	0.00
Funciones de las Fuerzas Armadas (Unicamente el Gobierno Federal)			0.00			0.00	0.00
Específicos			0.00			0.00	0.00
Proyectos de Inversión			0.00			0.00	0.00
Administrativos y de Apoyos			0.00			0.00	0.00
Apoyo al Proceso Presupuestario y para Mejorar la Eficiencia Institucional			0.00			0.00	0.00
Apoyo a la Función Pública y al Mejoramiento de la Gestión			0.00			0.00	0.00
Operaciones Ajenas			0.00			0.00	0.00
Compromisos			0.00			0.00	0.00
Obligaciones de Cumplimiento de Resolución Jurisdiccional			0.00			0.00	0.00
Desastres Naturales			0.00			0.00	0.00
Obligaciones			0.00			0.00	0.00
Pensiones y Jubilaciones			0.00			0.00	0.00
Aportaciones a la Seguridad Social			0.00			0.00	0.00
Aportaciones a Fondos de Estabilización			0.00			0.00	0.00
Aportaciones a Fondos de Inversión y Reestructura de Pensiones			0.00			0.00	0.00
Programas de gasto Federalizado (Gobierno Federal)			0.00			0.00	0.00
Gasto Federalizado			0.00			0.00	0.00
Participaciones a Entidades Federativas y Municipios			0.00			0.00	0.00
Costo Financiero, Deuda o Apoyo a Deudores y Ahorradores de la Banca			0.00			0.00	0.00
Adeudos de Ejercicios Fiscales Anteriores			0.00			0.00	0.00
Total del Gasto	34,210,210.65	4,367,081.01	38,577,291.66	6,550,370.53	6,550,370.53	32,026,921.13	16.98

Marcos Reyes

José Luis López



Sistema Estatal de Evaluación
Gastos por proyectos de Inversión
Ente Instituto Tecnológico Superior de Puerto Peñasco
Del 01 de Enero al 31 de marzo de 2016
(pesos)

TRIMESTRE:

GASTO DE INVERSION EJERCIDO:

NOMBRE DEL PROYECTO


MONTO EROGADO

*

NADA QUE INFORMAR EN ESTE APARTADO

"Bajo protesta de decir verdad declaramos que los Estados Financieros y sus Notas, son razonablemente correctos y son responsabilidad"

Marcelo Rojas



JOSUEVICI GONZALEZ

Sistema Estatal de Evaluación
Indicadores de Postura Fiscal
Ente Instituto Tecnológico Superior de Puerto Peñasco
Del 01 de Enero al 31 de marzo de 2016

(pesos)

TRIMESTRE:

Concepto	Estimado Original Anual	Devengado	Pagado 3
I. Ingresos Presupuestarios (I= 1 + 2)	13,981,246.26	1,658,366.71	1,658,366.71
1. Ingresos Gobierno del Estado 1	13,981,246.26	1,658,366.71	1,658,366.71
2. Ingresos Sector Paraestatal 1			
II. Egresos Presupuestarios (II= 3+4)	18,015,564.00	4,729,853.26	4,729,853.26
3. Egresos del Gobierno de la Entidad Federativa 2	18,015,564.00	4,729,853.26	4,729,853.26
4. Egresos del Sector Paraestatal 2			
III. Balance Presupuestario (Superávit o Déficit) (III= I-II)	-4,034,317.74	-3,071,486.55	-3,071,486.55
Concepto	Estimado Original Anual	Devengado	Pagado 3
III. Balance Presupuestario (Superávit o Déficit)			
IV. Interés, Comisiones y Gastos de la Deuda			
V. Balance Primario (superávit o Déficit) (V= III-IV)	0.00	0.00	0.00
Concepto	Estimado Original Anual	Devengado	Pagado 3
A. Financiamiento			
B. Amortización de la Deuda			
C. Endeudamiento o Desendeudamiento (C=A-B)	0.00	0.00	0.00

"Bajo protesta de decir verdad declaramos que los Estados Financieros y sus Notas, son razonablemente correctos y son respon:

Francisco Reyes

JOSUAIN VIZCARRA




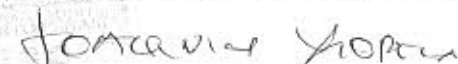
Sistema Estatal de Evaluación
Relación de Cuentas Bancarias Productivas Específicas
Ente Instituto Tecnológico Superior de Puerto Peñasco
Del 01 de Enero al 31 de diciembre de 2016
 (pesos)

TRIMESTRE:

Fondo, Programa o Convenio	Datos de la Cuenta Bancaria	
	Institución Bancaria	Número de Cuenta
1		
2	INCLUIR TODAS LAS CUENTAS	
3		
4	"NADA QUE INFORMAR EN ESTE APARTADO"	
5		
6		
7		
8		
9		
10		

[Area reservada para firmas y sellos]



"Bajo protesta de decir verdad declaramos que los Estados Financieros y sus Notas, son razonablemente correctos y son responsabilidad de los suscritos"

Sistema Estatal de Evaluación
 Relación de Bienes Muebles e Inmuebles que Componen su Patrimonio
 Ente Instituto Tecnológico Superior de Puerto Peñasco
 Al 31 de marzo de 2016
 (pesos) TRIMESTRE:

	Código	Descripción del Bien	Valor en Libros
BIENES MUEBLES			
1	E00214	Lector adicional TECPIP FACTURA 457	4,756.00
2			
3			
4			
5			
6			
7			
8			
9			
BIENES INMUEBLES			
10	TERRENOS		
11			
12	EDIFICIOS		
13			
	Y DEMAS INMUEBLES		

*Bajo protesta de decir verdad declaramos que los Estados Financieros y sus Notas, son razonablemente correctos y son responsabilidad de

Sistema Estatal de Evaluación
 Relación de esquemas bursátiles y de coberturas financieras
 Ente Instituto Tecnológico Superior de Puerto Peñasco
 Del 01 de Enero al 31 de Diciembre de 2016
 (pesos) TRIMESTRE:

Identificación del Instrumento	Colocación	Interés Ganados	Valor Actual
	A	B	C=A+B
1			
2			
3			
4 "NADA QUE INFORMAR EN ESTE APARTADO"			0.00
5			
6			
7			
8			
9			
10			
Total	0.00	0.00	0.00
Otros Instrumentos de Bursatilización			
1			
2			
3			
4			
5			
6			
7			
8			
9			
10			
Total Otros Instrumentos	0.00	0.00	0.00
TOTAL	0.00	0.00	0.00

