

Sistema Estatal de Evaluación
Estado de Situación Financiera
Instituto Tecnológico superior de Puerto Peñasco
Al 31 de Marzo del 2016
(PESOS)

ETCA-I-01

TRIMESTRE:

ACTIVO	2016	2015	PASIVO	2016	2015
Activo Circulante			Pasivo Circulante		
Efectivo y Equivalentes	7,070,774.43	4,660,578.60	Cuentas por Pagar a Corto Plazo	1,766,815.18	1,320,826.90
Derechos a Recibir Efectivo o Equivalentes	1,044,009.38	1,007,035.12	Documentos por Pagar a Corto Plazo	-	-
Derechos a Recibir Bienes o Servicios	49,459.71	13,280.00	Porción a Corto Plazo de la Deuda Pública a Largo Plazo	-	-
Inventarios	-	-	Titulos y Valores a Corto Plazo	-	-
Almacenes	-	-	Pasivos Diferidos a Corto Plazo	-	-
Estimación por Pérdida o Deterioro de Activos Circulantes	-	-	Fondos y Bienes de Terceros en Garantía y/o Administración a Corto Plazo	-	-
Otros Activos Circulantes	66,522.00	66,522.00	Provisiones a Corto Plazo	-	-
			Otros Pasivos a Corto Plazo	955,965.00	955,965.00
Total de Activos Circulantes	8,230,765.52	5,747,415.72	Total de Pasivos Circulantes	2,722,780.18	2,276,791.90
Activo No Circulante			Pasivo No Circulante		
Inversiones Financieras a Largo Plazo	-	-	Cuentas por Pagar a Largo Plazo	-	-
Derechos a Recibir Efectivo o Equivalentes a Largo Plazo	-	-	Documentos por Pagar a Largo Plazo	-	-
	31,817,555.06	31,817,555.06		-	-
Bienes Inmuebles, Infraestructura y Construcciones en Proceso	-	-	Deuda Pública a Largo Plazo	-	-
Bienes Muebles	15,124,348.35	15,119,592.35	Pasivos Diferidos a Largo Plazo	-	-
	805,111.57	805,111.57	Fondos y Bienes de Terceros en Garantía y/o en Administración a Largo Plazo	-	-
Activos Intangibles	-	-	Provisiones a Largo Plazo	-	-
Depreciación, Deterioro y Amortización Acumulada de Bienes	3,557,502.63	3,557,502.63		-	-
Activos Diferidos	-	-		-	-
Estimación por Pérdida o Deterioro de Activos no Circulantes	-	-		-	-
Otros Activos no Circulantes	-	-		-	-
Total de Activos No Circulantes	44,189,512.35	44,184,756.35	Total de Pasivos No Circulantes	-	-
Total de Activos	52,420,277.87	49,932,172.07	Total de Pasivo	2,722,780.18	2,276,791.90
			Hacienda Pública/Patrimonio		
			Hacienda Pública/Patrimonio Contribuido	44,384,531.06	44,384,531.06
			Aportaciones	23,564,598.26	23,564,598.26
			Donaciones de Capital	20,819,932.80	20,819,932.80
			Actualización de la Hacienda Pública/Patrimonio	-	-
			Hacienda Pública/Patrimonio Generado	5,312,966.63	3,270,849.11
			Resultados del Ejercicio (Ahorro/ Desahorro)	2,042,117.52	378,773.94
			Resultados de Ejercicios Anteriores	3,303,162.01	2,892,075.17
			Revalúos	-	-
			Reservas	-	-
			Rectificaciones de Resultados de Ejercicios Anteriores	32,312.90	-
			Exceso o Insuficiencia en la Actualización de la Hacienda Pública/Patrimonio	-	-
			Resultado por Posición Monetaria	-	-
			Resultado por Tenencia de Activos no Monetarios	-	-
			Total Hacienda Pública/Patrimonio	49,697,497.69	47,655,380.17
			Total de Pasivo y Hacienda Pública/Patrimonio	52,420,277.87	49,932,172.07

Bajo protesta de decir verdad declaramos que los Estados Financieros y sus Notas, son razonablemente correctos y son responsabilidad del emisor

Maria Reyes *JOSUAIN XOPERA*

ITSP
INSTITUTO TECNOLÓGICO SUPERIOR DE PUERTO PEÑASCO
DIRECCIÓN

Sistema Estatal de Evaluación
Estado de Actividades
Instituto Tecnológico superior de Puerto Peñasco
Del 01 de Enero al 31 de Marzo del 2016
(PESOS)

TRIMESTRE:

	2016	2015
INGRESOS Y OTROS BENEFICIOS		
Ingresos de la Gestión:	613,814.46	2,424,223.21
Impuestos		
Cuotas y Aportaciones de Seguridad Social		
Contribuciones de Mejoras		
Derechos		
Productos de Tipo Corriente ¹		
Aprovechamientos de Tipo Corriente		2,613.61
Ingresos por Venta de Bienes y Servicios	613,814.46	2,421,609.60
Ingresos no Comprendidos en las Fracciones de la Ley de Ingresos Causados en Ejercicios Fiscales Anteriores Pendientes de Liquidación o Pago		
Participaciones, Aportaciones, Transferencias, Asignaciones, Subsidios y Otras Ayudas	7,973,917.59	28,888,195.96
Participaciones y Aportaciones		28,888,195.96
Transferencia, Asignaciones, Subsidios y Otras Ayudas	7,973,917.59	
Otros Ingresos y Beneficios	0.00	0.00
Ingresos Financieros		
Incremento por Variación de Inventarios		
Disminución del Exceso de Estimaciones por Pérdida o Deterioro u Obsolescencia		
Disminución del Exceso de Provisiones		
Otros Ingresos y Beneficios Varios		
Total de Ingresos y Otros Beneficios	8,587,732.05	31,312,419.17
GASTOS Y OTRAS PÉRDIDAS		
Gastos de Funcionamiento	6,538,289.53	30,019,278.57
Servicios Personales	5,718,114.11	25,260,119.05
Materiales y Suministros	268,586.77	1,247,793.74
Servicios Generales	551,588.65	3,511,365.78
Transferencia, Asignaciones, Subsidios y Otras Ayudas	7,325.00	113,183.00
Transferencias Internas y Asignaciones al Sector Público	7,325.00	113,183.00
Transferencias al Resto del Sector Público		
Subsidios y Subvenciones		
Ayudas Sociales		
Pensiones y Jubilaciones		
Transferencias a Fideicomisos, Mandatos y Contratos Análogos		
Transferencias a la Seguridad Social		
Donativos		
Transferencias al Exterior		
Participaciones y Aportaciones	0.00	0.00
Participaciones		
Aportaciones		
Convenios		
Intereses, Comisiones y Otros Gastos de la Deuda Pública	0.00	0.00
Intereses de la Deuda Pública		
Comisiones de la Deuda Pública		
Gastos de la Deuda Pública		
Costo por Coberturas		
Apoyos Financieros		
Otros Gastos y Pérdidas Extraordinarias	0.00	801,187.56
Estimaciones, Depreciaciones, Deterioros, Obsolescencia y Amortizaciones		801,187.56
Provisiones		
Disminución de Inventarios		
Aumento por Insuficiencia de Estimaciones por Pérdida o Deterioro y Obsolescencia		
Aumento por Insuficiencia de Provisiones		
Otros Gastos		
Inversión Pública	0.00	0.00
Inversión Pública no Capitalizable		
Total de Gastos y Otras Pérdidas	6,545,614.53	30,933,649.13
Resultados del Ejercicio (Ahorro/Desahorro)	2,042,117.52	378,770.04

Marcos Reyes Sanchez y otros



Bajo protesta de decir verdad declaramos que los Estados Financieros y sus Notas, son razonablemente correctos y son responsabilidad del emisor

Sistema Estatal de Evaluación
Estado de Variación en la Hacienda Pública
Instituto Tecnológico Superior de Puerto Peñasco
Del 01 de Enero al 31 de Marzo del 2016

(PESOS)

TRIMESTRE:

Concepto	Hacienda Pública / Patrimonio Contribuido	Hacienda Pública / Patrimonio Generado de Ejercicio Anteriores	Hacienda Pública / Patrimonio Generado del Ejercicio	Ajustes por Cambios de Valor	Total
Rectificaciones de Resultados de Ejercicios Anteriores					
Patrimonio Neto Inicial Ajustado del Ejercicio	0.00	44,384,531.06	0.00	0.00	44,384,531.06
Aportaciones		23,564,598.26			23,564,598.26
Donaciones de Capital		20,819,932.80			20,819,932.80
Actualización de la Hacienda Pública/Patrimonio					0.00
Variaciones de la Hacienda Pública / Patrimonio Neto del Ejercicio	0.00	3,270,849.11	0.00	0.00	3,270,849.11
Resultados del Ejercicio (Ahorro/Desahorro)		378,773.94			378,773.94
Resultados de Ejercicios Anteriores		2,892,075.17			2,892,075.17
Revalúos					0.00
Reservas					0.00
Hacienda Pública / Patrimonio Neto Final del Ejercicio 2015	0.00	47,655,380.17	0.00	0.00	47,655,380.17
Cambios en la Hacienda Pública / Patrimonio Neto del Ejercicio 2016	44,384,531.06	0.00	0.00	0.00	44,384,531.06
Aportaciones	23,564,598.26				23,564,598.26
Donaciones de Capital	20,819,932.80				20,819,932.80
Actualización de la Hacienda Pública/Patrimonio					0.00
Variaciones de la Hacienda Pública / Patrimonio Neto del Ejercicio	5,312,966.63	0.00	2,042,117.52	0.00	7,355,084.15
Resultados del Ejercicio (Ahorro/Desahorro)	2,042,117.52		2,042,117.52		4,084,235.04
Resultados de Ejercicios Anteriores	3,303,162.01				3,303,162.01
Revalúos					0.00
Reservas	32,312.90				-32,312.90
Saldo Neto en la Hacienda Pública / Patrimonio 2016	49,697,497.69	47,655,380.17	2,042,117.52	0.00	99,394,995.38






Bajo protesta de decir verdad declaramos que los Estados Financieros y sus Notas, son razonablemente correctos y son responsabilidad

Sistema Estatal de Evaluación
Estado de Cambios en la Situación Financiera
Instituto Tecnológico superior de Puerto Peñasco
Del 01 de Enero al 31 de Marzo del 2016
(PESOS)

TRIMESTRE: (2016 - 2015)

	Origen -	Aplicación +
Activo	0.00	2,488,105.80
Activo Circulante	0.00	2,483,349.80
Efectivo y Equivalentes		2,410,195.83
Derechos a Recibir Efectivo o Equivalentes		36,974.26
Derechos a Recibir Bienes o Servicios		36,179.71
Inventario		
Almacenes		
Estimación por Pérdida o Deterioro de Activos Circulantes		
Otros Activos Circulantes		0.00
Activo No Circulante	0.00	4,756.00
Inversiones Financieras a Largo Plazo		
Derechos a Recibir Efectivo o Equivalentes a Largo Plazo		
Bienes Inmuebles, Infraestructura y Construcciones en Proceso		0.00
Bienes Muebles		4,756.00
Activos Intangibles		0.00
Depreciación, Deterioro y Amortización Acumulada de Bienes		
Activos Diferidos		
Estimación por Pérdida o Deterioro de Activos no Circulantes		
Otros Activos no Circulantes		
Pasivo	-445,988.28	0.00
Pasivo Circulante	-445,988.28	0.00
Cuentas por Pagar a Corto Plazo	-445,988.28	
Documentos por Pagar a Corto Plazo		
Porción a Corto Plazo de la Deuda Pública a Largo Plazo		
Títulos y Valores a Corto Plazo		
Pasivos Diferidos a Corto Plazo		
Fondos y Bienes de Terceros en Garantía y/o Administración a Corto Plazo		
Provisiones a Corto Plazo		
Otros Pasivos a Corto Plazo		0.00
Pasivo No Circulante	0.00	0.00
Cuentas por Pagar a Largo Plazo		
Documentos por Pagar a Largo Plazo		
Deuda Pública a Largo Plazo		
Pasivos Diferidos a Largo Plazo		
Fondos y Bienes de Terceros en Garantía y/o en Administración a Largo Plazo		
Provisiones a Largo Plazo		
HACIENDA PUBLICA/PATRIMONIO	32,312.90	-2,074,430.42
Hacienda Pública/Patrimonio Contribuido	0.00	0.00
Aportaciones		0.00
Donaciones de Capital		0.00
Actualización de la Hacienda Pública/Patrimonio		
Hacienda Pública/Patrimonio Generado	32,312.90	-2,074,430.42
Resultados del Ejercicio (Ahorro/ Desahorro)		-1,663,343.58
Resultados de Ejercicios Anteriores		-411,086.84
Revalúos		
Reservas		
Rectificaciones de Resultados de Ejercicios Anteriores	32,312.90	
Excesos o Insuficiencia en la Actualización de la Hacienda Pública/Patrimonio	0.00	0.00
Resultado por Posición Monetaria		
Resultado por Tenencia de Activos no Monetarios		



ITSPPP
DIRECCION

Bajo protesta de decir verdad declaramos que los Estados Financieros y sus Notas, son razonablemente correctos y son responsabilidad del emisor

Sistema Estatal de Evaluación
Flujo de Efectivo
Instituto Tecnológico Superior de Puerto Peñasco
Al 31 de Marzo de 2016
(PESOS)

TRIMESTRE:

Concepto	2016	2015
Flujos de Efectivo de las Actividades de Operación		
Origen	8,587,732.05	32,357,124.24
Impuestos		
Cuotas y Aportaciones de Seguridad Social		
Contribuciones de mejoras		
Derechos		
Productos de Tipo Corriente		
Aprovechamientos de Tipo Corriente		2,613.61
Ingresos por Venta de Bienes y Servicios	613,814.46	2,421,609.90
Ingresos no Comprendidos en las Fracciones de la Ley de Ingresos Causados en Ejercicios Fiscales Anteriores		
Pendientes de Liquidación o Pago		
Participaciones y Aportaciones		
Transferencias, Asignaciones y Subsidios y Otras Ayudas	7,973,917.59	29,932,900.73
Otros Orígenes de Operación		
Aplicación	6,545,614.53	31,176,492.44
Servicios Personales	5,718,114.11	26,127,544.03
Materiales y Suministros	288,586.77	1,480,236.48
Servicios Generales	551,588.65	3,455,528.93
Transferencias Internas y Asignaciones al Sector Público		
Transferencias al resto del Sector Público		
Subsidios y Subvenciones		
Ayudas Sociales	7,325.00	113,183.00
Pensiones y Jubilaciones		
Transferencias a Fideicomisos, Mandatos y Contratos Análogos		
Transferencias a la Seguridad Social		
Donativos		
Transferencias al Exterior		
Participaciones		
Aportaciones		
Convenios		
Otras Aplicaciones de Operación		
Flujos Netos de Efectivo por Actividades de Operación	2,042,117.52	1,180,631.80
Flujos de Efectivo de las Actividades de Inversión		
Origen	4,756.00	45,240,449.76
Bienes Inmuebles, Infraestructura y Construcciones en Proceso		
Bienes Muebles	4,756.00	
Otros Orígenes de Inversión		45,240,449.76
Aplicación	0.00	47,742,258.98
Bienes Inmuebles, Infraestructura y Construcciones en Proceso		
Bienes Muebles		31,817,555.06
Otras Aplicaciones de Inversión		15,924,703.92
Flujos Netos de Efectivo por Actividades de Inversión	4,756.00	-2,501,809.22
Flujo de Efectivo de las Actividades de Financiamiento		
Origen	-4,756.00	0.00
Endeudamiento Neto		
Interno		
Externo		
Otros Orígenes de Financiamiento	-4,756.00	
Aplicación	4,756.00	0.00
Servicios de la Deuda		
Interno		
Externo		
Otras Aplicaciones de Financiamiento	4,756.00	
Flujos netos de Efectivo por Actividades de Financiamiento	-9,512.00	0.00
Incremento/Disminución Neta en el Efectivo y Equivalentes al Efectivo	2,037,361.52	-1,321,177.42
Efectivo y Equivalentes al Efectivo al Inicio del Ejercicio	5,033,412.91	5,981,756.02
Efectivo y Equivalentes al Efectivo al Final del Ejercicio	7,070,774.43	4,660,578.60

Bajo protesta de decir verdad declaramos que los Estados Financieros y sus Notas, son razonablemente correctos y son respons...



Sistema Estatal de Evaluación
Estado Analítico del Activo
Instituto Tecnológico superior de Puerto Peñasco
Del 01 de Enero al 31 de Marzo del 2016

(PESOS)

TRIMESTRE:

Concepto	Saldo Inicial 1	Cargos del Periodo 2	Abonos del Periodo 3	Saldo Final 4 (1+2-3)	Variación del Periodo (4-1)
ACTIVO	49,932,172.07	17,753,896.06	15,265,790.26	52,420,277.87	2,488,105.80
Activo Circulante	5,747,415.72	17,749,140.06	15,265,790.26	8,230,765.52	2,483,349.80
Efectivo y Equivalentes	4,660,578.60	9,094,236.24	6,684,040.41	7,070,774.43	2,410,195.83
Derechos a Recibir Efectivo o Equivalentes	1,007,035.12	8,618,028.11	8,581,053.85	1,044,009.38	36,974.26
Derechos a Recibir Bienes o Servicios	13,280.00	36,875.71	696.00	49,459.71	36,179.71
Inventarios				0.00	0.00
Almacenes				0.00	0.00
Estimación por Pérdida o Deterioro de Activos Circulantes				0.00	0.00
Otros Activos Circulantes	66,522.00	0.00	0.00	66,522.00	0.00
Activo No Circulante	44,184,756.35	4,756.00	0.00	44,189,512.35	4,756.00
Inversiones Financieras a Largo Plazo				0.00	0.00
Derechos a Recibir Efectivo o Equivalentes a Largo Plazo				0.00	0.00
Bienes Inmuebles, Infraestructura y Construcciones en Proceso	31,817,555.06	0.00	0.00	31,817,555.06	0.00
Bienes Muebles	15,119,592.35	4,756.00	0.00	15,124,348.35	4,756.00
Activos Intangibles	805,111.57	0.00	0.00	805,111.57	0.00
Depreciación, Deterioro y Amortización Acumulada de Bienes	-3,557,502.63	0.00	0.00	-3,557,502.63	0.00
Activos Diferidos				0.00	0.00
Estimación por Pérdida o Deterioro de Activos no Circulantes				0.00	0.00
Otros Activos no Circulantes				0.00	0.00

Bajo protesta de decir verdad declaramos que los Estados Financieros y sus Notas, son razonablemente correctos y son responsabilidad


Sistema Estatal de Evaluación
Estado Analítico de la Deuda y Otros Pasivos
Instituto Tecnológico Superior de Puerto Peñasco
Del 01 de Enero al 31 de marzo del 2016

(PESOS)

TRIMESTRE:

DENOMINACIÓN DE LAS DEUDAS	MONEDA DE CONTRATACIÓN	INSTITUCIÓN O PAÍS ACREEDOR	SALDO INICIAL DEL PERIODO	SALDO FINAL DEL PERIODO
DEUDA PÚBLICA				
Corto Plazo				
Deuda Interna			0.00	0.00
Instituciones de Crédito			0.00	0.00
Títulos y Valores				
Arrendamientos Financieros				
Deuda Externa			0.00	0.00
Organismos Financieros Internacionales				
Deuda Bilateral				
Títulos y Valores		= INFORMAR EN ESTE APARTADO		
Arrendamientos Financieros				
<i>Subtotal Corto Plazo</i>			0.00	0.00
Largo Plazo				
Deuda Interna			0.00	0.00
Instituciones de Crédito				
Títulos y Valores				
Arrendamientos Financieros				
Deuda Externa			0.00	0.00
Organismos Financieros Internacionales				
Deuda Bilateral				
Títulos y Valores				
Arrendamientos Financieros				
<i>Subtotal Largo Plazo</i>			0.00	0.00
Otros Pasivos				
Total Deuda y Otros Pasivos			0.00	0.00

Bajo protesta de decir verdad declaramos que los Estados Financieros y sus Notas, son razonablemente correctos y son responsabilidad

Sistema Estatal de Evaluación
Informe sobre Pasivos Contingentes
Instituto Tecnológico Superior de Puerto Peñasco
Al 31 de Marzo del 2016
(PESOS)

TRIMESTRE:

A Corto Plazo

A Mediano Plazo

INFORME SOBRE PASIVOS CONTINGENTES: Informar las obligaciones que tienen su origen en

hechos específicos e independientes del pasado que en el futuro pueden ocurrir o no, y de

acuerdo con lo que acontezca, desaparecen o se convierten en pasivos reales por ejemplo, juicios,

garantías, avales, costos de planes de pensiones, jubilaciones, etc.

A Largo Plazo

NADA QUE INFORMAR EN ESTE APARTADO

Bajo protesta de decir verdad declaramos que los Estados Financieros y sus Notas, son razonablemente correctos y son responsabilidad del emisor



**Sistema Estatal de Evaluación
Notas a los Estados Financieros
Instituto Tecnológico Superior de Puerto Peñasco
Al 31 de Marzo del 2016
(PESOS)**

ETCA-I-09 Notas

Notas a los Estados Financieros 01 de Enero al 31 Diciembre/2015

De Desglose:

1) Notas al Estado de Situación Financiera

1.- Efectivo y Equivalentes se encuentra integrada por los siguientes conceptos

Caja 6,738.00

Bancos 7,070,774.43

Total \$8,230,765.52

El rubro de caja correspondía a un fondo fijo de caja chica para la operación de diversos gastos de las distintas unidades administrativas, en su mayoría se utiliza para cubrir gastos menores de mantenimiento. El cual cerro con el saldo al final del primer trimestre del 2016

2.- Derechos a Recibir Efectivo o Equivalentes se encuentra integrada de la siguiente manera.


Cuentas por Cobrar a Corto Plazo 0.00

Deudores Diversos por Cobrar a Corto Plazo 956,739.00

Deudores por Anticipos de la Tesorería a Corto Plazo 68,957.92

Otros derechos a Recibir Efectivo o Equivalentes a Corto Plazo 10,062.92

Total \$1,035,759.84



El concepto de deudores diversos por cobrar en su mayoría esta representado por los recursos entregados para la realizacion de compras, mismas que no han sido comprobadas por un monto de \$68,957.92, el resto corresponde a deudores por inscripcion por un importe de \$956,739.00; El rubro de Deudores por Anticipos corresponde a recursos entregados para la realizacion de comisiones, mismas que estan pendientes de comprobar, el rubro de Otros derechos a Recibir efectivo o Equivalentes corresponde al importe de Subsidio al Empleo acumulado al periodo.

3.- Derechos a Recibir Bienes o Servicios, se integra por:

Anticipo a proveedores por Adquisicion de Bienes y Prestacion de Servicios a Corto Plazo \$49,459.17

Total \$49,459.1

Se compone por anticipo al proveedor Alejandro Villalobos Garcia Y Sergio vega , por servicios legales a realizar y anticipo a compra de zapatos, pendiente por comprobar del ejercicio 2015 Diciembre.

4.- La cuenta de Otros Activos Circulantes, se compone por



Valores en Garantia \$ 66,522.00

Que corresponde a un deposito en garantia realizado a Comision Federal de Electricidad

5.- Bienes Inmuebles, Infraestructura y Construcciones en Proceso, se integra por:

Terrenos	1,658.00
Edificios No Habitacionales	29,381,239.27
Remodelacion y rehabilitacion	2,434,657.79
<u>Construcciones en proceso en Bienes de Dominio Publico</u>	<u>50,000.00</u>
Total	\$ 31,817,555.06

Representa los bienes inmuebles propiedad de la Institucion, edificios y construccion de la Planta tratadora de aguas residuales.

6.- Bienes Muebles, se compone por

Mobiliarios y Equipo de Administracion	12,544,916.20
Mobiliario y Equipo Educacional y Recreativo	274,081.59
Equipo de transporte	1,438,579.98
Maquinaria, Otros Equipos y Herramientas	760,419.01
<u>Colecciones, Obras de arte y Objetos Valiosos</u>	<u>106,369.59</u>
Total	\$15,124,366.27

Incluye los bienes de activo fijo adquiridos por la institucion y los que fueron donados

7.- Activos Intangibles, se integra por:

Software 448,497.40

Licencias 356,614.17

Total \$805,111.57

Este importe esta representado por las licencias propiedad de la institucion de software: Plataforma contable-presupuestal Integgra, antivirus Avira, licencia Microsoft

8.- Depreciacion, Deterioro y Amortizacion Acumulada de Bienes, se integra por:

Depreciacion acumulada de Bienes Muebles	-3,510,299.24
<u>Amortizacion acumulada de Activos Intangibles</u>	<u>-47,203.39</u>
Total	-\$3,557,502.63

Jose Luis Lopez

Guillermo Lopez

9.- Cuentas por Pagar a Corto Plazo, se integra por

Servicios Personales por Pagar a Corto Plazo	47,203.39
Proveedores por Pagar a Corto Plazo	95,433.33
Retenciones y Contribuciones por Pagar a Corto Plazo	\$1,417,837.60
Otras Cuentas por Pagar a Corto Plazo	206,341.04
Total	\$ 1,768,815.18

El saldo esta representado en su mayoria por las cuotas y retenciones a favor de Issteson, ademas de saldos pendientes de pago a proveedores por distintas adquisiciones y servicios, retenciones sindicales a favor del SITAITSP; asi mismo considera el importe de los impuestos del mes de Diciembre, los cuales seran pagados en Mayo del 2016

10.- Otros Pasivos a Corto Plazo, se integra por.

Ingresos por Clasificar 955,965.00

Corresponden al importe de los convenios por inscripcion realizados con los alumnos del plantel.

11.- Hacienda Publica/Patrimonio Contribuido, se compone por:

Aportaciones	23,564,598.26
<u>Donaciones de Capital</u>	<u>20,819,932.80</u>
Total	\$44,384,531.06

Miguel Rojas Director de A.P. *Y. Lopez*

Se encuentra representado en su mayoria por los bienes de activo fijo donados y adquiridos.



12.- Hacienda Publica/Patrimonio Generado, se compone por:

Resultado del Ejercicio (ahorro/Desahorro) 2,042,117.52

Resultado de Ejercicios Anteriores 2,892,075.17

Total \$ 4,934,192.69

Corresponde a los resultados acumulados de ejercicios anteriores y los derivados de la operación por el mes de Marzo del 2016

2) Notas al Estado de Actividades

1.- Las cuentas que integran los ingresos, presentan los siguientes saldos al 31 de Diciembre del 2015.

Ingresos y Otros Beneficios

Productos Tipo Corriente

Ingresos por Venta de Bienes y Servicios 613,814.46

Transferencias, Asignaciones, Subsidios y Otras Ayudas 7,973,917.59

Total de Ingresos \$ 8,587,732.05

Los productos tipo corriente son los rendimientos bancarios, en el rubro de Transferencia, Asignaciones, Subsidios y Otras Ayudas esta compuesto por los Subsidios del Gobierno Federal y Estatal recibidos al 31 de Marzo del 2016

Jose Luis Lopez *Guillermo Rojas*

2.- Las cuentas contempladas en los gastos y otras perdidas son los siguientes:

Gastos y Otras Perdidas

Servicios personales 5,718,114.11



Materiales y Suministros	268,586.77
Servicios Generales	551,588.65
Ayudas Sociales	7,325
<u>Estimaciones, Deprec, Deterioros y Amortizaciones</u>	
Total de Egresos	\$ 6,545,514.53
Obteniendo un Resultado del Ejercicio (Ahorro/Desahorro)	\$ 2,042.117.52

3) Notas al Estado de Variacion en la Hacienda Publica

1.-En la Variaciones de la Hacienda Publica/Patrimonio Neto del ejercicio 2015 se integra de la siguiente

Resultado del ejercicio 2015	2,892,075.17
<u>Resultado de ejercicios anteriores</u>	<u>3,303,162.01</u>
Patrimonio Generado del ejercicio	\$ 411,086.84

2.-En la Variaciones de la Hacienda Publica/Patrimonio Neto del ejercicio 2016 se integra de la siguiente

Resultado del ejercicio 2016	2,042,117.52
<u>Resultado de ejercicios anteriores</u>	<u>3,303,162.01</u>
Patrimonio Generado del ejercicio	\$5,345,279.53

Jose Maria Lopez

Adm.

[Handwritten Signature]



4) Notas al Estado de Flujo de Efectivo

1.- Efectivo y Equivalentes.	SALDO INICIAL	SALDO FINAL
Efectivo en bancos	4,660,578.60	7,070,774.43

2.- Conciliación de los Flujos de Efectivo netos de las Actividades de Operación y la cuenta de Ahorro/Desahorro antes de rubros Extraordinarios

	2016	2015
Ahorro/Desahorro antes de rubros Extraordinarios	1,132,275.47	1,132,275.47
<i>Movimientos de Partidas que no afectan al efectivo</i>		
Depreciación		801,857.86
Amortización		41,473.29
Ahorro/Desahorro después rubros Extraordinarios	1,132,275.47	1,975,606.62

De Memoria:

A la fecha el Instituto Tecnológico Superior de Puerto Peñasco tiene registradas cuentas de orden presupuestales, las cuales se componen por:

Ley de Ingresos Estimada	\$34,633,111.00
Ley de Ingresos por Ejecutar	\$ 25,622,478.21
Ley de Ingresos Devengada	\$ 8,587,732.05
Ley de Ingresos Recaudada	\$ 8,587,732.05
Presupuesto de Egresos Aprobado	\$34,210,210.65

Jorge Luis Gómez

Marcelo Rojas



Presupuesto de Egresos por Ejercer	\$32,026,921.13
Modificaciones al presupuesto de Egresos Aprobado	\$4,367,081.01
Presupuesto de Egresos Comprometido	\$ 6,550,370.53
Presupuesto de Egresos Devengado	\$ 6,550,370.53
Presupuesto de egresos Ejercido	\$ 6,550,370.53
Presupuesto de Egresos Pagado	\$ 6,550,370.53

De Gestion:

NOTAS DE GESTION ADMINISTRATIVA

1.- Introducción.

Los Estados Financieros del Instituto Tecnológico Superior de Puerto Peñasco, proveen de información financiera a sus principales usuarios, la ciudadanía, a los administradores de la Secretaria de Hacienda que integran el Poder Ejecutivo del Gobierno del Estado, al H. Congreso del Estado de Sonora, a las Entidades Fiscalizadoras.

El objetivo del presente documento es la revelación del contexto y de los aspectos económicos financieros más relevantes que influyeron en las decisiones del periodo y que deberán ser considerados en la elaboración de los estados financieros para la mayor comprensión de los mismos.

Los Estados Financieros del Instituto Tecnológico Superior de Puerto Peñasco son elaborados por la Subdirección de Administración y Finanzas a través del departamento de Recursos Financieros con sustento a las disposiciones legales, normas contables y presupuestales del Estado, con avances en el apego a los criterios de armonización que dicta la Ley General de Contabilidad Gubernamental y las Normas y Metodologías para la Emisión de la Información Financiera y con la Estructura de los Estados Financieros básicos emitidos por el Consejo Nacional de Armonización Contable (CONAC), siendo esta una fuente de información confiable, que facilita las tareas de evaluación y fiscalización del origen de los ingresos y del destino del gasto, cabe señalar aún se están realizando trabajos para el registro de los momentos contables en las cuentas de orden

2.-Panorama Económico y Financiero.

JORGE LUIS AROPEZA

[Handwritten Signature]



En lo que se refiere al entorno en el cual se han desarrollado las operaciones del Instituto Tecnológico Superior de Puerto Peñasco, se presentan bajo la expectativa de mejores condiciones económicas por parte de los apoyos que recibe de los Gobiernos del Estado y Gobierno Federal, que de cierta manera incide en el logro de las actividades propias del Instituto; de igual manera se cuenta con la captación de recursos propios, destinados de igual manera al cumplimiento de las actividades de la Institución; cabe mencionar que durante el presente ejercicio se solo se superó el ingreso programado con un 2.8% de lo autorizado a captar, en cuanto a los recursos de origen Estatal, no se recibió recurso para cubrir los gastos de operación.

Lo anterior, implica realizar un esfuerzo en la aplicación de los recursos, aunado a las medidas y condiciones de austeridad y de racionalidad. Sin embargo, la Institución ha crecido en su cobertura educativa y tal esfuerzo ha sido con los mismos recursos presupuestales.

3.-Autorización e Historia.

a) Fecha de creación del ente.

El Instituto Tecnológico Superior de Puerto Peñasco es un organismo descentralizado de la administración pública estatal, con personalidad jurídica y patrimonio propio, con el objeto de impartir e impulsar la educación de tipo superior correspondiente al nivel Licenciatura.

El Gobierno del Estado de Sonora, suscribió el 30 de agosto de 2000, un convenio con la Secretaría de educación pública, mediante el cual ambas entidades se comprometen a crear y sostener el Instituto Tecnológico Superior de Puerto Peñasco, lo anterior con el objetivo de brindar en el municipio de Puerto Peñasco la opción de Educación Superior de Calidad.

b) Principales cambios en su estructura.

Las modificaciones que se han presentado esta Institución desde su creación, se basa en la transición de la Estructura A, así la Estructura B autorizada en la I Sesión Extraordinaria de la H. Junta Directiva, realizadas el 26 de abril del 2012, lo anterior derivado del incremento en la oferta educativa.

El Instituto Tecnológico Superior de Puerto Peñasco es un organismos público descentralizado delo Gobierno el Estado de Sonora, dorado de personalidad jurídica y patrimonios propios.

4.- Organización y Objeto Social.

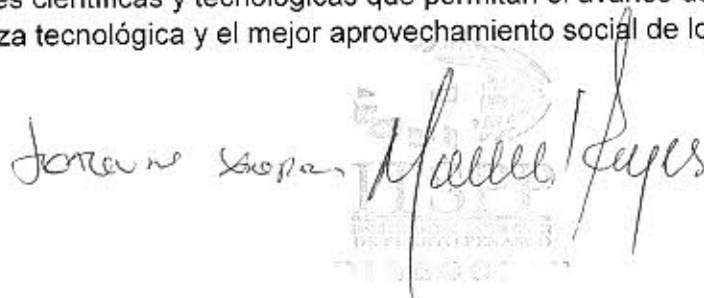
a) Objeto Social.

El Instituto Tecnológico Superior de Puerto Peñasco, tiene por objeto de acuerdo a lo señalado en el Decreto de Creación y al Reglamento Interno:

I.- Impartir educación del tipo superior tecnológica, para formar profesionistas, profesores e investigadores aptos para la aplicación y generación de conocimientos y la solución creativa de los problemas, con un sentido de innovación en la incorporación de avances científicos y tecnológicos de acuerdo a los requerimientos del desarrollo económico y social de la región del Estado y el país;

II. Realizar investigaciones científicas y tecnológicas que permitan el avance del conocimiento, el desarrollo de la enseñanza tecnológica y el mejor aprovechamiento social de los recursos naturales y materiales,

José María Sison
Marta Pérez



III. Realizar investigaciones científicas y tecnológicas que se traduzcan en aportaciones concretas que contribuyan al mejoramiento y eficiencia de la producción industrial y de servicios y a la elevación de la calidad de vida de la comunidad;

IV. Colaborar con los sectores público, privado y social en la consolidación del desarrollo tecnológico y social de la comunidad; y

V. Promover la cultura nacional y universal, especialmente la de carácter tecnológico.

b) Principal actividad.

La administración del Instituto Tecnológico Superior de Puerto Peñasco para el desarrollo de su principal actividad tendrá las siguientes facultades y obligaciones:

I.- Crear la organización administrativa que le sea conveniente y contratar los recursos humanos necesarios para su operación de conformidad con el presupuesto anual de egresos aprobado por la Junta Directiva;

II.- Impartir educación superior en las áreas industrial y de servicios, así como cursos de actualización y superación académica;

III.- Someter los planes y programas de estudio, así como sus adiciones o reformas a la aprobación de la autoridad correspondiente;

IV.- Incorporar, otorgar o retirar reconocimientos de validez a los estudios realizados en planteles particulares que imparten educación superior;

V.- Organizar y desarrollar programas de intercambio académico y colaboración profesional con organismos e instituciones culturales, educativas, científicas de investigación, nacionales y extranjeras.

VI.-Regular el desarrollo de sus funciones sustantivas: docencia, investigación y difusión cultural;

VII.- Expedir certificados de estudios, títulos profesionales, grados académico, diplomados, reconocimientos, distinciones especiales y otros que así se requieran, conforme a las disposiciones aplicadas.

VIII.- Establecer los procedimientos y requisitos de acreditación y certificación de estudios, de acuerdo con las disposiciones aplicadas.

IX.- Revalidar y otorgar equivalencias de estudios de conformidad con lo establecido por la Ley General de Educación y la Ley de Educación para los Estados de Sonora;

X.- Reglamentar los procedimientos de selección e ingreso de los alumnos, así como para su permanencia en la Institución

XI.-Reglamentar los procedimientos de ingreso, permanencia y promoción, en su caso de personal académico, atendiendo las recomendaciones que surjan en el seno de las instancias competentes;

XII.-Planear, desarrollar e impartir programas de superación y actualización académica y dirigirlos tanto a la comunidad tecnológica, como a la población en general;

José María Guzmán

ITS
INSTITUTO TECNOLÓGICO SUPERIOR
DE PUERTO PEÑASCO
015230 00

Marcelo Reyes

XIII.- Organizar actividades culturales y deportivas que permitan a la comunidad el acceso a las diversas manifestaciones culturales;

XIV.- Impulsar estrategias de participación y concertación con los sectores público, Privado y social para la realización de actividades productivas con un alto nivel de eficiencia y sentido social;

XV.- Administrar libremente su patrimonio con sujeción al marco legal que le impone su carácter de Organismo Público Descentralizado;

XVI.- Expedir las disposiciones necesarias a fin de hacer efectivas las atribuciones que este Decreto le confiere para el cumplimiento de sus objetos;

XVII.- Prestar servicios de asesorías, elaboración de proyectos de desarrollo de prototipos, paquetes tecnológicos y capacitación técnica a los sectores públicos, social y privado que lo soliciten; y

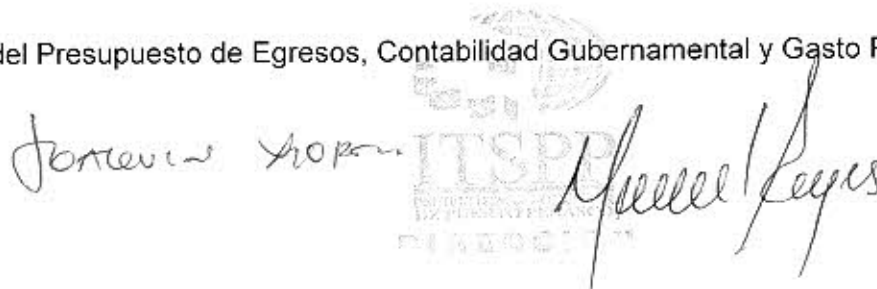
XVIII.- Realizar todas las clases de actos jurídicos necesarios para el logro de su objeto y el cumplimiento de sus atribuciones.

c) Ejercicio Fiscal.

Las cifras contenidas en los Estados Financieros y que se mencionan en estas notas se presentan al del mes de Marzo 2016

d) Régimen Jurídico.

- Constitución Política de los Estados Unidos Mexicanos.
- Ley General de Contabilidad Gubernamental.
- Constitución Política del Estado Libre y Soberano de Sonora.
- Ley Orgánica del Poder Ejecutivo del Estado de Sonora.
- Ley No. 40 de Planeación del Estado de Sonora.
- Ley No. 54 de Responsabilidades de los Servidores Públicos del Estado y de los Municipios.
- Ley No. 113 del Presupuesto de Egresos, Contabilidad Gubernamental y Gasto Público Estatal.


The image shows two handwritten signatures in black ink. The signature on the left is partially obscured by a circular official stamp. The stamp contains the text 'ITSPP' and 'INSTITUTO DE TRANSPARENCIA Y ACCESO A LA INFORMACIÓN PÚBLICA DEL ESTADO DE SONORA'. The signature on the right is more legible and appears to be 'Miguel Reyes'.

•Ley No. 6 de Adquisiciones, Arrendamientos y Prestación de Servicios Relacionados con Bienes Muebles de la Administración Pública Estatal.

•Ley No. 78 de Educación del Estado de Sonora.

•Ley No. 156, de Acceso a la Información Pública del Estado de Sonora.

•Reglamento de la Ley del Presupuesto de Egresos, Contabilidad Gubernamental y Gasto Público Estatal.

e) Consideraciones fiscales del ente; revelar el tipo de contribuciones que esté obligado a pagar o retener.

El Instituto Tecnológico Superior de Puerto Peñasco de conformidad con las leyes respectivas, no es contribuyente del Impuesto Sobre la Renta, ni del Impuesto Empresarial Tasa única, teniendo como obligación retener y enterar el Impuesto Sobre la Renta retenido a los trabajadores, profesionistas y arrendadores personas físicas así como de exigir la documentación que reúna los requisitos fiscales cuando se efectúen pagos a terceros y se esté obligado a ello en los términos de la Ley del Impuesto Sobre la Renta. Así mismo, El Organismo no es contribuyente del Impuesto al Valor Agregado que le es trasladado en la adquisición de bienes y servicios, el cual incluye como parte del costo de adquisición de dichos bienes o como parte de la erogación realizada.

Es un organismo descentralizado de la Administración Pública Estatal; el cual inicia operaciones en el año de 2000.

f) Estructura Organizacional Básica.

El Manual de Organización contempla la estructura Orgánica que opera el Instituto Tecnológico Superior de Puerto Peñasco; su contenido contempla las funciones principales de las distintas áreas que conforman la estructura orgánica y tiene por objeto establecer la Organización y las Disposiciones que rigen el funcionamiento del mismo. A la fecha de este informe ya ha sido aprobado por el Consejo Directivo el Reglamento Interior y se encuentran en la siguiente etapa de actualización los demás documentos normativos, acorde a un programa de actividades que concluye el mes de diciembre del 2014. lo que contempla la revisión y actualización de los manuales de organización, procedimientos y

g) Fideicomisos, mandatos y análogos de los cuales es fideicomitente o fiduciario.

El Instituto Tecnológico Superior de Puerto Peñasco no se encuentra en los supuestos de este apartado.

5.-Bases para la preparación de Estados Financieros.

José Luis López
ITSP
Instituto Tecnológico Superior de Puerto Peñasco


a) En cumplimiento a las disposiciones emitidas de acuerdo a la LGCG, Instituto Tecnológico Superior de Puerto Peñasco ha venido implementando una serie de medidas tendientes a cumplir con dichas disposiciones, para lo cual se ha venido apoyando con diversas herramientas a través del uso de las tecnologías de la información, en la cual se han estado desarrollando, cuidando que en el mismo desarrollo e implementación se apeguen a la diversa normatividad emitida por el Consejo de Armonización Contable, algunas disposiciones se encuentran aún en su implementación derivado de las mismas disposiciones emanadas por el CONAC; de igual forma aplicando, cuando así se requiere Para la armonización del Sistema de Contabilidad Gubernamental, el Instituto Tecnológico Superior de Puerto Peñasco, se ha visto en la necesidad de adecuar dentro de su organización interna algunos procesos, así como implementar modificaciones en los diversos sistemas que le permitan dar cumplimiento a los diversos elementos técnicos-contables, el Marco Conceptual y los Postulados Básicos de Contabilidad Gubernamental, se dispone de lista de Cuentas alineadas al plan de cuentas; clasificadores presupuestarios armonizados y las respectivas matrices de conversión.

b) La base de medición utilizada en el registro de las operaciones para la elaboración de los Estados Financieros es a Costo histórico, utilizando la base de registro contable denominada "base acumulativa", registrando todas las transacciones efectuadas por el instituto, en base a lo devengado.

c) Postulados básicos de la Contabilidad gubernamental aprobados por la CONAC.

- Sustancia Económica
- Entes Públicos
- Existencia Permanente
- Revelación Suficiente
- Importancia Relativa
- Registro e Integración Presupuestaria
- Consolidación de la Información Financiera
- Devengo Contable
- Valuación
- Dualidad Económica
- Consistencia

José Luis López *Guillermo Rojas*



6.- Políticas de Contabilidad Significativas.

- a) En los presentes Estados Financieros no se aplica algún método para la actualización de los activos, pasivos y Hacienda Pública y/o Patrimonio.
- b) El Instituto Tecnológico Superior de Puerto Peñasco, no realizó operaciones en el extranjero.
- c) Los Estados financieros no presentan registros de reservas.
- d) Los bienes se registran a su costo de adquisición. No se reconocen los efectos de la inflación en los estados financieros y las cifras incluidas en los mismos fueron determinadas con base en costos históricos, debido a que somos una institución con fines no lucrativos y no tenemos como propósito darle mantenimiento financiero a nuestro patrimonio.
- e) Los gastos se reconocen y se registran en el momento que se devengan y los ingresos se registran conforme a las normas y metodologías para la determinación de los momentos contables de los ingresos emitido por CONAC
- f) La depreciación de Inmuebles, Maquinaria y equipo: Se reconoce la depreciación en línea recta de los bienes a través del tiempo, atendiendo a la vida útil de los mismos en base a la guía de Vida Útil estimada y porcentajes de depreciación emitido por CONAC.
- g) Las inversiones en activos no monetarios se registran a su valor de adquisición, tanto en resultados como en el patrimonio y son considerados como egresos en el periodo que se adquieren.

7.- Posición en Moneda Extranjera y Protección por Riesgo Cambiario.

El Instituto Tecnológico Superior de Puerto Peñasco no cuenta con operaciones en moneda extranjera, que representen algún riesgo cambiario.]

8.- Reporte Analítico del Activo.

De los Activos registrados en los Estados Financieros del Instituto Tecnológico Superior de Puerto Peñasco, se registra la depreciación, y el deterioro de los Activos, así como la amortización de los activos intangibles, a partir de 1 de Septiembre del 2014. (de acuerdo a la vida útil del bien y porcentajes de depreciación emitidos por CONAC)

9.- Fideicomiso, mandatos y análogos

El Instituto Tecnológico Superior de Puerto Peñasco no se encuentra en los supuestos de este apartado.

10.-Reporte de recaudación.

JOSUÉ GÓMEZ
Francisco Reyes



El Instituto Tecnológico Superior de Puerto Peñasco para el ejercicio fiscal 2016, cuenta con la siguiente recaudación como se muestra en la siguiente tabla

Descripción %	Autorizado	Recaudado
Gobierno del Estado 24%	13,981,246.26	3,333,919.58
Gobierno del Federal 25%	18,015,564.00	4,639,998.00
Ingreso Propio 27%	2,213,400.00	614,064.46

El Instituto Tecnológico Superior de Puerto Peñasco no se encuentra en el supuesto de este apartado.

12.- Calificaciones otorgadas.

El Instituto Tecnológico Superior de Puerto Peñasco no se encuentra en el supuesto de este apartado.

13.-Proceso de Mejora.

El Instituto Tecnológico Superior de Puerto Peñasco se rige mediante la aplicación de los siguientes:

- Políticas establecidas en el Decreto No. 92 del Presupuesto de Egresos Gobierno del Estado para el del Ejercicio Fiscal 2015.
- Lineamientos que establece el Instituto Tecnológico de Información del Estado de Sonora ITIES, en de ámbito de transparencia
- Proceso del Sistema de Gestión de la Calidad bajo en la Norma ISO 9001:2008.

14.- Información por segmentos.


El Instituto Tecnológico Superior de Puerto Peñasco no se encuentra en el supuesto de este apartado, debido a que no se cuenta con extensiones en otras áreas geográficas del Estado.

15.-Evento Posteriores al cierre.

El Instituto Tecnológico Superior de Puerto Peñasco no se encuentra en el supuesto de este apartado, debido a no se identificaron eventos posteriores que afectaran económicamente la situación financiera del ente a la fecha del cierre del 31 de Marzo del 2016

16.-Partes relacionadas.

José Luis Aora
Muelle Peñasco



El Instituto Tecnológico Superior de Puerto Peñasco no se encuentra en el supuesto de este apartado, debido a no existen registros de operación con partes relacionadas.

17.- Responsabilidad sobre la presentación de los Estados Financieros

Los estados financieros del Instituto Tecnológico Superior de Puerto Peñasco, han sido preparados con las normas internacionales de información financiera

[Handwritten signature]
[Handwritten signature]



ITSPPP
INSTITUTO TECNOLÓGICO SUPERIOR DE PUERTO PEÑASCO
DIRECCIÓN

Sistema Estatal de Evaluación
Estado Analítico de Ingresos
Ente Instituto Tecnológico Superior de Puerto Peñasco
Del 01 de Enero al 31 de marzo de 2016

(PESOS)

Rubros de los Ingresos	Ingresos Estimado Original Anual (1)	Ampliaciones y Reducciones (+ ó -) (2)	Ingresos Modificado Anual (3= 1 +2)	Ingresos Devengado Anual (4)	Ingresos Recaudado Anual (5)	Diferencia (6= 5 - 1)
Impuestos			0.00			0.00
Cuotas y Aportaciones de Seguridad Social			0.00			0.00
Contribuciones de Mejoras			0.00			0.00
Derechos			0.00			0.00
Productos			0.00			0.00
Corriente			0.00			0.00
Capital			0.00			0.00
Aprovechamientos			0.00			0.00
Corriente			0.00			0.00
Capital			0.00			0.00
Ingresos por Ventas de Bienes y Servicios	2,213,400.00		2,213,400.00	2,213,400.00	614,064.46	-1,599,335.54
Participaciones y Aportaciones			0.00			0.00
Transferencias, Asignaciones, Subsidios y Otras Ayudas FEDERALES	18,015,564.00		18,015,564.00	18,015,564.00	4,639,398.00	-13,375,566.00
Transferencias, Asignaciones, Subsidios y Otras Ayudas ESTATALES	13,981,246.26		13,981,246.26	13,981,246.26	3,333,919.56	-10,647,326.68
Ingresos Derivados de Financiamientos			0.00			0.00
Total	34,210,210.26	0.00	34,210,210.26	34,210,210.26	8,587,982.04	-25,622,228.22
					Ingresos Excedentes 1	

Marcos Reyes

Jorge Luis Lopez

3
0
N

Sistema Estatal de Evaluación
Estado Analítico de Ingresos
Ente Instituto Tecnológico Superior de Puerto Peñasco
Del 01 de Enero al 31 de marzo de 2016

(PESOS)

Estado Analítico de Ingresos Por Fuente de Financiamiento	Ingresos Estimado Original Anual (1)	Ampliaciones y Reducciones (+ ó -) (2)	Ingresos Modificado Anual (3= 1 +2)	Ingresos Devengado Anual (4)	Ingresos Recaudado Anual (5)	Diferencia (6= 5 - 1)
Ingresos del Gobierno	0.00	0.00	0.00	0.00	0.00	0.00
Impuestos			0.00			0.00
Contribuciones de Mejoras			0.00			0.00
Derechos			0.00			0.00
Productos			0.00			0.00
Corriente			0.00			0.00
Capital			0.00			0.00
Aprovechamientos			0.00			0.00
Corriente			0.00			0.00
Capital			0.00			0.00
Participaciones y Aportaciones			0.00			0.00
Transferencias, Asignaciones, Subsidios y Otras Ayudas			0.00			0.00
Ingresos de Organismos y Empresas	34,210,210.26	0.00	34,210,210.26	34,210,210.26	8,587,982.04	-25,622,228.22
Cuotas y aportaciones de Seguridad Social			0.00			0.00
Ingresos por ventas de Bienes y Servicios	2,213,400.00		2,213,400.00	2,213,400.00	614,064.16	-1,599,335.84
Transferencias, Asignaciones, Subsidios y Otras Ayudas, FEDERALES	18,015,564.00		18,015,564.00	18,015,564.00	4,639,998.00	-13,375,566.00
Transferencias, Asignaciones, Subsidios y Otras Ayudas, ESTATALES	13,981,246.26		13,981,246.26	13,981,246.26	3,333,919.88	-10,647,326.38
Ingresos derivados de Financiamiento	0.00	0.00	0.00	0.00	0.00	0.00
Ingresos Derivados de Financiamientos			0.00			0.00
Total	34,210,210.26	0.00	34,210,210.26	34,210,210.26	8,587,982.04	-25,622,228.22
					Ingresos Excedentes 1	

Mónica Reyes

José Antonio...
REGISTRADO
INSTITUTO TECNOLÓGICO SUPERIOR DE PUERTO PEÑASCO
REGIÓN