

Sistema Estatal de Evaluación
 Conciliación entre los Ingresos Presupuestarios y Contables
 Instituto Tecnológico Superior de Puerto Peñasco
 Al 30 de junio del 2016

ETCA-II-10-A

| | (PESOS) | TRIMESTRE: |
|--|---------|----------------------|
| 1. Ingresos Presupuestarios | | 34,210,210.26 |
| (MAS) | | |
| 2. Ingresos contables no presupuestarios | | 0.00 |
| Incremento por variación de inventarios | | |
| Disminución del exceso de estimaciones por pérdida o deterioro u obsolescencia | | |
| Disminución del exceso de provisiones | | |
| Otros Ingresos y beneficios varios | | |
| Otros Ingresos contables no presupuestarios | | |
| (MENOS) | | |
| 3. Ingresos presupuestarios no contables | | 0.00 |
| Productos de capital | | |
| Aprovechamientos de capital | | |
| Ingresos derivados de financiamientos | | |
| Otros Ingresos presupuestarios no contables | | |
| 4. Ingresos Contables (4= 1 + 2 - 3) | | 34,210,210.26 |

Guillermo Reyes



JOSANTONIO AOREZ

Sistema Estatal de Evaluación
Estado Analítico del Ejercicio Presupuesto de Egresos
Clasificación por Objeto del Gasto (Capítulo y Concepto)
Instituto Tecnológico Superior de Puerto Peñasco
Del 01 de Enero al 30 de Junio del 2016

ETCA-II-11

(PESOS)

TRIMESTRE:

| Ejercicio del Presupuesto por Capítulo del Gasto | Egresos Aprobado Anual (1) | Ampliaciones/ (Reducciones) (2) | Egresos Modificado Anual (3=1+2) | Egresos Devengado Anual (4) | Egresos Pagado Anual (5) | Subejercicio (6 = 3 · 4) |
|---|-------------------------------|---------------------------------------|-------------------------------------|--------------------------------|-----------------------------|-----------------------------|
| Servicios Personales | 29,860,387 | 481,613 | 30,342,001 | 13,100,760 | 13,100,760 | 17,241,240 |
| Remuneraciones al Personal de Carácter Permanente | \$19,177,990.78 | \$0.00 | 19,177,991 | \$9,432,039.77 | \$9,432,039.77 | 9,745,951 |
| Remuneraciones al Personal de Carácter Transitorio | \$350,000.00 | \$229,459.48 | 579,459 | \$176,756.88 | \$176,756.88 | 402,703 |
| Remuneraciones Adicionales y Especiales | \$4,763,956.12 | \$0.00 | 4,763,956 | \$654,473.06 | \$654,473.06 | 4,109,483 |
| Seguridad Social | \$4,448,210.17 | \$0.00 | 4,448,210 | \$2,304,719.51 | \$2,304,719.51 | 2,143,491 |
| Otras Prestaciones Sociales y Económicas | \$614,880.00 | \$138,591.96 | 753,472 | \$419,209.21 | \$419,209.21 | 334,263 |
| Previsiones | \$0.00 | \$0.00 | 0 | \$0.00 | \$0.00 | 0 |
| Pago de Estimulos a Servidores Públicos | \$505,350.00 | \$113,562.00 | 618,912 | \$113,562.00 | \$113,562.00 | 505,350 |
| Materiales y Suministros | 1,021,435 | 28,614 | 1,050,049 | 576,518 | 576,518 | 473,531 |
| Materiales de Administración, Emisión de Documentos y Artículos Oficiales | \$344,835.00 | -\$12,000.00 | 332,835 | \$169,166.68 | \$169,166.68 | 163,668 |
| Alimentos y Utensilios | \$68,000.00 | \$0.00 | 68,000 | \$26,423.03 | \$26,423.03 | 41,577 |
| Materias Primas y Materiales de Producción y Comercialización | \$169,000.00 | \$0.00 | 169,000 | \$125,723.16 | \$125,723.16 | 43,277 |
| Materiales y Artículos de Construcción y de Reparación | \$0.00 | \$0.00 | 0 | \$0.00 | \$0.00 | 0 |
| Productos Químicos, Farmacéuticos y de Laboratorio | \$5,000.00 | \$0.00 | 5,000 | \$0.00 | \$0.00 | 5,000 |
| Combustibles, Lubricantes y Aditivos | \$227,800.00 | \$0.00 | 227,800 | \$156,844.79 | \$156,844.79 | 70,955 |
| Vestuario, Blancos, Prendas de Protección y Artículos Deportivos | \$134,800.00 | \$28,613.85 | 163,414 | \$64,811.20 | \$64,811.20 | 98,603 |
| Materiales y Suministros Para Seguridad | \$0.00 | \$0.00 | 0 | \$0.00 | \$0.00 | 0 |
| Herramientas, Refacciones y Accesorios Menores | \$72,000.00 | \$12,000.00 | 84,000 | \$33,548.76 | \$33,548.76 | 50,451 |
| Servicios Generales | 3,217,177 | 2,007,448 | 5,224,624 | 1,388,450 | 1,388,450 | 3,836,174 |
| Servicios Básicos | \$737,100.00 | \$0.00 | 737,100 | \$205,233.39 | \$205,233.39 | 531,867 |
| Servicios de Arrendamiento | \$0.00 | \$0.00 | 0 | \$0.00 | \$0.00 | 0 |
| Servicios Profesionales, Científicos, Técnicos y Otros Servicios | \$630,392.50 | \$497,403.22 | 1,127,796 | \$330,502.37 | \$330,502.37 | 797,293 |
| Servicios Financieros, Bancarios y Comerciales | \$158,000.00 | \$0.00 | 158,000 | \$47,234.49 | \$47,234.49 | 110,766 |
| Servicios de Instalación, Reparación, Mantenimiento y Conservación | \$293,600.08 | \$1,460,044.50 | 1,753,645 | \$130,131.97 | \$130,131.97 | 1,623,513 |
| Servicios de Comunicación Social y Publicidad | \$89,999.50 | \$0.00 | 90,000 | \$61,085.60 | \$61,085.60 | 28,914 |
| Servicios de Traslado y Viáticos | \$857,684.50 | \$6,000.00 | 863,685 | \$416,972.00 | \$416,972.00 | 446,713 |
| Servicios Oficiales | \$395,400.00 | \$44,000.00 | 439,400 | \$183,614.62 | \$183,614.62 | 255,785 |

Francisco Reyes



JOAQUÍN AROZEA

Sistema Estatal de Evaluación
 Estado Analítico del Ejercicio Presupuesto de Egresos
 Clasificación por Objeto del Gasto (Capítulo y Concepto)
 Instituto Tecnológico Superior de Puerto Peñasco
 Del 01 de Enero al 30 de Junio del 2016

ETCA-II-11

(PESOS)

TRIMESTRE:

| Ejercicio del Presupuesto por Capítulo del Gasto | Egresos Aprobado | Ampliaciones/ (Reducciones) | Egresos | Egresos | Egresos Pagado | Subejercicio |
|--|------------------|--------------------------------|------------|-------------|----------------|--------------|
| | Anual | | Modificado | Devengado | Anual | (6 = 3 - 4) |
| | (1) | (2) | (3=1+2) | (4) | (5) | |
| Otros Servicios Generales | \$55,000.00 | \$0.00 | 55,000 | \$13,676.00 | \$13,676.00 | 41,324 |
| Transferencias, Asignaciones, Subsidios y Otras Ayudas | 50,000 | 20,000 | 70,000 | 21,845 | 21,845 | 48,155 |
| Transferencias Internas y Asignaciones al Sector Público | 0 | 0 | 0 | 0 | 0 | 0 |
| Transferencias al Resto del Sector Público | 0 | 0 | 0 | 0 | 0 | 0 |
| Subsidios y Subvenciones | \$0.00 | \$20,000.00 | 20,000 | \$7,000.00 | \$7,000.00 | 13,000 |
| Ayudas Sociales | \$50,000.00 | \$0.00 | 50,000 | \$14,845.00 | \$14,845.00 | 35,155 |
| Pensiones y Jubilaciones | 0 | 0 | 0 | 0 | 0 | 0 |
| Transferencias a Fideicomisos, Mandatos y Otros Análogos | 0 | 0 | 0 | 0 | 0 | 0 |
| Transferencias a la Seguridad Social | 0 | 0 | 0 | 0 | 0 | 0 |
| Donativos | 0 | 0 | 0 | 0 | 0 | 0 |
| Transferencias al Exterior | 0 | 0 | 0 | 0 | 0 | 0 |
| Bienes Muebles, Inmuebles e Intangibles | 61,212 | 1,875,406 | 1,936,618 | 15,755 | 15,755 | 1,920,863 |
| Mobiliario y Equipo de Administración | \$47,212.00 | \$0.00 | 47,212 | \$4,756.00 | \$4,756.00 | 42,456 |
| Mobiliario y Equipo Educativo y Recreativo | \$14,000.00 | \$0.00 | 14,000 | \$10,999.00 | \$10,999.00 | 3,001 |
| Equipo e Instrumental Médico y de Laboratorio | \$0.00 | \$0.00 | 0 | 0 | 0 | 0 |
| Vehículos y Equipo de Transporte | \$0.00 | \$1,875,406.00 | 1,875,406 | 0 | 0 | 1,875,406 |
| Equipo de Defensa y Seguridad | 0 | 0 | 0 | 0 | 0 | 0 |
| Maquinaria, Otros Equipos y Herramientas | 0 | 0 | 0 | 0 | 0 | 0 |
| Activos Biológicos | 0 | 0 | 0 | 0 | 0 | 0 |
| Bienes Inmuebles | 0 | 0 | 0 | 0 | 0 | 0 |
| Activos Intangibles | 0 | 0 | 0 | 0 | 0 | 0 |
| Inversión Pública | 0 | 0 | 0 | 0 | 0 | 0 |
| Obra Pública en Bienes de Dominio Público | 0 | 0 | 0 | 0 | 0 | 0 |
| Obra Pública en Bienes Propios | 0 | 0 | 0 | 0 | 0 | 0 |
| Proyectos Productivos y Acciones de Fomento | 0 | 0 | 0 | 0 | 0 | 0 |
| Inversiones Financieras y Otras Provisiones | 0 | 0 | 0 | 0 | 0 | 0 |
| Inversiones Para el Fomento de Actividades Productivas. | 0 | 0 | 0 | 0 | 0 | 0 |

Guillermo Rojas



José Antonio Moreno

Sistema Estatal de Evaluación
 Estado Analítico del Ejercicio Presupuesto de Egresos
 Clasificación por Objeto del Gasto (Capítulo y Concepto)
 Instituto Tecnológico Superior de Puerto Peñasco
 Del 01 de Enero al 30 de Junio del 2016

ETCA-II-11

(PESOS)

TRIMESTRE:

| Ejercicio del Presupuesto por Capítulo del Gasto | Egresos Aprobado Anual (1) | Ampliaciones/ (Reducciones) (2) | Egresos Modificado Anual (3=1+2) | Egresos Devengado Anual (4) | Egresos Pagado Anual (5) | Subejercicio (6 = 3 - 4) |
|---|----------------------------------|---------------------------------------|--|--------------------------------------|--------------------------------|-----------------------------|
| Acciones y Participaciones de Capital | 0 | 0 | 0 | 0 | 0 | 0 |
| Compra de Títulos y Valores | 0 | 0 | 0 | 0 | 0 | 0 |
| Concesión de Préstamos | 0 | 0 | 0 | 0 | 0 | 0 |
| Inversiones en Fideicomisos, Mandatos y Otros Análogos | 0 | 0 | 0 | 0 | 0 | 0 |
| Otras Inversiones Financieras | 0 | 0 | 0 | 0 | 0 | 0 |
| Provisiones para Contingencias y Otras Erogaciones Especiales | 0 | 0 | 0 | 0 | 0 | 0 |
| Participaciones y Aportaciones | 0 | 0 | 0 | 0 | 0 | 0 |
| Participaciones | 0 | 0 | 0 | 0 | 0 | 0 |
| Aportaciones | 0 | 0 | 0 | 0 | 0 | 0 |
| Convenios | 0 | 0 | 0 | 0 | 0 | 0 |
| Deuda Pública | 0 | 0 | 0 | 0 | 0 | 0 |
| Amortización de la Deuda Pública | 0 | 0 | 0 | 0 | 0 | 0 |
| Intereses de la Deuda Pública | 0 | 0 | 0 | 0 | 0 | 0 |
| Comisiones de la Deuda Pública | 0 | 0 | 0 | 0 | 0 | 0 |
| Gastos de la Deuda Pública | 0 | 0 | 0 | 0 | 0 | 0 |
| Costo por Coberturas | 0 | 0 | 0 | 0 | 0 | 0 |
| Apoyos Financieros | 0 | 0 | 0 | 0 | 0 | 0 |
| Adeudos de Ejercicios Fiscales Anteriores (Adefas) | 0 | 0 | 0 | 0 | 0 | 0 |
| Total del Gasto | 34,210,211 | 4,413,081 | 38,623,292 | 15,103,328 | 15,103,328 | 23,519,963 |

[Handwritten signature]



[Handwritten signature]

Sistema Estatal de Evaluación
 Estado Analítico del Ejercicio Presupuesto de Egresos
 Clasificación Económica (por Tipo de Gasto)
 Instituto Tecnológico Superior de Puerto Peñasco
 Del 01 de Enero al 30 de junio del 2016

ETCA-II-11-A

(PESOS)

TRIMESTRE:

| Concepto | Egresos Aprobado Anual (1) | Ampliaciones/ (Reducciones) (2) | Egresos Modificado Anual (3=1+2) | Egresos Devengado Anual (4) | Egresos Pagado Anual (5) | Subejercicio (6 = 3 - 4) |
|--|-------------------------------|---------------------------------------|-------------------------------------|--------------------------------|-----------------------------|-----------------------------|
| Gasto Corriente | 34,148,999 | 2,537,675 | 36,686,674 | 15,087,573 | 15,087,573 | 21,599,100 |
| Gasto de Capital | 61,212 | 1,875,406 | 1,936,618 | 15,755 | 15,755 | 1,920,863 |
| Amortización del la Deuda y Disminución de Pasivos | | | 0 | | | 0 |
| Pensiones y Jubilaciones | | | 0 | | | 0 |
| Participaciones | | | 0 | | | 0 |
| Total del Gasto | 34,210,211 | 4,413,081 | 38,623,292 | 15,103,328 | 15,103,328 | 23,519,963 |

Francisco Reyes



JOAQUÍN SORRELA

Sistema Estatal de Evaluación
 Estado Analítico del Ejercicio Presupuesto de Egresos
 Clasificación Administrativa (Por Unidad Administrativa)
 Instituto Tecnológico Superior de Puerto Peñasco
 Del 01 de Enero al 30 de Junio del 2016

ETCA-II-11-B1

(PESOS)

TRIMESTRE:

| Clasificación Administrativa (Por Unidad Administrativa) | Egresos Aprobado Anual (1) | Ampliaciones/ (Reducciones) (2) | Egresos Modificado Anual (3=1+2) | Egresos Devengado Anual (4) | Egresos Pagado Anual (5) | Subejercicio (6 = 3 - 4) |
|--|-------------------------------|---------------------------------------|-------------------------------------|--------------------------------|-----------------------------|-----------------------------|
| Dirección General | 207,749 | | 207,749 | 164,104 | 164,104 | 43,645 |
| Subdirección de Planeación y Vinculación | 886,202 | | 886,202 | 359,284 | 359,284 | 526,918 |
| Subdirección Académica | 628,890 | | 628,890 | 184,195 | 184,195 | 444,695 |
| Subdirección de administración y Finanzas | 32,487,370 | 4,413,081 | 36,900,451 | 14,395,746 | 14,395,746 | 22,504,705 |
| Total del Gasto | 34,210,211 | 4,413,081 | 38,623,292 | 15,103,329 | 15,103,329 | 23,519,963 |

[Handwritten Signature]


[Handwritten Signature]

Sistema Estatal de Evaluación
 Estado Analítico del Ejercicio Presupuesto de Egresos
 Clasificación Administrativa (Por Poderes)
 Instituto Tecnológico Superior de Puerto Peñasco
 Del 01 de Enero al 30 de 2016

ETCA-II-11-B2

(PESOS)

TRIMESTRE:

| Clasificación Administrativa (Por Poderes) | Egresos Aprobado Anual (1) | Ampliaciones/ (Reducciones) (2) | Egresos Modificado Anual (3=1+2) | Egresos Devengado Anual (4) | Egresos Pagado Anual (5) | Subejercicio (6 = 3 - 4) |
|--|-------------------------------|---------------------------------------|-------------------------------------|--------------------------------|-----------------------------|-----------------------------|
| Poder Ejecutivo | 34,210,210 | 4,413,081 | 38,623,291 | 15,103,328 | 15,103,328 | 23,519,963 |
| Poder Legislativo | | | 0 | | | 0 |
| Poder Judicial | | | 0 | | | 0 |
| Órganos Autónomos | | | 0 | | | 0 |
| Total del Gasto | 34,210,210 | 4,413,081 | 38,623,291 | 15,103,328 | 15,103,328 | 23,519,963 |

Miguel Reyes



José Luis López

Sistema Estatal de Evaluación
 Estado Analítico del Ejercicio Presupuesto de Egresos
 Clasificación Administrativa (Por Tipo de Organismos o Entidad Paraestatal)
 Instituto Tecnológico Superior de Puerto Peñasco
 Del 01 de Enero al 30 de Junio del 2016

ETCA-II-11-B3

(PESOS)

TRIMESTRE:

| Concepto | Egresos Aprobado Anual (1) | Ampliaciones/ (Reducciones) (2) | Egresos Modificado Anual (3=1+2) | Egresos Devengado Anual (4) | Egresos Pagado Anual (5) | Subejercicio (6 = 3 - 4) |
|---|-------------------------------|---------------------------------------|-------------------------------------|--------------------------------|-----------------------------|-----------------------------|
| Entidades Paraestatales y Fideicomisos No Empresariales y No Financieros | | | 0 | | | 0 |
| Instituciones Públicas de la Seguridad Social | | | 0 | | | 0 |
| Entidades Paraestatales Empresariales No Financieras con Participación Estatal Mayoritaria | | | 0 | | | 0 |
| Fideicomisos Empresariales No Financieros con Participación Estatal Mayoritaria | | | 0 | | | 0 |
| Entidades Paraestatales Empresariales Financieras Monetarias con Participación Estatal Mayoritaria | | NADA QUE INFORMAR EN ESTE APARTADO | #¡VALOR! | | | #¡VALOR! |
| Entidades Paraestatales Empresariales Financieras No Monetarias con Participación Estatal Mayoritaria | | | 0 | | | 0 |
| Fideicomisos Financieros Públicos con Participación Estatal Mayoritaria | | | 0 | | | 0 |
| Total del Gasto | 0 | 0 | 0 | 0 | 0 | 0 |

Francisco Reyes



Joaquín López

Sistema Estatal de Evaluación
 Estado Analítico del Ejercicio Presupuesto de Egresos
 Clasificación Funcional (Finalidad y Función)
 Instituto Tecnológico Superior de Puerto Peñasco
 Del 01 de Enero al 30 de Junio del 2016
 (PESOS)

ETCA-II-11-C

TRIMESTRE:

| Concepto | Egresos Aprobado Anual (1) | Ampliaciones/ (Reducciones) (2) | Egresos Modificado Anual (3=1+2) | Egresos Devengado Anual (4) | Egresos Pagado Anual (5) | Subejercicio (6 = 3 - 4) |
|---|-------------------------------|---------------------------------------|-------------------------------------|--------------------------------|-----------------------------|-----------------------------|
| Gobierno | 0 | 0 | 0 | 0 | 0 | 0 |
| Legislación | | | 0 | | | 0 |
| Justicia | | | 0 | | | 0 |
| Coordinación de la Política de Gobierno | | | 0 | | | 0 |
| Relaciones Exteriores | | | 0 | | | 0 |
| Asuntos Financieros y Hacendarios | | | 0 | | | 0 |
| Seguridad Nacional | | | 0 | | | 0 |
| Asuntos de Orden Público y Seguridad Interior | | | 0 | | | 0 |
| Otros Servicios Generales | | | 0 | | | 0 |
| Desarrollo Social | 34,210,211 | 4,413,081 | 38,623,292 | 15,103,328 | 15,403,328 | 23,519,963 |
| Protección Ambiental | | | 0 | | | 0 |
| Viviendas y Servicios a la Comunidad | | | 0 | | | 0 |
| Salud | | | 0 | | | 0 |
| Recreación, Cultura y Otras Manifestaciones Sociales | | | 0 | | | 0 |
| Educación | 34,210,211 | 4,413,081 | 38,623,292 | 15,103,328 | 15,403,328 | 23,519,963 |
| Protección Social | | | 0 | | | 0 |
| Otros Asuntos Sociales | | | 0 | | | 0 |
| Desarrollo Económico | 0 | 0 | 0 | 0 | 0 | 0 |
| Asuntos Económicos, Comerciales y Laborales en General | | | 0 | | | 0 |
| Agropecuaria, Silvicultura, Pesca y Caza | | | 0 | | | 0 |
| Combustibles y Energía | | | 0 | | | 0 |
| Minería, Manufacturas y Construcción | | | 0 | | | 0 |
| Transporte | | | 0 | | | 0 |
| Comunicaciones | | | 0 | | | 0 |
| Turismo | | | 0 | | | 0 |
| Ciencia, Tecnología e Innovación | | | 0 | | | 0 |
| Otras Industrias y Otros Asuntos Económicos | | | 0 | | | 0 |
| Otras No Clasificadas en funciones anteriores | 0 | 0 | 0 | 0 | 0 | 0 |
| Transacciones de la Deuda Pública / Costo financiero de la Deuda | | | 0 | | | 0 |
| Transferencias, Participaciones y Aportaciones entre Diferentes Niveles y Órdenes de gobierno | | | 0 | | | 0 |
| Saneamiento del Sistema Financiero | | | 0 | | | 0 |
| Adeudos de ejercicios Fiscales Anteriores | | | 0 | | | 0 |
| Total del Gasto | 34,210,211 | 4,413,081 | 38,623,292 | 15,103,328 | 15,403,328 | 23,519,963 |

Guillermo Reyes



Javier Antonio

Sistema Estatal de Evaluación
 Conciliación entre los Egresos Presupuestarios y los Gastos Contables
 Instituto Tecnológico Superior de Puerto Peñasco
 Al 30 de Junio del 2016

ETCA-II-11-D

Pesos

TRIMESTRE: Segundo Trimestre

| | | |
|--|--|-------------------------|
| 1. Total de Egresos Presupuestarios | | \$ 15,103,328.49 |
|--|--|-------------------------|

(MENOS)

| | | |
|---|--------------|---------------------|
| 2. Egresos Presupuestarios no contables | | \$ 15,755.00 |
| Mobiliario y equipo de administración | \$ 15,755.00 | |
| Mobiliario y equipo educacional y recreativo | | |
| Equipo e instrumental médico y de laboratorio | | |
| Vehículos y equipo de transporte | | |
| Equipo de defensa y seguridad | | |
| Maquinaria, otros equipos y herramientas | | |
| Archivos biológicos | | |
| Bienes inmuebles | | |
| Activos intangibles | | |
| Obra pública en bienes propios | | |
| Acciones y participaciones de capital | | |
| Compra de títulos y valores | | |
| Inversiones en fideicomisos, mandatos y otros análogos | | |
| Provisiones para contingencias y otras erogaciones especiales | | |
| Armonización de la deuda pública | | |
| Adeudos de ejercicios fiscales anteriores (ADEFAS) | | |
| Otros Egresos Presupuestales No Contables | | |

(MAS)

| | | |
|---|--|----------------------|
| 3. Gastos contables no presupuestarios | | 0.00 |
| Estimaciones, depreciaciones, deterioros, obsolescencia y amortizaciones | | |
| Provisiones | | |
| Disminución de inventarios | | |
| Aumento por insuficiencia de estimaciones por pérdida o deterioro u obsolescencia | | |
| Aumento por insuficiencia de provisiones | | |
| Otros gastos | | |
| Otros Gastos Contables No Presupuestales | | |
| 4. Total de Gasto Contable (4= 1 - 2 + 3) | | 15,087,573.49 |

[Handwritten Signature]



[Handwritten Signature]

Sistema Estatal de Evaluación
Estado Analítico del Ejercicio Presupuesto de Egresos
Por Partida del Gasto

ETCA-II-11-E

Instituto Tecnológico Superior de Puerto Peñasco

Del 01 de Enero al 30 junio de 2016

(PESOS)

TRIMESTRE:

SEGUNDO

| Ejercicio del Presupuesto por Partida / Descripción | | Egresos Aprobado Anual (1) | Ampliaciones/ (Reducciones) (2) | Egresos Modificado Anual (3=1+2) | Egresos Devengado Anual (4) | Egresos Pagado Anual (5) | Subejercicio (6 = 3 - 4) | % Avance Anual (7= 4/3) |
|--|---|----------------------------------|---------------------------------------|---|--------------------------------------|--------------------------------|-----------------------------|-------------------------------|
| 10000 | SERVICIOS PERSONALES | \$29,860,387.07 | \$481,613.44 | \$30,342,000.51 | \$13,100,760.43 | \$13,100,760.43 | 17,241,240 | 43% |
| 11000 | REMUNERACIONES AL PERSONAL DE CARÁCTER PERMANENTE | \$19,177,990.78 | \$0.00 | \$19,177,990.78 | \$9,432,039.77 | \$9,432,039.77 | 9,745,951 | 49% |
| 11300 | SUELDOS BASE AL PERSONAL PERMANENTE | \$19,177,990.78 | \$0.00 | \$19,177,990.78 | \$9,432,039.77 | \$9,432,039.77 | 9,745,951 | 49% |
| 11301 | SUELDOS | \$15,145,116.89 | -\$350,000.00 | \$14,795,116.89 | \$7,490,757.85 | \$7,490,757.85 | 7,304,359 | 51% |
| 11306 | RIESGO LABORAL | \$2,430,060.80 | \$0.00 | \$2,430,060.80 | \$1,019,064.11 | \$1,019,064.11 | 1,410,997 | 42% |
| 11307 | AYUDA PARA HABITACION | \$313,213.59 | \$250,000.00 | \$563,213.59 | \$528,333.67 | \$528,333.67 | 34,880 | 94% |
| 11308 | AYUDA PARA DESPENSA | \$972,343.20 | -\$200,000.00 | \$772,343.20 | \$0.00 | \$0.00 | 772,343 | 0% |
| 11310 | AYUDA PARA ENERGIA ELECTRICA | \$317,256.30 | \$300,000.00 | \$617,256.30 | \$393,884.14 | \$393,884.14 | 223,372 | 64% |
| 12000 | REMUNERACIONES AL PERSONAL DE CARÁCTER TRANSITORIO | \$350,000.00 | \$229,459.48 | \$579,459.48 | \$176,756.88 | \$176,756.88 | 402,703 | 31% |
| 12100 | HONORARIOS ASIMILABLES A SALARIOS | \$350,000.00 | \$229,459.48 | \$579,459.48 | \$176,756.88 | \$176,756.88 | 402,703 | 31% |
| 12101 | HONORARIOS | \$350,000.00 | \$229,459.48 | \$579,459.48 | \$176,756.88 | \$176,756.88 | 402,703 | 31% |
| 13000 | REMUNERACIONES ADICIONALES Y ESPECIALES | \$4,763,956.12 | \$0.00 | \$4,763,956.12 | \$654,473.06 | \$654,473.06 | 4,109,483 | 14% |
| 13100 | PRIMAS POR AÑOS DE SERVICIOS EFECTIVOS PRESTADOS | \$1,035,569.76 | \$0.00 | \$1,035,569.76 | \$537,923.92 | \$537,923.92 | 497,646 | 52% |
| 13101 | PRIMAS POR AÑOS DE SERVICIOS EFECTIVOS PRESTADOS | \$1,035,569.76 | \$0.00 | \$1,035,569.76 | \$537,923.92 | \$537,923.92 | 497,646 | 52% |
| 13200 | PRIMAS DE VACACIONES, DOMINICAL Y GRATIFICACION DE FIN DE | \$3,378,386.36 | \$0.00 | \$3,378,386.36 | \$116,549.14 | \$116,549.14 | 3,261,837 | 3% |
| 13201 | PRIMAS DE VACACIONES Y DOMINICAL | \$1,167,063.00 | \$0.00 | \$1,167,063.00 | \$56,963.28 | \$56,963.28 | 1,110,100 | 5% |
| 13202 | AGUINALDO O GRATIFICACION DE FIN DE AÑO | \$1,984,761.85 | \$0.00 | \$1,984,761.85 | \$56,287.26 | \$56,287.26 | 1,928,475 | 3% |
| 13203 | COMPENSACION POR AJUSTE DE CALENDARIO | \$226,561.51 | \$0.00 | \$226,561.51 | \$3,298.60 | \$3,298.60 | 223,263 | 1% |
| 13400 | COMPENSACIONES | \$350,000.00 | \$0.00 | \$350,000.00 | \$0.00 | \$0.00 | 350,000 | 0% |
| 13403 | ESTIMULOS AL PERSONAL DE CONFIANZA | \$350,000.00 | \$0.00 | \$350,000.00 | \$0.00 | \$0.00 | 350,000 | 0% |
| 14000 | SEGURIDAD SOCIAL | \$4,448,210.17 | \$0.00 | \$4,448,210.17 | \$2,304,719.51 | \$2,304,719.51 | 2,143,491 | 52% |
| 14100 | APORTACIONES DE SEGURIDAD SOCIAL | \$4,348,210.17 | \$0.00 | \$4,348,210.17 | \$2,211,227.43 | \$2,211,227.43 | 2,136,983 | 51% |
| 14109 | APORTACIONES POR SERVICIO MEDICO DEL ISSSTESON | \$4,348,210.17 | \$0.00 | \$4,348,210.17 | \$2,211,227.43 | \$2,211,227.43 | 2,136,983 | 51% |
| 14400 | APORTACIONES PARA SEGUROS | \$100,000.00 | \$0.00 | \$100,000.00 | \$93,492.08 | \$93,492.08 | 6,508 | 99% |
| 14403 | OTRAS APORTACIONES DE SEGUROS COLECTIVOS | \$100,000.00 | \$0.00 | \$100,000.00 | \$93,492.08 | \$93,492.08 | 6,508 | 99% |
| 15000 | OTRAS PRESTACIONES SOCIALES Y ECONOMICAS | \$614,880.00 | \$138,591.96 | \$753,471.96 | \$419,209.21 | \$419,209.21 | 334,263 | 56% |
| 15200 | INDEMNIZACIONES | \$450,000.00 | \$138,591.96 | \$588,591.96 | \$419,209.21 | \$419,209.21 | 169,383 | 71% |

Sistema Estatal de Evaluación
 Estado Analítico del Ejercicio Presupuesto de Egresos
 Por Partida del Gasto
 Instituto Tecnológico Superior de Puerto Peñasco
 Del 01 de Enero al 30 junio de 2016

ETCA-II-11-E

| | | (PESOS) | | | | TRIMESTRE: | SEGUNDO | | |
|---|---|------------------------|-----------------------------|--------------------------|-------------------------|----------------------|--------------|----------------|--|
| Ejercicio del Presupuesto por Partida / Descripción | | Egresos Aprobado Anual | Ampliaciones/ (Reducciones) | Egresos Modificado Anual | Egresos Devengado Anual | Egresos Pagado Anual | Subejercicio | % Avance Anual | |
| | | (1) | (2) | (3=1+2) | (4) | (5) | (6 = 3 - 4) | (7= 4/3) | |
| 15202 | PAGO DE LIQUIDACIONES | \$450,000.00 | \$138,591.96 | \$588,591.96 | \$419,209.21 | \$419,209.21 | 169,383 | 71% | |
| 15400 | PRESTACIONES CONTRACTUALES | \$164,880.00 | \$0.00 | \$164,880.00 | \$0.00 | \$0.00 | 164,880 | 0% | |
| 15429 | CUOTAS PARA MATERIAL DIDACTICO | \$164,880.00 | \$0.00 | \$164,880.00 | \$0.00 | \$0.00 | 164,880 | 0% | |
| 17000 | PAGOS DE ESTIMULOS A SERVIDORES PUBLICOS | \$505,350.00 | \$113,562.00 | \$618,912.00 | \$113,562.00 | \$113,562.00 | 505,350 | 18% | |
| 17100 | ESTIMULOS | \$505,350.00 | \$113,562.00 | \$618,912.00 | \$113,562.00 | \$113,562.00 | 505,350 | 18% | |
| 17102 | ESTIMULOS AL PERSONAL | \$505,350.00 | \$113,562.00 | \$618,912.00 | \$113,562.00 | \$113,562.00 | 505,350 | 18% | |
| 20000 | MATERIALES Y SUMINISTROS | \$1,021,435.00 | \$28,613.85 | \$1,050,048.85 | \$576,517.62 | \$576,517.62 | 473,531 | 56% | |
| 21100 | MATERIALES, UTILES Y EQUIPOS MENORES DE OFICINA | \$101,835.00 | -\$6,556.00 | \$95,279.00 | \$68,206.36 | \$68,206.36 | 27,073 | 72% | |
| 21101 | MATERIALES, UTILES Y EQUIPOS MENORES DE OFICINA | \$101,835.00 | -\$6,556.00 | \$95,279.00 | \$68,206.36 | \$68,206.36 | 27,073 | 72% | |
| 21200 | MATERIALES Y UTILES DE IMPRESIÓN Y REPRODUCCION | \$90,000.00 | \$0.00 | \$90,000.00 | \$49,619.51 | \$49,619.51 | 40,380 | 56% | |
| 21201 | MATERIALES Y UTILES DE IMPRESIÓN Y PRODUCCION | \$90,000.00 | \$0.00 | \$90,000.00 | \$49,619.51 | \$49,619.51 | 40,380 | 56% | |
| 21600 | MATERIAL DE LIMPIEZA | \$95,000.00 | -\$12,000.00 | \$83,000.00 | \$19,796.08 | \$19,796.08 | 63,204 | 24% | |
| 21601 | MATERIAL DE LIMPIEZA | \$95,000.00 | -\$12,000.00 | \$83,000.00 | \$19,796.08 | \$19,796.08 | 63,204 | 24% | |
| 21700 | MATERIALES Y UTILES DE ENSEÑANZA | \$49,000.00 | \$6,556.00 | \$55,556.00 | \$26,034.73 | \$26,034.73 | 29,521 | 47% | |
| 21701 | MATERIALES EDUCATIVOS | \$49,000.00 | \$6,556.00 | \$55,556.00 | \$26,034.73 | \$26,034.73 | 29,521 | 47% | |
| 21800 | MATERIALES PARA EL REGISTRO E IDENTIFICACION DE BIENES Y | \$9,000.00 | \$0.00 | \$9,000.00 | \$5,510.00 | \$5,510.00 | 3,490 | 61% | |
| 21801 | PLACAS, ENGOMADOS, CALCOMANIAS Y HOLOGRAMAS | \$9,000.00 | \$0.00 | \$9,000.00 | \$5,510.00 | \$5,510.00 | 3,490 | 61% | |
| 22000 | ALIMENTOS Y UTENSILIOS | \$68,000.00 | \$0.00 | \$68,000.00 | \$26,423.03 | \$26,423.03 | 41,577 | 39% | |
| 22100 | PRODUCTOS ALIMENTICIOS PARA PERSONAS | \$65,000.00 | \$0.00 | \$65,000.00 | \$25,092.39 | \$25,092.39 | 39,908 | 39% | |
| 22101 | PRODUCTOS ALIMENTICIOS PARA EL PERSONAL EN LAS INSTALACIONES | \$45,000.00 | \$0.00 | \$45,000.00 | \$16,183.89 | \$16,183.89 | 28,816 | 30% | |
| 22106 | ADQUISICION DE AGUA POTABLE | \$20,000.00 | \$0.00 | \$20,000.00 | \$8,908.50 | \$8,908.50 | 11,092 | 45% | |
| 22300 | UTENSILIOS PARA EL SERVICIO DE ALIMENTACION | \$3,000.00 | \$0.00 | \$3,000.00 | \$1,330.64 | \$1,330.64 | 1,669 | 44% | |
| 22301 | UTENSILIOS PARA EL SERVICIO DE ALIMENTACION | \$3,000.00 | \$0.00 | \$3,000.00 | \$1,330.64 | \$1,330.64 | 1,669 | 44% | |
| 24000 | MATERIALES Y ARTICULOS DE CONSTRUCCION Y DE REPARACION | \$169,000.00 | \$0.00 | \$169,000.00 | \$125,723.16 | \$125,723.16 | 43,277 | 74% | |

Sistema Estatal de Evaluación
Estado Analítico del Ejercicio Presupuesto de Egresos
Por Partida del Gasto

ETCA-II-11-E

Instituto Tecnológico Superior de Puerto Peñasco
Del 01 de Enero al 30 junio de 2016

(PESOS)

TRIMESTRE:

SEGUNDO

| Ejercicio del Presupuesto por Partida / Descripción | | Egresos Aprobado Anual | Ampliaciones/ (Reducciones) | Egresos Modificado Anual | Egresos Devengado Anual | Egresos Pagado Anual | Subejercicio | % Avance Anual |
|---|--|------------------------|-----------------------------|--------------------------|-------------------------|----------------------|--------------|----------------|
| | | (1) | (2) | (3=1+2) | (4) | (5) | (6 = 3 - 4) | (7= 4/3) |
| 24100 | PRODUCTOS MINERALES NO METALICOS | \$15,000.00 | \$0.00 | \$15,000.00 | \$14,214.88 | \$14,214.88 | 785 | 95% |
| 24101 | PRODUCTOS MINERALES NO METALICOS | \$15,000.00 | \$0.00 | \$15,000.00 | \$14,214.88 | \$14,214.88 | 785 | 95% |
| 24200 | CEMENTO Y PRODUCTOS DE CONCRETO | \$5,000.00 | \$0.00 | \$5,000.00 | \$748.16 | \$748.16 | 4,252 | 15% |
| 24201 | CEMENTO Y PRODUCTOS DE CONCRETO | \$5,000.00 | \$0.00 | \$5,000.00 | \$748.16 | \$748.16 | 4,252 | 15% |
| 24300 | CAL, YESO Y PRODUCTOS DE YESO | \$10,000.00 | -\$5,000.00 | \$5,000.00 | \$147.60 | \$147.60 | 4,852 | 3% |
| 24301 | CAL, YESO Y PRODUCTOS DE YESO | \$10,000.00 | -\$5,000.00 | \$5,000.00 | \$147.60 | \$147.60 | 4,852 | 3% |
| 24400 | MADERA Y PRODUCTOS DE MADERA | \$5,000.00 | \$0.00 | \$5,000.00 | \$929.89 | \$929.89 | 4,070 | 19% |
| 24401 | MADERA Y PRODUCTOS DE MADERA | \$5,000.00 | \$0.00 | \$5,000.00 | \$929.89 | \$929.89 | 4,070 | 19% |
| 24600 | MATERIAL ELECTRICO Y ELECTRONICO | \$30,000.00 | \$0.00 | \$30,000.00 | \$15,287.17 | \$15,287.17 | 14,713 | 51% |
| 24601 | MATERIAL ELECTRICO Y ELECTRONICO | \$30,000.00 | \$0.00 | \$30,000.00 | \$15,287.17 | \$15,287.17 | 14,713 | 51% |
| 24700 | ARTICULOS METALICOS PARA LA CONSTRUCCION | \$12,000.00 | \$0.00 | \$12,000.00 | \$7,796.29 | \$7,796.29 | 4,204 | 65% |
| 24701 | ARTICULOS METALICOS PARA LA CONSTRUCCION | \$12,000.00 | \$0.00 | \$12,000.00 | \$7,796.29 | \$7,796.29 | 4,204 | 65% |
| 24800 | MATERIALES COMPLEMENTARIOS | \$35,000.00 | \$0.00 | \$35,000.00 | \$28,589.79 | \$28,589.79 | 6,410 | 82% |
| 24801 | MATERIALES COMPLEMENTARIOS | \$35,000.00 | \$0.00 | \$35,000.00 | \$28,589.79 | \$28,589.79 | 6,410 | 82% |
| 24900 | OTROS MATERIALES Y ARTICULOS DE CONSTRUCCION Y REPARACION | \$57,000.00 | \$5,000.00 | \$62,000.00 | \$58,009.38 | \$58,009.38 | 3,991 | 94% |
| 24901 | OTROS MATERIALES Y ARTICULOS DE CONSTRUCCION Y REPARACION | \$57,000.00 | \$5,000.00 | \$62,000.00 | \$58,009.38 | \$58,009.38 | 3,991 | 94% |
| 25000 | PRODUCTOS QUIMICOS, FARMACEUTICOS Y DE LABORATORIO | \$5,000.00 | \$0.00 | \$5,000.00 | \$0.00 | \$0.00 | 5,000 | 0% |
| 25300 | MEDICINAS Y PRODUCTOS FARMACEUTICOS | \$5,000.00 | \$0.00 | \$5,000.00 | \$0.00 | \$0.00 | 5,000 | 0% |
| 25301 | MEDICINAS Y PRODUCTOS FARMACEUTICOS | \$5,000.00 | \$0.00 | \$5,000.00 | \$0.00 | \$0.00 | 5,000 | 0% |
| 26000 | COMBUSTIBLES, LUBRICANTES Y ADITIVOS | \$227,800.00 | \$0.00 | \$227,800.00 | \$156,844.79 | \$156,844.79 | 70,955 | 69% |
| 26100 | COMBUSTIBLES, LUBRICANTES Y ADITIVOS | \$227,800.00 | \$0.00 | \$227,800.00 | \$156,844.79 | \$156,844.79 | 70,955 | 69% |
| 26101 | COMBUSTIBLES | \$227,800.00 | \$0.00 | \$227,800.00 | \$156,844.79 | \$156,844.79 | 70,955 | 69% |
| 27000 | VESTUARIO, BLANCOS, PRENDAS DE PROTECCION Y ARTICULOS DEPORTIVOS | \$134,800.00 | \$28,613.85 | \$163,413.85 | \$64,811.20 | \$64,811.20 | 98,603 | 40% |
| 27100 | VESTUARIO Y UNIFORMES | \$129,800.00 | \$0.00 | \$129,800.00 | \$37,342.40 | \$37,342.40 | 92,458 | 29% |
| 27101 | VESTUARIOS Y UNIFORMES | \$129,800.00 | \$0.00 | \$129,800.00 | \$37,342.40 | \$37,342.40 | 92,458 | 29% |
| 27300 | ARTICULOS DEPORTIVOS | \$5,000.00 | \$28,613.85 | \$33,613.85 | \$27,468.80 | \$27,468.80 | 6,145 | 82% |

Sistema Estatal de Evaluación
Estado Analítico del Ejercicio Presupuesto de Egresos
Por Partida del Gasto
Instituto Tecnológico Superior de Puerto Peñasco
Del 01 de Enero al 30 junio de 2016

ETCA-II-11-E

| | | (PESOS) | | | | TRIMESTRE: | SEGUNDO | | |
|---|---|------------------------|-----------------------------|--------------------------|-------------------------|----------------------|--------------|----------------|--|
| Ejercicio del Presupuesto por Partida / Descripción | | Egresos Aprobado Anual | Ampliaciones/ (Reducciones) | Egresos Modificado Anual | Egresos Devengado Anual | Egresos Pagado Anual | Subejercicio | % Avance Anual | |
| | | (1) | (2) | (3=1+2) | (4) | (5) | (6 = 3 - 4) | (7= 4/3) | |
| 27301 | ARTICULOS DEPORTIVOS | \$5,000.00 | \$28,613.85 | \$33,613.85 | \$27,468.80 | \$27,468.80 | 6,145 | 87% | |
| 29000 | HERRAMIENTAS, REFACCIONES Y ACCESORIOS MENORES | \$72,000.00 | \$12,000.00 | \$84,000.00 | \$33,548.76 | \$33,548.76 | 50,451 | 40% | |
| 29100 | HERRAMIENTAS MENORES | \$45,000.00 | \$0.00 | \$45,000.00 | \$12,351.17 | \$12,351.17 | 32,649 | 27% | |
| 29101 | HERRAMIENTAS MENORES | \$45,000.00 | \$0.00 | \$45,000.00 | \$12,351.17 | \$12,351.17 | 32,649 | 27% | |
| 29200 | REFACCIONES Y ACCESORIOS MENORES DE EDIFICIOS | \$2,000.00 | \$0.00 | \$2,000.00 | \$1,926.27 | \$1,926.27 | 74 | 96% | |
| 29201 | REFACCIONES Y ACCESORIOS MENORES DE EDIFICIOS | \$2,000.00 | \$0.00 | \$2,000.00 | \$1,926.27 | \$1,926.27 | 74 | 96% | |
| 29400 | REFACCIONES Y ACCESORIOS MENORES DE EQUIPO DE COMPUTO Y | \$25,000.00 | \$12,000.00 | \$37,000.00 | \$19,271.32 | \$19,271.32 | 17,729 | 52% | |
| 29401 | REFACCIONES Y ACCESORIOS MENORES DE EQUIPO DE COMPUTO Y TECNOLOGIAS DE LA INFORMACION | \$25,000.00 | \$12,000.00 | \$37,000.00 | \$19,271.32 | \$19,271.32 | 17,729 | 52% | |
| 30000 | SERVICIOS GENERALES | \$3,217,176.58 | \$2,007,447.72 | \$5,224,624.30 | \$1,388,450.44 | \$1,388,450.44 | 3,836,174 | 27% | |
| 31000 | SERVICIOS BASICOS | \$737,100.00 | \$0.00 | \$737,100.00 | \$205,233.39 | \$205,233.39 | 531,867 | 28% | |
| 31100 | ENERGIA ELECTRICA | \$450,000.00 | \$0.00 | \$450,000.00 | \$117,425.05 | \$117,425.05 | 332,575 | 26% | |
| 31102 | ENERGIA ELECTRICA A ESCUELAS | \$450,000.00 | \$0.00 | \$450,000.00 | \$117,425.05 | \$117,425.05 | 332,575 | 26% | |
| 31400 | TELEFONIA TRADICIONAL | \$110,000.00 | \$0.00 | \$110,000.00 | \$43,658.00 | \$43,658.00 | 66,342 | 40% | |
| 31401 | TELEFONIA TRADICIONAL | \$110,000.00 | \$0.00 | \$110,000.00 | \$43,658.00 | \$43,658.00 | 66,342 | 40% | |
| 31700 | SERVICIOS DE ACCESO DE INTERNET, REDES Y PROCESAMIENTO DE | \$175,600.00 | \$0.00 | \$175,600.00 | \$43,223.34 | \$43,223.34 | 132,377 | 25% | |
| 31701 | SERVICIO DE ACCESO A INTERNET, REDES Y PROCESAMIENTO DE INFORMACION | \$175,600.00 | \$0.00 | \$175,600.00 | \$43,223.34 | \$43,223.34 | 132,377 | 25% | |
| 31800 | SERVICIOS POSTALES Y TELEGRAFICOS | \$1,500.00 | \$0.00 | \$1,500.00 | \$927.00 | \$927.00 | 573 | 62% | |
| 31801 | SERVICIO POSTAL | \$1,500.00 | \$0.00 | \$1,500.00 | \$927.00 | \$927.00 | 573 | 62% | |
| 33000 | SERVICIOS PROFESIONALES, CIENTIFICOS, TECNICOS Y OTROS SERVICIOS | \$630,392.50 | \$497,403.22 | \$1,127,795.72 | \$330,502.37 | \$330,502.37 | 797,293 | 29% | |
| 33100 | SERVICIOS LEGALES, DE CONTABILIDAD, AUDITORIAS Y | \$160,000.00 | \$0.00 | \$160,000.00 | \$75,077.50 | \$75,077.50 | 84,923 | 47% | |
| 33101 | SERVICIOS LEGALES, DE CONTABILIDAD, AUDITORIAS Y RELACIONADOS | \$160,000.00 | \$0.00 | \$160,000.00 | \$75,077.50 | \$75,077.50 | 84,923 | 47% | |
| 33300 | SERVICIOS DE CONSULTORIA ADMINISTRATIVA, PROCESOS, TECNICA | \$196,000.00 | \$100,000.00 | \$296,000.00 | \$134,248.87 | \$134,248.87 | 161,751 | 45% | |

Sistema Estatal de Evaluación
Estado Analítico del Ejercicio Presupuesto de Egresos
Por Partida del Gasto

ETCA-II-11-E

Instituto Tecnológico Superior de Puerto Peñasco

Del 01 de Enero al 30 junio de 2016

(PESOS)

TRIMESTRE:

SEGUNDO

| Ejercicio del Presupuesto por Partida / Descripción | | Egresos Aprobado Anual | Ampliaciones/ (Reducciones) | Egresos Modificado Anual | Egresos Devengado Anual | Egresos Pagado Anual | Subejercicio | % Avance Anual |
|---|---|------------------------|-----------------------------|--------------------------|-------------------------|----------------------|--------------|----------------|
| | | (1) | (2) | (3=1+2) | (4) | (5) | (6 = 3 - 4) | (7= 4/3) |
| 33301 | SERVICIOS DE INFORMATICA | \$195,000.00 | \$100,000.00 | \$296,000.00 | \$134,248.87 | \$134,248.87 | 161,751 | 45% |
| 33400 | SERVICIOS DE CAPACITACION | \$162,960.00 | \$397,403.22 | \$560,363.22 | \$42,804.00 | \$42,804.00 | 517,559 | 8% |
| 33401 | SERVICIOS DE CAPACITACION | \$162,960.00 | \$397,403.22 | \$560,363.22 | \$42,804.00 | \$42,804.00 | 517,559 | 8% |
| 33600 | SERVICIOS DE APOYO ADMINISTRATIVO, TRADUCCION, | \$88,432.50 | \$0.00 | \$88,432.50 | \$69,265.20 | \$69,265.20 | 19,167 | 78% |
| 33603 | IMPRESIONES Y PUBLICACIONES OFICIALES | \$88,432.50 | \$0.00 | \$88,432.50 | \$69,265.20 | \$69,265.20 | 19,167 | 78% |
| 33800 | SERVICIOS DE VIGILANCIA | \$23,000.00 | \$0.00 | \$23,000.00 | \$9,106.80 | \$9,106.80 | 13,893 | 40% |
| 33801 | SERVICIOS DE VIGILANCIA | \$23,000.00 | \$0.00 | \$23,000.00 | \$9,106.80 | \$9,106.80 | 13,893 | 40% |
| 34000 | SERVICIOS FINANCIEROS, BANCARIOS Y COMERCIALES | \$158,000.00 | \$0.00 | \$158,000.00 | \$47,234.49 | \$47,234.49 | 110,766 | 30% |
| 34100 | SERVICIOS FINANCIEROS Y BANCARIOS | \$38,000.00 | \$0.00 | \$38,000.00 | \$17,716.12 | \$17,716.12 | 20,284 | 47% |
| 34101 | SERVICIOS FINANCIEROS Y BANCARIOS | \$38,000.00 | \$0.00 | \$38,000.00 | \$17,716.12 | \$17,716.12 | 20,284 | 47% |
| 34400 | SEGUROS DE RESPONSABILIDAD PATRIMONIAL Y FIANZAS | \$100,000.00 | \$0.00 | \$100,000.00 | \$21,871.88 | \$21,871.88 | 78,128 | 22% |
| 34401 | SEGUROS DE RESPONSABILIDAD PATRIMONIAL Y FIANZAS | \$100,000.00 | \$0.00 | \$100,000.00 | \$21,871.88 | \$21,871.88 | 78,128 | 22% |
| 34700 | FLETES Y MANIOBRAS | \$20,000.00 | \$0.00 | \$20,000.00 | \$7,646.49 | \$7,646.49 | 12,354 | 36% |
| 34701 | FLETES Y MANIOBRAS | \$20,000.00 | \$0.00 | \$20,000.00 | \$7,646.49 | \$7,646.49 | 12,354 | 36% |
| 35000 | SERVICIOS DE INSTALACION, REPARACION, MANTENIMIENTO Y CONSERVACION | \$293,600.08 | \$1,460,044.50 | \$1,753,644.58 | \$130,131.97 | \$130,131.97 | 1,623,513 | 7% |
| 35100 | CONSERVACION Y MANTENIMIENTO MENOR DE INMUEBLES | \$70,294.58 | \$1,460,044.50 | \$1,530,339.08 | \$52,298.71 | \$52,298.71 | 1,478,040 | 3% |
| 35101 | MANTENIMIENTO Y CONSERVACION DE INMUEBLES | \$65,000.00 | \$0.00 | \$65,000.00 | \$15,035.25 | \$15,035.25 | 49,965 | 23% |
| 35103 | MANTENIMIENTO Y CONSERVACION DE PLANTELES ESCOLARES | \$5,294.58 | \$1,460,044.50 | \$1,465,339.08 | \$37,263.46 | \$37,263.46 | 1,428,076 | 3% |
| 35200 | INSTALACION, REPARACION Y MANTENIMIENTO DE MOBILIARIO Y | \$34,705.50 | \$0.00 | \$34,705.50 | \$0.00 | \$0.00 | 34,706 | 0% |
| 35201 | MANTENIMIENTO Y CONSERVACION DE MOBILIARIO Y EQUIPO | \$34,705.50 | \$0.00 | \$34,705.50 | \$0.00 | \$0.00 | 34,706 | 0% |
| 35500 | REPARACION Y MANTENIMIENTO DE EQUIPO DE TRANSPORTE | \$50,000.00 | \$0.00 | \$50,000.00 | \$24,855.32 | \$24,855.32 | 25,145 | 50% |
| 35501 | MANTENIMIENTO Y CONSERVACION DE EQUIPO DE TRANSPORTE | \$50,000.00 | \$0.00 | \$50,000.00 | \$24,855.32 | \$24,855.32 | 25,145 | 50% |

Sistema Estatal de Evaluación
 Estado Analítico del Ejercicio Presupuesto de Egresos
 Por Partida del Gasto
 Instituto Tecnológico Superior de Puerto Peñasco
 Del 01 de Enero al 30 junio de 2016

ETCA-II-11-E

| | | (PESOS) | | | | TRIMESTRE: | SEGUNDO | | |
|---|---|------------------------|-----------------------------|--------------------------|-------------------------|----------------------|--------------|----------------|--|
| Ejercicio del Presupuesto por Partida / Descripción | | Egresos Aprobado Anual | Ampliaciones/ (Reducciones) | Egresos Modificado Anual | Egresos Devengado Anual | Egresos Pagado Anual | Subejercicio | % Avance Anual | |
| | | (1) | (2) | (3=1+2) | (4) | (5) | (6 = 3 - 4) | (7= 4/3) | |
| 35700 | INSTALACION, REPARACION Y MANTENIMIENTO DE MAQUINARIA, | \$50,000.00 | \$0.00 | \$50,000.00 | \$28,761.08 | \$28,761.08 | 21,239 | 58% | |
| 35701 | MANTENIMIENTO Y CONSERVACION DE MAQUINARIA Y EQUIPO | \$50,000.00 | \$0.00 | \$50,000.00 | \$28,761.08 | \$28,761.08 | 21,239 | 58% | |
| 35800 | SERVICIOS DE LIMPIEZA Y MANEJO DE DESECHOS | \$25,000.00 | \$0.00 | \$25,000.00 | \$7,416.80 | \$7,416.80 | 17,583 | 30% | |
| 35801 | SERVICIOS DE LIMPIEZA Y MANEJO DE DESECHOS | \$25,000.00 | \$0.00 | \$25,000.00 | \$7,416.80 | \$7,416.80 | 17,583 | 30% | |
| 35900 | SERVICIOS DE JARDINERIA Y FUMIGACION | \$63,600.00 | \$0.00 | \$63,600.00 | \$16,800.06 | \$16,800.06 | 46,800 | 26% | |
| 35901 | SERVICIOS DE JARDINERIA Y FUMIGACION | \$63,600.00 | \$0.00 | \$63,600.00 | \$16,800.06 | \$16,800.06 | 46,800 | 26% | |
| 36000 | SERVICIOS DE COMUNICACION SOCIAL Y PUBLICIDAD | \$89,999.50 | \$0.00 | \$89,999.50 | \$61,085.60 | \$61,085.60 | 28,914 | 68% | |
| 36200 | DIFUSION POR RADIO, TELEVISION Y OTROS MEDIOS DE MENSAJES | \$89,999.50 | \$0.00 | \$89,999.50 | \$61,085.60 | \$61,085.60 | 28,914 | 68% | |
| 36201 | DIFUSION POR RADIO, TELEVISION Y OTROS MEDIOS DE MENSAJES COMERCIALES PARA PROMOVER LA VENTA DE PRODUCTOS O SERVICIOS | \$89,999.50 | \$0.00 | \$89,999.50 | \$61,085.60 | \$61,085.60 | 28,914 | 68% | |
| 37000 | SERVICIOS DE TRASLADO Y VIATICOS | \$857,684.50 | \$6,000.00 | \$863,684.50 | \$416,972.00 | \$416,972.00 | 446,713 | 48% | |
| 37100 | PASAJES AEREOS | \$151,764.50 | \$6,000.00 | \$157,764.50 | \$92,803.00 | \$92,803.00 | 64,962 | 59% | |
| 37101 | PASAJES AEREOS | \$151,764.50 | \$6,000.00 | \$157,764.50 | \$92,803.00 | \$92,803.00 | 64,962 | 59% | |
| 37200 | PASAJES TERRESTRES | \$35,400.00 | \$1,000.00 | \$36,400.00 | \$8,100.00 | \$8,100.00 | 28,300 | 22% | |
| 37201 | PASAJES TERRESTRES | \$35,400.00 | \$1,000.00 | \$36,400.00 | \$8,100.00 | \$8,100.00 | 28,300 | 22% | |
| 37500 | VIATICOS EN EL PAIS | \$619,520.00 | -\$1,000.00 | \$618,520.00 | \$295,550.00 | \$295,550.00 | 322,970 | 49% | |
| 37501 | VIATICOS EN EL PAIS | \$529,900.00 | -\$1,000.00 | \$528,900.00 | \$241,950.00 | \$241,950.00 | 286,950 | 49% | |
| 37502 | GASTOS DE CAMINO | \$89,620.00 | \$0.00 | \$89,620.00 | \$53,600.00 | \$53,600.00 | 36,020 | 60% | |
| 37900 | OTROS SERVICIOS DE TRASLADO Y HOSPEDAJE | \$51,000.00 | \$0.00 | \$51,000.00 | \$20,519.00 | \$20,519.00 | 30,481 | 42% | |
| 37901 | CUOTAS | \$51,000.00 | \$0.00 | \$51,000.00 | \$20,519.00 | \$20,519.00 | 30,481 | 42% | |
| 38000 | SERVICIOS OFICIALES | \$395,400.00 | \$44,000.00 | \$439,400.00 | \$183,614.62 | \$183,614.62 | 255,785 | 42% | |
| 38200 | GASTOS DE ORDEN SOCIAL Y CULTURAL | \$368,000.00 | \$44,000.00 | \$412,000.00 | \$179,114.62 | \$179,114.62 | 232,885 | 43% | |
| 38201 | GASTOS DE ORDEN SOCIAL Y CULTURAL | \$368,000.00 | \$44,000.00 | \$412,000.00 | \$179,114.62 | \$179,114.62 | 232,885 | 43% | |
| 38300 | CONGRESOS Y CONVENCIONES | \$27,400.00 | \$0.00 | \$27,400.00 | \$4,500.00 | \$4,500.00 | 22,900 | 19% | |

Sistema Estatal de Evaluación
Estado Analítico del Ejercicio Presupuesto de Egresos
Por Partida del Gasto
Instituto Tecnológico Superior de Puerto Peñasco
Del 01 de Enero al 30 junio de 2016

ETCA-II-11-E

| | | (PESOS) | | | TRIMESTRE: | SEGUNDO | | |
|---|--|------------------------|-----------------------------|--------------------------|-------------------------|----------------------|--------------|----------------|
| Ejercicio del Presupuesto por Partida / Descripción | | Egresos Aprobado Anual | Ampliaciones/ (Reducciones) | Egresos Modificado Anual | Egresos Devengado Anual | Egresos Pagado Anual | Subejercicio | % Avance Anual |
| | | (1) | (2) | (3=1+2) | (4) | (5) | (6 = 3 - 4) | (7= 4/3) |
| 38301 | CONGRESOS Y CONVENCIONES | \$27,400.00 | \$0.00 | \$27,400.00 | \$4,500.00 | \$4,500.00 | 22,900 | 16% |
| 39000 | OTROS SERVICIOS GENERALES | \$55,000.00 | \$0.00 | \$55,000.00 | \$13,676.00 | \$13,676.00 | 41,324 | 25% |
| 39200 | IMPUESTOS Y DERECHOS | \$50,000.00 | \$0.00 | \$50,000.00 | \$11,676.00 | \$11,676.00 | 38,324 | 23% |
| 39201 | IMPUESTOS Y DERECHOS | \$50,000.00 | \$0.00 | \$50,000.00 | \$11,676.00 | \$11,676.00 | 38,324 | 23% |
| 39900 | OTROS SERVICIOS GENERALES | \$5,000.00 | \$0.00 | \$5,000.00 | \$2,000.00 | \$2,000.00 | 3,000 | 40% |
| 39901 | SERVICIOS ASISTENCIALES | \$5,000.00 | \$0.00 | \$5,000.00 | \$2,000.00 | \$2,000.00 | 3,000 | 40% |
| 40000 | TRANSFERENCIAS, ASIGNACIONES, SUBSIDIOS Y OTRAS AYUDAS | \$50,000.00 | \$20,000.00 | \$70,000.00 | \$21,845.00 | \$21,845.00 | 48,155 | 31% |
| 43000 | SUBSIDIOS Y SUBVENCIONES | \$0.00 | \$20,000.00 | \$20,000.00 | \$7,000.00 | \$7,000.00 | 13,000 | 35% |
| 43900 | OTROS SUBSIDIOS | \$0.00 | \$20,000.00 | \$20,000.00 | \$7,000.00 | \$7,000.00 | 13,000 | 35% |
| 43901 | SUBSIDIOS PARA CAPACITACION Y BECAS | \$0.00 | \$20,000.00 | \$20,000.00 | \$7,000.00 | \$7,000.00 | 13,000 | 35% |
| 44000 | AYUDAS SOCIALES | \$50,000.00 | \$0.00 | \$50,000.00 | \$14,845.00 | \$14,845.00 | 35,155 | 30% |
| 44200 | BECAS Y OTRAS AYUDAS PARA PROGRAMAS DE CAPACITACION | \$50,000.00 | \$0.00 | \$50,000.00 | \$14,845.00 | \$14,845.00 | 35,155 | 30% |
| 44204 | FOMENTO DEPORTIVO | \$50,000.00 | \$0.00 | \$50,000.00 | \$14,845.00 | \$14,845.00 | 35,155 | 30% |
| 50000 | BIENES MUEBLES, INMUEBLES E INTAGIBLES | \$61,212.00 | \$1,875,406.00 | \$1,936,618.00 | \$15,755.00 | \$15,755.00 | 1,920,863 | 1% |
| 51000 | MOBILIARIO Y EQUIPO DE ADMINISTRACION | \$47,212.00 | \$0.00 | \$47,212.00 | \$4,756.00 | \$4,756.00 | 42,456 | 10% |
| 51500 | EQUIPO DE COMPUTO Y DE TECNOLOGIAS DE LA INFORMACION | \$47,212.00 | \$0.00 | \$47,212.00 | \$4,756.00 | \$4,756.00 | 42,456 | 10% |
| 51501 | BIENES INFORMATICOS | \$47,212.00 | \$0.00 | \$47,212.00 | \$4,756.00 | \$4,756.00 | 42,456 | 10% |
| 52000 | MOBILIARIO Y EQUIPO EDUCACIONAL Y RECREATIVO | \$14,000.00 | \$0.00 | \$14,000.00 | \$10,999.00 | \$10,999.00 | 3,001 | 79% |
| 52300 | CAMARAS FOTOGRAFICAS Y DE VIDEO | \$14,000.00 | \$0.00 | \$14,000.00 | \$10,999.00 | \$10,999.00 | 3,001 | 79% |
| 52301 | CAMARAS FOTOGRAFICAS Y DE VIDEO | \$14,000.00 | \$0.00 | \$14,000.00 | \$10,999.00 | \$10,999.00 | 3,001 | 79% |
| 54000 | VEHICULOS Y EQUIPO DE TRANSPORTE | \$0.00 | \$1,875,406.00 | \$1,875,406.00 | \$0.00 | \$0.00 | 1,875,406 | 0% |
| 54100 | VEHICULOS Y EQUIPO TERRESTRE | \$0.00 | \$1,875,406.00 | \$1,875,406.00 | \$0.00 | \$0.00 | 1,875,406 | 0% |
| 54101 | AUTOMOVILES Y CAMIONES | \$0.00 | \$1,875,406.00 | \$1,875,406.00 | \$0.00 | \$0.00 | 1,875,406 | 0% |
| Total | | \$34,210,210.65 | \$4,413,081.01 | \$38,623,291.66 | \$15,103,328.49 | \$15,103,328.49 | 23,519,963 | |

Sistema Estatal de Evaluación
 Endeudamiento Neto
 Instituto Tecnológico Superior de Puerto Peñasco
 Del 01 de Enero al 31 de Junio del 2016

ETCA-II-12

(pesos)

TRIMESTRE:

| Identificación del crédito o Instrumento | Contratación / Colocación | Amortización | Endeudamiento Neto |
|--|---------------------------|--------------|--------------------|
| | A | B | C=A-B |
| Créditos Bancarios | | | |
| 1 | | | |
| 2 | | | |
| 3 | | | |
| 4 | | | |
| 5 | | | 0.00 |
| 6 | | | |
| 7 | | | |
| 8 | | | |
| 9 | | | |
| 10 | | | |
| Total Créditos Bancarios | 0.00 | 0.00 | 0.00 |
| Otros Instrumentos de Deuda | | | |
| 1 | | | |
| 2 | | | |
| 3 | | | |
| 4 | | | |
| 5 | | | |
| 6 | | | |
| 7 | | | |
| 8 | | | |
| 9 | | | |
| 10 | | | |
| Total Otros Instrumentos de Deuda | 0.00 | 0.00 | 0.00 |
| TOTAL | 0.00 | 0.00 | 0.00 |

Bajo protesta de decir verdad declaramos que los Estados Financieros y sus Notas, son razonablemente correctos y son responsabilidad del emisor

Mónica Rojas



JOAQUÍN VARELA

Sistema Estatal de Evaluación
Intereses de la Deuda
Instituto Tecnológico Superior de Puerto Peñasco
Del 01 de Enero al 30 de Junio del 2016

ETCA-II-13

(pesos)

TRIMESTRE:

| Identificación del crédito o Instrumento | Devengado | Pagado |
|--|------------------------------------|-------------|
| Créditos Bancarios | | |
| 1 | | |
| 2 | | |
| 3 | | |
| 4 | | |
| 5 | | |
| 6 | NADA QUE INFORMAR EN ESTE APARTADO | |
| 7 | | |
| 8 | | |
| 9 | | |
| 10 | | |
| Total de Intereses Créditos Bancarios | 0.00 | 0.00 |
| Otros Instrumentos de Deuda | | |
| 1 | | |
| 2 | | |
| 3 | | |
| 4 | | |
| 5 | | |
| 6 | | |
| 7 | | |
| 8 | | |
| 9 | | |
| 10 | | |
| Total Intereses Otros Instrumentos de Deuda | 0.00 | 0.00 |
| TOTAL | 0.00 | 0.00 |

Bajo protesta de decir verdad declaramos que los Estados Financieros y sus Notas, son razonablemente correctos y son responsabilidad del emisor

[Handwritten Signature]



[Handwritten Signature]

Sistema Estatal de Evaluación
Gasto Por Categoría Programática
Instituto Tecnológico Superior de Puerto Peñasco
Del 01 de Enero al 30 de Junio del 2016

ETCA-III-14

(PESOS)


TRIMESTRE:

| Concepto | Egresos Aprobado Anual (1) | Ampliaciones/ (Reducciones) (2) | Egresos Modificado Anual (3=1+2) | Egresos Devengado Anual (4) | Egresos Pagado Anual (5) | Subejercicio (6 = 3 - 4) |
|---|-------------------------------|---------------------------------------|-------------------------------------|--------------------------------|-----------------------------|-----------------------------|
| Programas | | | | | | |
| Subsidios: | 0 | 0 | 0 | 0 | 0 | 0 |
| Sector Social y Privado o Estados y Municipios | | | 0 | | | 0 |
| Sujetos a Reglas de Operación | | | 0 | | | 0 |
| Otros Subsidios | | | 0 | | | 0 |
| Desempeño de las Funciones: | 34,210,211 | 4,413,081 | 38,623,292 | 15,103,328 | 15,103,328 | 23,519,963 |
| Prestación de Servicios Públicos | 34,210,211 | 4,413,081 | 38,623,292 | 15,103,328 | 15,103,328 | 23,519,963 |
| Provisión de Bienes Públicos | | | 0 | | | 0 |
| Planeación, Seguimiento y Evaluación de Políticas Públicas | | | 0 | | | 0 |
| Promoción y Fomento | | | 0 | | | 0 |
| Regulación y Supervisión | | | 0 | | | 0 |
| Funciones de las Fuerzas Armadas (Únicamente el Gobierno Federal) | | | 0 | | | 0 |
| Específicos | | | 0 | | | 0 |
| Proyectos de Inversión | | | 0 | | | 0 |
| Administrativos y de Apoyos | 0 | 0 | 0 | 0 | 0 | 0 |
| Apoyo al Proceso Presupuestario y para Mejorar la Eficiencia Institucional | | | 0 | | | 0 |
| Apoyo a la Función Pública y al Mejoramiento de la Gestión | | | 0 | | | 0 |
| Operaciones Ajenas | | | 0 | | | 0 |
| Compromisos | 0 | 0 | 0 | 0 | 0 | 0 |
| Obligaciones de Cumplimiento de Resolución Jurisdiccional | | | 0 | | | 0 |
| Desastres Naturales | | | 0 | | | 0 |
| Obligaciones | 0 | 0 | 0 | 0 | 0 | 0 |
| Pensiones y Jubilaciones | | | 0 | | | 0 |
| Aportaciones a la Seguridad Social | | | 0 | | | 0 |
| Aportaciones a Fondos de Estabilización | | | 0 | | | 0 |
| Aportaciones a Fondos de Inversión y Reestructura de Pensiones | | | 0 | | | 0 |
| Programas de gasto Federalizado (Gobierno Federal) | 0 | 0 | 0 | 0 | 0 | 0 |
| Gasto Federalizado | | | 0 | | | 0 |
| Participaciones a Entidades Federativas y Municipios | | | 0 | | | 0 |
| Costo Financiero, Deuda o Apoyo a Deudores y Ahorradores de la Banca | | | 0 | | | 0 |
| Adeudos de Ejercicios Fiscales Anteriores | | | 0 | | | 0 |
| Total del Gasto | 34,210,211 | 4,413,081 | 38,623,292 | 15,103,328 | 15,103,328 | 23,519,963 |

Spence Reyes



Jorge... y...

| | |
|---|--|
|  <p>ESTADO DE SONORA</p> | <p>GOBIERNO DEL ESTADO DE SONORA FICHA TECNICA PARA SEGUIMIENTO Y EVALUACION DE INDICADORES DE PROYECTOS Y PROCESOS</p> |
|---|--|

| | | | |
|--------------------------------------|--|--|--|
| NUMERO Y NOMBRE DEL PROGRAMA: | | 43 - EDUCACIÓN RESPONSABLE E INCLUYENTE | |
| NOMBRE DEL PROCESO: | | CONDUCCIÓN DEL DESARROLLO INSTITUCIONAL. | |
| CLAVE PROGRAMATICA: | | 2111121V4X02252530CV | |
| UNIDAD RESPONSABLE: | INSTITUTO TECNOLÓGICO SUPERIOR DE PUERTO PEÑASCO | UNIDAD EJECUTORA: | INSTITUTO TECNOLÓGICO SUPERIOR DE PUERTO PEÑASCO |
| OBJETIVO DEL PROCESO: | | DIRIGIR LA ADMINISTRACIÓN DE LOS PROCESOS Y RECURSOS HUMANOS, FINANCIEROS Y MATERIALES, ASÍ COMO LA PRESTACIÓN DE SERVICIOS DE ACUERDO A LOS ORDENAMIENTOS LEGALES APLICABLES AL FUNCIONAMIENTO DE LA INSTITUCIÓN Y SUS ELEMENTOS; ASÍ COMO MANTENER LA VISIÓN ESTRATÉGICA Y LA MISIÓN DE LOS PROCESOS INSTITUCIONALES Y EDUCATIVOS, | |


| | | | |
|---------------------------------|---------------|--|------------|
| DATOS DEL INDICADOR | | | |
| NOMBRE INDICADOR: | | INFORMES DE RENDICIÓN DE CUENTAS | |
| UNIDAD DE MEDIDA: | INFORME | TIPO: | DE GESTIÓN |
| RESULTADO ESPERADO: | | PRESENTARÁ EN TIEMPO Y FORMA SU INFORME DE RENDICIÓN DE CUENTAS DEL INSTITUTO | |
| FORMULA CALCULO: | | INFORME PRESENTADO/INFORME PROGRAMADOS*100 | |
| INTERPRETACION: | | PRESENTACIÓN DE LA SITUACIÓN ACTUAL ACADÉMICA-ADMINISTRATIVO DE LA INSTITUCIÓN | |
| DIMENSION DEL INDICADOR: | CALIDAD | SENTIDO: | ASCENDENTE |
| VALOR: | NO ACUMULABLE | FRECUENCIA MEDICION: | TRIMESTRAL |

| AVANCE DEL INDICADOR: META ANUAL | AVANCE DEL TRIMESTRE | | | AVANCE ACUMULADO | | | TRIMESTRE | TRIMESTRE 2 | SEMAFORO |
|--|----------------------|-----------|-----|------------------|-----------|-----|----------------------------------|-------------|----------|
| | PROGRAMADO | ALCANZADO | % | PROGRAMADO | ALCANZADO | % | AVANCE RESPECTO DE LA META ANUAL | | |
| 1 | 1 | 1 | 100 | 1 | 1 | 100 | 100 | | |
| EVALUACIÓN CUALITATIVA | | | | | | | | | |
| PROSPECTIVA | | | | | | | | | |
| Se presentó la Rendición de Cuenta del Informe del Director correspondiente al segundo trimestre del 2016, | | | | | | | | | |
| FACTOR DE COMPARACIÓN | | | | | | | | | |

[Handwritten signature]



[Handwritten signature]

| | |
|---|--|
|  <p>ESTADO DE SONORA</p> | <p>GOBIERNO DEL ESTADO DE SONORA FICHA TECNICA PARA SEGUIMIENTO Y EVALUACION DE INDICADORES DE PROYECTOS Y PROCESOS</p> |
|---|--|

| | | | |
|--------------------------------------|--|--|--|
| NUMERO Y NOMBRE DEL PROGRAMA: | | 87 - EDUCACIÓN SUPERIOR DE CALIDAD PARA EL DESARROLLO | |
| NOMBRE DEL PROCESO: | | VINCULACIÓN Y DESARROLLO INSTITUCIONAL | |
| CLAVE PROGRAMATICA: | | 2111121V4X02252530CW | |
| UNIDAD RESPONSABLE: | INSTITUTO TECNOLÓGICO SUPERIOR DE PUERTO PEÑASCO | UNIDAD EJECUTORA: | INSTITUTO TECNOLÓGICO SUPERIOR DE PUERTO PEÑASCO |
| OBJETIVO DEL PROCESO: | | DIRIGIR LOS PROCESOS RELACIONADOS CON LA PLANEACIÓN DEL DESARROLLO Y OPERACIÓN INSTITUCIONAL, DE ACUERDO AL ANÁLISIS, SEGUIMIENTO Y EVALUACIÓN DE LAS NECESIDADES Y DESEMPEÑO DE LAS ACTIVIDADES SUSTANTIVAS Y DE APOYO. | |

DATOS DEL INDICADOR

| | | | |
|---------------------------------|---------------|--|--------------|
| NOMBRE INDICADOR: | | ESTUDIANTES QUE PARTICIPAN EN ACTIVIDADES EXTRAESCOLARES | |
| UNIDAD DE MEDIDA: | ALUMOS | TIPO: | PROGRAMÁTICO |
| RESULTADO ESPERADO: | | PARA EL 2016 LOGRAR QUE EL 80% DE LOS ESTUDIANTES PARTICIPEN EN ACTIVIDADES CULTURALES, CÍVICAS, DEPORTIVAS Y RECREATIVAS. | |
| FORMULA CALCULO: | | ESTUDIANTES QUE PARTICIPAN EN ACTIVIDADES EXTRAESCOLARES / TOTAL DE ESTUDIANTES INSCRITOS *100 | |
| INTERPRETACION: | | SE REFIERE A LA PARTICIPACIÓN DE ESTUDIANTES EN ACTIVIDADES CULTURALES, ARTÍSTICAS, DEPORTIVAS. | |
| DIMENSION DEL INDICADOR: | COBERTURA | SENTIDO: | ASCENDENTE |
| VALOR: | NO ACUMULABLE | FRECUENCIA MEDICION: | SEMESTRAL |

| AVANCE DEL INDICADOR: | | | | TRIMESTRE | | | TRIMESTRE 2 | | SEMAFORO |
|-------------------------------|----------------------|-----------|-----|--|-----------|-----|----------------------------------|--|----------|
| META ANUAL | AVANCE DEL TRIMESTRE | | | AVANCE ACUMULADO | | | AVANCE RESPECTO DE LA META ANUAL | | |
| | PROGRAMADO | ALCANZADO | % | PROGRAMADO | ALCANZADO | % | | | |
| 150 | 100 | 154 | 154 | 100 | 154 | 154 | 102.66 | | |
| EVALUACIÓN CUALITATIVA | | | | Para esta mete se tenia contemplado la participación de 100 alumnos, sin embargo meta se rebaso con la participación de 54 alumno | | | | | |
| PROSPECTIVA | | | | Participación de alumnos inscritos en actividades extraescolares en las ramas de deporte y cultura. Esta meta se rebaso, derivado de la participación de alumnos que ya culminaron la obligatoriedad de las actividades extraescolares | | | | | |
| FACTOR DE COMPARACIÓN | | | | La participación de los alumnos se rebaso con 54 alumnos , lo anterior derivado de la permanencia de los jóvenes que participan de forma representativa a esta Institución, ya que no es obligatorio para ellos esta actividad extraescolar, dado a que solo se cursa en el primer año escolar | | | | | |

Mónica Reyes



José + Loreta

| | | | |
|--------------------------------------|--|--|--|
| NUMERO Y NOMBRE DEL PROGRAMA: | | 87 - EDUCACIÓN SUPERIOR DE CALIDAD PARA EL DESARROLLO | |
| NOMBRE DEL PROCESO: | | VINCULACIÓN Y DESARROLLO INSTITUCIONAL | |
| CLAVE PROGRAMÁTICA: | | 2111121V4X02252530CW | |
| UNIDAD RESPONSABLE: | INSTITUTO TECNOLÓGICO SUPERIOR DE PUERTO PEÑASCO | UNIDAD EJECUTORA: | INSTITUTO TECNOLÓGICO SUPERIOR DE PUERTO PEÑASCO |
| OBJETIVO DEL PROCESO: | | DIRIGIR LOS PROCESOS RELACIONADOS CON LA PLANEACIÓN DEL DESARROLLO Y OPERACIÓN INSTITUCIONAL, DE ACUERDO AL ANÁLISIS, SEGUIMIENTO Y EVALUACIÓN DE LAS NECESIDADES Y DESEMPEÑO DE LAS ACTIVIDADES SUSTANTIVAS Y DE APOYO. | |

DATOS DEL INDICADOR


| | | | |
|---------------------------------|---------------|--|--------------|
| NOMBRE INDICADOR: | | ESTUDIANTES QUE PARTICIPAN EN ACTIVIDADES EXTRAESCOLARES | |
| UNIDAD DE MEDIDA: | ALUMOS | TIPO: | PROGRAMÁTICO |
| RESULTADO ESPERADO: | | PARA EL 2016 LOGRAR QUE EL 80% DE LOS ESTUDIANTES PARTICIPEN EN ACTIVIDADES CULTURALES, CÍVICAS, DEPORTIVAS Y RECREATIVAS. | |
| FORMULA CALCULO: | | ESTUDIANTES QUE PARTICIPAN EN ACTIVIDADES EXTRAESCOLARES / TOTAL DE ESTUDIANTES INSCRITOS *100 | |
| INTERPRETACION: | | SE REFIERE A LA PARTICIPACIÓN DE ESTUDIANTES EN ACTIVIDADES CULTURALES, ARTÍSTICAS, DEPORTIVAS. | |
| DIMENSION DEL INDICADOR: | COBERTURA | SENTIDO: | ASCENDENTE |
| VALOR: | NO ACUMULABLE | FRECUENCIA MEDICION: | SEMESTRAL |

| AVANCE DEL INDICADOR: | | | | TRIMESTRE | | | TRIMESTRE 4 | SEMAFORO |
|-------------------------------|----------------------|-----------|-------|--|-----------|-------|----------------------------------|----------|
| META ANUAL | AVANCE DEL TRIMESTRE | | | AVANCE ACUMULADO | | | AVANCE RESPECTO DE LA META ANUAL | |
| | PROGRAMADO | ALCANZADO | % | PROGRAMADO | ALCANZADO | % | | |
| 150 | 150 | 133 | 88.66 | 150 | 133 | 88.66 | 88.66 | |
| EVALUACIÓN CUALITATIVA | | | | | | | | |
| PROSPECTIVA | | | | Participación de alumnos inscritos en actividades extraescolares en las ramas de deporte y cultura. Esta meta se rebaso, derivado de la participación de alumnos que ya culminaron la obligatoriedad de las actividades extraescolares | | | | |
| FACTOR DE COMPARACIÓN | | | | | | | | |

Manuel Reyes



JOAQUÍN MORALES

| | |
|---|--|
|  <p>ESTADO DE SONORA</p> | <p>GOBIERNO DEL ESTADO DE SONORA FICHA TECNICA PARA SEGUIMIENTO Y EVALUACION DE INDICADORES DE PROYECTOS Y PROCESOS</p> |
|---|--|

| | | | |
|--------------------------------------|--|--|--|
| NUMERO Y NOMBRE DEL PROGRAMA: | | 43 - EDUCACIÓN RESPONSABLE E INCLUYENTE | |
| NOMBRE DEL PROCESO: | | GESTIÓN ACADÉMICA DE CALIDAD | |
| CLAVE PROGRAMATICA: | | 2111121V4X02252530CX | |
| UNIDAD RESPONSABLE: | INSTITUTO TECNOLÓGICO SUPERIOR DE PUERTO PEÑASCO | UNIDAD EJECUTORA: | INSTITUTO TECNOLÓGICO SUPERIOR DE PUERTO PEÑASCO |
| OBJETIVO DEL PROCESO: | | PROPONER E IMPLEMENTAR LOS PLANES Y PROGRAMAS DE LICENCIATURA, POSGRADO E INVESTIGACIÓN EN EL MARCO DEL MODELO EDUCATIVO INSTITUCIONAL. ORIENTAR Y COORDINAR LA FORMULACIÓN Y DESARROLLO DE PROGRAMAS QUE CONSOLIDEN LA DOCENCIA, LA INVESTIGACIÓN Y LA EXTENSIÓN Y FACILITEN EL CUMPLIMIENTO DE LOS OBJETIVOS ACADÉMICOS. | |

DATOS DEL INDICADOR


| | | | |
|---------------------------------|------------|--|------------|
| NOMBRE INDICADOR: | | NO DE CURSOS DE CAPACITACIÓN PARA PERSONAL DOCENTE | |
| UNIDAD DE MEDIDA: | MAESTRO | TIPO: | DE GESTIÓN |
| RESULTADO ESPERADO: | | PARA EL 2016, LOGRAR QUE EL 100% DE LOS PROFESORES DEL INSTITUTO PARTICIPEN EN EVENTOS DE FORMACIÓN Y ACTUALIZACIÓN DOCENTE Y PROFESIONAL. | |
| FORMULA CALCULO: | | NO. DE CURSOS IMPARTIDOS PARA PERSONAL DOCENTE/TOTAL DE CURSOS PROGRAMADOS EN EL AÑO N X 100 | |
| INTERPRETACION: | | NUMERO DE CURSOS DE CAPACITADO/O ACTUALIZADOS PROGRAMADOS PARA PERSONAL DOCENTE | |
| DIMENSION DEL INDICADOR: | CALIDAD | SENTIDO: | ASCENDENTE |
| VALOR: | ACUMULABLE | FRECUENCIA MEDICION: | SEMESTRAL |

| AVANCE DEL INDICADOR: | | | | TRIMESTRE | | | TRIMESTRE 2 | |
|-------------------------------|----------------------|-----------|---|--|-----------|---|----------------------------------|----------|
| META ANUAL | AVANCE DEL TRIMESTRE | | | AVANCE ACUMULADO | | | AVANCE RESPECTO DE LA META ANUAL | SEMAFORO |
| | PROGRAMADO | ALCANZADO | % | PROGRAMADO | ALCANZADO | % | | |
| 4 | 2 | 0 | 0 | 2 | 0 | 0 | 0 | |
| EVALUACIÓN CUALITATIVA | | | | | | | | |
| PROSPECTIVA | | | | Esta meta se reprograma a realizarse durante el tercer trimestre, lo anterior, debido a que a junio el personal docente aún se encuentra en actividades frente a grupo lo que impide la participación de los cursos. La fecha a desarrollarse será en el mes de julio-agosto que es cuando los alumnos están de vacaciones. Lo anterior se notificó mediante oficio SD/407/2015-2016 | | | | |
| FACTOR DE COMPARACIÓN | | | | | | | | |

[Handwritten signature]



[Handwritten signature]

| | |
|---|---|
|  | GOBIERNO DEL ESTADO DE SONORA FICHA TECNICA PARA SEGUIMIENTO Y EVALUACION DE INDICADORES DE PROYECTOS Y PROCESOS |
|---|---|

| | | | |
|--------------------------------------|--|--|--|
| NUMERO Y NOMBRE DEL PROGRAMA: | | 43 - EDUCACIÓN RESPONSABLE E INCLUYENTE | |
| NOMBRE DEL PROCESO: | | GESTIÓN ACADÉMICA DE CALIDAD | |
| CLAVE PROGRAMATICA: | | 2111121V4X02252530CX | |
| UNIDAD RESPONSABLE: | INSTITUTO TECNOLÓGICO SUPERIOR DE PUERTO PEÑASCO | UNIDAD EJECUTORA: | INSTITUTO TECNOLÓGICO SUPERIOR DE PUERTO PEÑASCO |
| OBJETIVO DEL PROCESO: | | PROPONER E IMPLEMENTAR LOS PLANES Y PROGRAMAS DE LICENCIATURA, POSGRADO E INVESTIGACIÓN EN EL MARCO DEL MODELO EDUCATIVO INSTITUCIONAL. ORIENTAR Y COORDINAR LA FORMULACIÓN Y DESARROLLO DE PROGRAMAS QUE CONSOLIDEN LA DOCENCIA, LA INVESTIGACIÓN Y LA EXTENSIÓN Y FACILITEN EL CUMPLIMIENTO DE LOS OBJETIVOS ACADÉMICOS. | |

DATOS DEL INDICADOR


| | | | |
|---------------------------------|------------|--|-------------|
| NOMBRE INDICADOR: | | SERVICIOS DE ASESORIAS | |
| UNIDAD DE MEDIDA: | ALUMNOS | TIPO: | DE GESTIÓN |
| RESULTADO ESPERADO: | | REDUCIR LOS ÍNDICES DE REPROBACIÓN, DESERCIÓN E INCREMENTAR LA EFICIENCIA TERMINAL | |
| FORMULA CALCULO: | | TOTAL DE ALUMNOS ATENDIDOS EN EL PROGRAMA DE ASESORIAS/MATRICULA TOTAL*100 | |
| INTERPRETACION: | | NUMERO DE ALUMNOS QUE RECIBIERON ASISTENCIA POR PARTE DEL PROGRAMA DE ASESORÍAS | |
| DIMENSION DEL INDICADOR: | EFICIENCIA | SENTIDO: | DESCENDENTE |
| VALOR: | ACUMULABLE | FRECUENCIA MEDICION: | SEMESTRAL |

| AVANCE DEL INDICADOR: | | | | TRIMESTRE | | | TRIMESTRE 2 | SEMAFORO |
|-------------------------------|----------------------|-----------|--------|---|-----------|--------|----------------------------------|----------|
| META ANUAL | AVANCE DEL TRIMESTRE | | | AVANCE ACUMULADO | | | AVANCE RESPECTO DE LA META ANUAL | |
| | PROGRAMADO | ALCANZADO | % | PROGRAMADO | ALCANZADO | % | | |
| 270 | 120 | 269 | -24.16 | 120 | 269 | -24.16 | 100.37 | |
| EVALUACIÓN CUALITATIVA | | | | Se desarrolló el programa se asesorías al trimestre se tenía calendarizado la participación de 120 alumnos. Cabe señalar que la asesoría es para reforzar aquellos temas que el alumnos así lo requieren. | | | | |
| PROSPECTIVA | | | | Para esta meta se tenía calendarizo la participación de 120 alumnos, sin embargo esta se rebaso con 149 alumnos, lo anterior derivado de la implementación del programa de asesoría grupal, en el cual se tiene la participación de la totalidad de grupo que el asesor detecta que lo requieren. Con este programa se busca bajar el índice de reprobación | | | | |
| FACTOR DE COMPARACIÓN | | | | | | | | |

Guerra Reyes



Jorge... y Mónica

| | |
|---|--|
|  <p>ESTADO DE SONORA</p> | <p>GOBIERNO DEL ESTADO DE SONORA FICHA TECNICA PARA SEGUIMIENTO Y EVALUACION DE INDICADORES DE PROYECTOS Y PROCESOS</p> |
|---|--|

| | | | |
|--------------------------------------|--|--|--|
| NUMERO Y NOMBRE DEL PROGRAMA: | | 43 - EDUCACIÓN RESPONSABLE E INCLUYENTE | |
| NOMBRE DEL PROCESO: | | GESTIÓN ACADÉMICA DE CALIDAD | |
| CLAVE PROGRAMATICA: | | 2111121V4X02252530CX | |
| UNIDAD RESPONSABLE: | INSTITUTO TECNOLÓGICO SUPERIOR DE PUERTO PEÑASCO | UNIDAD EJECUTORA: | INSTITUTO TECNOLÓGICO SUPERIOR DE PUERTO PEÑASCO |
| OBJETIVO DEL PROCESO: | | PROPONER E IMPLEMENTAR LOS PLANES Y PROGRAMAS DE LICENCIATURA, POSGRADO E INVESTIGACIÓN EN EL MARCO DEL MODELO EDUCATIVO INSTITUCIONAL. ORIENTAR Y COORDINAR LA FORMULACIÓN Y DESARROLLO DE PROGRAMAS QUE CONSOLIDEN LA DOCENCIA, LA INVESTIGACIÓN Y LA EXTENSIÓN Y FACILITEN EL CUMPLIMIENTO DE LOS OBJETIVOS ACADÉMICOS. | |

DATOS DEL INDICADOR

| | | | |
|---------------------------------|------------|--|------------|
| NOMBRE INDICADOR: | | SERVICIOS DE TUTORIAS | |
| UNIDAD DE MEDIDA: | ALUMNOS | TIPO: | DE GESTIÓN |
| RESULTADO ESPERADO: | | REDUCIR LOS INDICES DE REPROBACIÓN, DESERCIÓN E INCREMENTAR LA EFICIENCIA TERMINAL | |
| FORMULA CALCULO: | | TOTAL DE ALUMNOS EN EL PROGRAMA DE TUTORIAS/ TOTAL DE ALUMNOS *100 | |
| INTERPRETACION: | | NUMERO DE ALUMNOS QUE ASISTIERON AL PROGRAMA DE TUTORIAS | |
| DIMENSION DEL INDICADOR: | EFICIENCIA | SENTIDO: | ASCENDENTE |
| VALOR: | ACUMULABLE | FRECUENCIA MEDICION: | SEMESTRAL |

| AVANCE DEL INDICADOR: | | | | TRIMESTRE | | | TRIMESTRE 2 | SEMAFORO |
|-------------------------------|----------------------|-----------|--------|---|-----------|--------|----------------------------------|----------|
| META ANUAL | AVANCE DEL TRIMESTRE | | | AVANCE ACUMULADO | | | AVANCE RESPECTO DE LA META ANUAL | |
| | PROGRAMADO | ALCANZADO | % | PROGRAMADO | ALCANZADO | % | | |
| 980 | 400 | 403 | 100.75 | 400 | 403 | 100.75 | 41.12 | |
| EVALUACIÓN CUALITATIVA | | | | | | | | |
| PROSPECTIVA | | | | Derivado de la aplicación del programa de tutorías, se atendió a la matrícula total, Tutoría grupal | | | | |
| FACTOR DE COMPARACIÓN | | | | | | | | |

[Handwritten signature]



[Handwritten signature]

**SISTEMA ESTATAL DE EVALUACIÓN
PROGRAMA OPERATIVO ANUAL 2016**

POA - 2016

| | | |
|---------------------------|--|-----------------------|
| Unidad Responsable | Instituto Tecnológico Superior de Puerto Peñasco | Trimestre: 2do |
|---------------------------|--|-----------------------|

Información Programática

| Unidad Ejecutora | Eje Rector | Reto | Estrategia | Prog. Estatal | Proceso | Indicador | Descripción | Unidad de Medida | Frecuencia de medición | Programado | | | | Alcanzado | | | | Total Acumulado | % Avance Anual |
|------------------|------------|------|------------|---------------|---------|-----------|---|---------------------|------------------------|------------|-----------------|--------|---------|-----------|---------|--------|---------|-----------------|----------------|
| | | | | | | | | | | Meta Anual | Meta Modificada | I TRIM | II TRIM | III TRIM | IV TRIM | I TRIM | II TRIM | | |
| 4X0 | 4 | | | | | | Instituto Tecnológico Superior de Puerto Peñasco Todos los sonorenses todas las oportunidades. | | | | | | | | | | | | |
| | | 4.3 | | | | | Mejorar la infraestructura y equipo del sector educativo para fortalecer y ampliar los servicios formativos con un enfoque equitativo, incluyente, sustentable y congruente con las necesidades específicas del sector. | | | | | | | | | | | | |
| | | | | 3.2 | | | Integrar planes y programas de estudios acordes a las necesidades y expectativas del desarrollo socioeconómico y social del estado de sonora, contribuyendo con esto al crecimiento de la entidad. | | | | | | | | | | | | |
| | | | | | 87 | | Educación superior de calidad para el desarrollo. | | | | | | | | | | | | |
| | | | | | | OCX | Gestión académica de calidad | | | | | | | | | | | | |
| | | | | | | 1 | Proporción de Matrícula en Programas Acreditados | Alumnos | Anual | 232 | 232 | | | | 232 | | | 0 | 0% |
| | | 4.4 | | | | | Elevar la calidad de la educación para impulsar la creatividad, el ingenio, las competencias y los valores fundamentales de los sonorenses, potencializando el talento del personal docente y desarrollando sus capacidades de aprendizaje. | | | | | | | | | | | | |
| | | | | | | | Promover cambios innovadores a los procesos de enseñanza y aprendizaje del sistema educativo con utilización de herramientas. | | | | | | | | | | | | |
| | | | | 4.1 | | | Educación superior de calidad para el desarrollo. | | | | | | | | | | | | |
| | | | | | 87 | | Gestión administrativa eficiente, eficaz y transparente. | | | | | | | | | | | | |
| | | | | | | OCU | Índice de satisfacción en la prestación de los Servicios Institucionales. | Alumnos encuestados | Anual | 550 | 550 | | | | 550 | | | 0 | 0% |
| | | | | | | 2 | Capacitación del personal directivo, administrativo y de servicios. | Personal capacitado | Anual | 63 | 40 | | | | 40 | | | 0 | 0% |

Guillermo Reyes



José Luis López

**SISTEMA ESTATAL DE EVALUACIÓN
PROGRAMA OPERATIVO ANUAL 2016**

POA - 2016

| Unidad Ejecutora | Eje Rector | Reto | Estrategia | Prog. Estatal | Proceso | Indicador | Descripción | Unidad de Medida | Frecuencia de medición | Programado | | | | Alcanzado | | | | Total Acumulado | % Avance Anual |
|------------------|------------|------|------------|---------------|---------|-----------|---|------------------|------------------------|------------|-----------------|--------|---------|-----------|---------|--------|---------|-----------------|----------------|
| | | | | | | | | | | Meta Anual | Meta Modificada | I TRIM | II TRIM | III TRIM | IV TRIM | I TRIM | II TRIM | | |
| | | | 4.2 | | | | Asegurar el éxito de la trayectoria académica de cada estudiante en todos los niveles educativos en el estado de sonora. | | | | | | | | | | | | |
| | | | | 87 | | | Educación superior de calidad para el desarrollo. | | | | | | | | | | | | |
| | | | | | OCX | | Gestión académica de calidad | | | | | | | | | | | | |
| | | | | | 4 | | Servicios de Tutorías | Alumnos | Semestral | 980 | 980 | | 400 | | 580 | | 403 | 403 | 41% |
| | | | | | 5 | | Reprobación | Porcentaje | Anual | 13 | 13 | | | 13 | | | 0 | 0 | 0% |
| | | | | | 6 | | Servicios de asesorías | Alumnos | Semestral | 270 | 270 | | 120 | | 150 | | 269 | 269 | 100% |
| | | | | | OCW | | Vinculación y desarrollo institucional | | | | | | | | | | | | |
| | | | | | 7 | | Cobertura | Alumnos | Anual | 160 | 160 | | 160 | | | | 0 | 0 | 0% |
| | | | 4.3 | | | | Establecer para sonora un programa sistemático de formación y profesionalización docente | | | | | | | | | | | | |
| | | | | 87 | | | Educación superior de calidad para el desarrollo. | | | | | | | | | | | | |
| | | | | | OCX | | Gestión académica de calidad | | | | | | | | | | | | |
| | | | | | 8 | | No de Cursos de capacitación para personal docente | Cursos | Semestral | 4 | 4 | | 2 | | 2 | | 0 | 0 | 0% |
| | | | 4.5 | | | | Activar la participación social de la ciudadanía, estudiantes, personal docente, madres y padres de familia, sector privado y público con el objeto de establecer soluciones integrales para la educación de las y los sonorenses | | | | | | | | | | | | |
| | | | | 5.2 | | | Atender el rezago educativo mediante una amplia participación de todos los sectores de la sociedad sonorenses. | | | | | | | | | | | | |
| | | | | | 87 | | Educación superior de calidad para el desarrollo. | | | | | | | | | | | | |
| | | | | | OCW | | Vinculación y desarrollo institucional | | | | | | | | | | | | |
| | | | | | 9 | | Eficiencia Terminal | Egresados | Anual | 92 | 92 | | 92 | | | | 87 | 87 | 95% |
| | | | | | 10 | | Titulación | Alumnos | Anual | 30 | 30 | | | 30 | | | 0 | 0 | 0% |
| | | | 4.8 | | | | Fortalecer la gestión administrativa y académica de las instituciones educativas de sonora | | | | | | | | | | | | |
| | | | | 8.1 | | | Asegurar la armonía en la gestión de los centros educativos del sistema educativo estatal. | | | | | | | | | | | | |
| | | | | | 87 | | Educación superior de calidad para el desarrollo. | | | | | | | | | | | | |
| | | | | | OCW | | Vinculación y desarrollo institucional | | | | | | | | | | | | |

Ycelle Reyes



Jonathan Lopez A

**SISTEMA ESTATAL DE EVALUACIÓN
PROGRAMA OPERATIVO ANUAL 2016**

POA - 2016

| Unidad Ejecutora | Eje Rector | Reto | Estrategia | Prog. Estatal | Proceso | Indicador | Descripción | Unidad de Medida | Frecuencia de medición | Programado | | | | Alcanzado | | | | Total Acumulado | % Avance Anual | | | | |
|------------------|------------|------|------------|---------------|---------|-----------------------------|-------------|--|------------------------|------------|-----------------|--------|---------|-----------|---------|--------|---------|-----------------|----------------|----------|---------|----------|------------|
| | | | | | | | | | | Meta Anual | Meta Modificada | I TRIM | II TRIM | III TRIM | IV TRIM | I TRIM | II TRIM | | | III TRIM | IV TRIM | | |
| | | 4.10 | 10.1 | | 87 | OCW | 11 | Procesos certificados Bajo la Norma ISO 9000 Operar un modelo de vinculación y transferencia de conocimientos permanentes con el sector educativo, productivo, social y de servicios | Evaluación | Anual | 26 | 26 | | | | 26 | | | | | 0 | 0% | |
| | | 4.11 | | | 87 | OCW | 12 | Establecer un nuevo modelo de vinculación y transferencia de conocimientos en el sistema educativo estatal. Educación superior de calidad para el desarrollo. Vinculación y desarrollo institucional | Egresado | Anual | 70 | 70 | | | 70 | | | | | | 0 | 0% | |
| | | 5.5 | | | 87 | OCW | 13 | Brindar acceso universal a servicios integrales de salud con calidad que responda con eficiencia y oportunidad a las necesidades de las familias Disminuir los índices epidemiológicos de la población y sus comunidades | Alumnos | Semestral | 250 | 250 | 100 | | 150 | | 154 | | | | 154 | 62% | |
| | | 5.1 | | | 87 | OCV | 14 | Gobierno eficiente, innovador, transparente y con sensibilidad social Establecer mecanismos transparentes y públicos del control del gasto que permita identificar la desviación de recursos o posibles actos de corrupción Mejorar la confianza ciudadana en el quehacer gubernamental a través de un ejercicio transparente del gasto público. Educación superior de calidad para el desarrollo. Conducción del Desarrollo Institucional. | Informe | Trimestral | 4 | 4 | 1 | 1 | 1 | 1 | 1 | 1 | | | 2 | 50% | |
| | | | | | | Total de indicadores | 14 | | | | | | | | | | | | | | | 2 | 50% |

Yusef Reyes



Josue Lopez

**SISTEMA ESTATAL DE EVALUACIÓN
PROGRAMA OPERATIVO ANUAL 2016**

POA - 2016

| Unidad Ejecutora | Eje Rector | Reto | Estrategia | Prog. Estatal | Proceso | Indicador | Descripción | Unidad de Medida | *Frecuencia de medición | Programado | | | | A alcanzado | | | | Total Acumulado | % Avance Anual |
|------------------|------------|------|------------|---------------|---------|-----------|-------------|------------------|-------------------------|------------|-----------------|--------|---------|-------------|---------|--------|---------|-----------------|----------------|
| | | | | | | | | | | Meta Anual | Meta Modificada | I TRIM | II TRIM | III TRIM | IV TRIM | I TRIM | II TRIM | | |

* En función de la frecuencia de medición se presentará o no la ficha técnica del indicador.

Francisco Lopez

JOSUE + LOPEZ A



Sistema Estatal de Evaluación
Gastos por proyectos de Inversión
Instituto Tecnológico Superior de Puerto Peñasco
Del 01 de Enero al 30 de Junio del 2016
(pesos)

ETCA-III-16

TRIMESTRE:

GASTO DE INVERSION EJERCIDO:

NOMBRE DEL PROYECTO

MONTO EROGADO

ORIGEN DEL RECURSO*

NADA QUE INFORMAR EN ESTE APARTADO

*Bajo protesta de decir verdad declaramos que los Estados Financieros y sus Notas, son razonablemente correctos y son responsabilidad del emisor"

[Handwritten signature]



[Handwritten signature] JOAQUÍN XOPEC*

Sistema Estatal de Evaluación
Indicadores de Postura Fiscal
Instituto Tecnológico Superior de Puerto Peñasco
Del 01 de Enero al 30 de Junio del 2016

ETCA-IV-17

(pesos)

TRIMESTRE:

| Concepto | Estimado Original Anual | Devengado | Pagado 3 |
|--|--------------------------------|------------------|-----------------|
| I. Ingresos Presupuestarios (I= 1 + 2) | 13,981,246.00 | 6,337,636.00 | 6,337,636.00 |
| 1. Ingresos Gobierno del Estado 1 | 13,981,246.00 | 6,337,636.00 | 6,337,636.00 |
| 2. Ingresos Sector Paraestatal 1 | | | |
| II. Egresos Presupuestarios (II= 3+4) | 18,015,564.00 | 8,502,351.00 | 8,302,351.00 |
| 3. Egresos del Gobierno de la Entidad Federativa 2 | 18,015,564.00 | 8,502,351.00 | 8,302,351.00 |
| 4. Egresos del Sector Paraestatal 2 | | | |
| III. Balance Presupuestario (Superávit o Déficit) (III= I-II) | -4,034,318.00 | -2,164,715.00 | -1,964,715.00 |
| Concepto | Estimado Original Anual | Devengado | Pagado 3 |
| III. Balance Presupuestario (Superávit o Déficit) | -4,034,318.00 | -2,164,715.00 | -1,964,715.00 |
| IV. Intereses, Comisiones y Gastos de la Deuda | | | |
| V. Balance Primario (superávit o Déficit) (V= III-IV) | -4,034,318.00 | -2,164,715.00 | -1,964,715.00 |
| Concepto | Estimado Original Anual | Devengado | Pagado 3 |
| A. Financiamiento | | | |
| B. Amortización de la Deuda | | | |
| C. Endeudamiento o Desendeudamiento (C=A-B) | 0.00 | 0.00 | 0.00 |

Bajo protesta de decir verdad declaramos que los Estados Financieros y sus Notas, son razonablemente correctos y son responsabilidad del emisor

Marcos Reyes



JOSUÉ → ADRELA

Sistema Estatal de Evaluación
 Relación de Cuentas Bancarias Productivas Especificas
 Ente XXXXXX
 Del 01 de Enero al XXXXXXX de 2016
 (pesos)

ETCA-IV-18

TRIMESTRE: ..

| Fondo, Programa o Convenio | Datos de la Cuenta Bancaria | |
|----------------------------|-----------------------------|------------------|
| | Institución Bancaria | Número de Cuenta |
| 1 | | |
| 2 | 7664438 | Banamex Estado |
| 3 | 7666384 | Banamex Propio |
| 4 | 7669286 | Banamex Federal |
| 5 | | |
| 6 | | |
| 7 | | |
| 8 | | |
| 9 | | |
| 10 | | |

"Bajo protesta de decir verdad declaramos que los Estados Financieros y sus Notas, son razonablemente correctos y son responsabilidad del emisor"

Guillermo Reyes



JOSUE H. LOPEZ A

Sistema Estatal de Evaluación
 Relación de Bienes Muebles e Inmuebles que Componen su Patrimonio
 Instituto Tecnológico de Puerto Peñasco
 Al 30 de Junio del 2016
 (pesos)

ETCA-IV-19

TRIMESTRE:

| | Código | Descripción del Bien | Valor en Libros |
|-------------------------|--------|---|-----------------|
| BIENES MUEBLES | | | |
| 1 | | Bienes Inmuebles, Infraestructura y Construcciones en Proceso | 31,817,555.06 |
| 2 | | | |
| 3 | | Bienes Muebles Años anteriores | 15,119,592.35 |
| 4 | E00214 | Lector adicional TECPIP Factura 457 | 4,756.00 |
| 5 | E04090 | 1 Camara marca Nikon D3300 DSLR | 10,999.00 |
| 6 | | Total Bienes Muebles | 15,135,347.35 |
| 7 | | | |
| 8 | | Activos Intangibles | 805,111.57 |
| 9 | | | |
| BIENES INMUEBLES | | | |
| 10 | | TERRENOS | |
| 11 | | | |
| 12 | | EDIFICIOS | |
| 13 | | | |
| | | Y DEMAS INMUEBLES | |

Bajo protesta de decir verdad declaramos que los Estados Financieros y sus Notas, son razonablemente correctos y son responsabilidad del emisor

[Handwritten Signature]



[Handwritten Signature]

Sistema Estatal de Evaluación
 Relación de esquemas bursátiles y de coberturas financieras
 Instituto Tecnológico Superior de Puerto Peñasco
 Del 01 de Enero al 31 de Junio del 2016
 (pesos)

ETCA-IV-20

TRIMESTRE: *1*

| Identificación del Instrumento | Colocación | Interés Ganados | Valor Actual |
|--|-----------------------------------|-----------------|--------------|
| | A | B | C=A+B |
| 1 | | | |
| 2 | | | |
| 3 | | | |
| 4 | | | |
| 5 | NADA QUE INFORMAR EN ESTE FORMATO | | 0.00 |
| 6 | | | |
| 7 | | | |
| 8 | | | |
| 9 | | | |
| 10 | | | |
| Total | 0.00 | 0.00 | 0.00 |
| Otros Instrumentos de Bursatilización | | | |
| 1 | | | |
| 2 | | | |
| 3 | | | |
| 4 | | | |
| 5 | | | |
| 6 | | | |
| 7 | | | |
| 8 | | | |
| 9 | | | |
| 10 | | | |
| Total Otros Instrumentos | 0.00 | 0.00 | 0.00 |
| TOTAL | 0.00 | 0.00 | 0.00 |

Mónica Rojas



JOAQUÍN YADIER A.