

**RECIBIDO**  
15 JUL 2016  
GOBIERNO DEL ESTADO DE SONORA  
SECRETARÍA DE HACIENDA  
SUBSECRETARÍA DE PLANEACIÓN Y EVALUACIÓN

Instituto Tecnológico Superior de Puerto Peñasco.

Puerto Peñasco, Sonora, 6 de junio del 2016.

Oficio Número SAF-27/2016.

Asunto: Formatos ETCA-II-09-A...

"2016: Año de Nuevo Sistema de Justicia penal"

2016: "Año: El Diálogo y Reconstrucción"

**RECIBIDO**  
15 JUL 2016  
SUBSECRETARÍA DE PLANEACIÓN Y EVALUACIÓN  
DIRECCIÓN GENERAL DE PLANEACIÓN Y EVALUACIÓN

**C.P.C. GUSTAVO LUIS RODRIGUEZ LOZANO**  
Subsecretario de Planeación de la Secretaría de Hacienda.

**Presente.-**

Derivado a las observaciones emitida por el Instituto Superior de Auditoria y Fiscalización ISAF, a los formato que integran los informes trimestrales y de Cuenta Pública Estatal 2015, me permito hacerle llegar a usted aquellos que presentan modificación en el contenido, siendo:

- Formato ETCA-I-01 denominado Estado de Situación Financiera, periodo del tercer trimestre.
- Formato ETCA-I-01-B denominado Flujo de Efectivo, al 31 de diciembre del 2015;
- Formato CPCA-I-03, denominado Estado de Cambios en la Situación Financiera, al 31 de diciembre del 2015;
- Formato ETCA-I-06, denominado Estado Analítico del Activo, al 30 de septiembre, 31 de diciembre y Cuenta Pública Estatal del 2015;
- Primer Trimestre 2015, Formato ETCA-II-08 denominado "Estado Analítico de Ingresos", en la fila "Ingresos por ventas de Bienes y Servicios" se presenta el INGRESO RECAUDADO, por un importe de \$911,770 pesos;
- Tercer Trimestre, Formato ETCA-II-08 denominado "Estado Analítico de Ingresos", segundo apartado, en el cual se presenta la sumatoria total por un importe de \$34,633,111 y la eliminación del Ingreso Excedente;
- Cuarto Trimestre, Formato ETCA-II-08 denominado "Estado Analítico de Ingresos", se presenta la eliminación del Ingreso Excedente 1;
- En el Tercero, cuarto y Cuenta Pública 2015 en el Formato ETCA-II-08-A Y CPCA-II-08-A denominada "Conciliación entre los Ingresos Presupuestarios y Contables", se eliminó la información reportada en la fila de "Otros Ingresos presupuestario no contables".



Gobierno del Estado de Sonora

**Unidos logramos más**

- Formato CPCA-II-09-C denominado “Estado Analítico del Ejercicio Presupuesto de Egresos” Clasificación Administrativa (Por poderes), en el renglón Total del Gasto en la columna Egreso Aprobado Anual, se presenta la sumatoria correcta por \$34,633,111.
- Formato CPCA-II-09-C denominado “Estado Analítico del Ejercicio Presupuesto de Egresos” Clasificación Funcional (Finalidad y Función), se presenta la sumatoria en el renglón Total del Gasto de las columnas Egresos Aprobado Anual, Ampliaciones/Reducciones, Egresos Modificado Anual, Egresos Devengado Anual, Egresos Pagado Anual y Subejercicio.
- Formato ETCA y CPCA II-09-D, denominado Conciliación entre los Egresos Presupuestarios y los Gastos contables; periodo cuarto trimestre y cuenta pública estatal;
- Formato CPCA-II-12, denominado Indicadores de Postura Fisca, período Cuenta Pública Estatal; campos faltantes como Superavit y deficit
- Tercer trimestre en el formato ETCA-IV-15, denominado “Relación de Cuentas Bancarias Productivas Específicas”, se presenta la captura de las cuentas bancarias que tiene el ITSPP.

Cabe mencionar que las modificaciones a los formatos trimestrales y Cuenta Pública Estatal, se publicaran mediante el link del portal de transparencia del ITSPP ubicado en la página [www.itspp.edu.mx](http://www.itspp.edu.mx), el cual está ligado con la plataforma de la red de Transparencia de Sonora.

Sin otro particular aprovecho la ocasión para enviarle un cordial saludo.

ATENTAMENTE

C.P. JOAQUIN LOPEZ ARREDONDO  
Subdirector de Administración y Finanzas



SUBDIRECCION DE ADMINISTRACION  
Y FINANZAS

*“Hombres y Mujeres del mar y desierto unidos por la educación tecnológica de calidad”*

C.c.p. C.P. Rene Estrada Félix.-Director general de planeación y evaluación de la Secretaría de Hacienda  
C.c.p. Archivo



Gobierno del  
Estado de Sonora

Unidos logramos más

Instituto Tecnológico Superior de Puerto Peñasco,  
Puerto Peñasco, Sonora, 6 de agosto del  
2016.

Oficio Número SAF-37/2016.

Asunto: Formatos ETCA y CPCA 2015

"2016: Año de Nuevo Sistema de Justicia Penal"  
2016: "Año: El Diálogo y Reconstrucción".

C.P.C. GUSTAVO LUIS RODRIGUEZ LOZANO  
Subsecretario de Planeación de la Secretaría de Hacienda.  
Presente.-



Derivado a las observaciones emitida por el Instituto Superior de Auditoría y Fiscalización ISAF, a los formatos que integran los informes trimestrales y de Cuenta Pública Estatal 2015, me permito hacerle llegar a usted aquellos que presentan modificación en el contenido, siendo:

- Formato ETCA-I-01 denominado Estado de Situación Financiera, periodo del cuarto trimestre y Cuenta Pública 2015.
- Formato ETCA-I-03 y CPCA-I-03 denominados Estado de Cambios en la Situación Financiera.
- Formato ETCA-I-06 y CPCA-I-06 Denominados "Estado Analítico del Activo"
- Formato ETCA-I-07 denominado "Estado Analítico de la Deuda y Otros Pasivos"

Cabe mencionar que las modificaciones a los formatos trimestrales y Cuenta Pública Estatal, se publicaran mediante el link del portal de transparencia del ITSPP ubicado en la página [www.itspp.edu.mx](http://www.itspp.edu.mx), el cual está ligado con la plataforma de la red de Transparencia de Sonora.

Sin otro particular aprovecho la ocasión para enviarle un cordial saludo.

ATENTAMENTE

C.P. JOAQUIN LOPEZ ARREDONDO

Subdirector de Administración y Finanzas



ITSPP  
INSTITUTO TECNOLÓGICO SUPERIOR DE PUERTO PEÑASCO

SUBDIRECCIÓN DE ADMINISTRACIÓN Y FINANZAS



"Hombres y Mujeres del mar y desierto unidos por la educación tecnológica de calidad"


C. Estrada H.M. - Director general de planeación y evaluación de la Secretaría de Hacienda

**Sistema Estatal de Evaluación**  
**Estado de Situación Financiera**  
**INSTITUTO TECNOLÓGICO SUPERIOR DE PUERTO PEÑASCO**  
**Al 31 de Diciembre del 2015**  
**(PESOS)**

ETCA-I-01

TRIMESTRE: CUARTO DEL 2015

ACTIVO	2015	2014	PASIVO	2015	2014
<b>Activo Circulante</b>			<b>Pasivo Circulante</b>		
Electivo y Equivalentes	4,660,378.60	5,991,756.02	Cuentas por Pagar a Corto Plazo	1,320,826.90	924,641.34
Derechos a Recibir Efectivo o Equivalentes	1,007,035.12	665,473.14	Documentos por Pagar a Corto Plazo		
Derechos a Recibir Bienes o Servicios	13,280.00	4,000.00	Porción a Corto Plazo de la Deuda Pública a Largo Plazo		
Inventarios			Títulos y Valores a Corto Plazo		
Almacenes			Pasivos Diferidos a Corto Plazo		
Estimación por Pérdida o Deterioro de Activos Circulantes			Fondos y Bienes de Terceros en Garantía y/o Administración a Corto Plazo		
Otros Activos Circulantes	66,522.00	66,522.00	Provisiones a Corto Plazo		
			Otros Pasivos a Corto Plazo	955,965.00	955,565.00
<b>Total de Activos Circulantes</b>	<b>5,747,415.72</b>	<b>7,037,751.16</b>	<b>Total de Pasivos Circulantes</b>	<b>2,276,791.90</b>	<b>1,880,606.34</b>
<b>Activo No Circulante</b>			<b>Pasivo No Circulante</b>		
Inversiones Financieras a Largo Plazo			Cuentas por Pagar a Largo Plazo		
Derechos a Recibir Efectivo o Equivalentes a Largo Plazo			Documentos por Pagar a Largo Plazo		
Bienes Inmuebles, Infraestructura y Construcciones en Proceso	31,817,556.06	29,432,697.27	Deuda Pública a Largo Plazo		
Bienes Muebles	15,119,592.35	14,814,747.64	Pasivos Diferidos a Largo Plazo		
Activos Intangibles	805,111.57	665,269.56	Fondos y Bienes de Terceros en Garantía y/o en Administración a Largo Plazo		
Depreciación, Deterioro y Amortización Acumulada de Bienes	3,557,502.63	2,780,145.07	Provisiones a Largo Plazo		
Activos Diferidos					
Estimación por Pérdida o Deterioro de Activos no Circulantes					
Otros Activos no Circulantes					
<b>Total de Activos No Circulantes</b>	<b>44,184,756.35</b>	<b>42,132,769.39</b>	<b>Total de Pasivos No Circulantes</b>	<b>2,276,791.90</b>	<b>1,880,606.34</b>
<b>Total de Activos</b>	<b>49,932,172.07</b>	<b>49,170,520.55</b>	<b>Total de Pasivo</b>		
			<b>Hacienda Pública/Patrimonio</b>		
			<b>Hacienda Pública/Patrimonio Contribuido</b>		
			Aportaciones	23,564,598.26	23,564,598.26
			Donaciones de Capital	20,819,932.80	20,819,932.80
			Actualización de la Hacienda Pública/Patrimonio		
			<b>Hacienda Pública/Patrimonio Generado</b>		
			Resultados del Ejercicio (Ahorro/ Desahorro)	379,773.94	610,510.89
			Resultados de Ejercicios Anteriores	2,892,075.17	3,515,894.04
			Revalúos		
			Reservas		
			Rectificaciones de Resultados de Ejercicios Anteriores		
			Exceso o Insuficiencia en la Actualización de la Hacienda Pública/Patrimonio		
			Resultado por Posición Monetaria		
			Resultado por Tenencia de Activos no Monetarios		
			<b>Total Hacienda Pública/Patrimonio</b>	<b>47,655,380.17</b>	<b>47,289,914.21</b>
			<b>Total de Pasivo y Hacienda Pública/Patrimonio</b>	<b>49,932,172.07</b>	<b>49,170,520.55</b>

  
 LIC. MARÍA JESÚS REYES ORTIZ  
 DIRECTOR GENERAL

  
 C.P. JOAQUÍN LOPEZ ARREDONDO  
 SUBDIRECTOR DE ADMINISTRACION Y FINANZAS

"Bajo protesta de decir verdad declaramos que los Estados Financieros y sus notas, son razonablemente correctos y son responsabilidad del emisor."



ACTIVO	2015	2014	PASIVO	2015	2014
<b>Activo Circulante</b>			<b>Pasivo Circulante</b>		
Efectivo y Equivalentes	4,660,578.60	5,981,756.02	Cuentas por Pagar a Corto Plazo	1,320,826.90	924,641.34
Derechos a Recibir Efectivo o Equivalentes	1,007,035.12	985,473.14	Documentos por Pagar a Corto Plazo		
Derechos a Recibir Bienes o Servicios Inventariados	13,280.00	4,000.00	Porción a Corto Plazo de la Deuda Pública a Largo Plazo		
Almacenes	-	0.00	Títulos y Valores a Corto Plazo		
Estimación por Pérdida o Deterioro de Activos Circulantes			Pasivos Diferidos a Corto Plazo		
Otros Activos Circulantes	66,522.00	66,522.00	Fondos y Bienes de Terceros en Garantía y/o Administración a Corto Plazo		
<b>Total de Activos Circulantes</b>	<b>5,747,415.72</b>	<b>7,037,751.16</b>	Provisiones a Corto Plazo		
			Otros Pasivos a Corto Plazo	955,965.00	955,965.00
<b>Activo No Circulante</b>			<b>Total de Pasivos Circulantes</b>	<b>2,276,791.90</b>	<b>1,880,606.34</b>
Inversiones Financieras a Largo Plazo			<b>Pasivo No Circulante</b>		
Derechos a Recibir Efectivo o Equivalentes a Largo Plazo	31,817,555.06	29,432,897.27	Cuentas por Pagar a Largo Plazo		
Bienes Inmuebles, Infraestructura y Construcciones en Proceso			Documentos por Pagar a Largo Plazo		
Bienes Muebles	15,119,592.35	14,814,747.64	Deuda Pública a Largo Plazo		
Activos Intangibles	805,111.57	665,269.55	Pasivos Diferidos a Largo Plazo		
Depreciación, Deterioro y Amortización Acumulada de Bienes	3,657,502.63	-2,793,145.07	Fondos y Bienes de Terceros en Garantía y/o en Administración a Largo Plazo		
Activos Diferidos			Provisiones a Largo Plazo		
Estimación por Pérdida o Deterioro de Activos no Circulantes					
Otros Activos no Circulantes					
<b>Total de Activos No Circulantes</b>	<b>44,184,756.35</b>	<b>42,132,769.39</b>	<b>Total de Pasivos No Circulantes</b>		
<b>Total de Activos</b>	<b>49,932,172.07</b>	<b>49,170,520.55</b>	<b>Total de Pasivo</b>	<b>2,276,791.90</b>	<b>1,880,606.34</b>
			Hacienda Pública/Patrimonio		
			Hacienda Pública/Patrimonio Contribuido	44,384,531.06	44,384,531.06
			Aportaciones	23,564,598.26	23,564,598.26
			Donaciones de Capital	20,819,932.80	20,819,932.80
			Actualización de la Hacienda Pública/Patrimonio		
			Hacienda Pública/Patrimonio Generado	3,270,849.11	2,905,383.15
			Resultados del Ejercicio (Ahorro/ Desahorro)	378,773.94	-610,510.89
			Resultados de Ejercicios Anteriores	2,892,075.17	3,515,894.04
			Revalúos		
			Reservas		
			Rectificaciones de Resultados de Ejercicios Anteriores		
			Exceso o Insuficiencia en la Actualización de la Hacienda Pública/Patrimonio		
			Resultado por Posición Monetaria		
			Resultado por Tenencia de Activos no Monetarios		
			<b>Total Hacienda Pública/Patrimonio</b>	<b>47,555,380.17</b>	<b>47,289,914.21</b>
			<b>Total de Pasivo y Hacienda Pública/Patrimonio</b>	<b>49,932,172.07</b>	<b>49,170,520.55</b>

  
 L.E. MARIA JESUS REYES ORTIZ  
 DIRECTOR GENERAL

  
 C.P. JOAQUIN LOPEZ ARREDONDO  
 SUBDIRECTOR DE ADMINISTRACION Y FINANZAS

"Bajo protesta de decir verdad declaramos que los Estados Financieros y sus notas son razonablemente correctos y son responsabilidad del emisor"

  
 INSTITUTO TECNOLÓGICO SUPERIOR DE PUERTO PEÑASCO  
 SUBDIRECCIÓN DE ADMINISTRACIÓN Y FINANZAS

Sistema Estatal de Evaluación  
Flujo de Efectivo  
INSTITUTO TECNOLÓGICO SUPERIOR DE PUERTO PENASCO  
Al 31 de Diciembre del 2015  
(PESOS)

ETCA-I-01-B


Concepto	2015	2014
<b>Flujos de Efectivo de las Actividades de Operación</b>		
<b>Origen</b>	<b>32,357,124.24</b>	<b>12,027,947.75</b>
Impuestos		
Cuotas y Aportaciones de Seguridad Social		
Contribuciones de mejoras		
Derechos		
Productos de Tipo Corriente	2,613.61	1,183.66
Aprovechamientos de Tipo Corriente		
Ingresos por Venta de Bienes y Servicios	1,421,609.90	2,006,055.09
Ingresos no Comprendidos en las Fracciones de la Ley de Ingresos Causados en Ejercicios Fiscales Anteriores Pendientes de Liquidación o Pago		
Participaciones y Aportaciones		
Transferencias, Asignaciones y Subsidios y Otras Ayudas	19,932,900.73	30,220,409.00
Otros Orígenes de Operación		
<b>Aplicación</b>	<b>31,176,492.44</b>	<b>10,058,013.57</b>
Servicios Personales	26,127,544.03	25,260,119.05
Materiales y Suministros	1,480,236.48	1,247,793.74
Servicios Generales	3,455,528.93	3,511,365.78
Transferencias Internas y Asignaciones al Sector Público	113,163.00	38,735.00
Transferencias al resto del Sector Público		
Subsidios y Subvenciones		
Ayudas Sociales		
Pensiones y Jubilaciones		
Transferencias a Fideicomisos, Mandatos y Contratos Análogos		
Transferencias a la Seguridad Social		
Donativos		
Transferencias al Exterior		
Participaciones		
Aportaciones		
Convenios		
Otras Aplicaciones de Operación		
<b>Flujos Netos de Efectivo por Actividades de Operación</b>	<b>1,180,631.80</b>	<b>2,169,634.18</b>
<b>Flujos de Efectivo de las Actividades de Inversión</b>		
<b>Origen</b>	<b>47,276,606.23</b>	<b>47,900,425.10</b>
Bienes Inmuebles, Infraestructura y Construcciones en Proceso		
Bienes Muebles		
Otros Orígenes de Inversión	47,276,606.23	47,900,425.10
<b>Aplicación</b>	<b>47,742,258.98</b>	<b>44,912,914.46</b>
Bienes Inmuebles, Infraestructura y Construcciones en Proceso	31,817,555.06	29,432,897.27
Bienes Muebles	15,924,703.92	15,480,017.19
Otras Aplicaciones de Inversión		
<b>Flujos Netos de Efectivo por Actividades de Inversión</b>	<b>-465,652.75</b>	<b>2,987,510.64</b>
<b>Flujo de Efectivo de las Actividades de Financiamiento</b>		
<b>Origen</b>		
Endeudamiento Neto		
Interno		
Externo		
Otros Orígenes de Financiamiento		
<b>Aplicación</b>		
Servicios de la Deuda		
Interno		
Externo		
Otras Aplicaciones de Financiamiento		
<b>Flujos netos de Efectivo por Actividades de Financiamiento</b>		
<b>Incremento/Disminución Neta en el Efectivo y Equivalentes al Efectivo</b>	<b>-1,321,177.47</b>	<b>-115,377.36</b>
<b>Efectivo y Equivalentes al Efectivo al Inicio del Ejercicio</b>	<b>5,981,756.02</b>	<b>6,117,133.38</b>
<b>Efectivo y Equivalentes al Efectivo al Final del Ejercicio</b>	<b>4,660,578.55</b>	<b>5,981,756.02</b>

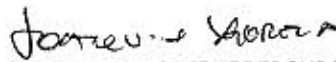
  
 M. MARÍA JESÚS REYES MARTÍNEZ      M. C. P. JOAQUÍN LÓPEZ ARREDONDO  
 DIRECTOR GENERAL      SUBDIRECTOR DE ADMINISTRACIÓN Y FINANZAS  
**ITSPPP**  
 INSTITUTO TECNOLÓGICO SUPERIOR DE PUERTO PENASCO  
**DIRECCIÓN**



Sistema Estatal de Evaluación  
Estado de Variación en la Hacienda Pública  
INSTITUTO TECNOLÓGICO SUPERIOR DE PUERTO PEÑASCO  
Del 01 de Enero al 30 de Septiembre de 2015  
(PESOS)

Concepto	Hacienda Pública / Patrimonio Contribuido	Hacienda Pública / Patrimonio Generado de Ejercicio Anteriores	Hacienda Pública / Patrimonio Generado del Ejercicio	Ajustes por Cambios de Valor	Total
<b>Rectificaciones de Resultados de Ejercicios Anteriores</b>					
<b>Patrimonio Neto Inicial Ajustado del Ejercicio</b>	<b>44,384,531.06</b>	-	-	-	<b>44,384,531.06</b>
Aportaciones	23,564,598.26				
Donaciones de Capital	20,819,932.80				
Actualización de la Hacienda Pública/Patrimonio					
<b>Variaciones de la Hacienda Pública / Patrimonio Neto del Ejercicio</b>		<b>3,515,894.04</b>	<b>610,510.89</b>		<b>2,905,383.15</b>
Resultados del Ejercicio (Ahorro/Desahorro)			610,510.89		
Resultados de Ejercicios Anteriores		3,515,894.04			
Revalúos					
Reservas					
<b>Hacienda Pública / Patrimonio Neto Final del Ejercicio 2014</b>	<b>44,384,531.06</b>	<b>3,515,894.04</b>	<b>610,510.89</b>		<b>47,289,914.21</b>
<b>Cambios en la Hacienda Pública / Patrimonio Neto del Ejercicio 2015</b>					
Aportaciones					
Donaciones de Capital					
Actualización de la Hacienda Pública/Patrimonio					
<b>Variaciones de la Hacienda Pública / Patrimonio Neto del Ejercicio</b>		<b>623,818.87</b>	<b>1,374,650.84</b>		<b>750,831.97</b>
Resultados del Ejercicio (Ahorro/Desahorro)			1,374,650.84		
Resultados de Ejercicios Anteriores		623,818.87			
Revalúos					
Reservas					
<b>Saldo Neto en la Hacienda Pública / Patrimonio 2015</b>	<b>44,384,531.06</b>	<b>2,892,075.17</b>	<b>764,139.95</b>		<b>48,040,746.18</b>

  
L.E. MARIA JESUS REYES ORTIZ  
DIRECTOR GENERAL

  
C.P. JOAQUIN LOPEZ ARREDONDO  
SUBDIRECTOR DE ADMINISTRACION Y FINANZAS

"Bajo protesta de decir verdad declaramos que los Estados Financieros y sus notas, son razonablemente correctos y son responsabilidad del emisor"

  
**ITSPP**  
INSTITUTO TECNOLÓGICO SUPERIOR DE PUERTO PEÑASCO  
SUBDIRECCION DE ADMINISTRACION Y FINANZAS


INSTITUTO TECNOLOGICO SUPERIOR DE PUERTO PEÑASCO

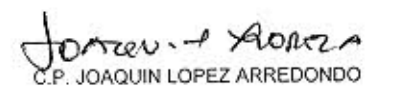
Al 31 de Diciembre del 2015

(PESOS)

TRIMESTRE: CUARTO DEL 2015

Concepto	Hacienda Pública / Patrimonio Contribuido	Hacienda Pública / Patrimonio Generado de Ejercicio Anteriores	Hacienda Pública / Patrimonio Generado del Ejercicio	Ajustes por Cambios de Valor	Total
Rectificaciones de Resultados de Ejercicios Anteriores					
Patrimonio Neto Inicial Ajustado del Ejercicio	44,384,531.06				44,384,531.06
Aportaciones	23,584,598.26				
Donaciones de Capital	20,819,932.80				
Actualización de la Hacienda Pública/Patrimonio					
Variaciones de la Hacienda Pública / Patrimonio Neto del Ejercicio		3,515,894.04	610,510.89		2,905,383.15
Resultados del Ejercicio (Ahorro/Desahorro)			610,510.89		
Resultados de Ejercicios Anteriores		3,515,894.04			
Revalúos					
Reservas					
Hacienda Pública / Patrimonio Neto Final del Ejercicio 2014	44,384,531.06	3,515,894.04	610,510.89		47,289,914.21
Cambios en la Hacienda Pública / Patrimonio Neto del Ejercicio 2015					
Aportaciones					
Donaciones de Capital					
Actualización de la Hacienda Pública/Patrimonio					
Variaciones de la Hacienda Pública / Patrimonio Neto del Ejercicio		989,284.83	623,818.87		365,465.96
Resultados del Ejercicio (Ahorro/Desahorro)			623,818.87		
Resultados de Ejercicios Anteriores		989,284.83			
Revalúos					
Reservas					
Saldo Neto en la Hacienda Pública / Patrimonio 2015	44,384,531.06	4,505,178.87	1,234,329.76		47,655,380.17

  
L.E. MARIA JESUS REYES ORTIZ  
DIRECTOR GENERAL

  
C.P. JOAQUIN LOPEZ ARREDONDO  
SUBDIRECTOR DE ADMINISTRACION Y FINANZAS



SUBDIRECCION DE ADMINISTRACION Y FINANZAS

"Bajo protesta de decir verdad declaramos que los Estados Financieros y sus notas, son razonablemente correctos y son responsabilidad del emisor"




Sistema Estatal de Evaluación  
Estado de Variación en la Hacienda Pública  
Instituto Tecnológico Superior de Puerto Peñasco  
Del 01 de Enero al 31 de Diciembre de 2015

CPCA-I-02

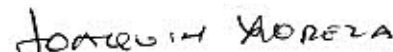
CUENTA PÚBLICA 2015

(PESOS)

Concepto	Hacienda Pública / Patrimonio Contribuido	Hacienda Pública / Patrimonio Generado de Ejercicio Anteriores	Hacienda Pública / Patrimonio Generado del Ejercicio	Ajustes por Cambios de Valor	Total
<b>Rectificaciones de Resultados de Ejercicios Anteriores</b>					
Patrimonio Neto Inicial Ajustado del Ejercicio	44,384,531.06	0.00	0.00	0.00	44,384,531.06
Aportaciones	23,564,598.26				23,564,598.26
Donaciones de Capital	20,819,932.80				20,819,932.80
Actualización de la Hacienda Pública/Patrimonio					0.00
<b>Variaciones de la Hacienda Pública / Patrimonio Neto del Ejercicio</b>	0.00	3,515,894.04	-610,510.89	0.00	2,905,383.15
Resultados del Ejercicio (Ahorro/Desahorro)			-610,510.89		-610,510.89
Resultados de Ejercicios Anteriores		3,515,894.04			3,515,894.04
Revalúos					0.00
Reservas					0.00
<b>Hacienda Pública / Patrimonio Neto Final del Ejercicio 2014</b>	<b>44,384,531.06</b>	<b>3,515,894.04</b>	<b>-610,510.89</b>	<b>0.00</b>	<b>47,289,914.21</b>
<b>Cambios en la Hacienda Pública / Patrimonio Neto del Ejercicio 2015</b>	0.00	0.00	0.00	0.00	0.00
Aportaciones					0.00
Donaciones de Capital					0.00
Actualización de la Hacienda Pública/Patrimonio					0.00
<b>Variaciones de la Hacienda Pública / Patrimonio Neto del Ejercicio</b>	0.00	-623,818.87	989,284.83	0.00	365,465.96
Resultados del Ejercicio (Ahorro/Desahorro)			989,284.83		989,284.83
Resultados de Ejercicios Anteriores		-623,818.87			-623,818.87
Revalúos					0.00
Reservas					0.00
<b>Saldo Neto en la Hacienda Pública / Patrimonio 2015</b>	<b>44,384,531.06</b>	<b>2,892,075.17</b>	<b>378,773.94</b>	<b>0.00</b>	<b>47,655,380.17</b>

  
L.E. MARIA JESUS REYES ORTIZ  
DIRECTOR GENERAL



  
C.P. JOAQUIN LOPEZ ARREDONDO  
SUBDIRECTOR DE ADMINISTRACION Y FINANZAS

"Bajo protesta de decir verdad declaramos que los Estados Financieros y sus notas, son razonablemente correctos y son responsabilidad del emisor"

SUBDIRECCIÓN DE ADMINISTRACION  
Y FINANZAS

Sistema Estatal de Evaluación  
 Estado de Cambios en la Situación Financiera  
**INSTITUTO TECNOLÓGICO SUPERIOR DE PUERTO PEÑASCO**  
 Del 01 de Enero al 30 de Septiembre de 2015  
 (PESOS)

	<u>Origen</u> (2015 - 2014)	<u>Aplicación</u>
<b>Activo</b>		
<b>Activo Circulante</b>	-	+
Efectivo y Equivalentes	- 779,287.10	
Derechos a Recibir Efectivo o Equivalentes	- 16,325.20	
Derechos a Recibir Bienes o Servicios	-	
Inventario		
Almacenes		
Estimación por Pérdida o Deterioro de Activos Circulantes		
Otros Activos Circulantes		
<b>Activo No Circulante</b>		
Inversiones Financieras a Largo Plazo		
Derechos a Recibir Efectivo o Equivalentes a Largo Plazo		
Bienes Inmuebles, Infraestructura y Construcciones en Proceso		2,384,657.79
Bienes Muebles		100,533.55
Activos Intangibles		67,023.02
Depreciación, Deterioro y Amortización Acumulada de Bienes	- 686,444.71	
Activos Diferidos		
Estimación por Pérdida o Deterioro de Activos no Circulantes		
Otros Activos no Circulantes		
<b>Pasivo</b>	<u>(2014 - 2015)</u>	
<b>Pasivo Circulante</b>	+	-
Cuentas por Pagar a Corto Plazo	319,325.38	
Documentos por Pagar a Corto Plazo		
Porción a Corto Plazo de la Deuda Pública a Largo Plazo		
Títulos y Valores a Corto Plazo		
Pasivos Diferidos a Corto Plazo		
Fondos y Bienes de Terceros en Garantía y/o Administración a Corto Plazo		
Provisiones a Corto Plazo		
Otros Pasivos a Corto Plazo		
<b>Pasivo No Circulante</b>		
Cuentas por Pagar a Largo Plazo		
Documentos por Pagar a Largo Plazo		
Deuda Pública a Largo Plazo		
Pasivos Diferidos a Largo Plazo		
Fondos y Bienes de Terceros en Garantía y/o en Administración a Largo Plazo		
Provisiones a Largo Plazo		
<b>HACIENDA PUBLICA/PATRIMONIO</b>	<u>(2014 - 2015)</u>	
<b>Hacienda Pública/Patrimonio Contribuido</b>	+	-
Aportaciones		
Donaciones de Capital		
Actualización de la Hacienda Pública/Patrimonio		
<b>Hacienda Pública/Patrimonio Generado</b>		
Resultados del Ejercicio (Ahorro/ Desahorro)		-1,374,650.84
Resultados de Ejercicios Anteriores	623,818.87	
Revalúos		
Reservas		
Rectificaciones de Resultados de Ejercicios Anteriores		
<b>Excesos o Insuficiencia en la Actualización de la Hacienda Pública/Patrimonio</b>		
Resultado por Posición Monetaria		
Resultado por Tenencia de Activos no Monetarios		

*[Handwritten signature]*



*[Handwritten signature]*

SUBDIRECCIÓN DE ADMINISTRACIÓN Y FINANZAS

