

**SISTEMA ESTATAL DE EVALUACIÓN
PROGRAMA OPERATIVO ANUAL 2016**

ETCA III-15-A
POA - 2016

Unidad Responsable	Instituto Tecnológico Superior de Puerto Peñasco	Trimestre:	3er
---------------------------	--	-------------------	------------

Información Programática														Total Acumulado	% Avance Anual							
Unidad Ejecutora	Eje Rector	Reto	Estrategia	Prog. Estatal	Proceso	Indicador	Descripción	Unidad de Medida	*Frecuencia de medición	Programado						Alcanzado						
										Meta Anual	Meta Modificada	I TRIM	II TRIM			III TRIM	IV TRIM	I TRIM	II TRIM	III TRIM	IV TRIM	
4X0	4						<p>Instituto Tecnológico Superior de Puerto Peñasco</p> <p>Todos los sonorenses todas las oportunidades.</p> <p>Mejorar la infraestructura y equipo del sector educativo para fortalecer y ampliar los servicios formativos con un enfoque equitativo, incluyente, sustentable y congruente con las necesidades específicas del sector.</p> <p>Integrar planes y programas de estudios acordes a las necesidades y expectativas del desarrollo socioeconómico y social del estado de sonora, contribuyendo con esto al crecimiento de la entidad.</p> <p>Educación superior de calidad para el desarrollo.</p> <p>Gestión académica de calidad</p> <p>Proporción de Matrícula en Programas Acreditados</p> <p>Elevar la calidad de la educación para impulsar la creatividad, el ingenio, las competencias y los valores fundamentales de los sonorenses, potencializando el talento del personal docente y desarrollando sus capacidades de aprendizaje.</p> <p>Promover cambios innovadores a los procesos de enseñanza y aprendizaje del sistema educativo con utilización de herramientas.</p>	Alumnos	Anual	232	232					232					0	0%

Manuel Reyes



José Luis López

**SISTEMA ESTATAL DE EVALUACIÓN
PROGRAMA OPERATIVO ANUAL 2016**

ETCA III-15-A
POA - 2016

Unidad Ejecutora	Eje Rector	Reto	Estrategia	Prog. Estatal	Proceso	Indicador	Descripción	Unidad de Medida	*Frecuencia de medición	Programado				Alcanzado				Total Acumulado	% Avance Anual	
										Meta Anual	Meta Modificada	I TRIM	II TRIM	III TRIM	IV TRIM	I TRIM	II TRIM			III TRIM
			4.2	87	OCU	2	Educación superior de calidad para el desarrollo. Gestión administrativa eficiente, eficaz y transparente. Índice de satisfacción en la prestación de los Servicios Institucionales.	Alumnos encuestados	Anual	550	550				550				0	0%
			4.2	87	OCU	3	Capacitación del personal directivo, administrativo y de servicios.	Personal capacitado	Anual	63	40				40				0	0%
			4.3	87	OCX	4	Educación superior de calidad para el desarrollo. Gestión académica de calidad Servicios de Tutorías	Alumnos	Semestral	980	980	400			580	403			403	41%
			4.3	87	OCX	5	Reprobación	Porcentaje	Anual	0.13	0.13		13%				12%		0.12	92%
			4.3	87	OCX	6	Servicios de asesorías	Alumnos	Semestral	270	270	120			150	269			269	100%
			4.3	87	OCW	7	Vinculación y desarrollo institucional Cobertura	Alumnos	Anual	160	160		160				175		175	109%
			4.3	87	OCX	8	Establecer para sonora un programa sistemático de formación y profesionalización docente Educación superior de calidad para el desarrollo. Gestión académica de calidad No de Cursos de capacitación para personal docente	Cursos	Semestral	4	4	2			2	0			0	0%

Francisco Rojas



Jorge Luis Lopez

**SISTEMA ESTATAL DE EVALUACIÓN
PROGRAMA OPERATIVO ANUAL 2016**

**ETCA III-15-A
POA - 2016**

Unidad Ejecutora	Eje Rector	Reto	Estrategia	Prog. Estatal	Proceso	Indicador	Descripción	Unidad de Medida	*Frecuencia de medición	Programado				Alcanzado				Total Acumulado	% Avance Anual		
										Meta Anual	Meta Modificada	I TRIM	II TRIM	III TRIM	IV TRIM	I TRIM	II TRIM			III TRIM	IV TRIM
		4.5					Activar la participación social de la ciudadanía, estudiantes, personal docente, madres y padres de familia, sector privado y público con el objeto de establecer soluciones integrales para la educación de las y los sonorenses														
			5.2				Atender el rezago educativo mediante una amplia participación de todos los sectores de la sociedad sonorense.														
				87			Educación superior de calidad para el desarrollo.														
					OCW	9	Vinculación y desarrollo institucional	Egresaos	Anual	92	92	92				87			87	95%	
						10	Eficiencia Terminal	Alumnos	Anual	30	30				30			0	0%		
		4.8					Fortalecer la gestión administrativa y académica de las instituciones educativas de sonora														
			8.1				Asegurar la armonía en la gestión de los centros educativos del sistema educativo estatal.														
				87			Educación superior de calidad para el desarrollo.														
					OCW	11	Vinculación y desarrollo institucional														
							Procesos certificados Bajo la Norma ISO 9000	Evaluacion	Anual	26	26				26			0	0%		
		4.10					Operar un modelo de vinculación y transferencia de conocimientos permanentes con el sector educativo, productivo, social y de servicios														
			10.1				Establecer un nuevo modelo de vinculación y transferencia de conocimientos en el sistema educativo estatal.														
				87			Educación superior de calidad para el desarrollo.														

[Handwritten signature]



[Handwritten signature]

**SISTEMA ESTATAL DE EVALUACIÓN
PROGRAMA OPERATIVO ANUAL 2016**

ETCA III-15-A
POA - 2016

Unidad Ejecutora	Eje Rector	Reto	Estrategia	Prog. Estatal	Proceso	Indicador	Descripción	Unidad de Medida	*Frecuencia de medición	Programado				Alcanzado				Total Acumulado	% Avance Anual
										Meta Anual	Meta Modificada	I TRIM	II TRIM	III TRIM	IV TRIM	I TRIM	II TRIM		
5		4.11	11.2	87	OCW	12	Vinculación y desarrollo institucional Porcentaje de egresados en el sector laboral Brindar acceso universal a servicios integrales de salud con calidad que responda con eficiencia y oportunidad a las necesidades de las familias Disminuir los índices epidemiológicos de la población y sus comunidades	Egresado	Anual	70	70			70				30	43%
					OCW	13	Educación superior de calidad para el desarrollo. Vinculación y desarrollo institucional Estudiantes que participan en actividades extraescolares	Alumnos	Semestral	250	250		100		150		154	154	62%
		OCV	14	Gobierno eficiente, innovador, transparente y con sensibilidad social Establecer mecanismos transparentes y públicos del control del gasto que permita identificar la desviación de recursos o posibles actos de corrupción Mejorar la confianza ciudadana en el quehacer gubernamental a través de un ejercicio transparente del gasto público.	Informe	trimestral	4	4	1	1	1	1	1	1	1	0	2	50%	
		OCV	14	Educación superior de calidad para el desarrollo. Conducción del Desarrollo Institucional. Informes de Rendición de Cuentas	Informe	trimestral	4	4	1	1	1	1	1	1	0	2	50%		
Total de indicadores						14													

* En función de la frecuencia de medición se presentará o no la ficha técnica del indicador.




José Luis López

Sistema Estatal de Evaluación
Gastos por proyectos de Inversión
Instituto Tecnológico Superior de Puerto Peñasco
Del 01 de Enero al 30 de Septiembre del 2016
(pesos)

ETCA-III-16

TRIMESTRE: sep-16

GASTO DE INVERSION EJERCIDO:

NOMBRE DEL PROYECTO

MONTO EROGADO

ORIGEN DEL RECURSO*

NADA QUE INFORMAR EN ESTE APARTADO

"Bajo protesta de decir verdad declaramos que los Estados Financieros y sus Notas, son razonablemente correctos y son responsabilidad del emisor"

Muelle Reyes



José María López A

Sistema Estatal de Evaluación
Indicadores de Postura Fiscal
Instituto Tecnológico Superior de Puerto Peñasco
Del 01 de Enero al 30 de Septiembre del 2016

ETCA-IV-17

(pesos)

TRIMESTRE:

sep-16

Concepto	Estimado Original Anual	Devengado	Pagado 3
I. Ingresos Presupuestarios (I= 1 + 2)	34,210,210.26	21,669,866.21	21,553,838.00
1. Ingresos Gobierno del Estado 1			
2. Ingresos Sector Paraestatal 1	34,210,210.26	21,669,866.21	21,553,838.00
II. Egresos Presupuestarios (II= 3+4)	34,210,210.65	19,137,061.00	19,122,515.00
3. Egresos del Gobierno de la Entidad Federativa 2			
4. Egresos del Sector Paraestatal 2	34,210,210.65	19,137,061.00	19,122,515.00
III. Balance Presupuestario (Superávit o Déficit) (III= I-II)	-0.39	2,532,805.21	2,431,323.00
Concepto	Estimado Original Anual	Devengado	Pagado 3
III. Balance Presupuestario (Superávit o Déficit)	-0.39	2,532,805.21	2,431,323.00
IV. Interés, Comisiones y Gastos de la Deuda			
V. Balance Primario (superávit o Déficit) (V= III-IV)	-0.39	2,532,805.21	2,431,323.00
Concepto	Estimado Original Anual	Devengado	Pagado 3
A. Financiamiento			
B. Amortización de la Deuda			
C. Endeudamiento o Desendeudamiento (C=A-B)	0.00	0.00	0.00

Bajo protesta de decir verdad declaramos que los Estados Financieros y sus Notas, son razonablemente correctos y son responsabilidad del emisor

Miguel Reyes



José Luis López A

Sistema Estatal de Evaluación
 Relación de Cuentas Bancarias Productivas Específicas
 Instituto Tecnológico Superior de Puerto Peñasco
 Del 01 de Enero al 30 de Septiembre del 2016
 (pesos)

ETCA-IV-18

TRIMESTRE: Sept. 2016

Fondo, Programa o Convenio	Datos de la Cuenta Bancaria	
	Institución Bancaria	Número de Cuenta
1		
2	7664438	Banamex Estado
3	7666384	Banamex Propio
4	7669286	Banamex Federal
5		
6		
7		
8		
9		
10		

"Bajo protesta de decir verdad declaramos que los Estados Financieros y sus Notas, son razonablemente correctos y son responsabilidad del emisor"

[Handwritten signature]



[Handwritten signature]

Sistema Estatal de Evaluación
 Relación de Bienes Muebles e Inmuebles que Componen su Patrimonio
 Instituto Tecnológico de Puerto Peñasco
 Al 30 de Septiembre del 2016
 (pesos)

ETCA-IV-19

TRIMESTRE: Sept. 2016

	Código	Descripción del Bien	Valor en Libros
BIENES MUEBLES			
1		Bienes Inmuebles, Infraestructura y Construcciones en Proceso	31,817,555.06
2			
3		Bienes Muebles Años anteriores	15,119,592.35
4	E00214	Lector adicional TECPIP Factura 457	4,756.00
5	E04090	1 Camara marca Nikon D3300 DSLR	10,999.00
6	C0042	1 Refrigeracion marca Mabe 220v s/MMT12CDB	3,994.99
		1 Impresora para enmcar credenciales	54,494.48
	PE-8037	1 Refrigeracion marca mabe 220V de 1 toneladas	4,450.00
	PE-8021	1 Refrigeracion marca mabe 220V de 2 toneladas	8,145.00
7		Total Bienes Muebles	15,206,431.82
8			
9		Activos Intangibles	805,111.57
BIENES INMUEBLES			
10	TERRENOS		
11			
12	EDIFICIOS		
13			
	Y DEMAS INMUEBLES		

*Bajo protesta de decir verdad declaramos que los Estados Financieros y sus Notas, son razonablemente correctos y son responsabilidad del emisor"

[Handwritten Signature]



[Handwritten Signature]

Sistema Estatal de Evaluación
 Relación de esquemas bursátiles y de coberturas financieras
 Instituto Tecnológico Superior de Puerto Peñasco
 Del 01 de Enero al 30 de Septiembre del 2016
 (pesos)

ETCA-IV-20

TRIMESTRE: sep-16

Identificación del Instrumento	Colocación	Interés Ganados	Valor Actual
	A	B	C=A+B
1			
2			
3			
4			
5 NADA QUE INFORMAR EN ESTE FORMATO			0.00
6			
7			
8			
9			
10			
Total	0.00	0.00	0.00
Otros Instrumentos de Bursatilización			
1			
2			
3			
4			
5			
6			
7			
8			
9			
10			
Total Otros Instrumentos	0.00	0.00	0.00
TOTAL	0.00	0.00	0.00

Miguel Rojas



JOSÉ GUILLERMO AROPELA

Sistema Estatal de Evaluación
 Estado Analítico del Ejercicio Presupuesto de Egresos
 Clasificación Económica (por Tipo de Gasto)
 Instituto Tecnológico Superior de Puerto Peñasco
 Del 01 de Enero al 30 de Septiembre del 2016

ETCA-II-11-A

(PESOS)

TRIMESTRE:

sep-16

Concepto	Egresos Aprobado Anual (1)	Ampliaciones/ (Reducciones) (2)	Egresos Modificado Anual (3=1+2)	Egresos Devengado Anual (4)	Egresos Pagado Anual (5)	Subejercicio (6 = 3 - 4)
Gasto Corriente	34,148,999	3,486,131	37,635,129	21,583,027	21,466,999	16,052,103
Gasto de Capital	61,212	1,910,732	1,971,944	86,839	86,839	1,885,105
Amortización del la Deuda y Disminución de Pasivos			0			0
Pensiones y Jubilaciones			0			0
Participaciones			0			0
Total del Gasto	34,210,211	5,396,863	39,607,074	21,669,866	21,553,838	17,937,207

[Handwritten signature]



[Handwritten signature]

Sistema Estatal de Evaluación
 Estado Analítico del Ejercicio Presupuesto de Egresos
 Clasificación Administrativa (Por Poderes)
 Instituto Tecnológico Superior de Puerto Peñasco
 Del 01 de Enero al 30 Septiembre de 2016

ETCA-II-11-B2

(PESOS)

TRIMESTRE: Sept. 2016

Clasificación Administrativa (Por Poderes)	Egresos Aprobado Anual (1)	Ampliaciones/ (Reducciones) (2)	Egresos Modificado Anual (3=1+2)	Egresos Devengado Anual (4)	Egresos Pagado Anual (5)	Subejercicio (6 = 3 - 4)
Poder Ejecutivo	34,210,211	5,396,863	39,607,074	21,669,866	21,553,838	17,937,208
Poder Legislativo			0			0
Poder Judicial			0			0
Órganos Autónomos			0			0
Total del Gasto	34,210,211	5,396,863	39,607,074	21,669,866	21,553,838	17,937,208

Francisco Reyes



Jorge A. Lopez

Sistema Estatal de Evaluación
 Estado Analítico del Ejercicio Presupuesto de Egresos
 Clasificación Administrativa (Por Tipo de Organismos o Entidad Paraestatal)
 Instituto Tecnológico Superior de Puerto Peñasco
 Del 01 de Enero al 30 de septiembre del 2016

ETCA-II-11-B3

(PESOS)

TRIMESTRE: sept. 2016

Concepto	Egresos Aprobado Anual (1)	Ampliaciones/ (Reducciones) (2)	Egresos Modificado Anual (3=1+2)	Egresos Devengado Anual (4)	Egresos Pagado Anual (5)	Subejercicio (6 = 3 - 4)
Entidades Paraestatales y Fideicomisos No Empresariales y No Financieros			0			0
Instituciones Públicas de la Seguridad Social			0			0
Entidades Paraestatales Empresariales No Financieras con Participación Estatal Mayoritaria			0			0
Fideicomisos Empresariales No Financieros con Participación Estatal Mayoritaria			0			0
Entidades Paraestatales Empresariales Financieras Monetarias con Participación Estatal Mayoritaria		NADA QUE INFORMAR EN ESTE APARTADO	#¡VALOR!			#¡VALOR!
Entidades Paraestatales Empresariales Financieras No Monetarias con Participación Estatal Mayoritaria			0			0
Fideicomisos Financieros Públicos con Participación Estatal Mayoritaria			0			0
Total del Gasto	0	0	0	0	0	0

Guillermo Rojas



JOAQUÍN GONZÁLEZ

Sistema Estatal de Evaluación
 Estado Analítico del Ejercicio Presupuesto de Egresos
 Clasificación Funcional (Finalidad y Función)
 Instituto Tecnológico Superior de Puerto Peñasco
 Del 01 de Enero al 30 de Septiembre del 2016
 (PESOS)

ETCA-II-11-C

TRIMESTRE: Sept. 2016

Concepto	Egresos Aprobado Anual (1)	Ampliaciones/ (Reducciones) (2)	Egresos Modificado Anual (3=1+2)	Egresos Devengado Anual (4)	Egresos Pagado Anual (5)	Subejercicio (6 = 3 - 4)
Gobierno	0	0	0	0	0	0
Legislación			0			0
Justicia			0			0
Coordinación de la Política de Gobierno			0			0
Relaciones Exteriores			0			0
Asuntos Financieros y Hacendarios			0			0
Seguridad Nacional			0			0
Asuntos de Orden Público y Seguridad Interior			0			0
Otros Servicios Generales			0			0
Desarrollo Social	34,210,211	5,396,863	39,607,074	21,669,866	21,553,838	17,937,207
Protección Ambiental			0			0
Viviendas y Servicios a la Comunidad			0			0
Salud			0			0
Recreación, Cultura y Otras Manifestaciones Sociales			0			0
Educación	34,210,211	5,396,863	39,607,074	21,669,866	21,553,838	17,937,207
Protección Social			0			0
Otros Asuntos Sociales			0			0
Desarrollo Económico	0	0	0	0	0	0
Asuntos Económicos, Comerciales y Laborales en General			0			0
Agropecuaria, Silvicultura, Pesca y Caza			0			0
Combustibles y Energía			0			0
Minería, Manufacturas y Construcción			0			0
Transporte			0			0
Comunicaciones			0			0
Turismo			0			0
Ciencia, Tecnología e Innovación			0			0
Otras Industrias y Otros Asuntos Económicos			0			0
Otras No Clasificadas en funciones anteriores	0	0	0	0	0	0
Transacciones de la Deuda Pública / Costo financiero de la Deuda			0			0
Transferencias, Participaciones y Aportaciones entre Diferentes Niveles y Órdenes de gobierno			0			0
Saneamiento del Sistema Financiero			0			0
Adeudos de ejercicios Fiscales Anteriores			0			0
Total del Gasto	34,210,211	5,396,863	39,607,074	21,669,866	21,553,838	17,937,207

[Handwritten signature]



[Handwritten signature]

Sistema Estatal de Evaluación
 Conciliación entre los Egresos Presupuestarios y los Gastos Contables
 Instituto Tecnológico Superior de Puerto Peñasco

ETCA-II-11-D

Al 30 de Septiembre del 2016

Pesos

TRIMESTRE:

1. Total de Egresos Presupuestarios		21,669,866.21
--	--	---------------

(MENOS)

2. Egresos Presupuestarios no contables		0.00
Mobiliario y equipo de administración		
Mobiliario y equipo educacional y recreativo		
Equipo e instrumental médico y de laboratorio		
Vehículos y equipo de transporte		
Equipo de defensa y seguridad		
Maquinaria, otros equipos y herramientas		
Arquivos biológicos		
Bienes inmuebles		
Activos intangibles		
Obra pública en bienes propios		
Acciones y participaciones de capital		
Compra de títulos y valores		
Inversiones en fideicomisos, mandatos y otros análogos		
Provisiones para contingencias y otras erogaciones especiales		
Armonización de la deuda pública		
Adeudos de ejercicios fiscales anteriores (ADEFAS)		
Otros Egresos Presupuestales No Contables		

(MAS)

3. Gastos contables no presupuestarios		0.00
Estimaciones, depreciaciones, deterioros, obsolescencia y amortizaciones		
Provisiones		
Disminución de inventarios		
Aumento por insuficiencia de estimaciones por pérdida o deterioro u obsolescencia		
Aumento por insuficiencia de provisiones		
Otros gastos		
Otros Gastos Contables No Presupuestales		
4. Total de Gasto Contable (4= 1 - 2 + 3)	21,669,866.21	0.00

Juan Reyes



Jorge Luis Lopez

Sistema Estatal de Evaluación
 Conciliación entre los Egresos Presupuestarios y los Gastos Contables
 Instituto Tecnológico Superior de Puerto Peñasco
 Al 30 de Septiembre del 2016

ETCA-II-11-D

Pesos

TRIMESTRE: Sept. 2016

1. Total de Egresos Presupuestarios		\$ 21,669,866.21
--	--	-------------------------

(MENOS)

2. Egresos Presupuestarios no contables		\$ 86,839.00
Mobiliario y equipo de administración	59,250.00	
Mobiliario y equipo educacional y recreativo	10,999.00	
Equipo e instrumental médico y de laboratorio		
Vehículos y equipo de transporte		
Equipo de defensa y seguridad		
Maquinaria, otros equipos y herramientas	16,590.00	
Archivos biológicos		
Bienes inmuebles		
Activos intangibles		
Obra pública en bienes propios		
Acciones y participaciones de capital		
Compra de títulos y valores		
Inversiones en fideicomisos, mandatos y otros análogos		
Provisiones para contingencias y otras erogaciones especiales		
Armonización de la deuda pública		
Adeudos de ejercicios fiscales anteriores (ADEFAS)		
Otros Egresos Presupuestales No Contables		

(MAS)

3. Gastos contables no presupuestarios		0.00
Estimaciones, depreciaciones, deterioros, obsolescencia y amortizaciones		
Provisiones		
Disminución de inventarios		
Aumento por insuficiencia de estimaciones por pérdida o deterioro u obsolescencia		
Aumento por insuficiencia de provisiones		
Otros gastos		
Otros Gastos Contables No Presupuestales		
4. Total de Gasto Contable (4= 1 - 2 + 3)		19,050,221.00

Muelles Reyes



JOAQUIN AREZA

**Estado Analítico del Ejercicio Presupuesto de Egresos
Por Partida del Gasto
Instituto Tecnológico Superior de Puerto Peñasco
Del 01 de Enero al 30 de Septiembre de 2016
(PESOS)**

Ejercicio del Presupuesto por Partida / Descripción		Egresos Aprobado Anual (1)	Ampliaciones/ (Reducciones) (2)	Egresos Modificado Anual (3=1+2)	Egresos Devengado Acumulado (4)	Egresos Pagado Acumulado (5)	Subejercicio (6 = 3 - 4)	% Avance Anual (7 = 4/3)
10000	SERVICIOS PERSONALES	29,860,387.07	1,465,395.44	31,325,782.51	18,357,500.22	18,357,500.22	12,968,282.29	59%
11000	REMUNERACIONES AL PERSONAL DE CARÁCTER PERMANENTE	19,177,990.78	1,061,937.98	20,239,928.76	14,160,905.62	14,160,905.62	6,079,023.14	70%
11300	SUELDOS BASE AL PERSONAL PERMANENTE	19,177,990.78	1,061,937.98	20,239,928.76	14,160,905.62	14,160,905.62	6,079,023.14	70%
11301	SUELDOS	15,145,116.89	231,899.49	14,913,217.40	11,165,933.21	11,165,933.21	3,747,284.19	75%
11306	RIESGO LABORAL	2,430,060.80	546,000.00	2,976,060.80	1,614,912.92	1,614,912.92	1,361,147.88	54%
11307	AYUDA PARA HABITACION	313,213.59	537,837.47	851,051.06	790,367.18	790,367.18	60,683.88	93%
11308	AYUDA PARA DESPENSA	972,343.20	200,000.00	772,343.20	-	-	772,343.20	0%
11310	AYUDA PARA ENERGIA ELECTRICA	317,256.30	410,000.00	727,256.30	589,692.31	589,692.31	137,563.99	81%
12000	REMUNERACIONES AL PERSONAL DE CARÁCTER TRANSITORIO	350,000.00	229,459.48	579,459.48	265,135.32	265,135.32	314,324.16	46%
12100	HONORARIOS ASIMILABLES A SALARIOS	350,000.00	229,459.48	579,459.48	265,135.32	265,135.32	314,324.16	46%
12101	HONORARIOS	350,000.00	229,459.48	579,459.48	265,135.32	265,135.32	314,324.16	46%
13000	REMUNERACIONES ADICIONALES Y ESPECIALES	4,763,956.12	228,155.98	4,535,800.14	985,857.95	985,857.95	3,549,942.19	22%
13100	PRIMAS POR AÑOS DE SERVICIOS EFECTIVOS PRESTADOS	1,035,569.76	100,000.00	1,135,569.76	810,308.72	810,308.72	325,261.04	71%
13101	PRIMAS POR AÑOS DE SERVICIOS EFECTIVOS PRESTADOS	1,035,569.76	100,000.00	1,135,569.76	810,308.72	810,308.72	325,261.04	71%
13200	PRIMAS DE VACACIONES, DOMINICAL Y GRATIFICACION DE FIN DE	3,378,386.36	328,155.98	3,050,230.38	175,549.23	175,549.23	2,874,681.15	6%
13201	PRIMAS DE VACACIONES Y DOMINICAL	1,167,063.00	21,808.50	1,145,254.50	57,498.28	57,498.28	1,087,756.22	5%
13202	AGUINALDO O GRATIFICACION DE FIN DE AÑO	1,984,761.85	306,347.48	1,678,414.37	112,802.12	112,802.12	1,565,612.25	7%
13203	COMPENSACION POR AJUSTE DE CALENDARIO	226,561.51	-	226,561.51	5,248.83	5,248.83	221,312.68	2%
13400	COMPENSACIONES	350,000.00	-	350,000.00	-	-	350,000.00	0%
13403	ESTIMULOS AL PERSONAL DE CONFIANZA	350,000.00	-	350,000.00	-	-	350,000.00	0%
14000	SEGURIDAD SOCIAL	4,448,210.17	150,000.00	4,598,210.17	2,278,153.84	2,278,153.84	2,320,056.33	50%

Guillermo Rojas



Jorge Rojas

**Estado Analítico del Ejercicio Presupuesto de Egresos
Por Partida del Gasto
Instituto Tecnológico Superior de Puerto Peñasco
Del 01 de Enero al 30 de Septiembre de 2016
(PESOS)**

Ejercicio del Presupuesto por Partida / Descripción		Egresos Aprobado Anual (1)	Ampliaciones/ (Reducciones) (2)	Egresos Modificado Anual (3=1+2)	Egresos Devengado Acumulado (4)	Egresos Pagado Acumulado (5)	Subejercicio (6 = 3 - 4)	% Avance Anual (7= 4/3)
14100	APORTACIONES DE SEGURIDAD SOCIAL	4,348,210.17	150,000.00	4,498,210.17	2,184,661.76	2,184,661.76	2,313,548.41	49%
14109	APORTACIONES POR SERVICIO MEDICO DEL ISSSTESOM	4,348,210.17	150,000.00	4,498,210.17	2,184,661.76	2,184,661.76	2,313,548.41	49%
14400	APORTACIONES PARA SEGUROS	100,000.00	-	100,000.00	93,492.08	93,492.08	6,507.92	93%
14403	OTRAS APORTACIONES DE SEGUROS COLECTIVOS	100,000.00	-	100,000.00	93,492.08	93,492.08	6,507.92	93%
15000	OTRAS PRESTACIONES SOCIALES Y ECONOMICAS	614,880.00	138,591.96	753,471.96	553,885.49	553,885.49	199,586.47	74%
15200	INDEMNIZACIONES	450,000.00	138,591.96	588,591.96	553,885.49	553,885.49	34,706.47	94%
15202	PAGO DE LIQUIDACIONES	450,000.00	138,591.96	588,591.96	553,885.49	553,885.49	34,706.47	94%
15400	PRESTACIONES CONTRACTUALES	164,880.00	-	164,880.00	-	-	164,880.00	0%
15429	CUOTAS PARA MATERIAL DIDACTICO	164,880.00	-	164,880.00	-	-	164,880.00	0%
17000	PAGOS DE ESTIMULOS A SERVIDORES PUBLICOS	505,350.00	113,562.00	618,912.00	113,562.00	113,562.00	505,350.00	18%
17100	ESTIMULOS	505,350.00	113,562.00	618,912.00	113,562.00	113,562.00	505,350.00	18%
17102	ESTIMULOS AL PERSONAL	505,350.00	113,562.00	618,912.00	113,562.00	113,562.00	505,350.00	18%
20000	MATERIALES Y SUMINISTROS	1,021,435.00	17,666.34	1,039,101.34	810,052.25	799,922.01	229,049.09	78%
21000	MATERIALES DE ADMINISTRACIÓN, EMISIÓN DE DOCUMENTOS Y ARTÍCULOS	344,835.00	9,552.23	335,282.77	266,095.87	259,879.46	69,186.90	79%
21100	MATERIALES, UTILES Y EQUIPOS MENORES DE OFICINA	101,835.00	11,444.00	113,279.00	106,719.89	102,359.48	6,559.11	94%
21101	MATERIALES, UTILES Y EQUIPOS MENORES DE OFICINA	101,835.00	11,444.00	113,279.00	106,719.89	102,359.48	6,559.11	94%
21200	MATERIALES Y UTILES DE IMPRESIÓN Y REPRODUCCION	90,000.00	-	90,000.00	74,611.49	72,755.49	15,388.51	83%
21201	MATERIALES Y UTILES DE IMPRESIÓN Y PRODUCCION	90,000.00	-	90,000.00	74,611.49	72,755.49	15,388.51	83%
21600	MATERIAL DE LIMPIEZA	95,000.00	18,552.23	76,447.77	53,219.76	53,219.76	23,228.01	70%
21601	MATERIAL DE LIMPIEZA	95,000.00	18,552.23	76,447.77	53,219.76	53,219.76	23,228.01	70%
21700	MATERIALES Y UTILES DE ENSEÑANZA	49,000.00	2,444.00	46,556.00	26,034.73	26,034.73	20,521.27	56%
21701	MATERIALES EDUCATIVOS	49,000.00	2,444.00	46,556.00	26,034.73	26,034.73	20,521.27	56%
21800	MATERIALES PARA EL REGISTRO E IDENTIFICACION DE BIENES Y	9,000.00	-	9,000.00	5,510.00	5,510.00	3,490.00	61%

Green Reyes


ITSP
 INSTITUTO TECNOLÓGICO SUPERIOR
 DE PUERTO PEÑASCO
 DIRECCIÓN

Jonathan Lopez

Estado Analítico del Ejercicio Presupuesto de Egresos
 Por Partida del Gasto
 Instituto Tecnológico Superior de Puerto Peñasco
 Del 01 de Enero al 30 de Septiembre de 2016
 (PESOS)

Ejercicio del Presupuesto por Partida / Descripción		Egresos Aprobado Anual (1)	Ampliaciones/ (Reducciones) (2)	Egresos Modificado Anual (3=1+2)	Egresos Devengado Acumulado (4)	Egresos Pagado Acumulado (5)	Subejercicio (6 = 3 - 4)	% Avance Anual (7 = 4/3)
21801	PLACAS, ENGOMADOS, CALCOMANIAS Y HOLOGRAMAS	9,000.00	-	9,000.00	5,510.00	5,510.00	3,490.00	61%
22000	ALIMENTOS Y UTENSILIOS	68,000.00	- 2,500.00	65,500.00	46,862.56	46,862.56	18,637.44	72%
22100	PRODUCTOS ALIMENTICIOS PARA PERSONAS	65,000.00	- 2,500.00	62,500.00	44,854.07	44,854.07	17,645.93	72%
22101	PRODUCTOS ALIMENTICIOS PARA EL PERSONAL EN LAS INSTALACIONES	45,000.00	- 2,500.00	42,500.00	27,253.61	27,253.61	15,246.39	64%
22106	ADQUISICION DE AGUA POTABLE	20,000.00	-	20,000.00	17,600.46	17,600.46	2,399.54	88%
22300	UTENSILIOS PARA EL SERVICIO DE ALIMENTACION	3,000.00	-	3,000.00	2,008.49	2,008.49	991.51	67%
22301	UTENSILIOS PARA EL SERVICIO DE ALIMENTACION	3,000.00	-	3,000.00	2,008.49	2,008.49	991.51	67%
24000	MATERIALES Y ARTICULOS DE CONSTRUCCION Y DE REPARACION	169,000.00	- 65.43	168,934.57	142,906.06	138,992.23	26,028.51	85%
24100	PRODUCTOS MINERALES NO METALICOS	15,000.00	- 65.43	14,934.57	14,449.88	14,449.88	484.69	97%
24101	PRODUCTOS MINERALES NO METALICOS	15,000.00	- 65.43	14,934.57	14,449.88	14,449.88	484.69	97%
24200	CEMENTO Y PRODUCTOS DE CONCRETO	5,000.00	-	5,000.00	1,524.16	1,136.16	3,475.84	30%
24201	CEMENTO Y PRODUCTOS DE CONCRETO	5,000.00	-	5,000.00	1,524.16	1,136.16	3,475.84	30%
24300	CAL, YESO Y PRODUCTOS DE YESO	10,000.00	- 5,000.00	5,000.00	1,907.64	1,027.62	3,092.36	38%
24301	CAL, YESO Y PRODUCTOS DE YESO	10,000.00	- 5,000.00	5,000.00	1,907.64	1,027.62	3,092.36	38%
24400	MADERA Y PRODUCTOS DE MADERA	5,000.00	-	5,000.00	2,053.99	1,491.94	2,946.01	41%
24401	MADERA Y PRODUCTOS DE MADERA	5,000.00	-	5,000.00	2,053.99	1,491.94	2,946.01	41%
24600	MATERIAL ELECTRICO Y ELECTRONICO	30,000.00	-	30,000.00	19,003.28	19,003.28	10,996.72	63%
24601	MATERIAL ELECTRICO Y ELECTRONICO	30,000.00	-	30,000.00	19,003.28	19,003.28	10,996.72	63%
24700	ARTICULOS METALICOS PARA LA CONSTRUCCION	12,000.00	-	12,000.00	9,903.25	9,695.50	2,096.75	83%
24701	ARTICULOS METALICOS PARA LA CONSTRUCCION	12,000.00	-	12,000.00	9,903.25	9,695.50	2,096.75	83%
24800	MATERIALES COMPLEMENTARIOS	35,000.00	-	35,000.00	31,114.00	31,114.00	3,886.00	89%
24801	MATERIALES COMPLEMENTARIOS	35,000.00	-	35,000.00	31,114.00	31,114.00	3,886.00	89%

Miguel Reyes



Jonathan López

Estado Analítico del Ejercicio Presupuesto de Egresos
Por Partida del Gasto

Instituto Tecnológico Superior de Puerto Peñasco
Del 01 de Enero al 30 de Septiembre de 2016

(PESOS)

Ejercicio del Presupuesto por Partida / Descripción		Egresos Aprobado Anual	Ampliaciones/ (Reducciones)	Egresos Modificado Anual	Egresos Devengado Acumulado	Egresos Pagado Acumulado	Subejercicio	% Avance Anual
		(1)	(2)	(3=1+2)	(4)	(5)	(6 = 3 - 4)	(7= 4/3)
24900	OTROS MATERIALES Y ARTICULOS DE CONSTRUCCION Y REPARACION	57,000.00	5,000.00	62,000.00	62,949.86	61,073.85	- 949.86	102%
24901	OTROS MATERIALES Y ARTICULOS DE CONSTRUCCION Y REPARACION	57,000.00	5,000.00	62,000.00	62,949.86	61,073.85	- 949.86	102%
25000	PRODUCTOS QUIMICOS, FARMACEUTICOS Y DE LABORATORIO	5,000.00	-	5,000.00	-	-	5,000.00	0%
25300	MEDICINAS Y PRODUCTOS FARMACEUTICOS	5,000.00	-	5,000.00	-	-	5,000.00	0%
25301	MEDICINAS Y PRODUCTOS FARMACEUTICOS	5,000.00	-	5,000.00	-	-	5,000.00	0%
26000	COMBUSTIBLES, LUBRICANTES Y ADITIVOS	227,800.00	10,065.43	237,865.43	228,068.55	228,068.55	9,796.88	96%
26100	COMBUSTIBLES, LUBRICANTES Y ADITIVOS	227,800.00	10,065.43	237,865.43	228,068.55	228,068.55	9,796.88	96%
26101	COMBUSTIBLES	227,800.00	10,065.43	237,865.43	228,068.55	228,068.55	9,796.88	96%
27000	VESTUARIO, BLANCOS, PRENDAS DE PROTECCION Y ARTICULOS DEPORTIVOS	134,800.00	18,613.85	153,413.85	82,739.00	82,739.00	70,674.85	54%
27100	VESTUARIO Y UNIFORMES	129,800.00	10,000.00	119,800.00	55,270.20	55,270.20	64,529.80	46%
27101	VESTUARIOS Y UNIFORMES	129,800.00	10,000.00	119,800.00	55,270.20	55,270.20	64,529.80	46%
27300	ARTICULOS DEPORTIVOS	5,000.00	28,613.85	33,613.85	27,468.80	27,468.80	6,145.05	82%
27301	ARTICULOS DEPORTIVOS	5,000.00	28,613.85	33,613.85	27,468.80	27,468.80	6,145.05	82%
29000	HERRAMIENTAS, REFACCIONES Y ACCESORIOS MENORES	72,000.00	1,104.72	73,104.72	43,380.21	43,380.21	29,724.51	59%
29100	HERRAMIENTAS MENORES	45,000.00	10,000.00	35,000.00	14,506.77	14,506.77	20,493.23	41%
29101	HERRAMIENTAS MENORES	45,000.00	10,000.00	35,000.00	14,506.77	14,506.77	20,493.23	41%
29200	REFACCIONES Y ACCESORIOS MENORES DE EDIFICIOS	2,000.00	-	2,000.00	1,926.27	1,926.27	73.73	96%
29201	REFACCIONES Y ACCESORIOS MENORES DE EDIFICIOS	2,000.00	-	2,000.00	1,926.27	1,926.27	73.73	96%
29400	REFACCIONES Y ACCESORIOS MENORES DE EQUIPO DE COMPUTO Y	25,000.00	11,104.72	36,104.72	26,947.17	26,947.17	9,157.55	75%
29401	REFACCIONES Y ACCESORIOS MENORES DE EQUIPO DE COMPUTO Y TECNOLOGIAS DE LA INFORMACION	25,000.00	11,104.72	36,104.72	26,947.17	26,947.17	9,157.55	75%
30000	SERVICIOS GENERALES	3,217,176.58	1,988,068.92	5,205,245.50	2,523,488.65	2,449,319.05	2,681,756.85	48%

Miguel Reyes

ITSPP
INSTITUTO TECNOLÓGICO SUPERIOR DE PUERTO PEÑASCO
DIRECCIÓN

Jonathan Lopez

**Estado Analítico del Ejercicio Presupuesto de Egresos
Por Partida del Gasto
Instituto Tecnológico Superior de Puerto Peñasco
Del 01 de Enero al 30 de Septiembre de 2016
(PESOS)**

Ejercicio del Presupuesto por Partida / Descripción		Egresos Aprobado Anual (1)	Ampliaciones/ (Reducciones) (2)	Egresos Modificado Anual (3=1+2)	Egresos Devengado Acumulado (4)	Egresos Pagado Acumulado (5)	Subejercicio (6 = 3 - 4)	% Avance Anual (7 = 4/3)
31000	SERVICIOS BASICOS	737,100.00	- 15,985.60	721,114.40	557,770.52	487,801.92	163,343.88	77%
31100	ENERGIA ELECTRICA	450,000.00	-	450,000.00	355,741.74	318,476.93	94,258.26	79%
31102	ENERGIA ELECTRICA A ESCUELAS	450,000.00	-	450,000.00	355,741.74	318,476.93	94,258.26	79%
31400	TELEFONIA TRADICIONAL	110,000.00	-	110,000.00	77,914.02	77,196.01	32,085.98	71%
31401	TELEFONIA TRADICIONAL	110,000.00	-	110,000.00	77,914.02	77,196.01	32,085.98	71%
31700	SERVICIOS DE ACCESO DE INTERNET, REDES Y PROCESAMIENTO DE	175,600.00	- 15,985.60	159,614.40	123,187.76	91,201.98	36,426.64	77%
31701	SERVICIO DE ACCESO A INTERNET, REDES Y PROCESAMIENTO DE INFORMACION	175,600.00	- 15,985.60	159,614.40	123,187.76	91,201.98	36,426.64	77%
31800	SERVICIOS POSTALES Y TELEGRAFICOS	1,500.00	-	1,500.00	927.00	927.00	573.00	62%
31801	SERVICIO POSTAL	1,500.00	-	1,500.00	927.00	927.00	573.00	62%
33000	SERVICIOS PROFESIONALES, CIENTIFICOS, TECNICOS Y OTROS SERVICIOS	630,392.50	542,369.69	1,172,762.19	616,898.76	612,697.76	555,863.43	53%
33100	SERVICIOS LEGALES, DE CONTABILIDAD, AUDITORIAS Y	160,000.00	9,800.00	150,200.00	99,658.50	95,457.50	50,541.50	66%
33101	SERVICIOS LEGALES, DE CONTABILIDAD, AUDITORIAS Y RELACIONADOS	160,000.00	9,800.00	150,200.00	99,658.50	95,457.50	50,541.50	66%
33300	SERVICIOS DE CONSULTORIA ADMINISTRATIVA, PROCESOS, TECNICA	196,000.00	100,000.00	296,000.00	246,792.47	246,792.47	49,207.53	83%
33301	SERVICIOS DE INFORMATICA	196,000.00	100,000.00	296,000.00	246,792.47	246,792.47	49,207.53	83%
33400	SERVICIOS DE CAPACITACION	162,960.00	397,403.22	560,363.22	135,043.20	135,043.20	425,320.02	24%
33401	SERVICIOS DE CAPACITACION	162,960.00	397,403.22	560,363.22	135,043.20	135,043.20	425,320.02	24%
33600	SERVICIOS DE APOYO ADMINISTRATIVO, TRADUCCION,	88,432.50	54,766.47	143,198.97	126,297.79	126,297.79	16,901.18	88%
33603	IMPRESIONES Y PUBLICACIONES OFICIALES	88,432.50	54,766.47	143,198.97	126,297.79	126,297.79	16,901.18	88%
33800	SERVICIOS DE VIGILANCIA	23,000.00	-	23,000.00	9,106.80	9,106.80	13,893.20	40%
33801	SERVICIOS DE VIGILANCIA	23,000.00	-	23,000.00	9,106.80	9,106.80	13,893.20	40%
34000	SERVICIOS FINANCIEROS, BANCARIOS Y COMERCIALES	158,000.00	12,000.00	146,000.00	66,186.27	66,186.27	79,813.73	45%
34100	SERVICIOS FINANCIEROS Y BANCARIOS	38,000.00	-	38,000.00	27,035.94	27,035.94	10,964.06	71%

Muñoz Reyes

INSTITUTO TECNOLÓGICO SUPERIOR DE PUERTO PEÑASCO
DIRECCIÓN

JOSUE Y APOEZA

**Estado Analítico del Ejercicio Presupuesto de Egresos
Por Partida del Gasto
Instituto Tecnológico Superior de Puerto Peñasco
Del 01 de Enero al 30 de Septiembre de 2016
(PESOS)**

Ejercicio del Presupuesto por Partida / Descripción		Egresos Aprobado Anual (1)	Ampliaciones/ (Reducciones) (2)	Egresos Modificado Anual (3=1+2)	Egresos Devengado Acumulado (4)	Egresos Pagado Acumulado (5)	Subejercicio (6=3-4)	% Avance Anual (7= 4/3)
34101	SERVICIOS FINANCIEROS Y BANCARIOS	38,000.00	-	38,000.00	27,035.94	27,035.94	10,964.06	71%
34400	SEGUROS DE RESPONSABILIDAD PATRIMONIAL Y FIANZAS	100,000.00	12,000.00	88,000.00	30,086.85	30,086.85	57,913.15	34%
34401	SEGUROS DE RESPONSABILIDAD PATRIMONIAL Y FIANZAS	100,000.00	12,000.00	88,000.00	30,086.85	30,086.85	57,913.15	34%
34700	FLETES Y MANIOBRAS	20,000.00	-	20,000.00	9,063.48	9,063.48	10,936.52	45%
34701	FLETES Y MANIOBRAS	20,000.00	-	20,000.00	9,063.48	9,063.48	10,936.52	45%
35000	SERVICIOS DE INSTALACION, REPARACION, MANTENIMIENTO Y CONSERVACION	293,600.08	1,418,026.77	1,711,626.85	288,098.87	288,098.87	1,423,527.98	17%
35100	CONSERVACION Y MANTENIMIENTO MENOR DE INMUEBLES	70,294.58	1,446,601.30	1,516,895.88	165,008.63	165,008.63	1,351,887.25	11%
35101	MANTENIMIENTO Y CONSERVACION DE INMUEBLES	65,000.00	13,443.20	51,556.80	20,996.51	20,996.51	30,560.29	41%
35103	MANTENIMIENTO Y CONSERVACION DE PLANTELES ESCOLARES	5,294.58	1,460,044.50	1,465,339.08	144,012.12	144,012.12	1,321,326.96	10%
35200	INSTALACION, REPARACION Y MANTENIMIENTO DE MOBILIARIO Y	34,705.50	6,764.54	27,940.96	510.40	510.40	27,430.56	2%
35201	MANTENIMIENTO Y CONSERVACION DE MOBILIARIO Y EQUIPO	34,705.50	6,764.54	27,940.96	510.40	510.40	27,430.56	2%
35500	REPARACION Y MANTENIMIENTO DE EQUIPO DE TRANSPORTE	50,000.00	-	50,000.00	45,497.30	45,497.30	4,502.70	91%
35501	MANTENIMIENTO Y CONSERVACION DE EQUIPO DE TRANSPORTE	50,000.00	-	50,000.00	45,497.30	45,497.30	4,502.70	91%
35700	INSTALACION, REPARACION Y MANTENIMIENTO DE MAQUINARIA,	50,000.00	5,392.00	44,608.00	31,508.20	31,508.20	13,099.80	71%
35701	MANTENIMIENTO Y CONSERVACION DE MAQUINARIA Y EQUIPO	50,000.00	5,392.00	44,608.00	31,508.20	31,508.20	13,099.80	71%
35800	SERVICIOS DE LIMPIEZA Y MANEJO DE DESECHOS	25,000.00	-	25,000.00	11,974.24	11,974.24	13,025.76	48%
35801	SERVICIOS DE LIMPIEZA Y MANEJO DE DESECHOS	25,000.00	-	25,000.00	11,974.24	11,974.24	13,025.76	48%
35900	SERVICIOS DE JARDINERIA Y FUMIGACION	63,600.00	16,417.99	47,182.01	33,600.10	33,600.10	13,581.91	71%
35901	SERVICIOS DE JARDINERIA Y FUMIGACION	63,600.00	16,417.99	47,182.01	33,600.10	33,600.10	13,581.91	71%
36000	SERVICIOS DE COMUNICACION SOCIAL Y PUBLICIDAD	89,999.50	-	89,999.50	75,867.12	75,867.12	14,132.38	84%

Araceli Reyes


 INSTITUTO TECNOLÓGICO SUPERIOR
 DE PUERTO PEÑASCO
 DIRECCIÓN

Jonathan Lopez

Estado Analítico del Ejercicio Presupuesto de Egresos
Por Partida del Gasto

Instituto Tecnológico Superior de Puerto Peñasco

Del 01 de Enero al 30 de Septiembre de 2016

(PESOS)

Ejercicio del Presupuesto por Partida / Descripción		Egresos Aprobado Anual (1)	Ampliaciones/ (Reducciones) (2)	Egresos Modificado Anual (3=1+2)	Egresos Devengado Acumulado (4)	Egresos Pagado Acumulado (5)	Subejercicio (6 = 3 - 4)	% Avance Anual (7= 4/3)
36200	DIFUSION POR RADIO, TELEVISION Y OTROS MEDIOS DE MENSAJES	89,999.50	-	89,999.50	75,867.12	75,867.12	14,132.38	84%
36201	DIFUSION POR RADIO, TELEVISION Y OTROS MEDIOS DE MENSAJES COMERCIALES PARA PROMOVER LA VENTA DE PRODUCTOS O SERVICIOS	89,999.50	-	89,999.50	75,867.12	75,867.12	14,132.38	84%
37000	SERVICIOS DE TRASLADO Y VIATICOS	857,684.50	3,000.00	854,684.50	561,873.86	561,873.86	292,810.64	66%
37100	PASAJES AEREOS	151,764.50	6,000.00	157,764.50	112,061.96	112,061.96	45,702.54	71%
37101	PASAJES AEREOS	151,764.50	6,000.00	157,764.50	112,061.96	112,061.96	45,702.54	71%
37200	PASAJES TERRESTRES	35,400.00	1,000.00	36,400.00	12,176.00	12,176.00	24,224.00	33%
37201	PASAJES TERRESTRES	35,400.00	1,000.00	36,400.00	12,176.00	12,176.00	24,224.00	33%
37500	VIATICOS EN EL PAIS	619,520.00	1,000.00	618,520.00	410,350.00	410,350.00	208,170.00	66%
37501	VIATICOS EN EL PAIS	529,900.00	200.00	530,100.00	339,550.00	339,550.00	190,550.00	64%
37502	GASTOS DE CAMINO	89,620.00	1,200.00	88,420.00	70,800.00	70,800.00	17,620.00	80%
37900	OTROS SERVICIOS DE TRASLADO Y HOSPEDAJE	51,000.00	9,000.00	42,000.00	27,285.90	27,285.90	14,714.10	65%
37901	CUOTAS	51,000.00	9,000.00	42,000.00	27,285.90	27,285.90	14,714.10	65%
38000	SERVICIOS OFICIALES	395,400.00	41,000.00	436,400.00	293,904.31	293,904.31	142,495.69	67%
38200	GASTOS DE ORDEN SOCIAL Y CULTURAL	368,000.00	44,000.00	412,000.00	282,428.51	282,428.51	129,571.49	69%
38201	GASTOS DE ORDEN SOCIAL Y CULTURAL	368,000.00	44,000.00	412,000.00	282,428.51	282,428.51	129,571.49	69%
38300	CONGRESOS Y CONVENCIONES	27,400.00	3,000.00	24,400.00	11,475.80	11,475.80	12,924.20	47%
38301	CONGRESOS Y CONVENCIONES	27,400.00	3,000.00	24,400.00	11,475.80	11,475.80	12,924.20	47%
39000	OTROS SERVICIOS GENERALES	55,000.00	17,658.06	72,658.06	62,888.94	62,888.94	9,769.12	87%
39200	IMPUESTOS Y DERECHOS	50,000.00	18,000.00	68,000.00	60,888.94	60,888.94	7,111.06	90%
39201	IMPUESTOS Y DERECHOS	50,000.00	18,000.00	68,000.00	60,888.94	60,888.94	7,111.06	90%
39900	OTROS SERVICIOS GENERALES	5,000.00	341.94	4,658.06	2,000.00	2,000.00	2,658.06	43%
39901	SERVICIOS ASISTENCIALES	5,000.00	341.94	4,658.06	2,000.00	2,000.00	2,658.06	43%
40000	TRANSFERENCIAS, ASIGNACIONES, SUBSIDIOS Y OTRAS AYUDAS	50,000.00	15,000.00	65,000.00	30,045.00	30,045.00	34,955.00	46%
43000	SUBSIDIOS Y SUBVENCIONES	-	20,000.00	20,000.00	7,000.00	7,000.00	13,000.00	35%

Mercedes Reyes



Jonathan Lopez

Estado Analítico del Ejercicio Presupuesto de Egresos
Por Partida del Gasto

Instituto Tecnológico Superior de Puerto Peñasco
Del 01 de Enero al 30 de Septiembre de 2016

(PESOS)

Ejercicio del Presupuesto por Partida / Descripción		Egresos Aprobado Anual (1)	Ampliaciones/ (Reducciones) (2)	Egresos Modificado Anual (3=1+2)	Egresos Devengado Acumulado (4)	Egresos Pagado Acumulado (5)	Subejercicio (6 = 3 - 4)	% Avance Anual (7= 4/3)
43900	OTROS SUBSIDIOS	-	20,000.00	20,000.00	7,000.00	7,000.00	13,000.00	35%
43901	SUBSIDIOS PARA CAPACITACION Y BECAS	-	20,000.00	20,000.00	7,000.00	7,000.00	13,000.00	35%
44000	AYUDAS SOCIALES	50,000.00	5,000.00	45,000.00	23,045.00	23,045.00	21,955.00	51%
44200	BECAS Y OTRAS AYUDAS PARA PROGRAMAS DE CAPACITACION	50,000.00	5,000.00	45,000.00	23,045.00	23,045.00	21,955.00	51%
44204	FOMENTO DEPORTIVO	50,000.00	5,000.00	45,000.00	23,045.00	23,045.00	21,955.00	51%
50000	BIENES MUEBLES, INMUEBLES E INTAGIBLES	61,212.00	1,910,732.31	1,971,944.31	90,039.47	90,039.47	1,881,904.84	5%
51000	MOBILIARIO Y EQUIPO DE ADMINISTRACION	47,212.00	12,038.48	59,250.48	59,250.48	59,250.48	-	100%
51500	EQUIPO DE COMPUTO Y DE TECNOLOGIAS DE LA INFORMACION	47,212.00	12,038.48	59,250.48	59,250.48	59,250.48	-	100%
51501	BIENES INFORMATICOS	47,212.00	12,038.48	59,250.48	59,250.48	59,250.48	-	100%
52000	MOBILIARIO Y EQUIPO EDUCACIONAL Y RECREATIVO	14,000.00	3,000.00	11,000.00	10,999.00	10,999.00	1.00	100%
52300	CAMARAS FOTOGRAFICAS Y DE VIDEO	14,000.00	3,000.00	11,000.00	10,999.00	10,999.00	1.00	100%
52301	CAMARAS FOTOGRAFICAS Y DE VIDEO	14,000.00	3,000.00	11,000.00	10,999.00	10,999.00	1.00	100%
54000	VEHICULOS Y EQUIPO DE TRANSPORTE	-	1,875,406.00	1,875,406.00	-	-	1,875,406.00	0%
54100	VEHICULOS Y EQUIPO TERRESTRE	-	1,875,406.00	1,875,406.00	-	-	1,875,406.00	0%
54101	AUTOMOVILES Y CAMIONES	-	1,875,406.00	1,875,406.00	-	-	1,875,406.00	0%
56000	MAQUINARIA, OTROS EQUIPOS Y HERRAMIENTAS	-	26,287.83	26,287.83	19,789.99	19,789.99	6,497.84	75%
56200	MAQUINARIA Y EQUIPO INDUSTRIAL	-	8,394.63	8,394.63	3,200.00	3,200.00	5,194.63	38%
56201	MAQUINARIA Y EQUIPO INDUSTRIAL	-	8,394.63	8,394.63	3,200.00	3,200.00	5,194.63	38%
56400	SISTEMAS DE AIRE ACONDICIONADO, CALEFACCION Y DE	-	17,893.20	17,893.20	16,589.99	16,589.99	1,303.21	93%
56401	SISTEMAS DE AIRE ACONDICIONADO, CALEFACCION Y DE REFRIGERACION INDUSTRIAL Y COMERCIAL	-	17,893.20	17,893.20	16,589.99	16,589.99	1,303.21	93%
TOTALES		34,210,210.65	5,396,863.01	39,607,073.66	21,811,125.59	21,726,825.75	17,795,948.07	55%

Francisco Rojas

ITSP
INSTITUTO TECNOLÓGICO SUPERIOR DE PUERTO PEÑASCO
DIRECCIÓN

Jose Luis Lopez

Sistema Estatal de Evaluación
 Endeudamiento Neto
 Instituto Tecnológico Superior de Puerto Peñasco
 Del 01 de Enero al 30 de Septiembre del 2016

ETCA-II-12

(pesos)

TRIMESTRE:

sep-16

Identificación del crédito o Instrumento	Contratación / Colocación	Amortización	Endeudamiento Neto
	A	B	C=A-B
Créditos Bancarios			
1			
2			
3			
4			
5	NADA QUE INFORMAR EN ESTE APARTADO		0.00
6			
7			
8			
9			
10			
Total Créditos Bancarios	0.00	0.00	0.00
Otros Instrumentos de Deuda			
1			
2			
3			
4			
5			
6			
7			
8			
9			
10			
Total Otros Instrumentos de Deuda	0.00	0.00	0.00
TOTAL	0.00	0.00	0.00

"Bajo protesta de decir verdad declaramos que los Estados Financieros y sus Notas, son razonablemente correctos y son responsabilidad del emisor"

[Handwritten Signature]



[Handwritten Signature]

Sistema Estatal de Evaluación
Intereses de la Deuda
Instituto Tecnológico Superior de Puerto Peñasco
Del 01 de Enero al 30 de Septiembre del 2016
(pesos)

ETCA-II-13

TRIMESTRE: Sept. 2016

Identificación del crédito o Instrumento	Devengado	Pagado
Créditos Bancarios		
1		
2		
3		
4		
5		
6	NADA QUE INFORMAR EN ESTE APARTADO	
7		
8		
9		
10		
Total de Intereses Créditos Bancarios	0.00	0.00
Otros Instrumentos de Deuda		
1		
2		
3		
4		
5		
6		
7		
8		
9		
10		
Total Intereses Otros Instrumentos de Deuda	0.00	0.00
TOTAL	0.00	0.00

Bajo protesta de decir verdad declaramos que los Estados Financieros y sus Notas, son razonablemente correctos y son responsabilidad del emisor

Guillermo Rojas



José Antonio López

Sistema Estatal de Evaluación
Gasto Por Categoría Programática
Instituto Tecnológico Superior de Puerto Peñasco
Del 01 de Enero al 30 de Septiembre del 2016

ETCA-III-14

(PESOS)


TRIMESTRE: sep-16

Concepto	Egresos Aprobado Anual (1)	Ampliaciones/ (Reducciones) (2)	Egresos Modificado Anual (3=1+2)	Egresos Devengado Anual (4)	Egresos Pagado Anual (5)	Subejercicio (6 = 3 - 4)
Programas						
Subsidios:	0	0	0	0	0	0
Sector Social y Privado o Estados y Municipios			0			0
Sujetos a Reglas de Operación			0			0
Otros Subsidios			0			0
Desempeño de las Funciones:	34,210,211	5,396,863	39,607,074	21,669,866	21,553,838	17,937,207
Prestación de Servicios Públicos	34,210,211	5,396,863	39,607,074	21,669,866	21,553,838	17,937,207
Provisión de Bienes Públicos			0			0
Planeación, Seguimiento y Evaluación de Políticas Públicas			0			0
Promoción y Fomento			0			0
Regulación y Supervisión			0			0
Funciones de las Fuerzas Armadas (Únicamente el Gobierno Federal)			0			0
Específicos			0			0
Proyectos de Inversión			0			0
Administrativos y de Apoyos	0	0	0	0	0	0
Apoyo al Proceso Presupuestario y para Mejorar la Eficiencia Institucional			0			0
Apoyo a la Función Pública y al Mejoramiento de la Gestión			0			0
Operaciones Ajenas			0			0
Compromisos	0	0	0	0	0	0
Obligaciones de Cumplimiento de Resolución Jurisdiccional			0			0
Desastres Naturales			0			0
Obligaciones	0	0	0	0	0	0
Pensiones y Jubilaciones			0			0
Aportaciones a la Seguridad Social			0			0
Aportaciones a Fondos de Estabilización			0			0
Aportaciones a Fondos de Inversión y Reestructura de Pensiones			0			0
Programas de gasto Federalizado (Gobierno Federal)	0	0	0	0	0	0
Gasto Federalizado			0			0
Participaciones a Entidades Federativas y Municipios			0			0
Costo Financiero, Deuda o Apoyo a Deudores y Ahorradores de la Banca			0			0
Adeudos de Ejercicios Fiscales Anteriores			0			0
Total del Gasto	34,210,211	5,396,863	39,607,074	21,669,866	21,553,838	17,937,207

Gustavo Rojas



Jonathan Yaneza

 <p>ESTADO DE SONORA</p>	<p>GOBIERNO DEL ESTADO DE SONORA FICHA TECNICA PARA SEGUIMIENTO Y EVALUACION DE INDICADORES DE PROYECTOS Y PROCESOS</p>
--	--

NUMERO Y NOMBRE DEL PROGRAMA:		87 - EDUCACIÓN SUPERIOR DE CALIDAD PARA EL DESARROLLO	
NOMBRE DEL PROCESO:		GESTIÓN ADMINISTRATIVA EFICIENTE, EFICAZ Y TRANSPARENTE	
CLAVE PROGRAMATICA:		2111121V4X02252530CU	
UNIDAD RESPONSABLE:	INSTITUTO TECNOLÓGICO SUPERIOR DE PUERTO PEÑASCO	UNIDAD EJECUTORA:	INSTITUTO TECNOLÓGICO SUPERIOR DE PUERTO PEÑASCO
OBJETIVO DEL PROCESO:		ADMINISTRAR LOS RECURSOS HUMANOS, MATERIALES Y DE SERVICIOS, ASÍ COMO LOS BIENES E INMUEBLES QUE EL INSTITUTO REQUIERE PARA EL LOGRO DE SUS OBJETIVOS.	


DATOS DEL INDICADOR			
NOMBRE INDICADOR:		CAPACITACIÓN DEL PERSONAL DIRECTIVO, ADMINISTRATIVO Y DE SERVICIOS	
UNIDAD DE MEDIDA:	PERSONAL CAPACITADO	TIPO:	PROGRAMÁTICO
RESULTADO ESPERADO:		LOGRAR EN EL 2016, QUE EL 100% EL PERSONAL DIRECTIVOS, ADMINISTRATIVO Y DE SERVICIOS, PARTICIPEN EN CURSOS DE CAPACITACIÓN Y O ACTUALIZACIÓN.	
FORMULA CALCULO:		TOTAL DE PERSONAL CAPACITADO / TOTAL DE PERSONAL X 100	
INTERPRETACION:		PARTICIPACIÓN DEL PERSONAL EN CURSOS DE CAPACITACIÓN Y/O ACTUALIZACIÓN.	
DIMENSION DEL INDICADOR:	CALIDAD	SENTIDO:	ASCENDENTE
VALOR:	NO ACUMULABLE	FRECUENCIA MEDICION:	ANUAL

AVANCE DEL INDICADOR:				TRIMESTRE			TRIMESTRE 3	SEMAFORO
META ANUAL	AVANCE DEL TRIMESTRE			AVANCE ACUMULADO			AVANCE RESPECTO DE LA META ANUAL	
	PROGRAMADO	ALCANZADO	%	PROGRAMADO	ALCANZADO	%		
40	0		0	0		0	0	
EVALUACIÓN CUALITATIVA								
PROSPECTIVA								
FACTOR DE COMPARACIÓN								

Marcos Reyes



JOAQUÍN YRONEZA

 <p>ESTADO DE SONORA</p>	GOBIERNO DEL ESTADO DE SONORA FICHA TECNICA PARA SEGUIMIENTO Y EVALUACION DE INDICADORES DE PROYECTOS Y PROCESOS
--	---

NUMERO Y NOMBRE DEL PROGRAMA:		87 - EDUCACIÓN SUPERIOR DE CALIDAD PARA EL DESARROLLO	
NOMBRE DEL PROCESO:		GESTIÓN ADMINISTRATIVA EFICIENTE, EFICAZ Y TRANSPARENTE	
CLAVE PROGRAMATICA:		2111121V4X02252530CU	
UNIDAD RESPONSABLE:	INSTITUTO TECNOLÓGICO SUPERIOR DE PUERTO PEÑASCO	UNIDAD EJECUTORA:	INSTITUTO TECNOLÓGICO SUPERIOR DE PUERTO PEÑASCO
OBJETIVO DEL PROCESO:		ADMINISTRAR LOS RECURSOS HUMANOS, MATERIALES Y DE SERVICIOS, ASÍ COMO LOS BIENES E INMUEBLES QUE EL INSTITUTO REQUIERE PARA EL LOGRO DE SUS OBJETIVOS.	


DATOS DEL INDICADOR			
NOMBRE INDICADOR:		INDICE DE SATISFACCION EN LA PRESTACIÓN DE LOS SERVICIOS INSTITUCIONALES	
UNIDAD DE MEDIDA:	ALUMNOS ENCUESTADOS	TIPO:	DE GESTIÓN
RESULTADO ESPERADO:		IMPLEMENTAR UN PROGRAMA DE EVALUACIÓN DE LOS SERVICIOS INSTITUCIONALES	
FORMULA CALCULO:		NÚMERO DE ESTUDIANTES SATISFECHOS/ TOTAL DE ESTUDIANTES ENCUESTADOS X 100	
INTERPRETACION:		EVALUAR LOS SERVICIOS QUE SE OFRECEN A LOS ESTUDIANTES	
DIMENSION DEL INDICADOR:	COBERTURA	SENTIDO:	ASCENDENTE
VALOR:	NO ACUMULABLE	FRECUENCIA MEDICION:	ANUAL

AVANCE DEL INDICADOR:				TRIMESTRE			TRIMESTRE 3	SEMAFORO
META ANUAL	AVANCE DEL TRIMESTRE			AVANCE ACUMULADO			AVANCE RESPECTO DE LA META ANUAL	
	PROGRAMADO	ALCANZADO	%	PROGRAMADO	ALCANZADO	%		
550	0		0	0		0	0	
EVALUACIÓN CUALITATIVA								
PROSPECTIVA								
FACTOR DE COMPARACIÓN								

Maria Reyes



Joaquín López

 <p>ESTADO DE SONORA</p>	<p>GOBIERNO DEL ESTADO DE SONORA FICHA TECNICA PARA SEGUIMIENTO Y EVALUACION DE INDICADORES DE PROYECTOS Y PROCESOS</p>
--	--

NUMERO Y NOMBRE DEL PROGRAMA:		43 - EDUCACIÓN RESPONSABLE E INCLUYENTE	
NOMBRE DEL PROCESO:		CONDUCCIÓN DEL DESARROLLO INSTITUCIONAL.	
CLAVE PROGRAMATICA:		2111121V4X02252530CV	
UNIDAD RESPONSABLE:	INSTITUTO TECNOLÓGICO SUPERIOR DE PUERTO PEÑASCO	UNIDAD EJECUTORA:	INSTITUTO TECNOLÓGICO SUPERIOR DE PUERTO PEÑASCO
OBJETIVO DEL PROCESO:		DIRIGIR LA ADMINISTRACIÓN DE LOS PROCESOS Y RECURSOS HUMANOS, FINANCIEROS Y MATERIALES, ASÍ COMO LA PRESTACIÓN DE SERVICIOS DE ACUERDO A LOS ORDENAMIENTOS LEGALES APLICABLES AL FUNCIONAMIENTO DE LA INSTITUCIÓN Y SUS ELEMENTOS; ASÍ COMO MANTENER LA VISIÓN ESTRATÉGICA Y LA MISIÓN DE LOS PROCESOS INSTITUCIONALES Y EDUCATIVOS,	

DATOS DEL INDICADOR


NOMBRE INDICADOR:		INFORMES DE RENDICIÓN DE CUENTAS	
UNIDAD DE MEDIDA:	INFORME	TIPO:	DE GESTIÓN
RESULTADO ESPERADO:		PRESENTARÁ EN TIEMPO Y FORMA SU INFORME DE RENDICIÓN DE CUENTAS DEL INSTITUTO	
FORMULA CALCULO:		INFORME PRESENTADO/INFORME PROGRAMADOS*100	
INTERPRETACION:		PRESENTACIÓN DE LA SITUACIÓN ACTUAL ACADÉMICA-ADMINISTRATIVO DE LA INSTITUCIÓN	
DIMENSION DEL INDICADOR:	CALIDAD	SENTIDO:	ASCENDENTE
VALOR:	NO ACUMULABLE	FRECUENCIA MEDICION:	TRIMESTRAL

AVANCE DEL INDICADOR:				TRIMESTRE			TRIMESTRE 3	
META ANUAL	AVANCE DEL TRIMESTRE			AVANCE ACUMULADO			AVANCE RESPECTO DE LA META ANUAL	SEMAFORO
	PROGRAMADO	ALCANZADO	%	PROGRAMADO	ALCANZADO	%		
1	1		0	1		0	0	
EVALUACIÓN CUALITATIVA								
PROSPECTIVA				Se presentó la Rendición de Cuenta del Informe del Director correspondiente al segundo trimestre del 2016,				
FACTOR DE COMPARACIÓN								

Manuel Reyes



José María Yáñez

 <p>ESTADO DE SONORA</p>	<p>GOBIERNO DEL ESTADO DE SONORA FICHA TECNICA PARA SEGUIMIENTO Y EVALUACION DE INDICADORES DE PROYECTOS Y PROCESOS</p>
--	--

NUMERO Y NOMBRE DEL PROGRAMA:		87 - EDUCACIÓN SUPERIOR DE CALIDAD PARA EL DESARROLLO	
NOMBRE DEL PROCESO:		VINCULACIÓN Y DESARROLLO INSTITUCIONAL	
CLAVE PROGRAMATICA:		2111121V4X02252530CW	
UNIDAD RESPONSABLE:	INSTITUTO TECNOLÓGICO SUPERIOR DE PUERTO PEÑASCO	UNIDAD EJECUTORA:	INSTITUTO TECNOLÓGICO SUPERIOR DE PUERTO PEÑASCO
OBJETIVO DEL PROCESO:		DIRIGIR LOS PROCESOS RELACIONADOS CON LA PLANEACIÓN DEL DESARROLLO Y OPERACIÓN INSTITUCIONAL, DE ACUERDO AL ANÁLISIS, SEGUIMIENTO Y EVALUACIÓN DE LAS NECESIDADES Y DESEMPEÑO DE LAS ACTIVIDADES SUSTANTIVAS Y DE APOYO.	


DATOS DEL INDICADOR			
NOMBRE INDICADOR:		PROCESOS CERTIFICADOS BAJO LA NORMA ISO 9000	
UNIDAD DE MEDIDA:	EVALUACIÓN	TIPO:	DE GESTIÓN
RESULTADO ESPERADO:		PARA EL 2016, EL INSTITUTO MANTENGA CERTIFICADO SU PROCESO EDUCATIVO, CONFORME A LA NORMA ISO 9001:2008.	
FORMULA CALCULO:		PROCESOS CERTIFICADOS/ TOTAL DE PROCESOS *100	
INTERPRETACION:		PORCENTAJE DE PROCESOS ACADÉMICOS-ADMINISTRATIVOS CERTIFICADOS CON RESPECTO AL TOTAL DE PROCESOS ACADÉMICOS-ADMINISTRATIVOS	
DIMENSION DEL INDICADOR:	CALIDAD	SENTIDO:	ASCENDENTE
VALOR:	NO ACUMULABLE	FRECUENCIA MEDICION:	ANUAL

AVANCE DEL INDICADOR:				TRIMESTRE			TRIMESTRE 3	SEMAFORO
META ANUAL	AVANCE DEL TRIMESTRE			AVANCE ACUMULADO			AVANCE RESPECTO DE LA META ANUAL	
	PROGRAMADO	ALCANZADO	%	PROGRAMADO	ALCANZADO	%		
26	0		0	0		0	0	
EVALUACIÓN CUALITATIVA								
PROSPECTIVA								
FACTOR DE COMPARACIÓN								

[Handwritten signature]



[Handwritten signature]

 <p>ESTADO DE SONORA</p>	<p>GOBIERNO DEL ESTADO DE SONORA FICHA TECNICA PARA SEGUIMIENTO Y EVALUACION DE INDICADORES DE PROYECTOS Y PROCESOS</p>
--	--

NUMERO Y NOMBRE DEL PROGRAMA:		87 - EDUCACIÓN SUPERIOR DE CALIDAD PARA EL DESARROLLO	
NOMBRE DEL PROCESO:		VINCULACIÓN Y DESARROLLO INSTITUCIONAL	
CLAVE PROGRAMÁTICA:		2111121V4X02252530CW	
UNIDAD RESPONSABLE:	INSTITUTO TECNOLÓGICO SUPERIOR DE PUERTO PEÑASCO	UNIDAD EJECUTORA:	INSTITUTO TECNOLÓGICO SUPERIOR DE PUERTO PEÑASCO
OBJETIVO DEL PROCESO:		DIRIGIR LOS PROCESOS RELACIONADOS CON LA PLANEACIÓN DEL DESARROLLO Y OPERACIÓN INSTITUCIONAL, DE ACUERDO AL ANÁLISIS, SEGUIMIENTO Y EVALUACIÓN DE LAS NECESIDADES Y DESEMPEÑO DE LAS ACTIVIDADES SUSTANTIVAS Y DE APOYO.	

DATOS DEL INDICADOR			
NOMBRE INDICADOR:		PORCENTAJE DE EGRESADOS EN EL SECTOR LABORAL.	
UNIDAD DE MEDIDA:	EGRESADO	TIPO:	DE GESTIÓN
RESULTADO ESPERADO:		OPERAR EL PROCEDIMIENTO DE SEGUIMIENTO DE EGRESADOS PARA DAR SEGUIMIENTO EN UN 80% A LOS EGRESADOS	
FORMULA CALCULO:		EGRESADOS EN EL SECTOR LABORAL/TOTAL DE EGRESADOS*100	
INTERPRETACION:		SON AQUELLOS ALUMNOS QUE EGRESAN DE UNA GENERACIÓN Y QUE LOGRAN COLOCARSE EN LOS SECTORES PRODUCTIVOS Y REALIZAN ACTIVIDADES RELACIONADAS CON LAS CARRERAS QUE ESTUDIARON	
DIMENSION DEL INDICADOR:	COBERTURA	SENTIDO:	ASCENDENTE
VALOR:	ACUMULABLE	FRECUENCIA MEDICION:	ANUAL

AVANCE DEL INDICADOR:				TRIMESTRE			TRIMESTRE 3	SEMAFORO
META ANUAL	AVANCE DEL TRIMESTRE			AVANCE ACUMULADO			AVANCE RESPECTO DE LA META ANUAL	
	PROGRAMADO	ALCANZADO	%	PROGRAMADO	ALCANZADO	%		
70								
EVALUACIÓN CUALITATIVA								
PROSPECTIVA								
FACTOR DE COMPARACIÓN								

Handwritten signature



Handwritten signature


GOBIERNO DEL ESTADO DE SONORA FICHA TECNICA PARA SEGUIMIENTO Y EVALUACION DE INDICADORES DE PROYECTOS Y PROCESOS

NUMERO Y NOMBRE DEL PROGRAMA:		87 - EDUCACIÓN SUPERIOR DE CALIDAD PARA EL DESARROLLO	
NOMBRE DEL PROCESO:		VINCULACIÓN Y DESARROLLO INSTITUCIONAL	
CLAVE PROGRAMATICA:		2111121V4X02252530CW	
UNIDAD RESPONSABLE:	INSTITUTO TECNOLÓGICO SUPERIOR DE PUERTO PEÑASCO	UNIDAD EJECUTORA:	INSTITUTO TECNOLÓGICO SUPERIOR DE PUERTO PEÑASCO
OBJETIVO DEL PROCESO:		DIRIGIR LOS PROCESOS RELACIONADOS CON LA PLANEACIÓN DEL DESARROLLO Y OPERACIÓN INSTITUCIONAL, DE ACUERDO AL ANÁLISIS, SEGUIMIENTO Y EVALUACIÓN DE LAS NECESIDADES Y DESEMPEÑO DE LAS ACTIVIDADES SUSTANTIVAS Y DE APOYO.	

DATOS DEL INDICADOR


NOMBRE INDICADOR:		ESTUDIANTES QUE PARTICIPAN EN ACTIVIDADES EXTRAESCOLARES	
UNIDAD DE MEDIDA:	ALUMOS	TIPO:	PROGRAMÁTICO
RESULTADO ESPERADO:		PARA EL 2016 LOGRAR QUE EL 80% DE LOS ESTUDIANTES PARTICIPEN EN ACTIVIDADES CULTURALES, CÍVICAS, DEPORTIVAS Y RECREATIVAS.	
FORMULA CALCULO:		ESTUDIANTES QUE PARTICIPAN EN ACTIVIDADES EXTRAESCOLARES / TOTAL DE ESTUDIANTES INSCRITOS * 100	
INTERPRETACION:		SE REFIERE A LA PARTICIPACIÓN DE ESTUDIANTES EN ACTIVIDADES CULTURALES, ARTÍSTICAS, DEPORTIVAS.	
DIMENSION DEL INDICADOR:	COBERTURA	SENTIDO:	ASCENDENTE
VALOR:	NO ACUMULABLE	FRECUENCIA MEDICION:	SEMESTRAL

AVANCE DEL INDICADOR:				TRIMESTRE			TRIMESTRE 3	SEMAFORO
META ANUAL	AVANCE DEL TRIMESTRE			AVANCE ACUMULADO			AVANCE RESPECTO DE LA META ANUAL	
	PROGRAMADO	ALCANZADO	%	PROGRAMADO	ALCANZADO	%		
150	100		0	100		0	0	
EVALUACIÓN CUALITATIVA				Para esta mete se tenía contemplado la participación de 100 alumnos, sin embargo meta se rebaso con la participación de 54 alumno				
PROSPECTIVA				Participación de alumnos inscritos en actividades extraescolares en las ramas de deporte y cultura. Esta meta se rebaso, derivado de la participación de alumnos que ya culminaron la obligatoriedad de las actividades extraescolares				
FACTOR DE COMPARACIÓN				La participación de los alumnos se rebaso con 54 alumnos, lo anterior derivado de la permanencia de los jóvenes que participan de forma representativa a esta Institución, ya que no es obligatorio para ellos esta actividad extraescolar, dado a que solo se cursa en el primer año escolar				

Mónica Rojas



ITSPPP *Jorge A. Lopez*
 INSTITUTO TECNOLÓGICO SUPERIOR DE PUERTO PEÑASCO
 DIRECCIÓN

	GOBIERNO DEL ESTADO DE SONORA FICHA TECNICA PARA SEGUIMIENTO Y EVALUACION DE INDICADORES DE PROYECTOS Y PROCESOS
--	---

NUMERO Y NOMBRE DEL PROGRAMA:		87 - EDUCACIÓN SUPERIOR DE CALIDAD PARA EL DESARROLLO	
NOMBRE DEL PROCESO:		VINCULACIÓN Y DESARROLLO INSTITUCIONAL	
CLAVE PROGRAMATICA:		2111121V4X02252530CW	
UNIDAD RESPONSABLE:	INSTITUTO TECNOLÓGICO SUPERIOR DE PUERTO PEÑASCO	UNIDAD EJECUTORA:	INSTITUTO TECNOLÓGICO SUPERIOR DE PUERTO PEÑASCO
OBJETIVO DEL PROCESO:		DIRIGIR LOS PROCESOS RELACIONADOS CON LA PLANEACIÓN DEL DESARROLLO Y OPERACIÓN INSTITUCIONAL, DE ACUERDO AL ANÁLISIS, SEGUIMIENTO Y EVALUACIÓN DE LAS NECESIDADES Y DESEMPEÑO DE LAS ACTIVIDADES SUSTANTIVAS Y DE APOYO.	


DATOS DEL INDICADOR			
NOMBRE INDICADOR:		COBERTURA	
UNIDAD DE MEDIDA:	ALUMNOS	TIPO:	PROGRAMÁTICO
RESULTADO ESPERADO:		CAPTAR EL 40% DE LOS ALUMNOS QUE EGRESAN DEL NIVEL BACHILLERATO DE LA LOCALIDAD	
FORMULA CALCULO:		TOTAL DE ALUMNOS DE NUEVO INGRESO/ TOTAL DE EGRESADOS DEL NIVEL MEDIO SUPERIOR*100	
INTERPRETACION:		CAPTACIÓN DE ALUMNOS QUE HAN EGRESADO DE NIVEL MEDIO SUPERIOR A NUESTRA INSTITUCIÓN	
DIMENSION DEL INDICADOR:	COBERTURA	SENTIDO:	ASCENDENTE
VALOR:	NO ACUMULABLE	FRECUENCIA MEDICION:	ANUAL

AVANCE DEL INDICADOR:				TRIMESTRE			TRIMESTRE 3	SEMAFORO
				AVANCE ACUMULADO			AVANCE RESPECTO DE LA META ANUAL	
META ANUAL	AVANCE DEL TRIMESTRE			PROGRAMADO	ALCANZADO	%		
	PROGRAMADO	ALCANZADO	%					
160	0		0	0		0		
EVALUACIÓN CUALITATIVA								
PROSPECTIVA								
FACTOR DE COMPARACIÓN								

Manuel Reyes



Jonathan Lopez

 <p>ESTADO DE SONORA</p>	<p>GOBIERNO DEL ESTADO DE SONORA FICHA TECNICA PARA SEGUIMIENTO Y EVALUACION DE INDICADORES DE PROYECTOS Y PROCESOS</p>
--	--

NUMERO Y NOMBRE DEL PROGRAMA:		87 - EDUCACIÓN SUPERIOR DE CALIDAD PARA EL DESARROLLO	
NOMBRE DEL PROCESO:		VINCULACIÓN Y DESARROLLO INSTITUCIONAL	
CLAVE PROGRAMATICA:		2111121V4X02252530CW	
UNIDAD RESPONSABLE:	INSTITUTO TECNOLÓGICO SUPERIOR DE PUERTO PEÑASCO	UNIDAD EJECUTORA:	INSTITUTO TECNOLÓGICO SUPERIOR DE PUERTO PEÑASCO
OBJETIVO DEL PROCESO:		DIRIGIR LOS PROCESOS RELACIONADOS CON LA PLANEACIÓN DEL DESARROLLO Y OPERACIÓN INSTITUCIONAL, DE ACUERDO AL ANÁLISIS, SEGUIMIENTO Y EVALUACIÓN DE LAS NECESIDADES Y DESEMPEÑO DE LAS ACTIVIDADES SUSTANTIVAS Y DE APOYO.	

DATOS DEL INDICADOR			
NOMBRE INDICADOR:		EFICIENCIA TERMINAL	
UNIDAD DE MEDIDA:	ALUMNOS	TIPO:	ESTRATÉGICO
RESULTADO ESPERADO:		ELEVAR LA EFICIENCIA TERMINAL A UN 50%	
FORMULA CALCULO:		ALUMNOS EGRESADOS DE LA GENERACIÓN N/ ALUMNOS QUE INGRESARON EN LA MISMA N *100	
INTERPRETACION:		SE CONSIDERAR EL TOTAL DE ALUMNOS-EGRESADOS DE LA GENERACIÓN Y DIVIDIRLOS ENTRE EL TOTAL DE LOS ALUMNOS QUE SE INSCRIBIERON EN LA GENERACIÓN Y MULTIPLICARLO POR CIENTO	
DIMENSION DEL INDICADOR:	EFICIENCIA	SENTIDO:	ASCENDENTE
VALOR:	NO ACUMULABLE	FRECUENCIA MEDICION:	ANUAL

AVANCE DEL INDICADOR:				TRIMESTRE			TRIMESTRE 3	
META ANUAL	AVANCE DEL TRIMESTRE			AVANCE ACUMULADO			AVANCE RESPECTO DE LA META ANUAL	SEMAFORO
	PROGRAMADO	ALCANZADO	%	PROGRAMADO	ALCANZADO	%		
92	0		0	0		0	0	
EVALUACIÓN CUALITATIVA								
PROSPECTIVA								
FACTOR DE COMPARACIÓN								

[Handwritten signature]


ITSPSP
 INSTITUTO TECNOLÓGICO SUPERIOR DE PUERTO PEÑASCO
 DIRECCIÓN
[Handwritten signature]