

Sistema Estatal de Evaluación  
Estado Analítico del Ejercicio Presupuesto de Egresos  
Clasificación por Objeto del Gasto (Capítulo y Concepto)  
Instituto Tecnológico Superior de Puerto Peñasco  
Del 01 de Enero al 31 de Diciembre de 2016

ETCA-II-11

TRIMESTRE: CUARTO

(PESOS)

Ejercicio del Presupuesto por Capítulo del Gasto	Egresos Aprobado Anual (1)	Ampliaciones/ (Reducciones) (2)	Egresos Modificado Anual (3=1+2)	Egresos Devengado Acumulado (4)	Egresos Pagado Acumulado (5)	Subejercicio (6 = 3 - 4)
Servicios Personales	29,860,387	2,651,316	32,511,703	28,498,614	28,498,614	4,013,089
Remuneraciones al Personal de Carácter Permanente	19,177,991	3,117,201	22,295,191	20,939,874	20,939,874	1,355,318
Remuneraciones al Personal de Carácter Transitorio	350,000	229,459	579,459	353,514	353,514	225,946
Remuneraciones Adicionales y Especiales	4,763,956	-1,641,206	3,122,750	1,540,760	1,540,760	1,581,990
Seguridad Social	4,448,210	770,341	5,218,551	4,660,119	4,660,119	558,432
Otras Prestaciones Sociales y Económicas	614,880	61,959	676,839	553,885	553,885	122,954
Previsiones			0			0
Pago de Estímulos a Servidores Públicos	505,350	113,562	618,912	450,462	450,462	168,450
Materiales y Suministros	1,021,435	208,778	1,230,213	1,182,679	1,182,679	47,534
Materiales de Administración, Emisión de Documentos y Artículos Oficiales	344,835	29,528	374,363	372,451	372,451	1,912
Alimentos y Utensilios	68,000	4,634	72,634	72,404	72,404	230
Materias Primas y Materiales de Producción y Comercialización			0			0
Materiales y Artículos de Construcción y de Reparación	169,000	20,742	189,742	172,982	172,982	16,760
Productos Químicos, Farmacéuticos y de Laboratorio	5,000	-5,000	0			0
Combustibles, Lubricantes y Aditivos	227,800	101,395	329,195	323,641	323,641	5,554
Vestuario, Blancos, Prendas de Protección y Artículos Deportivos	134,800	31,674	166,474	158,977	158,977	7,496
Materiales y Suministros Para Seguridad			0			0
Herramientas, Refacciones y Accesorios Menores	72,000	25,805	97,805	82,223	82,223	15,581
Servicios Generales	3,217,177	1,865,169	5,082,345	3,757,441	3,757,441	1,324,904
Servicios Básicos	737,100	-49,646	687,454	655,796	655,796	31,658
Servicios de Arrendamiento		0	0			0
Servicios Profesionales, Científicos, Técnicos y Otros Servicios	630,393	383,046	1,013,439	870,557	870,557	142,882
Servicios Financieros, Bancarios y Comerciales	158,000	7,027	165,027	146,401	146,401	18,626
Servicios de Instalación, Reparación, Mantenimiento y Conservación	293,600	1,421,265	1,714,865	668,136	668,136	1,046,729
Servicios de Comunicación Social y Publicidad.	90,000	21,460	111,460	97,327	97,327	14,132
Servicios de Traslado y Viáticos	857,685	-47,013	810,672	752,787	752,787	57,885
Servicios Oficiales	395,400	89,029	484,429	474,475	474,475	9,954



**Sistema Estatal de Evaluación**  
**Estado Analítico del Ejercicio Presupuesto de Egresos**  
**Clasificación por Objeto del Gasto (Capítulo y Concepto)**  
**Instituto Tecnológico Superior de Puerto Peñasco**  
**Del 01 de Enero al 31 de Diciembre de 2016**

ETCA-II-11

TRIMESTRE: CUARTO

(PESOS)

Ejercicio del Presupuesto por Capítulo del Gasto	Egresos Aprobado Anual (1)	Ampliaciones/ (Reducciones) (2)	Egresos Modificado Anual (3=1+2)	Egresos Devengado Acumulado (4)	Egresos Pagado Acumulado (5)	Subejercicio (6 = 3 - 4)
Otros Servicios Generales	55,000	40,000	95,000	91,962	91,962	3,038
Transferencias, Asignaciones, Subsidios y Otras Ayudas	50,000	15,000	65,000	34,545	34,545	30,455
Transferencias Internas y Asignaciones al Sector Público	<		0			0
Transferencias al Resto del Sector Público			0			0
Subsidios y Subvenciones		20,000	20,000	7,000	7,000	13,000
Ayudas Sociales	50,000	-5,000	45,000	27,545	27,545	17,455
Pensiones y Jubilaciones			0			0
Transferencias a Fideicomisos, Mandatos y Otros Análogos			0			0
Transferencias a la Seguridad Social			0			0
Donativos			0			0
Transferencias al Exterior			0			0
Bienes Muebles, Inmuebles e Intangibles	61,212	1,903,202	1,964,414	725,403	725,403	1,239,011
Mobiliario y Equipo de Administración	47,212	12,038	59,250	59,250	59,250	0
Mobiliario y Equipo Educativo y Recreativo	14,000	-3,000	11,000	10,999	10,999	1
Equipo e Instrumental Médico y de Laboratorio			0			0
Vehículos y Equipo de Transporte		1,867,876	1,867,876	635,364	635,364	1,232,512
Equipo de Defensa y Seguridad		26,288	26,288	19,790	19,790	6,498
Maquinaria, Otros Equipos y Herramientas			0			0
Activos Biológicos			0			0
Bienes Inmuebles			0			0
Activos Intangibles			0			0
Inversión Pública	0	0	0	0	0	0
Obra Pública en Bienes de Dominio Público			0			0
Obra Pública en Bienes Propios			0			0
Proyectos Productivos y Acciones de Fomento			0			0
Inversiones Financieras y Otras Provisiones	0	0	0	0	0	0
Inversiones Para el Fomento de Actividades Productivas.			0			0
Acciones y Participaciones de Capital			0			0

**Sistema Estatal de Evaluación**  
**Estado Analítico del Ejercicio Presupuesto de Egresos**  
**Clasificación por Objeto del Gasto (Capítulo y Concepto)**  
**Instituto Tecnológico Superior de Puerto Peñasco**  
**Del 01 de Enero al 31 de Diciembre de 2016**

ETCA-II-11

TRIMESTRE: CUARTO

(PESOS)

Ejercicio del Presupuesto por Capítulo del Gasto	Egresos Aprobado Anual (1)	Ampliaciones/ (Reducciones) (2)	Egresos Modificado Anual (3=1+2)	Egresos Devengado Acumulado (4)	Egresos Pagado Acumulado (5)	Subejercicio (6 = 3 - 4)
Compra de Títulos y Valores			0			0
Concesión de Préstamos			0			0
Inversiones en Fideicomisos, Mandatos y Otros Análogos			0			0
Otras Inversiones Financieras			0			0
Provisiones para Contingencias y Otras Erogaciones Especiales			0			0
Participaciones y Aportaciones	0	0	0	0	0	0
Participaciones			0			0
Aportaciones			0			0
Convenios			0			0
Deuda Pública	0	0	0	0	0	0
Amortización de la Deuda Pública			0			0
Intereses de la Deuda Pública			0			0
Comisiones de la Deuda Pública			0			0
Gastos de la Deuda Pública			0			0
Costo por Coberturas			0			0
Apoyos Financieros			0			0
Adeudos de Ejercicios Fiscales Anteriores (Adefas)			0			0
<b>Total del Gasto</b>	<b>34,210,211</b>	<b>6,643,465</b>	<b>40,853,676</b>	<b>34,198,683</b>	<b>34,198,682</b>	<b>6,654,993</b>

*Joaquín López Arredondo*

C.P. Joaquín López Arredondo  
Sub Director de Finanzas



*Maria Jesus Reyes Ortiz*

Lic. María Jesús Reyes Ortiz  
Directora general ITSP

**Sistema Estatal de Evaluación**  
**Instituto Tecnológico Superior de Puerto Peñasco**

**ETCA-II-11A**

Estado Analítico del Ejercicio del Presupuesto de Egresos Detallado - LDF

Clasificación por Objeto del Gasto (Capítulo y Concepto)

Del 01 de Enero al 31 de Diciembre de 2016 (b)

(PESOS)

**TRIMESTRE: CUARTO**

Concepto (c)	Egresos					Subejercicio (e)
	Aprobado (d)	Ampliaciones/ (Reducciones)	Modificado	Devengado	Pagado	
<b>L. Gasto No Etiquetado (L=A+B+C+D+E+F+G+H+I)</b>	16,194,646.59	1,648,176.00	17,842,822.59	15,792,809.55	15,792,809.55	2,050,013.04
<b>A. Servicios Personales (A=a1+a2+a3+a4+a5+a6+a7)</b>	14,194,679.07	1,648,176.00	15,842,855.07	14,054,258.08	14,054,258.08	1,788,596.99
a1) Remuneraciones al Personal de Carácter Permanente	9,653,509.78	1,551,695.90	11,205,205.68	10,435,650.04	10,435,650.04	769,555.64
a2) Remuneraciones al Personal de Carácter Transitorio	350,000.00	-	350,000.00	324,054.28	324,054.28	25,945.72
a3) Remuneraciones Adicionales y Especiales	2,116,844.12	673,860.52	1,442,983.60	837,906.87	837,906.87	605,076.73
a4) Seguridad Social	1,624,325.17	770,340.82	2,394,665.99	2,037,437.68	2,037,437.68	357,228.11
a5) Otras Prestaciones Sociales y Económicas	450,000.00	-	450,000.00	419,209.21	419,209.21	30,790.79
a6) Previsiones	-	-	-	-	-	-
a7) Pago de Estimulos a Servidores Públicos	-	-	-	-	-	-
<b>B. Materiales y Suministros (B=b1+b2+b3+b4+b5+b6+b7+b8+b9)</b>	660,090.54	26,547.51	633,543.03	589,165.87	589,165.87	44,377.16
b1) Materiales de Administración, Emisión de Documentos y Artículos Oficiales	226,610.88	1,446.50	228,057.38	223,943.31	223,943.31	4,114.07
b2) Alimentos y Utensilios	55,265.85	5,815.00	49,450.85	49,262.76	49,262.76	188.09
b3) Materias Primas y Materiales de Producción y Comercialización	-	-	-	-	-	-
b4) Materiales y Artículos de Construcción y de Reparación	52,678.45	13,003.73	39,674.72	26,587.73	26,587.73	13,286.99
b5) Productos Químicos, Farmacéuticos y de Laboratorio	5,000.00	5,000.00	-	-	-	-
b6) Combustibles, Lubricantes y Aditivos	127,356.36	9,720.00	137,076.36	132,204.78	132,204.78	4,871.58
b7) Vestuario, Blancos, Prendas de Protección y Artículos Deportivos	130,088.00	15,000.00	115,088.00	108,736.60	108,736.60	6,351.40
b8) Materiales y Suministros Para Seguridad	-	-	-	-	-	-
b9) Herramientas, Relaciones y Accesorios Menores	62,891.00	1,104.72	63,995.72	48,430.69	48,430.69	15,565.03
<b>C. Servicios Generales (C=c1+c2+c3+c4+c5+c6+c7+c8+c9)</b>	1,226,664.98	3,778.80	1,224,886.18	1,031,801.13	1,031,801.13	193,085.05
c1) Servicios Básicos	130,285.98	1,285.60	129,000.38	100,265.47	100,265.47	28,734.91
c2) Servicios de Arrendamiento	-	-	-	-	-	-
c3) Servicios Profesionales, Científicos, Técnicos y Otros Servicios	171,597.48	8,801.93	180,399.41	148,519.43	148,519.43	31,879.98
c4) Servicios Financieros, Bancarios y Comerciales	59,178.34	400.00	58,778.34	40,927.90	40,927.90	17,850.44
c5) Servicios de Instalación, Reparación, Mantenimiento y Conservación	130,488.19	36,655.13	93,833.06	56,466.29	56,466.29	37,366.77
c6) Servicios de Comunicación Social y Publicidad	89,999.50	4,060.00	94,059.50	79,927.12	79,927.12	14,132.38
c7) Servicios de Traslado y Viáticos	368,835.50	25,728.50	343,107.00	289,162.14	289,162.14	53,944.86



**Sistema Estatal de Evaluación**  
**Instituto Tecnológico Superior de Puerto Peñasco**

ETCA-II-11A

Estado Analítico del Ejercicio del Presupuesto de Egresos Detallado - LDF

Clasificación por Objeto del Gasto (Capítulo y Concepto)

Del 01 de Enero al 31 de Diciembre de 2016 (b)

(PESOS)

**TRIMESTRE: CUARTO**

Concepto (c)	Egresos					Subejercicio (e)
	Aprobado (d)	Ampliaciones/ (Reducciones)	Modificado	Devengado	Pagado	
c8) Servicios Oficiales	231,619.99	7,428.50	239,048.49	232,910.84	232,910.84	6,137.65
c9) Otros Servicios Generales	46,660.00	40,000.00	86,660.00	83,621.94	83,621.94	3,038.06
D. Transferencias, Asignaciones, Subsidios y Otras Ayudas (D=d1+d2+d3+d4+d5+d6+d7+d8+d9)	50,000.00	5,000.00	45,000.00	27,545.00	27,545.00	17,455.00
d1) Transferencias Internas y Asignaciones al Sector Público			-			-
d2) Transferencias al Resto del Sector Público			-			-
d3) Subsidios y Subvenciones			-			-
d4) Ayudas Sociales	50,000.00	5,000.00	45,000.00	27,545.00	27,545.00	17,455.00
d5) Pensiones y Jubilaciones			-			-
d6) Transferencias a Fideicomisos, Mandatos y Otros Análogos			-			-
d7) Transferencias a la Seguridad Social			-			-
d8) Donativos			-			-
d9) Transferencias al Exterior			-			-
E. Bienes Muebles, Inmuebles e Intangibles (E=e1+e2+e3+e4+e5+e6+e7+e8+e9)	61,212.00	35,326.31	96,538.31	90,039.47	90,039.47	6,498.84
e1) Mobiliario y Equipo de Administración	47,212.00	12,038.48	59,250.48	59,250.48	59,250.48	-
e2) Mobiliario y Equipo Educativo y Recreativo	14,000.00	3,000.00	11,000.00	10,999.00	10,999.00	1.00
e3) Equipo e Instrumental Médico y de Laboratorio			-			-
e4) Vehículos y Equipo de Transporte			-			-
e5) Equipo de Defensa y Seguridad			-			-
e6) Maquinaria, Otros Equipos y Herramientas		26,287.83	26,287.83	19,789.99	19,789.99	6,497.84
e7) Activos Biológicos			-			-
e8) Bienes Inmuebles			-			-
e9) Activos Intangibles			-			-
F. Inversión Pública (F=f1+f2+f3)			-			-
f1) Obra Pública en Bienes de Dominio Público			-			-
f2) Obra Pública en Bienes Propios			-			-
f3) Proyectos Productivos y Acciones de Fomento			-			-
G. Inversiones Financieras y Otras Provisiones (G=g1+g2+g3+g4+g5+g6+g7)			-			-
g1) Inversiones Para el Fomento de Actividades Productivas			-			-



**Sistema Estatal de Evaluación**  
**Instituto Tecnológico Superior de Puerto Peñasco**

ETCA-II-11A

Estado Analítico del Ejercicio del Presupuesto de Egresos Detallado - LDF

Clasificación por Objeto del Gasto (Capítulo y Concepto)

Del 01 de Enero al 31 de Diciembre de 2016 (b)

(PESOS)

**TRIMESTRE: CUARTO**

Concepto (c)	Egresos					Subejercicio (e)
	Aprobado (d)	Ampliaciones/ (Reducciones)	Modificado	Devengado	Pagado	
g2) Acciones y Participaciones de Capital			-			-
g3) Compra de Títulos y Valores			-			-
g4) Concesión de Préstamos			-			-
g5) Inversiones en Fideicomisos, Mandatos y Otros Análogos			-			-
Fideicomiso de Desastres Naturales (Informativo)			-			-
g6) Otras Inversiones Financieras			-			-
g7) Provisiones para Contingencias y Otras Erogaciones Especiales			-			-
H. Participaciones y Aportaciones (H=h1+h2+h3)			-			-
h1) Participaciones			-			-
h2) Aportaciones			-			-
h3) Convenios			-			-
I. Deuda Pública (I=i1+i2+i3+i4+i5+i6+i7)			-			-
i1) Amortización de la Deuda Pública			-			-
i2) Intereses de la Deuda Pública			-			-
i3) Comisiones de la Deuda Pública			-			-
i4) Gastos de la Deuda Pública			-			-
i5) Costo por Coberturas			-			-
i6) Apoyos Financieros			-			-
i7) Adeudos de Ejercicios Fiscales Anteriores (ADEFAS)			-			-
<b>II. Gasto Etiquetado (II=A+B+C+D+E+F+G+H+I)</b>	18,015,564.00	4,995,288.89	23,010,852.89	18,405,873.34	18,405,873.34	4,604,979.55
<b>A. Servicios Personales (A=a1+a2+a3+a4+a5+a6+a7)</b>	15,665,708.00	1,003,139.82	16,668,847.82	14,444,355.99	14,444,355.99	2,224,491.83
a1) Remuneraciones al Personal de Carácter Permanente	9,524,481.00	1,565,504.65	11,089,985.65	10,504,223.72	10,504,223.72	585,761.93
a2) Remuneraciones al Personal de Carácter Transitorio		229,459.48	229,459.48	29,459.48	29,459.48	200,000.00
a3) Remuneraciones Adicionales y Especiales	2,647,112.00	967,345.35	1,679,766.65	702,852.94	702,852.94	976,913.71
a4) Seguridad Social	2,823,885.00		2,823,885.00	2,622,681.57	2,622,681.57	201,203.43
a5) Otras Prestaciones Sociales y Económicas	164,880.00	61,959.04	226,839.04	134,676.28	134,676.28	92,162.76
a6) Previsiones			-			-
a7) Pago de Estímulos a Servidores Públicos	505,350.00	113,562.00	618,912.00	450,462.00	450,462.00	168,450.00



**Sistema Estatal de Evaluación**  
**Instituto Tecnológico Superior de Puerto Peñasco**

ETCA-II-11A

Estado Analítico del Ejercicio del Presupuesto de Egresos Detallado - LDF

Clasificación por Objeto del Gasto (Capítulo y Concepto)

Del 01 de Enero al 31 de Diciembre de 2016 (b)

(PESOS)

**TRIMESTRE: CUARTO**

Concepto (c)	Egresos					Subejercicio (e)
	Aprobado (d)	Ampliaciones/ (Reducciones)	Modificado	Devengado	Pagado	
B. Materiales y Suministros (B=b1+b2+b3+b4+b5+b6+b7+b8+b9)	361,344.46	235,325.26	596,669.72	593,513.07	593,513.07	3,166.65
b1) Materiales de Administración, Emisión de Documentos y Artículos Oficiales	118,224.12	28,061.50	146,305.62	148,507.47	148,507.47	2,201.85
b2) Alimentos y Utensilios	12,734.15	10,449.00	23,183.15	23,141.72	23,141.72	41.43
b3) Materias Primas y Materiales de Producción y Comercialización			-			-
b4) Materiales y Artículos de Construcción y de Reparación	116,121.55	33,745.47	149,867.02	146,393.78	146,393.78	3,473.24
b5) Productos Químicos, Farmacéuticos y de Laboratorio			-			-
b6) Combustibles, Lubricantes y Aditivos	100,443.64	91,675.44	192,119.08	191,436.50	191,436.50	682.58
b7) Vestuario, Blancos, Prendas de Protección y Artículos Deportivos	4,712.00	46,673.85	51,385.85	50,240.80	50,240.80	1,145.05
b8) Materiales y Suministros Para Seguridad			-			-
b9) Herramientas, Refacciones y Accesorios Menores	9,109.00	24,700.00	33,809.00	33,792.80	33,792.80	16.20
C. Servicios Generales (C=c1+c2+c3+c4+c5+c6+c7+c8+c9)	1,988,511.54	1,868,947.81	3,857,459.35	2,725,640.28	2,725,640.28	1,131,819.07
c1) Servicios Básicos	606,814.02	48,360.01	658,454.01	555,530.81	555,530.81	2,923.20
c2) Servicios de Arrendamiento			-			-
c3) Servicios Profesionales, Científicos, Técnicos y Otros Servicios	458,794.96	374,244.34	833,039.30	722,037.55	722,037.55	111,001.75
c4) Servicios Financieros, Bancarios y Comerciales	98,821.66	7,427.00	106,248.66	105,473.27	105,473.27	775.39
c5) Servicios de Instalación, Reparación, Mantenimiento y Conservación	163,111.89	1,457,919.96	1,621,031.85	611,669.57	611,669.57	1,009,362.28
c6) Servicios de Comunicación Social y Publicidad		17,400.00	17,400.00	17,400.00	17,400.00	-
c7) Servicios de Traslado y Viáticos	488,849.00	21,284.00	467,565.00	463,624.96	463,624.96	3,940.04
c8) Servicios Oficiales	163,780.01	81,600.52	245,380.53	241,564.12	241,564.12	3,816.41
c9) Otros Servicios Generales	8,340.00		8,340.00	8,340.00	8,340.00	-
D. Transferencias, Asignaciones, Subsidios y Otras Ayudas (D=d1+d2+d3+d4+d5+d6+d7+d8+d9)		20,000.00	20,000.00	7,000.00	7,000.00	13,000.00
d1) Transferencias Internas y Asignaciones al Sector Público			-			-
d2) Transferencias al Resto del Sector Público			-			-
d3) Subsidios y Subvenciones		20,000.00	20,000.00	7,000.00	7,000.00	13,000.00
d4) Ayudas Sociales			-			-
d5) Pensiones y Jubilaciones			-			-
d6) Transferencias a Fideicomisos, Mandatos y Otros Análogos			-			-
d7) Transferencias a la Seguridad Social			-			-



**Sistema Estatal de Evaluación  
Instituto Tecnológico Superior de Puerto Peñasco**

ETCA-II-11A

Estado Analítico del Ejercicio del Presupuesto de Egresos Detallado - LDF

Clasificación por Objeto del Gasto (Capítulo y Concepto)

Del 01 de Enero al 31 de Diciembre de 2016 (b)

(PESOS)

**TRIMESTRE: CUARTO**

Concepto (c)	Egresos					Subejercicio (e)
	Aprobado (d)	Ampliaciones/ (Reducciones)	Modificado	Devengado	Pagado	
d8) Donativos			-			-
d9) Transferencias al Exterior			-			-
E. Bienes Muebles, Inmuebles e Intangibles (E=e1+e2+e3+e4+e5+e6+e7+e8+e9)		1,867,876.00	1,867,876.00	635,364.00	635,364.00	1,232,512.00
e1) Mobiliario y Equipo de Administración			-			-
e2) Mobiliario y Equipo Educativo y Recreativo			-			-
e3) Equipo e Instrumental Médico y de Laboratorio			-			-
e4) Vehículos y Equipo de Transporte		1,867,876.00	1,867,876.00	635,364.00	635,364.00	1,232,512.00
e5) Equipo de Defensa y Seguridad			-			-
e6) Maquinaria, Otros Equipos y Herramientas			-			-
e7) Activos Biológicos			-			-
e8) Bienes Inmuebles			-			-
e9) Activos Intangibles			-			-
F. Inversión Pública (F=f1+f2+f3)			-			-
f1) Obra Pública en Bienes de Dominio Público			-			-
f2) Obra Pública en Bienes Propios			-			-
f3) Proyectos Productivos y Acciones de Fomento			-			-
G. Inversiones Financieras y Otras Provisiones (G=g1+g2+g3+g4+g5+g6+g7)			-			-
g1) Inversiones Para el Fomento de Actividades Productivas			-			-
g2) Acciones y Participaciones de Capital			-			-
g3) Compra de Títulos y Valores			-			-
g4) Concesión de Préstamos			-			-
g5) Inversiones en Fideicomisos, Mandatos y Otros Análogos			-			-
Fideicomiso de Desastres Naturales (Informativo)			-			-
g6) Otras Inversiones Financieras			-			-
g7) Provisiones para Contingencias y Otras Erogaciones Especiales			-			-
H. Participaciones y Aportaciones (H=h1+h2+h3)			-			-
h1) Participaciones			-			-
h2) Aportaciones			-			-





Sistema Estatal de Evaluación  
 Instituto Tecnológico Superior de Puerto Peñasco

ETCA-II-11A

Estado Analítico del Ejercicio del Presupuesto de Egresos Detallado - LDF

Clasificación por Objeto del Gasto (Capítulo y Concepto)

Del 01 de Enero al 31 de Diciembre de 2016 (b)

(PESOS)

TRIMESTRE: CUARTO

Concepto (c)	Egresos					Subejercicio (e)
	Aprobado (d)	Ampliaciones/ (Reducciones)	Modificado	Devengado	Pagado	
h3) Convenios						
I. Deuda Pública (I=1+2+3+4+5+6+7)						
1) Amortización de la Deuda Pública						
2) Intereses de la Deuda Pública						
3) Comisiones de la Deuda Pública						
4) Gastos de la Deuda Pública						
5) Costo por Coberturas						
6) Apoyos Financieros						
7) Adeudos de Ejercicios Fiscales Anteriores (ADEFAS)						
III. Total de Egresos (III = I + II)	34,210,210.59	6,643,464.89	40,853,675.48	34,198,682.89	34,198,682.89	6,654,992.59

*Joaquín López Arredondo*

C.P. Joaquín López Arredondo  
 SubDirector de Finanzas

*Maria Jesús Reyes Ortiz*

Lic. María Jesús Reyes Ortiz  
 Directora General ITSPP



Sistema Estatal de Evaluación  
 Estado Analítico del Ejercicio Presupuesto de Egresos  
 Clasificación Económica (por Tipo de Gasto)  
 Instituto Tecnológico Superior de Puerto Peñasco  
 Del 01 de Enero al 31 de Diciembre de 2016

ETCA-II-11-A

(PESOS)

TRIMESTRE: CUARTO

Concepto	Egresos Aprobado Anual (1)	Ampliaciones/ (Reducciones) (2)	Egresos Modificado Anual (3=1+2)	Egresos Devengado Acumulado (4)	Egresos Pagado Acumulado (5)	Subejercicio (6 = 3 - 4)
Gasto Corriente	34,148,999	4,740,263	38,889,261	33,473,279	33,473,279	5,415,982
Gasto de Capital	61,212	1,903,202	1,964,414	725,403	725,403	1,239,011
Amortización del la Deuda y Disminución de Pasivos			0			0
Pensiones y Jubilaciones			0			0
Participaciones			0			0
<b>Total del Gasto</b>	<b>34,210,211</b>	<b>6,643,465</b>	<b>40,853,676</b>	<b>34,198,683</b>	<b>34,198,683</b>	<b>6,654,993</b>

*Joaquín López Arredondo*

C.P. Joaquín López Arredondo  
 SubDirector de Finanzas



*María Jesús Reyes ortiz*

Lic. María Jesús Reyes ortiz  
 Directora General ITSPP

Sistema Estatal de Evaluación  
 Estado Analítico del Ejercicio Presupuesto de Egresos  
 Clasificación Administrativa (Por Unidad Administrativa)  
 Instituto Tecnológico Superior de Puerto Peñasco  
 Del 01 de Enero al 31 de Diciembre de 2016

ETCA-II-11-B1

TRIMESTRE: CUARTO

(PESOS)

Clasificación Administrativa (Por Unidad Administrativa)	Egresos Aprobado Anual (1)	Ampliaciones/ (Reducciones) (2)	Egresos Modificado Anual (3=1+2)	Egresos Devengado Acumulado (4)	Egresos Pagado Acumulado (5)	Subejercicio (6 = 3 - 4)
DIRECCION GENERAL	208,349	113,966	322,315	319,865	319,865	2,450
SUBDIRECCION ACADÉMICA	628,990	-230,862	398,127	344,919	344,919	53,209
SUBDIRECCION DE PLANEACION Y VINCULACION	885,202	-100,503	785,699	726,110	726,110	59,589
SUBDIRECCION DE ADMINISTRACION Y FINANZAS	32,486,670	6,860,865	39,347,535	32,807,789	32,807,789	6,539,746
<b>Total del Gasto</b>	<b>34,210,211</b>	<b>6,643,465</b>	<b>40,853,676</b>	<b>34,198,683</b>	<b>34,198,683</b>	<b>6,654,993</b>

*José Antonio López*

Elaboró  
Puesto



*Marcelo López*

Autorizó  
Puesto

**Sistema Estatal de Evaluación**  
**Instituto Tecnológico Superior de Puerto Peñasco**

ETCA-II-11-B1.1

Estado Analítico del Ejercicio del Presupuesto de Egresos Detallado - LDF

Clasificación Administrativa

Del 01 de Enero al 31 de Diciembre de 2016 (b)

(PESOS)

TRIMESTRE: CUARTO

Concepto (c)	Egresos					Subejercicio (e)
	Aprobado (d)	Ampliaciones/ (Reducciones)	Modificado	Devengado	Pagado	
<b>I. Gasto No Etiquetado</b>						
<b>(I=A+B+C+D+E+F+G+H)</b>	16,194,646.65	1,648,176.00	17,842,822.65	15,792,809.49	15,792,809.49	2,050,013.16
Dirección General	65,068.76	53,631.00	118,699.76	117,614.67	117,614.67	1,085.09
Subdirección de Planeación y Vinculación	559,986.81	51,514.08	508,472.73	450,113.91	450,113.91	58,358.82
Subdirección Académica	266,069.99	68,422.42	197,647.57	145,972.53	145,972.53	51,675.04
Subdirección de Administración y Finanzas	15,303,521.09	1,714,481.50	17,018,002.59	15,079,108.38	15,079,108.38	1,938,894.21
<b>II. Gasto Etiquetado</b>						
<b>(II=A+B+C+D+E+F+G+H)</b>	18,015,564.00	4,995,288.89	23,010,852.89	18,405,873.34	18,405,873.40	4,604,979.55
Dirección General	143,280.24	60,334.80	203,615.04	202,250.34	202,250.40	1,364.70
Subdirección de Planeación y Vinculación	326,214.96	48,989.06	277,225.90	275,995.92	275,995.92	1,229.98
Subdirección Académica	362,919.74	162,440.00	200,479.74	198,946.22	198,946.22	1,533.52
Subdirección de Administración y Finanzas	17,183,149.06	5,146,383.15	22,329,532.21	17,728,680.86	17,728,680.86	4,600,851.35
<b>III. Total de Egresos (III = I + II)</b>	34,210,210.65	6,643,464.89	40,853,675.54	34,198,682.83	34,198,682.89	6,654,992.71

*Joaquín López Arredondo*

C.P. Joaquín López Arredondo  
Sub Director de Finanzas



*María Jesús Reyes Ortiz*

Lic. María Jesús Reyes Ortiz  
Directora General ITSP

Sistema Estatal de Evaluación  
 Estado Analítico del Ejercicio Presupuesto de Egresos  
 Clasificación Administrativa (Por Poderes)  
 Instituto Tecnológico Superior de Puerto Peñasco  
 Del 01 de Enero al 31 de Diciembre de 2016  
 (PESOS)

ETCA-II-11-B2

TRIMESTRE: CUARTO

Clasificación Administrativa (Por Poderes)	Egresos Aprobado Anual (1)	Ampliaciones/ (Reducciones) (2)	Egresos Modificado Anual (3=1+2)	Egresos Devengado Acumulado (4)	Egresos Pagado Acumulado (5)	Subejercicio (6 = 3 - 4)
Poder Ejecutivo	34,210,211	6,643,465	40,853,676	34,198,683	34,198,683	6,654,993
Poder Legislativo			0			0
Poder Judicial			0			0
Órganos Autónomos			0			0
<b>Total del Gasto</b>	<b>34,210,211</b>	<b>6,643,465</b>	<b>40,853,676</b>	<b>34,198,683</b>	<b>34,198,683</b>	<b>6,654,993</b>

*Joaquín López Arredondo*

C.P. Joaquín López Arredondo  
 Sub Director de Finanzas



*María Jesús Reyes Ortiz*

Lic. María Jesús Reyes Ortiz  
 Directora General

Sistema Estatal de Evaluación  
 Estado Analítico del Ejercicio Presupuesto de Egresos  
 Clasificación Administrativa (Por Tipo de Organismos o Entidad Paraestatal)  
 Instituto Tecnológico Superior de Puerto Peñasco  
 Del 01 de Enero al 31 de Diciembre de 2016

ETCA-II-11-B3

(PESOS)

TRIMESTRE: CUARTO

Concepto	Egresos Aprobado Anual (1)	Ampliaciones/ (Reducciones) (2)	Egresos Modificado Anual (3=1+2)	Egresos Devengado Acumulado (4)	Egresos Pagado Acumulado (5)	Subejercicio (6 = 3 - 4)
Entidades Paraestatales y Fideicomisos No Empresariales y No Financieros			0			0
Instituciones Públicas de la Seguridad Social			0			0
Entidades Paraestatales Empresariales No Financieras con Participación Estatal Mayoritaria			0			0
Fideicomisos Empresariales No Financieros con Participación Estatal Mayoritaria		NADA QUE INFORMAR EN ESTE FORMATO	#¡VALOR!			#¡VALOR!
Entidades Paraestatales Empresariales Financieras Monetarias con Participación Estatal Mayoritaria			0			0
Entidades Paraestatales Empresariales Financieras No Monetarias con Participación Estatal Mayoritaria			0			0
Fideicomisos Financieros Públicos con Participación Estatal Mayoritaria			0			0
<b>Total del Gasto</b>	0	0	0	0	0	0

*Joaquín López Arredondo*

C.P. Joaquín López Arredondo  
Sub Director de Finanzas



*María Jesús Reyes Ortiz*

Lic. María Jesús Reyes Ortiz  
Directora General ITSP


**Sistema Estatal de Evaluación**  
**Estado Analítico del Ejercicio Presupuesto de Egresos**  
**Clasificación Funcional (Finalidad y Función)**  
**Instituto Tecnológico Superior de Puerto Peñasco**  
**Del 01 de Enero al 31 de Diciembre de 2016**  
**(PESOS)**

ETCA-II-11-C

**TRIMESTRE: CUARTO**

Concepto	Egresos Aprobado Anual (1)	Ampliaciones/ (Reducciones) (2)	Egresos Modificado Anual (3=1+2)	Egresos Devengado Acumulado (4)	Egresos Pagado Acumulado (5)	Subejercicio (6 = 3 - 4)
<b>Gobierno</b>	0	0	0	0	0	0
Legislación			0			0
Justicia			0			0
Coordinación de la Política de Gobierno			0			0
Relaciones Exteriores			0			0
Asuntos Financieros y Hacendarios			0			0
Seguridad Nacional			0			0
Asuntos de Orden Público y Seguridad Interior			0			0
Otros Servicios Generales			0			0
<b>Desarrollo Social</b>	34,210,211	6,643,465	40,853,676	34,198,683	34,198,683	6,654,993
Protección Ambiental			0			0
Viviendas y Servicios a la Comunidad			0			0
Salud			0			0
Recreación, Cultura y Otras Manifestaciones Sociales			0			0
Educación	34,210,211	6,643,465	40,853,676	34,198,683	34,198,683	6,654,993
Protección Social			0			0
Otros Asuntos Sociales			0			0
<b>Desarrollo Económico</b>	0	0	0	0	0	0
Asuntos Económicos, Comerciales y Laborales en General			0			0
Agropecuaria, Silvicultura, Pesca y Caza			0			0
Combustibles y Energía			0			0
Minería, Manufacturas y Construcción			0			0
Transporte			0			0
Comunicaciones			0			0
Turismo			0			0
Ciencia, Tecnología e Innovación			0			0
Otras Industrias y Otros Asuntos Económicos			0			0
<b>Otras No Clasificadas en funciones anteriores</b>	0	0	0	0	0	0
Transacciones de la Deuda Pública / Costo financiero de la Deuda	0	0	0	0	0	0
Transferencias, Participaciones y Aportaciones entre Diferentes Niveles y Órdenes de gobierno			0			0
Saneamiento del Sistema Financiero			0			0
Adeudos de ejercicios Fiscales Anteriores			0			0
<b>Total del Gasto</b>	34,210,211	6,643,465	40,853,676	34,198,683	34,198,683	6,654,993

*Joaquín López Arredondo*  
 C.P. Joaquín López Arredondo  
 Sub Director de Finanzas



*María Jesús Reyes Ortiz*  
 Lc. María Jesús Reyes Ortiz  
 Directora General ITSPP

Sistema Estatal de Evaluación  
 Instituto Tecnológico Superior de Puerto Peñasco

ETCA-II-11-C1

Estado Analítico del Ejercicio del Presupuesto de Egresos Detallado - LDF

Clasificación Funcional (Finalidad y Función)

Del 01 de Enero al 31 de Diciembre de 2016 (b)

(PESOS)

TRIMESTRE: CUARTO

Concepto (c)	Egresos					Subejercicio (e)
	Aprobado (d)	Ampliaciones/ (Reducciones)	Modificado	Devengado	Pagado	
<b>Gasto No Etiquetado (I=A+B+C+D)</b>	16,194,646.65	1,648,176.00	17,842,822.65	15,795,138.93	15,792,809.55	2,047,683.72
<b>I. Gobierno (A=a1+a2+a3+a4+a5+a6+a7+a8)</b>	-	-	-	-	-	-
a1) Legislación	-	-	-	-	-	-
a2) Justicia	-	-	-	-	-	-
a3) Coordinación de la Política de Gobierno	-	-	-	-	-	-
a4) Relaciones Exteriores	-	-	-	-	-	-
a5) Asuntos Financieros y Hacendarios	-	-	-	-	-	-
a6) Seguridad Nacional	-	-	-	-	-	-
a7) Asuntos de Orden Público y de Seguridad Interior	-	-	-	-	-	-
a8) Otros Servicios Generales	-	-	-	-	-	-
<b>II. Desarrollo Social (B=b1+b2+b3+b4+b5+b6+b7)</b>	16,194,646.65	1,648,176.00	17,842,822.65	15,795,138.93	15,792,809.55	2,047,683.72
b1) Protección Ambiental	-	-	-	-	-	-
b2) Vivienda y Servicios a la Comunidad	-	-	-	-	-	-
b3) Salud	-	-	-	-	-	-
b4) Recreación, Cultura y Otras Manifestaciones Sociales	-	-	-	-	-	-
b5) Educación	16,194,646.65	1,648,176.00	17,842,822.65	15,795,138.93	15,792,809.55	2,047,683.72
b6) Protección Social	-	-	-	-	-	-
b7) Otros Asuntos Sociales	-	-	-	-	-	-
<b>C. Desarrollo Económico (C=c1+c2+c3+c4+c5+c6+c7+c8+c9)</b>	-	-	-	-	-	-
c1) Asuntos Económicos, Comerciales y Laborales en General	-	-	-	-	-	-
c2) Agropecuaria, Silvicultura, Pesca y Caza	-	-	-	-	-	-
c3) Combustibles y Energía	-	-	-	-	-	-
c4) Minería, Manufacturas y Construcción	-	-	-	-	-	-





Sistema Estatal de Evaluación  
 Instituto Tecnológico Superior de Puerto Peñasco

ETCA-II-11-C1

Estado Analítico del Ejercicio del Presupuesto de Egresos Detallado - LDF

Clasificación Funcional (Finalidad y Función)

Del 01 de Enero al 31 de Diciembre de 2016 (b)

(PESOS)

TRIMESTRE: CUARTO

Concepto (c)	Egresos					Subejercicio (e)
	Aprobado (d)	Ampliaciones/ (Reducciones)	Modificado	Devengado	Pagado	
c5) Transporte			-			-
c6) Comunicaciones			-			-
c7) Turismo			-			-
c8) Ciencia, Tecnología e Innovación			-			-
c9) Otras Industrias y Otros Asuntos Económicos			-			-
D. Otras No Clasificadas en Funciones Anteriores (D=d1+d2+d3+d4)	-	-	-	-	-	-
d1) Transacciones de la Deuda Pública / Costo Financiero de la Deuda			-			-
d2) Transferencias, Participaciones y Aportaciones Entre Diferentes Niveles y Ordenes de Gobierno			-			-
d3) Saneamiento del Sistema Financiero			-			-
d4) Adeudos de Ejercicios Fiscales Anteriores			-			-
II. Gasto Etiquetado (II=A+B+C+D)	18,015,564.00	4,995,288.89	23,010,852.89	18,403,543.96	18,405,873.34	4,607,308.93
A. Gobierno (A=a1+a2+a3+a4+a5+a6+a7+a8)	-	-	-	-	-	-
a1) Legislación			-			-
a2) Justicia			-			-
a3) Coordinación de la Política de Gobierno			-			-
a4) Relaciones Exteriores			-			-
a5) Asuntos Financieros y Hacendarios			-			-
a6) Seguridad Nacional			-			-
a7) Asuntos de Orden Público y de Seguridad Interior			-			-
a8) Otros Servicios Generales			-			-
B. Desarrollo Social (B=b1+b2+b3+b4+b5+b6+b7)	18,015,564.00	4,995,288.89	23,010,852.89	18,403,543.96	18,405,873.34	4,607,308.93
b1) Protección Ambiental			-			-
b2) Vivienda y Servicios a la Comunidad			-			-



Sistema Estatal de Evaluación  
 Instituto Tecnológico Superior de Puerto Peñasco

ETCA-II-11-C1

Estado Analítico del Ejercicio del Presupuesto de Egresos Detallado - LDF

Clasificación Funcional (Finalidad y Función)

Del 01 de Enero al 31 de Diciembre de 2016 (b)

(PESOS)

TRIMESTRE: CUARTO

Concepto (c)	Egresos					Subejercicio (e)
	Aprobado (d)	Ampliaciones/ (Reducciones)	Modificado	Devengado	Pagado	
b3) Salud			-			-
b4) Recreación, Cultura y Otras Manifestaciones Sociales			-			-
b5) Educación	< 18,015,564.00	4,995,288.89	23,010,852.89	18,403,543.96	18,405,873.34	4,607,308.93
b6) Protección Social			-			-
b7) Otros Asuntos Sociales			-			-
C. Desarrollo Económico (C=c1+c2+c3+c4+c5+c6+c7+c8+c9)			-			-
c1) Asuntos Económicos, Comerciales y Laborales en General			-			-
c2) Agropecuaria, Silvicultura, Pesca y Caza			-			-
c3) Combustibles y Energía			-			-
c4) Minería, Manufacturas y Construcción			-			-
c5) Transporte			-			-
c6) Comunicaciones			-			-
c7) Turismo			-			-
c8) Ciencia, Tecnología e Innovación			-			-
c9) Otras Industrias y Otros Asuntos Económicos			-			-
D. Otras No Clasificadas en Funciones Anteriores (D=d1+d2+d3+d4)			-			-
d1) Transacciones de la Deuda Publica / Costo Financiero de la Deuda			-			-
d2) Transferencias, Participaciones y Aportaciones Entre Diferentes Niveles y Ordenes de Gobierno			-			-
d3) Saneamiento del Sistema Financiero			-			-
d4) Adeudos de Ejercicios Fiscales Anteriores			-			-
III. Total de Egresos (III = I + II)	34,210,210.65	6,643,464.89	40,853,675.54	34,198,682.89	34,198,682.89	6,654,992.65

*Joaquín López Arredondo*

C.P. Joaquín López Arredondo  
 Sub Director de Finanzas



*Maria Jesus Reyes Ortiz*

Lic. Maria Jesus Reyes Ortiz  
 Directora General ITSP

Sistema Estatal de Evaluación  
Estado Analítico del Ejercicio Presupuesto de Egresos  
Por Partida del Gasto

ETCA-II-11-D

Instituto Tecnológico Superior de Puerto Peñasco

Del 01 de Enero al 31 de diciembre del 2016

TRIMESTRE: CUARTO

(PESOS)

Ejercicio del Presupuesto por Partida / Descripción		Egresos Aprobado Anual	Ampliaciones/ (Reducciones)	Egresos Modificado Anual	Egresos Devengado Acumulado	Egresos Pagado Acumulado	Subejercicio	% Avance Anual
		(1)	(2)	(3=1+2)	(4)	(5)	(6 = 3 - 4)	(7= 4/3)
10000	SERVICIOS PERSONALES	\$29,860,387.07	\$2,651,315.82	\$32,511,702.89	\$28,498,614.07	\$28,498,614.07	4,013,088.82	88%
11000	REMUNERACIONES AL PERSONAL DE CARÁCTER PERMANENTE	\$19,177,990.78	\$3,117,200.55	\$22,295,191.33	\$20,939,873.76	\$20,939,873.76	1,355,317.57	94%
11300	SUELDOS BASE AL PERSONAL PERMANENTE	\$19,177,990.78	\$3,117,200.55	\$22,295,191.33	\$20,939,873.76	\$20,939,873.76	1,355,317.57	94%
11301	SUELDOS	\$15,145,116.89	\$734,839.20	\$15,879,956.09	\$14,866,502.74	\$14,866,502.74	1,013,453.35	94%
11306	RIESGO LABORAL	\$2,430,060.80	\$1,844,515.17	\$4,274,575.97	\$4,233,532.16	\$4,233,532.16	41,043.81	99%
11307	AYUDA PARA HABITACION	\$313,213.59	\$799,896.04	\$1,113,109.63	\$1,052,416.21	\$1,052,416.21	60,693.42	95%
11308	AYUDA PARA DESPENSA	\$972,343.20	-\$776,504.00	\$195,839.20	\$0.00	\$0.00	195,839.20	0%
11310	AYUDA PARA ENERGIA ELECTRICA	\$317,256.30	\$514,454.14	\$831,710.44	\$787,422.65	\$787,422.65	44,287.79	95%
12000	REMUNERACIONES AL PERSONAL DE CARÁCTER TRANSITORIO	\$350,000.00	\$229,459.48	\$579,459.48	\$353,513.76	\$353,513.76	225,945.72	61%
12100	HONORARIOS ASIMILABLES A SALARIOS	\$350,000.00	\$229,459.48	\$579,459.48	\$353,513.76	\$353,513.76	225,945.72	61%
12101	HONORARIOS	\$350,000.00	\$229,459.48	\$579,459.48	\$353,513.76	\$353,513.76	225,945.72	61%
13000	REMUNERACIONES ADICIONALES Y ESPECIALES	\$4,763,956.12	-\$1,641,205.87	\$3,122,750.25	\$1,540,759.81	\$1,540,759.81	1,581,990.44	49%
13100	PRIMAS POR AÑOS DE SERVICIOS EFECTIVOS PRESTADOS	\$1,035,569.76	\$146,000.00	\$1,181,569.76	\$1,035,772.37	\$1,035,772.37	145,797.39	88%
13101	PRIMAS POR AÑOS DE SERVICIOS EFECTIVOS PRESTADOS	\$1,035,569.76	\$146,000.00	\$1,181,569.76	\$1,035,772.37	\$1,035,772.37	145,797.39	88%
13200	PRIMAS DE VACACIONES, DOMINICAL Y GRATIFICACION DE FIN DE	\$3,378,386.36	-\$1,457,205.87	\$1,921,180.49	\$504,987.44	\$504,987.44	1,416,193.05	26%
13201	PRIMAS DE VACACIONES Y DOMINICAL	\$1,167,063.00	-\$457,524.19	\$709,538.81	\$172,198.89	\$172,198.89	537,339.92	24%
13202	AGUINALDO O GRATIFICACION DE FIN DE AÑO	\$1,984,761.85	-\$969,681.68	\$1,015,080.17	\$327,539.72	\$327,539.72	687,540.45	32%
13203	COMPENSACION POR AJUSTE DE CALENDARIO	\$226,561.51	-\$30,000.00	\$196,561.51	\$5,248.83	\$5,248.83	191,312.68	3%
13400	COMPENSACIONES	\$350,000.00	-\$330,000.00	\$20,000.00	\$0.00	\$0.00	20,000.00	0%
13403	ESTIMULOS AL PERSONAL DE CONFIANZA	\$350,000.00	-\$330,000.00	\$20,000.00	\$0.00	\$0.00	20,000.00	0%
14000	SEGURIDAD SOCIAL	\$4,448,210.17	\$770,340.62	\$5,218,550.79	\$4,660,119.25	\$4,660,119.25	558,431.54	89%
14100	APORTACIONES DE SEGURIDAD SOCIAL	\$4,348,210.17	\$770,340.62	\$5,118,550.79	\$4,566,627.17	\$4,566,627.17	551,923.62	89%
14109	APORTACIONES POR SERVICIO MEDICO DEL ISSSTESON	\$4,348,210.17	\$770,340.62	\$5,118,550.79	\$4,566,627.17	\$4,566,627.17	551,923.62	89%

Sistema Estatal de Evaluación  
 Estado Analítico del Ejercicio Presupuesto de Egresos  
 Por Partida del Gasto  
 Instituto Tecnológico Superior de Puerto Peñasco

ETCA-II-11-D

Del 01 de Enero al 31 de diciembre del 2016

TRIMESTRE: CUARTO

(PESOS)

Ejercicio del Presupuesto por Partida / Descripción		Egresos Aprobado Anual	Ampliaciones/ (Reducciones)	Egresos Modificado Anual	Egresos Devengado Acumulado	Egresos Pagado Acumulado	Subejercicio	% Avance Anual
		(1)	(2)	(3=1+2)	(4)	(5)	(6 = 3 - 4)	(7= 4/3)
4400	APORTACIONES PARA SEGUROS	\$100,000.00	\$0.00	\$100,000.00	\$93,492.08	\$93,492.08	6,507.92	93%
4403	OTRAS APORTACIONES DE SEGUROS COLECTIVOS	\$100,000.00	\$0.00	\$100,000.00	\$93,492.08	\$93,492.08	6,507.92	93%
5000	OTRAS PRESTACIONES SOCIALES Y ECONOMICAS	\$614,880.00	\$61,959.04	\$676,839.04	\$553,885.49	\$553,885.49	122,953.55	82%
5200	INDEMNIZACIONES	\$450,000.00	\$138,591.96	\$588,591.96	\$553,885.49	\$553,885.49	34,706.47	94%
5202	PAGO DE LIQUIDACIONES	\$450,000.00	\$138,591.96	\$588,591.96	\$553,885.49	\$553,885.49	34,706.47	94%
5400	PRESTACIONES CONTRACTUALES	\$164,880.00	-\$76,632.92	\$88,247.08	\$0.00	\$0.00	88,247.08	0%
5429	CUOTAS PARA MATERIAL DIDACTICO	\$164,880.00	-\$76,632.92	\$88,247.08	\$0.00	\$0.00	88,247.08	0%
7000	PAGOS DE ESTIMULOS A SERVIDORES PUBLICOS	\$505,350.00	\$113,562.00	\$618,912.00	\$450,462.00	\$450,462.00	168,450.00	73%
7100	ESTIMULOS	\$505,350.00	\$113,562.00	\$618,912.00	\$450,462.00	\$450,462.00	168,450.00	73%
7102	ESTIMULOS AL PERSONAL	\$505,350.00	\$113,562.00	\$618,912.00	\$450,462.00	\$450,462.00	168,450.00	73%
20000	MATERIALES Y SUMINISTROS	\$1,021,435.00	\$208,777.85	\$1,230,212.85	\$1,182,678.94	\$1,182,678.94	47,533.91	96%
21000	MATERIALES DE ADMINISTRACIÓN, EMISIÓN DE DOCUMENTOS Y ARTÍCULOS	\$344,835.00	\$29,528.00	\$374,363.00	\$372,450.78	\$372,450.78	1,912.22	99%
21100	MATERIALES, UTILES Y EQUIPOS MENORES DE OFICINA	\$101,835.00	\$24,475.50	\$126,310.50	\$125,455.65	\$125,455.65	854.85	99%
21101	MATERIALES, UTILES Y EQUIPOS MENORES DE OFICINA	\$101,835.00	\$24,475.50	\$126,310.50	\$125,455.65	\$125,455.65	854.85	99%
21200	MATERIALES Y UTILES DE IMPRESIÓN Y REPRODUCCION	\$90,000.00	\$21,650.00	\$111,650.00	\$111,038.80	\$111,038.80	611.20	99%
21201	MATERIALES Y UTILES DE IMPRESIÓN Y PRODUCCION	\$90,000.00	\$21,650.00	\$111,650.00	\$111,038.80	\$111,038.80	611.20	99%
21600	MATERIAL DE LIMPIEZA	\$95,000.00	\$4,747.77	\$99,747.77	\$99,721.60	\$99,721.60	26.17	100%
21601	MATERIAL DE LIMPIEZA	\$95,000.00	\$4,747.77	\$99,747.77	\$99,721.60	\$99,721.60	26.17	100%
21700	MATERIALES Y UTILES DE ENSEÑANZA	\$49,000.00	-\$21,345.27	\$27,654.73	\$27,654.73	\$27,654.73	-	100%
21701	MATERIALES EDUCATIVOS	\$49,000.00	-\$21,345.27	\$27,654.73	\$27,654.73	\$27,654.73	-	100%
21800	MATERIALES PARA EL REGISTRO E IDENTIFICACION DE PERSONAS Y	\$9,000.00	\$0.00	\$9,000.00	\$8,580.00	\$8,580.00	420.00	95%
21801	PLACAS, ENGOMADOS, CALCOMANIAS Y HOLOGRAMAS	\$9,000.00	\$0.00	\$9,000.00	\$8,580.00	\$8,580.00	420.00	95%
22000	ALIMENTOS Y UTENSILIOS	\$68,000.00	\$4,634.00	\$72,634.00	\$72,404.48	\$72,404.48	229.52	100%
22100	PRODUCTOS ALIMENTICIOS PARA PERSONAS	\$65,000.00	\$3,084.00	\$68,084.00	\$67,967.37	\$67,967.37	116.63	100%

Sistema Estatal de Evaluación  
Estado Analítico del Ejercicio Presupuesto de Egresos  
Por Partida del Gasto

ETCA-II-11-D


Instituto Tecnológico Superior de Puerto Peñasco

Del 01 de Enero al 31 de diciembre del 2016

TRIMESTRE: CUARTO

(PESOS)

Ejercicio del Presupuesto por Partida / Descripción		Egresos Aprobado Anual	Ampliaciones/ (Reducciones)	Egresos Modificado Anual	Egresos Devengado Acumulado	Egresos Pagado Acumulado	Subejercicio	% Avance Anual
		(1)	(2)	(3=1+2)	(4)	(5)	(6 = 3 - 4)	(7= 4/3)
22101	PRODUCTOS ALIMENTICIOS PARA EL PERSONAL EN LAS CANTINAS	\$45,000.00	\$449.00	\$45,449.00	\$45,344.91	\$45,344.91	104.09	100%
22106	ADQUISICION DE AGUA POTABLE	\$20,000.00	\$2,635.00	\$22,635.00	\$22,622.46	\$22,622.46	12.54	100%
22300	UTENSILIOS PARA EL SERVICIO DE ALIMENTACION	\$3,000.00	\$1,550.00	\$4,550.00	\$4,437.11	\$4,437.11	112.89	98%
22301	UTENSILIOS PARA EL SERVICIO DE ALIMENTACION	\$3,000.00	\$1,550.00	\$4,550.00	\$4,437.11	\$4,437.11	112.89	98%
24000	MATERIALES Y ARTICULOS DE CONSTRUCCION Y DE REPARACION	\$169,000.00	\$20,741.84	\$189,741.84	\$172,981.51	\$172,981.51	16,760.33	91%
24100	PRODUCTOS MINERALES NO METALICOS	\$15,000.00	-\$490.43	\$14,509.57	\$14,449.88	\$14,449.88	59.69	100%
24101	PRODUCTOS MINERALES NO METALICOS	\$15,000.00	-\$490.43	\$14,509.57	\$14,449.88	\$14,449.88	59.69	100%
24200	CEMENTO Y PRODUCTOS DE CONCRETO	\$5,000.00	-\$2,635.00	\$2,365.00	\$748.16	\$748.16	1,616.84	32%
24201	CEMENTO Y PRODUCTOS DE CONCRETO	\$5,000.00	-\$2,635.00	\$2,365.00	\$748.16	\$748.16	1,616.84	32%
24300	CAL, YESO Y PRODUCTOS DE YESO	\$10,000.00	-\$7,918.73	\$2,081.27	\$147.60	\$147.60	1,933.67	7%
24301	CAL, YESO Y PRODUCTOS DE YESO	\$10,000.00	-\$7,918.73	\$2,081.27	\$147.60	\$147.60	1,933.67	7%
24400	MADERA Y PRODUCTOS DE MADERA	\$5,000.00	-\$500.00	\$4,500.00	\$929.89	\$929.89	3,570.11	21%
24401	MADERA Y PRODUCTOS DE MADERA	\$5,000.00	-\$500.00	\$4,500.00	\$929.89	\$929.89	3,570.11	21%
24600	MATERIAL ELECTRICO Y ELECTRONICO	\$30,000.00	-\$1,050.00	\$28,950.00	\$23,063.28	\$23,063.28	5,886.72	80%
24601	MATERIAL ELECTRICO Y ELECTRONICO	\$30,000.00	-\$1,050.00	\$28,950.00	\$23,063.28	\$23,063.28	5,886.72	80%
24700	ARTICULOS METALICOS PARA LA CONSTRUCCION	\$12,000.00	-\$900.00	\$11,100.00	\$10,570.99	\$10,570.99	529.01	95%
24701	ARTICULOS METALICOS PARA LA CONSTRUCCION	\$12,000.00	-\$900.00	\$11,100.00	\$10,570.99	\$10,570.99	529.01	95%
24800	MATERIALES COMPLEMENTARIOS	\$35,000.00	\$13,736.00	\$48,736.00	\$49,373.87	\$49,373.87	637.87	101%
24801	MATERIALES COMPLEMENTARIOS	\$35,000.00	\$13,736.00	\$48,736.00	\$49,373.87	\$49,373.87	637.87	101%
24900	OTROS MATERIALES Y ARTICULOS DE CONSTRUCCION Y DE REPARACION	\$57,000.00	\$20,500.00	\$77,500.00	\$73,697.84	\$73,697.84	3,802.16	95%
24901	OTROS MATERIALES Y ARTICULOS DE CONSTRUCCION Y DE REPARACION	\$57,000.00	\$20,500.00	\$77,500.00	\$73,697.84	\$73,697.84	3,802.16	95%
25000	PRODUCTOS QUIMICOS, FARMACEUTICOS Y DE LABORATORIO	\$5,000.00	-\$5,000.00	\$0.00	\$0.00	\$0.00	-	#DIV/0!
25300	MEDICINAS Y PRODUCTOS FARMACEUTICOS	\$5,000.00	-\$5,000.00	\$0.00	\$0.00	\$0.00	-	#DIV/0!
25301	MEDICINAS Y PRODUCTOS FARMACEUTICOS	\$5,000.00	-\$5,000.00	\$0.00	\$0.00	\$0.00	-	#DIV/0!



Sistema Estatal de Evaluación  
Estado Analítico del Ejercicio Presupuesto de Egresos  
Por Partida del Gasto  
Instituto Tecnológico Superior de Puerto Peñasco  
Del 01 de Enero al 31 de diciembre del 2016

ETCA-II-11-D

TRIMESTRE: CUARTO

(PESOS)

Ejercicio del Presupuesto por Partida / Descripción		Egresos Aprobado Anual	Ampliaciones/ (Reducciones)	Egresos Modificado Anual	Egresos Devengado Acumulado	Egresos Pagado Acumulado	Subejercicio	% Avance Anual
		(1)	(2)	(3=1+2)	(4)	(5)	(6 = 3 - 4)	(7= 4/3)
26000	COMBUSTIBLES, LUBRICANTES Y ADITIVOS	\$227,800.00	\$101,395.44	\$329,195.44	\$323,641.28	\$323,641.28	5,554.16	98%
26100	COMBUSTIBLES, LUBRICANTES Y ADITIVOS	\$227,800.00	\$101,395.44	\$329,195.44	\$323,641.28	\$323,641.28	5,554.16	98%
26101	COMBUSTIBLES	\$227,800.00	\$101,395.44	\$329,195.44	\$323,641.28	\$323,641.28	5,554.16	98%
27000	VESTUARIO, BLANCOS, PRENDAS DE PROTECCION Y ARTICULOS DEPORTIVOS	\$134,800.00	\$31,673.85	\$166,473.85	\$158,977.40	\$158,977.40	7,496.45	95%
27100	VESTUARIO Y UNIFORMES	\$129,800.00	\$8,060.00	\$137,860.00	\$131,508.60	\$131,508.60	6,351.40	95%
27101	VESTUARIOS Y UNIFORMES	\$129,800.00	\$8,060.00	\$137,860.00	\$131,508.60	\$131,508.60	6,351.40	95%
27300	ARTICULOS DEPORTIVOS	\$5,000.00	\$23,613.85	\$28,613.85	\$27,468.80	\$27,468.80	1,145.05	96%
27301	ARTICULOS DEPORTIVOS	\$5,000.00	\$23,613.85	\$28,613.85	\$27,468.80	\$27,468.80	1,145.05	96%
29000	HERRAMIENTAS, REFACCIONES Y ACCESORIOS MENORES	\$72,000.00	\$25,804.72	\$97,804.72	\$82,223.49	\$82,223.49	15,581.23	84%
29100	HERRAMIENTAS MENORES	\$45,000.00	-\$17,059.99	\$27,940.01	\$19,556.65	\$19,556.65	8,383.36	70%
29101	HERRAMIENTAS MENORES	\$45,000.00	-\$17,059.99	\$27,940.01	\$19,556.65	\$19,556.65	8,383.36	70%
29200	REFACCIONES Y ACCESORIOS MENORES DE EDIFICIOS	\$2,000.00	\$0.00	\$2,000.00	\$1,973.27	\$1,973.27	26.73	99%
29201	REFACCIONES Y ACCESORIOS MENORES DE EDIFICIOS	\$2,000.00	\$0.00	\$2,000.00	\$1,973.27	\$1,973.27	26.73	99%
29400	REFACCIONES Y ACCESORIOS MENORES DE EQUIPO DE COMPUTO Y TECNOLOGIAS DE LA INFORMACION	\$25,000.00	\$35,804.72	\$60,804.72	\$53,633.58	\$53,633.58	7,171.14	88%
29401	REFACCIONES Y ACCESORIOS MENORES DE EQUIPO DE COMPUTO Y TECNOLOGIAS DE LA INFORMACION	\$25,000.00	\$35,804.72	\$60,804.72	\$53,633.58	\$53,633.58	7,171.14	88%
29900	REFACCIONES Y ACCESORIOS MENORES OTROS BIENES	\$0.00	\$7,059.99	\$7,059.99	\$7,059.99	\$7,059.99	-	100%
29901	REFACCIONES Y ACCESORIOS MENORES OTROS BIENES	\$0.00	\$7,059.99	\$7,059.99	\$7,059.99	\$7,059.99	-	100%
30000	SERVICIOS GENERALES	\$3,217,176.58	\$1,865,168.91	\$5,082,345.49	\$3,757,441.41	\$3,757,441.41	1,324,904.08	74%
31000	SERVICIOS BASICOS	\$737,100.00	-\$49,645.61	\$687,454.39	\$655,796.28	\$655,796.28	31,658.11	95%
31100	ENERGIA ELECTRICA	\$450,000.00	-\$24,610.01	\$425,389.99	\$419,306.37	\$419,306.37	6,083.62	99%
31102	ENERGIA ELECTRICA A ESCUELAS	\$450,000.00	-\$24,610.01	\$425,389.99	\$419,306.37	\$419,306.37	6,083.62	99%
31400	TELEFONIA TRADICIONAL	\$110,000.00	\$10,000.00	\$120,000.00	\$96,382.29	\$96,382.29	23,617.71	80%
31401	TELEFONIA TRADICIONAL	\$110,000.00	\$10,000.00	\$120,000.00	\$96,382.29	\$96,382.29	23,617.71	80%
31700	SERVICIOS DE ACCESO DE INTERNET, REDES Y EQUIPAMIENTO DE	\$175,600.00	-\$34,735.60	\$140,864.40	\$139,180.62	\$139,180.62	1,683.78	99%

Sistema Estatal de Evaluación  
Estado Analítico del Ejercicio Presupuesto de Egresos  
Por Partida del Gasto

ETCA-II-11-D

Instituto Tecnológico Superior de Puerto Peñasco

Del 01 de Enero al 31 de diciembre del 2016

TRIMESTRE: CUARTO

(PESOS)

Ejercicio del Presupuesto por Partida / Descripción		Egresos Aprobado Anual	Ampliaciones/ (Reducciones)	Egresos Modificado Anual	Egresos Devengado Acumulado	Egresos Pagado Acumulado	Subejercicio	% Avance Anual
		(1)	(2)	(3=1+2)	(4)	(5)	(6 = 3 - 4)	(7= 4/3)
31701	SERVICIO DE ACCESO A INTERNET, REDES Y	\$175,600.00	-\$34,735.60	\$140,864.40	\$139,180.62	\$139,180.62	1,683.78	99%
31800	SERVICIOS POSTALES Y TELEGRAFICOS	\$1,500.00	-\$300.00	\$1,200.00	\$927.00	\$927.00	273.00	77%
31801	SERVICIO POSTAL	\$1,500.00	-\$300.00	\$1,200.00	\$927.00	\$927.00	273.00	77%
<b>33000</b>	<b>SERVICIOS PROFESIONALES, CIENTIFICOS, TECNICOS Y</b>	<b>\$630,392.50</b>	<b>\$383,046.27</b>	<b>\$1,013,438.77</b>	<b>\$870,556.98</b>	<b>\$870,556.98</b>	<b>142,881.79</b>	<b>86%</b>
33100	SERVICIOS LEGALES, DE CONTABILIDAD, AUDITORIAS Y	\$160,000.00	-\$19,336.00	\$140,664.00	\$134,535.05	\$134,535.05	6,128.95	96%
33101	SERVICIOS LEGALES, DE CONTABILIDAD, AUDITORIAS Y	\$160,000.00	-\$19,336.00	\$140,664.00	\$134,535.05	\$134,535.05	6,128.95	96%
33300	SERVICIOS DE CONSULTORIA ADMINISTRATIVA,	\$196,000.00	\$67,260.00	\$263,260.00	\$258,450.47	\$258,450.47	4,809.53	98%
33301	SERVICIOS DE INFORMATICA	\$196,000.00	\$67,260.00	\$263,260.00	\$258,450.47	\$258,450.47	4,809.53	98%
33400	SERVICIOS DE CAPACITACION	\$162,960.00	\$271,332.80	\$434,292.80	\$316,294.88	\$316,294.88	117,997.92	73%
33401	SERVICIOS DE CAPACITACION	\$162,960.00	\$271,332.80	\$434,292.80	\$316,294.88	\$316,294.88	117,997.92	73%
33600	SERVICIOS DE APOYO ADMINISTRATIVO, TRADUCCION,	\$88,432.50	\$63,066.47	\$151,498.97	\$137,553.78	\$137,553.78	13,945.19	91%
33603	IMPRESIONES Y PUBLICACIONES OFICIALES	\$88,432.50	\$63,066.47	\$151,498.97	\$137,553.78	\$137,553.78	13,945.19	91%
33800	SERVICIOS DE VIGILANCIA	\$23,000.00	\$723.00	\$23,723.00	\$23,722.80	\$23,722.80	0.20	100%
33801	SERVICIOS DE VIGILANCIA	\$23,000.00	\$723.00	\$23,723.00	\$23,722.80	\$23,722.80	0.20	100%
<b>34000</b>	<b>SERVICIOS FINANCIEROS, BANCARIOS Y COMERCIALES</b>	<b>\$158,000.00</b>	<b>\$7,027.00</b>	<b>\$165,027.00</b>	<b>\$146,401.17</b>	<b>\$146,401.17</b>	<b>18,625.83</b>	<b>89%</b>
34100	SERVICIOS FINANCIEROS Y BANCARIOS	\$38,000.00	\$0.00	\$38,000.00	\$34,595.58	\$34,595.58	3,404.42	91%
34101	SERVICIOS FINANCIEROS Y BANCARIOS	\$38,000.00	\$0.00	\$38,000.00	\$34,595.58	\$34,595.58	3,404.42	91%
34400	SEGUROS DE RESPONSABILIDAD PATRIMONIAL Y FIANZAS	\$100,000.00	\$12,700.00	\$112,700.00	\$100,317.74	\$100,317.74	12,382.26	89%
34401	SEGUROS DE RESPONSABILIDAD PATRIMONIAL Y FIANZAS	\$100,000.00	\$12,700.00	\$112,700.00	\$100,317.74	\$100,317.74	12,382.26	89%
34700	FLETES Y MANIOBRAS	\$20,000.00	-\$5,673.00	\$14,327.00	\$11,487.85	\$11,487.85	2,839.15	80%
34701	FLETES Y MANIOBRAS	\$20,000.00	-\$5,673.00	\$14,327.00	\$11,487.85	\$11,487.85	2,839.15	80%
<b>35000</b>	<b>SERVICIOS DE INSTALACION, REPARACION,</b>	<b>\$293,600.08</b>	<b>\$1,421,264.83</b>	<b>\$1,714,864.91</b>	<b>\$668,135.86</b>	<b>\$668,135.86</b>	<b>1,046,729.05</b>	<b>39%</b>
35100	CONSERVACION Y MANTENIMIENTO MENOR DE	\$70,294.58	\$1,451,424.30	\$1,521,718.88	\$504,374.10	\$504,374.10	1,017,344.78	33%
35101	MANTENIMIENTO Y CONSERVACION DE INMUEBLES	\$65,000.00	-\$8,620.20	\$56,379.80	\$39,169.50	\$39,169.50	17,210.30	69%

Sistema Estatal de Evaluación  
Estado Analítico del Ejercicio Presupuesto de Egresos  
Por Partida del Gasto

ETCA-II-11-D

Instituto Tecnológico Superior de Puerto Peñasco

Del 01 de Enero al 31 de diciembre del 2016

TRIMESTRE: CUARTO

(PESOS)

Ejercicio del Presupuesto por Partida / Descripción		Egresos Aprobado Anual	Ampliaciones/ (Reducciones)	Egresos Modificado Anual	Egresos Devengado Acumulado	Egresos Pagado Acumulado	Subejercicio	% Avance Anual
		(1)	(2)	(3=1+2)	(4)	(5)	(6 = 3 - 4)	(7= 4/3)
35103	MANTENIMIENTO Y CONSERVACION DE PLANTELES	\$5,294.58	\$1,460,044.50	\$1,465,339.08	\$465,204.60	\$465,204.60	1,000,134.48	32%
35200	INSTALACION, REPARACION Y MANTENIMIENTO DE MOBILIARIO	\$34,705.50	-\$21,980.48	\$12,725.02	\$4,622.83	\$4,622.83	8,102.19	36%
35201	MANTENIMIENTO Y CONSERVACION DE MOBILIARIO Y EQUIPO	\$34,705.50	-\$21,980.48	\$12,725.02	\$4,622.83	\$4,622.83	8,102.19	36%
35500	REPARACION Y MANTENIMIENTO DE EQUIPO DE TRANSPORTE	\$50,000.00	\$16,631.00	\$66,631.00	\$66,484.02	\$66,484.02	146.98	100%
35501	MANTENIMIENTO Y CONSERVACION DE EQUIPO DE TRANSPORTE	\$50,000.00	\$16,631.00	\$66,631.00	\$66,484.02	\$66,484.02	146.98	100%
35700	INSTALACION, REPARACION Y MANTENIMIENTO DE MAQUINARIA	\$50,000.00	-\$5,392.00	\$44,608.00	\$31,621.83	\$31,621.83	12,986.17	71%
35701	MANTENIMIENTO Y CONSERVACION DE MAQUINARIA Y EQUIPO	\$50,000.00	-\$5,392.00	\$44,608.00	\$31,621.83	\$31,621.83	12,986.17	71%
35800	SERVICIOS DE LIMPIEZA Y MANEJO DE DESECHOS	\$25,000.00	-\$2,500.00	\$22,500.00	\$14,832.96	\$14,832.96	7,667.04	66%
35801	SERVICIOS DE LIMPIEZA Y MANEJO DE DESECHOS	\$25,000.00	-\$2,500.00	\$22,500.00	\$14,832.96	\$14,832.96	7,667.04	66%
35900	SERVICIOS DE JARDINERIA Y FUMIGACION	\$63,600.00	-\$16,917.99	\$46,682.01	\$46,200.12	\$46,200.12	481.89	99%
35901	SERVICIOS DE JARDINERIA Y FUMIGACION	\$63,600.00	-\$16,917.99	\$46,682.01	\$46,200.12	\$46,200.12	481.89	99%
<b>36000</b>	<b>SERVICIOS DE COMUNICACION SOCIAL Y PUBLICIDAD</b>	<b>\$89,999.50</b>	<b>\$21,460.00</b>	<b>\$111,459.50</b>	<b>\$97,327.12</b>	<b>\$97,327.12</b>	<b>14,132.38</b>	<b>87%</b>
36200	DIFUSION POR RADIO, TELEVISION Y OTROS MEDIOS DE COMUNICACION	\$89,999.50	\$21,460.00	\$111,459.50	\$97,327.12	\$97,327.12	14,132.38	87%
36201	DIFUSION POR RADIO, TELEVISION Y OTROS MEDIOS DE COMUNICACION	\$89,999.50	\$21,460.00	\$111,459.50	\$97,327.12	\$97,327.12	14,132.38	87%
<b>37000</b>	<b>SERVICIOS DE TRASLADO Y VIATICOS</b>	<b>\$857,684.50</b>	<b>-\$47,012.50</b>	<b>\$810,672.00</b>	<b>\$752,787.10</b>	<b>\$752,787.10</b>	<b>57,884.90</b>	<b>93%</b>
37100	PASAJES AEREOS	\$151,764.50	\$1,000.00	\$152,764.50	\$135,295.44	\$135,295.44	17,469.06	89%
37101	PASAJES AEREOS	\$151,764.50	\$1,000.00	\$152,764.50	\$135,295.44	\$135,295.44	17,469.06	89%
37200	PASAJES TERRESTRES	\$35,400.00	-\$10,709.00	\$24,691.00	\$17,098.00	\$17,098.00	7,593.00	69%
37201	PASAJES TERRESTRES	\$35,400.00	-\$10,709.00	\$24,691.00	\$17,098.00	\$17,098.00	7,593.00	69%
37500	VIATICOS EN EL PAIS	\$619,520.00	-\$31,728.50	\$587,791.50	\$556,047.76	\$556,047.76	31,743.74	96%
37501	VIATICOS EN EL PAIS	\$529,900.00	-\$42,728.50	\$487,171.50	\$457,607.76	\$457,607.76	29,563.74	94%
37502	GASTOS DE CAMINO	\$89,620.00	\$11,000.00	\$100,620.00	\$98,440.00	\$98,440.00	2,180.00	98%
37900	OTROS SERVICIOS DE TRASLADO Y HOSPEDAJE	\$51,000.00	-\$5,575.00	\$45,425.00	\$44,345.90	\$44,345.90	1,079.10	98%
37901	CUOTAS	\$51,000.00	-\$5,575.00	\$45,425.00	\$44,345.90	\$44,345.90	1,079.10	98%



Sistema Estatal de Evaluación  
Estado Analítico del Ejercicio Presupuesto de Egresos  
Por Partida del Gasto

ETCA-II-11-D

Instituto Tecnológico Superior de Puerto Peñasco

Del 01 de Enero al 31 de diciembre del 2016

TRIMESTRE: CUARTO

(PESOS)

Ejercicio del Presupuesto por Partida / Descripción		Egresos Aprobado Anual	Ampliaciones/ (Reducciones)	Egresos Modificado Anual	Egresos Devengado Acumulado	Egresos Pagado Acumulado	Subejercicio	% Avance Anual
		(1)	(2)	(3=1+2)	(4)	(5)	(6 = 3 - 4)	(7= 4/3)
38000	SERVICIOS OFICIALES	\$395,400.00	\$89,028.92	\$484,428.92	\$474,474.96	\$474,474.96	9,953.96	98%
38200	GASTOS DE ORDEN SOCIAL Y CULTURAL	\$368,000.00	\$92,028.92	\$460,028.92	\$456,199.16	\$456,199.16	3,829.76	99%
38201	GASTOS DE ORDEN SOCIAL Y CULTURAL	\$368,000.00	\$92,028.92	\$460,028.92	\$456,199.16	\$456,199.16	3,829.76	99%
38300	CONGRESOS Y CONVENCIONES	\$27,400.00	-\$3,000.00	\$24,400.00	\$18,275.80	\$18,275.80	6,124.20	75%
38301	CONGRESOS Y CONVENCIONES	\$27,400.00	-\$3,000.00	\$24,400.00	\$18,275.80	\$18,275.80	6,124.20	75%
39000	OTROS SERVICIOS GENERALES	\$55,000.00	\$40,000.00	\$95,000.00	\$91,961.94	\$91,961.94	3,038.06	97%
39200	IMPUESTOS Y DERECHOS	\$50,000.00	\$43,000.00	\$93,000.00	\$89,961.94	\$89,961.94	3,038.06	97%
39201	IMPUESTOS Y DERECHOS	\$50,000.00	\$43,000.00	\$93,000.00	\$89,961.94	\$89,961.94	3,038.06	97%
39900	OTROS SERVICIOS GENERALES	\$5,000.00	-\$3,000.00	\$2,000.00	\$2,000.00	\$2,000.00	-	100%
39901	SERVICIOS ASISTENCIALES	\$5,000.00	-\$3,000.00	\$2,000.00	\$2,000.00	\$2,000.00	-	100%
40000	TRANSFERENCIAS, ASIGNACIONES, SUBSIDIOS Y OTRAS AYUDAS	\$50,000.00	\$15,000.00	\$65,000.00	\$34,545.00	\$34,545.00	30,455.00	53%
43000	SUBSIDIOS Y SUBVENCIONES	\$0.00	\$20,000.00	\$20,000.00	\$7,000.00	\$7,000.00	13,000.00	35%
43900	OTROS SUBSIDIOS	\$0.00	\$20,000.00	\$20,000.00	\$7,000.00	\$7,000.00	13,000.00	35%
43901	SUBSIDIOS PARA CAPACITACION Y BECAS	\$0.00	\$20,000.00	\$20,000.00	\$7,000.00	\$7,000.00	13,000.00	35%
44000	AYUDAS SOCIALES	\$50,000.00	-\$5,000.00	\$45,000.00	\$27,545.00	\$27,545.00	17,455.00	61%
44200	BECAS Y OTRAS AYUDAS PARA PROGRAMAS DE CAPACITACION	\$50,000.00	-\$5,000.00	\$45,000.00	\$27,545.00	\$27,545.00	17,455.00	61%
44204	FOMENTO DEPORTIVO	\$50,000.00	-\$5,000.00	\$45,000.00	\$27,545.00	\$27,545.00	17,455.00	61%
50000	BIENES MUEBLES, INMUEBLES E INTAGIBLES	\$61,212.00	\$1,903,202.31	\$1,964,414.31	\$725,403.47	\$725,403.47	1,239,010.84	37%
51000	MOBILIARIO Y EQUIPO DE ADMINISTRACION	\$47,212.00	\$12,038.48	\$59,250.48	\$59,250.48	\$59,250.48	-	100%
51500	EQUIPO DE COMPUTO Y DE TECNOLOGIAS DE LA INFORMACION	\$47,212.00	\$12,038.48	\$59,250.48	\$59,250.48	\$59,250.48	-	100%
51501	BIENES INFORMATICOS	\$47,212.00	\$12,038.48	\$59,250.48	\$59,250.48	\$59,250.48	-	100%
52000	MOBILIARIO Y EQUIPO EDUCACIONAL Y RECREATIVO	\$14,000.00	-\$3,000.00	\$11,000.00	\$10,999.00	\$10,999.00	1.00	100%
52300	CAMARAS FOTOGRAFICAS Y DE VIDEO	\$14,000.00	-\$3,000.00	\$11,000.00	\$10,999.00	\$10,999.00	1.00	100%
52301	CAMARAS FOTOGRAFICAS Y DE VIDEO	\$14,000.00	-\$3,000.00	\$11,000.00	\$10,999.00	\$10,999.00	1.00	100%

SECRETARÍA DE ECONOMÍA  
ESTADO DE GUAYMAS  
DE PUERTO PEÑASCO  
DIRECCIÓN

Sistema Estatal de Evaluación  
 Estado Analítico del Ejercicio Presupuesto de Egresos  
 Por Partida del Gasto

ETCA-II-11-D

Instituto Tecnológico Superior de Puerto Peñasco

Del 01 de Enero al 31 de diciembre del 2016

TRIMESTRE: CUARTO

(PESOS)

Ejercicio del Presupuesto por Partida / Descripción	Egresos Aprobado Anual (1)	Ampliaciones/ (Reducciones) (2)	Egresos Modificado Anual (3=1+2)	Egresos Devengado Acumulado (4)	Egresos Pagado Acumulado (5)	Subejercicio (6 = 3 - 4)	% Avance Anual (7= 4/3)
VEHICULOS Y EQUIPO DE TRANSPORTE	\$0.00	\$1,867,876.00	\$1,867,876.00	\$635,364.00	\$635,364.00	1,232,512.00	34%
VEHICULOS Y EQUIPO TERRESTRE	\$0.00	\$1,867,876.00	\$1,867,876.00	\$635,364.00	\$635,364.00	1,232,512.00	34%
AUTOMOVILES Y CAMIONES	\$0.00	\$1,867,876.00	\$1,867,876.00	\$635,364.00	\$635,364.00	1,232,512.00	34%
MAQUINARIA, OTROS EQUIPOS Y HERRAMIENTAS	\$0.00	\$26,287.83	\$26,287.83	\$19,789.99	\$19,789.99	6,497.84	75%
MAQUINARIA Y EQUIPO INDUSTRIAL	\$0.00	\$8,394.63	\$8,394.63	\$3,200.00	\$3,200.00	5,194.63	38%
MAQUINARIA Y EQUIPO INDUSTRIAL	\$0.00	\$8,394.63	\$8,394.63	\$3,200.00	\$3,200.00	5,194.63	38%
SISTEMAS DE AIRE ACONDICIONADO, CALEFACCION Y DE	\$0.00	\$17,893.20	\$17,893.20	\$16,589.99	\$16,589.99	1,303.21	93%
SISTEMAS DE AIRE ACONDICIONADO, CALEFACCION Y DE	\$0.00	\$17,893.20	\$17,893.20	\$16,589.99	\$16,589.99	1,303.21	93%
<b>Total</b>	<b>\$34,210,210.65</b>	<b>\$6,643,464.89</b>	<b>\$40,853,675.54</b>	<b>\$34,198,682.89</b>	<b>\$34,198,682.89</b>	<b>6,654,992.65</b>	<b>84%</b>
Total del Gasto							

05-DGPE-F19-REV-01

*Joaquín López Arredondo*

C.P. Joaquín López Arredondo  
 Sub Director de Finanzas

*Maria Jesús Reyes Ortiz*

Lic. María Jesús Reyes Ortiz  
 Directora General ITSP



Sistema Estatal de Evaluación  
 Estado Analítico del Ejercicio de Presupuesto de Egresos- Detallado – LDF  
 (Clasificación de Servicios Personales por Categoría)  
 Instituto Tecnológico Superior de Puerto Peñasco  
 Del 01 de Enero al 31 de Diciembre de 2016 (b)  
 (PESOS)

ETCA-I-11-E

TRIMESTRE: CUARTO

Concepto (c)	Egresos					Subejercicio (e)
	Aprobado (d)	Ampliaciones/ (Reducciones)	Modificado	Devengado	Pagado	
I. Gasto No Etiquetado (I=A+B+C+D+E+F)	14,194,679.07	1,648,176.00	15,842,855.07	14,054,258.08	14,054,258.08	1,788,596.99
A. Personal Administrativo y de Servicio Público	14,194,679.07	1,648,176.00	15,842,855.07	14,054,258.08	14,054,258.08	1,788,596.99
B. Magisterio						
C. Servicios de Salud (C=c1+c2)						
c1) Personal Administrativo						
c2) Personal Médico, Paramédico y afín						
D. Seguridad Pública						
E. Gastos asociados a la implementación de nuevas leyes federales o reformas a las mismas (E = e1 + e2)						
e1) Nombre del Programa o Ley 1						
e2) Nombre del Programa o Ley 2						
F. Sentencias laborales definitivas						
II. Gasto Etiquetado (II=A+B+C+D+E+F)	15,665,708.00	1,003,139.82	16,668,847.82	14,444,355.99	14,444,355.99	2,224,491.83
A. Personal Administrativo y de Servicio Público	15,665,708.00	1,003,139.82	16,668,847.82	14,444,355.99	14,444,355.99	2,224,491.83
B. Magisterio						
C. Servicios de Salud (C=c1+c2)						
c1) Personal Administrativo						
c2) Personal Médico, Paramédico y afín						
D. Seguridad Pública						
E. Gastos asociados a la implementación de nuevas leyes federales o reformas a las mismas (E = e1 + e2)						
e1) Nombre del Programa o Ley 1						
e2) Nombre del Programa o Ley 2						
F. Sentencias laborales definitivas						
III. Total del Gasto en Servicios Personales (III = I + II)	29,860,387.07	2,651,315.82	32,511,702.89	28,498,614.07	28,498,614.07	4,013,088.82

*Joaquín López Arredondo*

C.P. Joaquín López Arredondo  
 Sub Director de Finanzas



*María Jesús Reyes Ortiz*

Lic. María Jesús Reyes Ortiz  
 Directora General

Sistema Estatal de Evaluación  
 Conciliación entre los Egresos Presupuestarios y los Gastos Contables  
 Instituto Tecnológico Superior de Puerto Peñasco  
 Al 31 Diciembre de 2016

ETCA-II-11-F

Pesos

TRIMESTRE: CUARTO

<b>1. Total de Egresos Presupuestarios</b>		<b>34,198,682.89</b>
--	--	----------------------

(MENOS)

<b>2. Egresos Presupuestarios no contables</b>		<b>725,403.47</b>
Mobiliario y equipo de administración	59,250.48	
Mobiliario y equipo educacional y recreativo	10,999.00	
Equipo e instrumental médico y de laboratorio		
Vehículos y equipo de transporte	635,364.00	
Equipo de defensa y seguridad		
Maquinaria, otros equipos y herramientas	19,789.99	
Archivos biológicos		
Bienes inmuebles		
Activos intangibles		
Obra pública en bienes propios		
Acciones y participaciones de capital		
Compra de títulos y valores		
Inversiones en fideicomisos, mandatos y otros análogos		
Provisiones para contingencias y otras erogaciones especiales		
Armonización de la deuda pública		
Adeudos de ejercicios fiscales anteriores (ADEFAS)		
<b>Otros Egresos Presupuestales No Contables</b>		

(MAS)

<b>3. Gastos contables no presupuestarios</b>		<b>326,933.25</b>
Estimaciones, depreciaciones, deterioros, obsolescencia y amortizaciones	326,933.25	
Provisiones		
Disminución de inventarios		
Aumento por insuficiencia de estimaciones por pérdida o deterioro u obsolescencia		
Aumento por insuficiencia de provisiones		
Otros gastos		
<b>Otros Gastos Contables No Presupuestales</b>		
<b>4. Total de Gasto Contable (4= 1 - 2 + 3)</b>		<b>33,800,212.67</b>

*Joaquín López Arredondo*

C.P. Joaquín López Arredondo  
 Sub Director de Finanzas



*María Jesús Reyes Ortiz*

Lic. María Jesús Reyes Ortiz  
 Directora General ITSPPP

Sistema Estatal de Evaluación  
 Endeudamiento Neto  
 Instituto Tecnológico Superior de Puerto Peñasco  
 Del 01 de Enero al 31 de Diciembre de 2016  
 (pesos)

ETCA-II-12

TRIMESTRE: CUARTO

Identificación del crédito o Instrumento	Contratación / Colocación	Amortización	Endeudamiento Neto
	A	B	C=A-B
<b>Créditos Bancarios</b>			
1			
2			
3			
4			
5			
6	NADA QUE INFORMA EN ESTE FORMATO		0.00
7			
8			
9			
10			
<b>Total Créditos Bancarios</b>	0.00	0.00	0.00
<b>Otros Instrumentos de Deuda</b>			
1			
2			
3			
4			
5			
6			
7			
8			
9			
10			
<b>Total Otros Instrumentos de Deuda</b>	0.00	0.00	0.00
<b>TOTAL</b>	<b>0.00</b>	<b>0.00</b>	<b>0.00</b>

\*Bajo protesta de decir verdad declaramos que los Estados Financieros y sus Notas, son razonablemente correctos y son responsabilidad del emisor\*

*Joaquín López Arredondo*

C.P. Joaquín López Arredondo  
 Sub Director de Finanzas



*Maria Jesús Reyes Ortiz*

Lic. María Jesús Reyes Ortiz  
 Directora General ITSP

Sistema Estatal de Evaluación  
Intereses de la Deuda  
Instituto Tecnológico Superior de Puerto Peñasco  
Del 01 de Enero al 31 de Diciembre de 2016  
(pesos)

ETCA-II-13


TRIMESTRE: CUARTO

Identificación del crédito o Instrumento	Devengado	Pagado
Créditos Bancarios		
1		
2		
3		
4		
5		
6	NADA QUE INFORMAR EN ESTE FORMATO	
7		
8		
9		
10		
<b>Total de Intereses Créditos Bancarios</b>	0.00	0.00
Otros Instrumentos de Deuda		
1		
2		
3		
4		
5		
6		
7		
8		
9		
10		
<b>Total Intereses Otros Instrumentos de Deuda</b>	0.00	0.00
<b>TOTAL</b>	<b>0.00</b>	<b>0.00</b>

\*Bajo protesta de decir verdad declaramos que los Estados Financieros y sus Notas, son razonablemente correctos y son responsabilidad del emisor\*

  
C.P. Joaquín López Arredondo  
Sub Director de Finanzas



  
Lic. María Jesús Reyes Ortiz  
Directora General ITSPP

Sistema Estatal de Evaluación  
Gasto Por Categoría Programática  
Instituto Tecnológico Superior de Puerto Peñasco  
Del 01 de Enero al 31 de Diciembre de 2016

ETCA-III-14

(PESOS)

TRIMESTRE: CUARTO

Concepto	Egresos Aprobado Anual (1)	Ampliaciones/ (Reducciones) (2)	Egresos Modificado Anual (3=1+2)	Egresos Devengado Anual (4)	Egresos Pagado Anual (5)	Subejercicio (6 = 3 - 4)
<b>Programas</b>						
<b>Subsidios:</b>	0	0	0	0	0	0
Sector Social y Privado o Estados y Municipios			0			0
Sujetos a Reglas de Operación			0			0
Otros Subsidios			0			0
<b>Desempeño de las Funciones:</b>	34,210,211	6,643,465	40,853,676	34,198,683	34,198,683	6,654,993
Prestación de Servicios Públicos	34,210,211	6,643,465	40,853,676	34,198,683	34,198,683	6,654,993
Provisión de Bienes Públicos			0			0
Planeación, Seguimiento y Evaluación de Políticas Públicas			0			0
Promoción y Fomento			0			0
Regulación y Supervisión			0			0
Funciones de las Fuerzas Armadas (Únicamente el Gobierno Federal)			0			0
Específicos			0			0
Proyectos de Inversión			0			0
<b>Administrativos y de Apoyos</b>	0	0	0	0	0	0
Apoyo al Proceso Presupuestario y para Mejorar la Eficiencia Institucional			0			0
Apoyo a la Función Pública y al Mejoramiento de la Gestión			0			0
Operaciones Ajenas			0			0
<b>Compromisos</b>	0	0	0	0	0	0
Obligaciones de Cumplimiento de Resolución Jurisdiccional			0			0
Desastres Naturales			0			0
<b>Obligaciones</b>	0	0	0	0	0	0
Pensiones y Jubilaciones			0			0
Aportaciones a la Seguridad Social			0			0
Aportaciones a Fondos de Estabilización			0			0
Aportaciones a Fondos de Inversión y Reestructura de Pensiones			0			0
<b>Programas de gasto Federalizado ( Gobierno Federal)</b>	0	0	0	0	0	0
Gasto Federalizado			0			0
<b>Participaciones a Entidades Federativas y Municipios</b>			0			0
<b>Costo Financiero, Deuda o Apoyo a Deudores y Ahorradores de la Banca</b>			0			0
<b>Adeudos de Ejercicios Fiscales Anteriores</b>			0			0
<b>Total del Gasto</b>	<b>34,210,211</b>	<b>6,643,465</b>	<b>40,853,676</b>	<b>34,198,683</b>	<b>34,198,683</b>	<b>6,654,993</b>

*Joaquín López Arredondo*

C.P. Joaquín López Arredondo  
Sub Director de Finanzas



*María Jesús Reyes Ortiz*

Lic. María Jesús Reyes Ortiz  
Directora General ITSPP



**GOBIERNO DEL ESTADO DE SONORA FICHA TECNICA PARA SEGUIMIENTO Y EVALUACION DE INDICADORES DE PROYECTOS Y PROCESOS**

<b>NUMERO Y NOMBRE DEL PROGRAMA:</b>		87 - EDUCACIÓN SUPERIOR DE CALIDAD PARA EL DESARROLLO	
<b>NOMBRE DEL PROCESO:</b>		GESTIÓN ADMINISTRATIVA EFICIENTE, EFICAZ Y TRANSPARENTE	
<b>CLAVE PROGRAMATICA:</b>		2111121V4X02252530CU	
<b>UNIDAD RESPONSABLE:</b>	INSTITUTO TECNOLÓGICO SUPERIOR DE PUERTO PEÑASCO	<b>UNIDAD EJECUTORA:</b>	INSTITUTO TECNOLÓGICO SUPERIOR DE PUERTO PEÑASCO
<b>OBJETIVO DEL PROCESO:</b>		ADMINISTRAR LOS RECURSOS HUMANOS, MATERIALES Y DE SERVICIOS, ASÍ COMO LOS BIENES E INMUEBLES QUE EL INSTITUTO REQUIERE PARA EL LOGRO DE SUS OBJETIVOS.	

**DATOS DEL INDICADOR**

<b>NOMBRE INDICADOR:</b>		CAPACITACIÓN DEL PERSONAL DIRECTIVO, ADMINISTRATIVO Y DE SERVICIOS	
<b>UNIDAD DE MEDIDA:</b>	PERSONAL CAPACITADO	<b>TIPO:</b>	PROGRAMÁTICO
<b>RESULTADO ESPERADO:</b>		LOGRAR EN EL 2016, QUE EL 100% EL PERSONAL DIRECTIVOS, ADMINISTRATIVO Y DE SERVICIOS, PARTICIPEN EN CURSOS DE CAPACITACIÓN Y O ACTUALIZACIÓN.	
<b>FORMULA CALCULO:</b>		TOTAL DE PERSONAL CAPACITADO / TOTAL DE PERSONAL X 100	
<b>INTERPRETACION:</b>		PARTICIPACIÓN DEL PERSONAL EN CURSOS DE CAPACITACIÓN Y/O ACTUALIZACIÓN.	
<b>DIMENSION DEL INDICADOR:</b>	CALIDAD	<b>SENTIDO:</b>	ASCENDENTE
<b>VALOR:</b>	NO ACUMULABLE	<b>FRECUENCIA MEDICION:</b>	ANUAL

AVANCE DEL INDICADOR:				TRIMESTRE			TRIMESTRE 4	SEMAFORO
META ANUAL	AVANCE DEL TRIMESTRE			AVANCE ACUMULADO			AVANCE RESPECTO DE LA META ANUAL	
	PROGRAMADO	ALCANZADO	%	PROGRAMADO	ALCANZADO	%		
40	40	70	175	40	70	175	175	
<b>EVALUACIÓN CUALITATIVA</b>				Para este indicador se programó la capacitación de 40 personas, sin embargo, se impartió a un total de 70 personal entre administrativo, de apoyo y de servicio.				
<b>PROSPECTIVA</b>				La unidad de medida original de este indicador era de 63 personas capacitadas y se modificó a 43 personas capacitadas, sin embargo, este indicador se robado en un 75% comparado la unidad modificado y en comparación de original en un 10% al capacitar a un total 70 personas. Lo anterior se logró mediante a la utilización de los programas de capacitación que los alumnos ofrecen dentro del programa de vinculación Institucional, haciendo uso de dos cursos para personal de servicio y a todo el personal.				
<b>FACTOR DE COMPARACIÓN</b>				Este indicador con respecto al ejercicio 2015, presenta el cumplimiento al 100% durante el 2016, debido a que durante el 2015 no se impartió curso siendo el avance del 0%.				

