

Sistema Estatal de Evaluación  
 Estado Analítico del Ejercicio Presupuesto de Egresos  
 Por Partida del Gasto  
 Instituto Tecnológico Superior de Puerto Peñasco  
 Del 01 de Enero al 30 de Septiembre de 2016  
 (PESOS)

TRIMESTRE: Tercero

Ejercicio del Presupuesto por Partida / Descripción		Egresos Aprobado Anual	Ampliaciones/ (Reducciones)	Egresos Modificado Anual	Egresos Devengado Acumulado	Egresos Pagado Acumulado	Subejercicio	% Avance Anual
		(1)	(2)	(3=1+2)	(4)	(5)	( 6 = 3 - 4 )	(7= 4/3)
50000	BIENES MUEBLES, INMUEBLES E INTAGIBLES	\$61,212.00	\$1,910,732.31	\$1,971,944.31	\$86,839.47	\$86,839.47	\$1,885,104.84	4%
51000	MOBILIARIO Y EQUIPO DE ADMINISTRACION	\$47,212.00	\$12,038.48	\$59,250.48	\$59,250.48	\$59,250.48	\$0.00	100%
51500	EQUIPO DE COMPUTO Y DE TECNOLOGIAS DE LA INFORMACION	\$47,212.00	\$12,038.48	\$59,250.48	\$59,250.48	\$59,250.48	\$0.00	100%
51501	BIENES INFORMATICOS	\$47,212.00	\$12,038.48	\$59,250.48	\$59,250.48	\$59,250.48	\$0.00	100%
52000	MOBILIARIO Y EQUIPO EDUCACIONAL Y RECREATIVO	\$14,000.00	-\$3,000.00	\$11,000.00	\$10,999.00	\$10,999.00	\$1.00	100%
52300	CAMARAS FOTOGRAFICAS Y DE VIDEO	\$14,000.00	-\$3,000.00	\$11,000.00	\$10,999.00	\$10,999.00	\$1.00	100%
52301	CAMARAS FOTOGRAFICAS Y DE VIDEO	\$14,000.00	-\$3,000.00	\$11,000.00	\$10,999.00	\$10,999.00	\$1.00	100%
54000	VEHICULOS Y EQUIPO DE TRANSPORTE	\$0.00	\$1,875,406.00	\$1,875,406.00	\$0.00	\$0.00	\$1,875,406.00	0%
54100	VEHICULOS Y EQUIPO TERRESTRE	\$0.00	\$1,875,406.00	\$1,875,406.00	\$0.00	\$0.00	\$1,875,406.00	0%
54101	AUTOMOVILES Y CAMIONES	\$0.00	\$1,875,406.00	\$1,875,406.00	\$0.00	\$0.00	\$1,875,406.00	0%
56000	MAQUINARIA, OTROS EQUIPOS Y HERRAMIENTAS	\$0.00	\$19,715.85	\$19,715.85	\$16,589.99	\$16,589.99	\$3,125.86	84%
56200	MAQUINARIA Y EQUIPO INDUSTRIAL	\$0.00	\$8,394.63	\$8,394.63	\$0.00	\$0.00	\$8,394.63	0%
56201	MAQUINARIA Y EQUIPO INDUSTRIAL	\$0.00	\$8,394.63	\$8,394.63	\$0.00	\$0.00	\$8,394.63	0%
56400	SISTEMAS DE AIRE ACONDICIONADO, CALEFACCION Y DE	\$0.00	\$17,893.20	\$17,893.20	\$16,589.99	\$16,589.99	\$1,303.21	93%
56401	SISTEMAS DE AIRE ACONDICIONADO, CALEFACCION Y DE REFRIGERACION INDUSTRIAL Y COMERCIAL	\$0.00	\$17,893.20	\$17,893.20	\$16,589.99	\$16,589.99	\$1,303.21	93%
<b>TOTALES</b>		<b>\$34,210,210.65</b>	<b>\$5,396,863.01</b>	<b>\$39,607,073.66</b>	<b>\$21,669,866.21</b>	<b>\$21,553,838.00</b>	<b>17,937,207.45</b>	<b>55%</b>

## Sistema Estatal de Evaluación

ETCA-II-11-B3

Estado Analítico del Ejercicio Presupuesto de Egresos  
 Clasificación Administrativa (Por Tipo de Organismos o Entidad Paraestatal)  
 Ente Instituto Tecnológico Superior de Puerto Peñasco  
 Del 01 de Enero al 31 de marzo de 2016

(PESOS)

TRIMESTRE:

Primer

Concepto	Egresos Aprobado Anual	Ampliaciones/ (Reducciones)	Egresos Modificado Anual	Egresos Devengado Anual	Egresos Pagado Anual	Subejercicio
	(1)	(2)	(3=1+2)	(4)	(5)	(6 = 3 - 4)
Entidades Paraestatales y Fideicomisos No Empresariales y No Financieros	34,210,210.26		34,210,210.26	8,587,982.00	8,587,982.00	25,622,228.26
Instituciones Públicas de la Seguridad Social			0.00			0.00
Entidades Paraestatales Empresariales No Financieras con Participación Estatal Mayoritaria		0.00	0.00			0.00
Fideicomisos Empresariales No Financieros con Participación Estatal Mayoritaria			0.00			0.00
Entidades Paraestatales Empresariales Financieras Monetarias con Participación Estatal Mayoritaria			0.00			0.00
Entidades Paraestatales Empresariales Financieras No Monetarias con Participación Estatal Mayoritaria			0.00			0.00
Fideicomisos Financieros Públicos con Participación Estatal Mayoritaria			0.00			0.00
<b>Total del Gasto</b>	<b>34,210,210.26</b>	<b>0.00</b>	<b>34,210,210.26</b>	<b>8,587,982.00</b>	<b>8,587,982.00</b>	<b>25,622,228.26</b>

Sistema Estatal de Evaluación  
 Estado Analítico del Ejercicio Presupuesto de Egresos  
 Clasificación Administrativa (Por Tipo de Organismos o Entidad Paraestatal)  
 Instituto Tecnológico Superior de Puerto Peñasco  
 Del 01 de Enero al 30 de Junio del 2016

ETCA-II-11-B3

(PESOS)

TRIMESTRE: Segundo

Concepto	Egresos Aprobado Anual (1)	Ampliaciones/ (Reducciones) (2)	Egresos Modificado Anual (3=1+2)	Egresos Devengado Anual (4)	Egresos Pagado Anual (5)	Subejercicio (6 = 3 - 4)
Entidades Paraestatales y Fideicomisos No Empresariales y No Financieros	34,210,211	4,413,081	38,623,292	15,103,328	15,103,328	23,519,964
Instituciones Públicas de la Seguridad Social			0			0
Entidades Paraestatales Empresariales No Financieras con Participación Estatal Mayoritaria			0			0
Fideicomisos Empresariales No Financieros con Participación Estatal Mayoritaria			0			0
Entidades Paraestatales Empresariales Financieras Monetarias con Participación Estatal Mayoritaria			0			0
Entidades Paraestatales Empresariales Financieras No Monetarias con Participación Estatal Mayoritaria			0			0
Fideicomisos Financieros Públicos con Participación Estatal Mayoritaria			0			0
<b>Total del Gasto</b>	<b>34,210,211</b>	<b>4,413,081</b>	<b>38,623,292</b>	<b>15,103,328</b>	<b>15,103,328</b>	<b>23,519,964</b>

Sistema Estatal de Evaluación  
 Estado Analítico del Ejercicio Presupuesto de Egresos  
 Clasificación Administrativa (Por Tipo de Organismos o Entidad Paraestatal)  
 Instituto Tecnológico Superior de Puerto Peñasco  
 Del 01 de Enero al 30 de septiembre del 2016

ETCA-II-11-B3

(PESOS)

TRIMESTRE:

Tercero

Concepto	Egresos Aprobado Anual (1)	Ampliaciones/ (Reducciones) (2)	Egresos Modificado Anual (3=1+2)	Egresos Devengado Anual (4)	Egresos Pagado Anual (5)	Subejercicio (6 = 3 - 4)
Entidades Paraestatales y Fideicomisos No Empresariales y No Financieros	34,210,211	5,396,863	39,607,074	21,669,866	21,553,838	17,937,208
Instituciones Públicas de la Seguridad Social			0	0		0
Entidades Paraestatales Empresariales No Financieras con Participación Estatal Mayoritaria			0	0		0
Fideicomisos Empresariales No Financieros con Participación Estatal Mayoritaria			0	0		0
Entidades Paraestatales Empresariales Financieras Monetarias con Participación Estatal Mayoritaria			0	0		0
Entidades Paraestatales Empresariales Financieras No Monetarias con Participación Estatal Mayoritaria			0	0		0
Fideicomisos Financieros Públicos con Participación Estatal Mayoritaria			0	0		0
<b>Total del Gasto</b>	<b>34,210,211</b>	<b>5,396,863</b>	<b>39,607,074</b>	<b>21,669,866</b>	<b>21,553,838</b>	<b>17,937,208</b>

Sistema Estatal de Evaluación  
 Estado Analítico del Ejercicio Presupuesto de Egresos  
 Clasificación Administrativa (Por Tipo de Organismos o Entidad Paraestatal)  
 Instituto Tecnológico Superior de Puerto Peñasco  
 Del 01 de Enero al 31 de Diciembre de 2016

ETCA-II-11-B3

(PESOS)

TRIMESTRE: CUARTO

Concepto	Egresos Aprobado Anual (1)	Ampliaciones/ (Reducciones) (2)	Egresos Modificado Anual (3=1+2)	Egresos Devengado Acumulado (4)	Egresos Pagado Acumulado (5)	Subejercicio (6 = 3 - 4)
Entidades Paraestatales y Fideicomisos No Empresariales y No Financieros	34,210,211	6,643,465	40,853,676	34,198,683	34,198,682	6,654,993
Instituciones Públicas de la Seguridad Social			0			0
Entidades Paraestatales Empresariales No Financieras con Participación Estatal Mayoritaria			0			0
Fideicomisos Empresariales No Financieros con Participación Estatal Mayoritaria						0
Entidades Paraestatales Empresariales Financieras Monetarias con Participación Estatal Mayoritaria			0			0
Entidades Paraestatales Empresariales Financieras No Monetarias con Participación Estatal Mayoritaria			0			0
Fideicomisos Financieros Públicos con Participación Estatal Mayoritaria			0			0
<b>Total del Gasto</b>	<b>34,210,211</b>	<b>6,643,465</b>	<b>40,853,676</b>	<b>34,198,683</b>	<b>34,198,682</b>	<b>6,654,993</b>

C.P. Joaquín López Arredondo  
 Sub Director de Finanzas

Lic. María Jesús Reyes Ortiz  
 Directora General ITSPP

Sistema Estatal de Evaluación  
Indicadores de Postura Fiscal  
Ente Instituto Tecnológico Superior de Puerto Peñasco  
Del 01 de Enero al 31 de marzo de 2016

ETCA-IV-17

(pesos)

TRIMESTRE: Primero

Concepto	Estimado Original Anual	Devengado	Pagado 3
I. Ingresos Presupuestarios (I= 1 + 2 )	34,210,210.26	8,587,702.05	8,587,702.05
1. Ingresos Gobierno del Estado 1			
2. Ingresos Sector Paraestatal 1	34,210,210.26	8,587,702.05	8,587,702.05
II. Egresos Presupuestarios ( II= 3+4 )	34,210,210.65	6,550,370.53	6,550,370.53
3. Egresos del Gobierno de la Entidad Federativa 2			
4. Egresos del Sector Paraestatal 2	34,210,210.65	6,550,370.53	6,550,370.53
III. Balance Presupuestario (Superávit o Déficit) (III= I-II)	-0.39	2,037,331.52	2,037,331.52
Concepto	Estimado Original Anual	Devengado	Pagado 3
III. Balance Presupuestario (Superávit o Déficit)	-0.39	2,037,331.52	2,037,331.52
IV. Interés, Comisiones y Gastos de la Deuda			
V. Balance Primario (superávit o Déficit) (V= III-IV)	-0.39	2,037,331.52	2,037,331.52
Concepto	Estimado Original Anual	Devengado	Pagado 3
A. Financiamiento			
B. Amortización de la Deuda			
C. Endeudamiento o Desendeudamiento (C=A-B)	0.00	0.00	0.00

"Bajo protesta de decir verdad declaramos que los Estados Financieros y sus Notas, son razonablemente correctos y son respons"

**Sistema Estatal de Evaluación**  
**Indicadores de Postura Fiscal**  
**Instituto Tecnológico Superior de Puerto Peñasco**  
**Del 01 de Enero al 30 de Junio del 2016**

ETCA-IV-17

(pesos)

TRIMESTRE: Segundo

Concepto	Estimado Original Anual	Devengado	Pagado 3
I. Ingresos Presupuestarios (I= 1 + 2 )	34,210,210.26	15,843,507.62	15,843,507.62
1. Ingresos Gobierno del Estado 1			
2. Ingresos Sector Paraestatal 1	34,210,210.26	15,843,507.62	15,843,507.62
II. Egresos Presupuestarios ( II= 3+4 )	34,210,210.65	12,892,101.06	12,892,101.06
3. Egresos del Gobierno de la Entidad Federativa 2			
4. Egresos del Sector Paraestatal 2	34,210,210.65	12,892,101.06	12,892,101.06
III. Balance Presupuestario (Superávit o Déficit) (III= I-II)	-0.39	2,951,406.56	2,951,406.56
Concepto	Estimado Original Anual	Devengado	Pagado 3
III. Balance Presupuestario (Superávit o Déficit)	-0.39	2,951,406.56	2,951,406.56
IV. Interés, Comisiones y Gastos de la Deuda			
V. Balance Primario (superávit o Déficit) (V= III-IV)	-0.39	2,951,406.56	2,951,406.56
Concepto	Estimado Original Anual	Devengado	Pagado 3
A. Financiamiento			
B. Amortización de la Deuda			
C. Endeudamiento o Desendeudamiento (C=A-B)	0.00	0.00	0.00

\*Bajo protesta de decir verdad declaramos que los Estados Financieros y sus Notas, son razonablemente correctos y son responsabilidad del emisor\*

Sistema Estatal de Evaluación  
 Conciliación entre los Egresos Presupuestarios y los Gastos Contables  
 Ente Instituto Tecnológico Superior de Puerto Peñasco  
 Al 31 de marzo de 2016

ETCA-II-11-D

TRIMESTRE:

<b>1. Total de Egresos Presupuestarios</b>		<b>6,550,370.53</b>
--	--	---------------------

(MENOS)

<b>2. Egresos Presupuestarios no contables</b>		<b>4,756.00</b>
Mobiliario y equipo de administración	4,756.00	
Mobiliario y equipo educacional y recreativo		
Equipo e instrumental médico y de laboratorio		
Vehículos y equipo de transporte		
Equipo de defensa y seguridad		
Maquinaria, otros equipos y herramientas		
Archivos biológicos		
Bienes inmuebles		
Activos intangibles		
Obra pública en bienes propios		
Acciones y participaciones de capital		
Compra de títulos y valores		
Inversiones en fideicomisos, mandatos y otros análogos		
Provisiones para contingencias y otras erogaciones especiales		
Armonización de la deuda pública		
Adeudos de ejercicios fiscales anteriores (ADEFAS)		
<b>Otros Egresos Presupuestales No Contables</b>		

(MAS)

<b>3. Gastos contables no presupuestarios</b>		<b>0.00</b>
Estimaciones, depreciaciones, deterioros, obsolescencia y amortizaciones		
Provisiones		
Disminución de inventarios		
Aumento por insuficiencia de estimaciones por pérdida o deterioro u obsolescencia		
Aumento por insuficiencia de provisiones		
Otros gastos		
<b>Otros Gastos Contables No Presupuestales</b>		
<b>4. Total de Gasto Contable (4= 1 - 2 + 3)</b>		<b>6,545,614.53</b>






**GOBIERNO DEL ESTADO DE SONORA FICHA TECNICA PARA SEGUIMIENTO Y  
EVALUACION DE INDICADORES DE PROYECTOS Y PROCESOS**

<b>NUMERO Y NOMBRE DEL PROGRAMA:</b>		43 - EDUCACIÓN RESPONSABLE E INCLUYENTE	
<b>NOMBRE DEL PROCESO:</b>		CONDUCCIÓN DEL DESARROLLO INSTITUCIONAL.	
<b>CLAVE PROGRAMATICA:</b>		2111121V4X02252530CV	
<b>UNIDAD RESPONSABLE:</b>	INSTITUTO TECNOLÓGICO SUPERIOR DE PUERTO PEÑASCO	<b>UNIDAD EJECUTORA:</b>	INSTITUTO TECNOLÓGICO SUPERIOR DE PUERTO PEÑASCO
<b>OBJETIVO DEL PROCESO:</b>		DIRIGIR LA ADMINISTRACIÓN DE LOS PROCESOS Y RECURSOS HUMANOS, FINANCIEROS Y MATERIALES, ASÍ COMO LA PRESTACIÓN DE SERVICIOS DE ACUERDO A LOS ORDENAMIENTOS LEGALES APLICABLES AL FUNCIONAMIENTO DE LA INSTITUCIÓN Y SUS ELEMENTOS; ASÍ COMO MANTENER LA VISIÓN ESTRATÉGICA Y LA MISIÓN DE LOS PROCESOS INSTITUCIONALES Y EDUCATIVOS,	

**DATOS DEL INDICADOR**

<b>NOMBRE INDICADOR:</b>		INFORMES DE RENDICIÓN DE CUENTAS	
<b>UNIDAD DE MEDIDA:</b>	INFORME	<b>TIPO:</b>	DE GESTIÓN
<b>RESULTADO ESPERADO:</b>		PRESENTARÁ EN TIEMPO Y FORMA SU INFORME DE RENDICIÓN DE CUENTAS DEL INSTITUTO	
<b>FORMULA CALCULO:</b>		INFORME PRESENTADO/INFORME PROGRAMADOS*100	
<b>INTERPRETACION:</b>		PRESENTACIÓN DE LA SITUACIÓN ACTUAL ACADÉMICA-ADMINISTRATIVO DE LA INSTITUCIÓN	
<b>DIMENSION DEL INDICADOR:</b>	CALIDAD	<b>SENTIDO:</b>	ASCENDENTE
<b>VALOR:</b>	ACUMULABLE	<b>FRECUENCIA MEDICION:</b>	TRIMESTRAL

AVANCE DEL INDICADOR:				TRIMESTRE			TRIMESTRE 3	SEMAFORO
META ANUAL	AVANCE DEL TRIMESTRE			AVANCE ACUMULADO			AVANCE RESPECTO DE LA META ANUAL	
	PROGRAMADO	ALCANZADO	%	PROGRAMADO	ALCANZADO	%		
4	1		0	4	2	50	50%	
<b>EVALUACIÓN CUALITATIVA</b>				Para esta meta se tenía contemplado la presentación de 3 informes, sin embargo, este se reprogramado la fecha del informe. Por lo que el avance que se presenta es acumulable al segundo trimestres.				
<b>PROSPECTIVA</b>				Se presentó la Rendición de Cuenta del Informe del Director correspondiente al Tercer trimestre del 2016,				
<b>FACTOR DE COMPARACIÓN</b>				No aplica, comparación				


 <p>ESTADO DE SONORA</p>	<b>GOBIERNO DEL ESTADO DE SONORA FICHA TECNICA PARA SEGUIMIENTO Y EVALUACION DE INDICADORES DE PROYECTOS Y PROCESOS</b>
--	---

<b>NUMERO Y NOMBRE DEL PROGRAMA:</b>		87 - EDUCACIÓN SUPERIOR DE CALIDAD PARA EL DESARROLLO	
<b>NOMBRE DEL PROCESO:</b>		VINCULACIÓN Y DESARROLLO INSTITUCIONAL	
<b>CLAVE PROGRAMATICA:</b>		2111121V4X02252530CW	
<b>UNIDAD RESPONSABLE:</b>	INSTITUTO TECNOLÓGICO SUPERIOR DE PUERTO PEÑASCO	<b>UNIDAD EJECUTORA:</b>	INSTITUTO TECNOLÓGICO SUPERIOR DE PUERTO PEÑASCO
<b>OBJETIVO DEL PROCESO:</b>		DIRIGIR LOS PROCESOS RELACIONADOS CON LA PLANEACIÓN DEL DESARROLLO Y OPERACIÓN INSTITUCIONAL, DE ACUERDO AL ANÁLISIS, SEGUIMIENTO Y EVALUACIÓN DE LAS NECESIDADES Y DESEMPEÑO DE LAS ACTIVIDADES SUSTANTIVAS Y DE APOYO.	

**DATOS DEL INDICADOR**

<b>NOMBRE INDICADOR:</b>		PROCESOS CERTIFICADOS BAJO LA NORMA ISO 9000	
<b>UNIDAD DE MEDIDA:</b>	EVALUACIÓN	<b>TIPO:</b>	DE GESTIÓN
<b>RESULTADO ESPERADO:</b>		PARA EL 2016, EL INSTITUTO MANTENGA CERTIFICADO SU PROCESO EDUCATIVO, CONFORME A LA NORMA ISO 9001:2008.	
<b>FORMULA CALCULO:</b>		PROCESOS CERTIFICADOS/ TOTAL DE PROCESOS *100	
<b>INTERPRETACION:</b>		PORCENTAJE DE PROCESOS ACADÉMICOS-ADMINISTRATIVOS CERTIFICADOS CON RESPECTO AL TOTAL DE PROCESOS ACADÉMICOS-ADMINISTRATIVOS	
<b>DIMENSION DEL INDICADOR:</b>	CALIDAD	<b>SENTIDO:</b>	ASCENDENTE
<b>VALOR:</b>	NO ACUMULABLE	<b>FRECUENCIA MEDICION:</b>	ANUAL

AVANCE DEL INDICADOR:				TRIMESTRE			TRIMESTRE 3	SEMAFORO
META ANUAL	AVANCE DEL TRIMESTRE			AVANCE ACUMULADO			AVANCE RESPECTO DE LA META ANUAL	
	PROGRAMADO	ALCANZADO	%	PROGRAMADO	ALCANZADO	%		
26	0		0	0		0	0	
<b>EVALUACIÓN CUALITATIVA</b>				No aplica, no existe programado nada al tercer trimestre				
<b>PROSPECTIVA</b>				No aplica, no existe programado nada al tercer trimestre				
<b>FACTOR DE COMPARACIÓN</b>				No aplica, no existe programado nada al tercer trimestre				

 <p>ESTADO DE SONORA</p>	<p><b>GOBIERNO DEL ESTADO DE SONORA FICHA TECNICA PARA SEGUIMIENTO Y EVALUACION DE INDICADORES DE PROYECTOS Y PROCESOS</b></p>
--	--

<b>NUMERO Y NOMBRE DEL PROGRAMA:</b>		87 - EDUCACIÓN SUPERIOR DE CALIDAD PARA EL DESARROLLO	
<b>NOMBRE DEL PROCESO:</b>		VINCULACIÓN Y DESARROLLO INSTITUCIONAL	
<b>CLAVE PROGRAMATICA:</b>		2111121V4X02252530CW	
<b>UNIDAD RESPONSABLE:</b>	INSTITUTO TECNOLÓGICO SUPERIOR DE PUERTO PEÑASCO	<b>UNIDAD EJECUTORA:</b>	INSTITUTO TECNOLÓGICO SUPERIOR DE PUERTO PEÑASCO
<b>OBJETIVO DEL PROCESO:</b>		DIRIGIR LOS PROCESOS RELACIONADOS CON LA PLANEACIÓN DEL DESARROLLO Y OPERACIÓN INSTITUCIONAL, DE ACUERDO AL ANÁLISIS, SEGUIMIENTO Y EVALUACIÓN DE LAS NECESIDADES Y DESEMPEÑO DE LAS ACTIVIDADES SUSTANTIVAS Y DE APOYO.	

**DATOS DEL INDICADOR**

<b>NOMBRE INDICADOR:</b>		PORCENTAJE DE EGRESADOS EN EL SECTOR LABORAL.	
<b>UNIDAD DE MEDIDA:</b>	EGRESADO	<b>TIPO:</b>	DE GESTIÓN
<b>RESULTADO ESPERADO:</b>		OPERAR EL PROCEDIMIENTO DE SEGUIMIENTO DE EGRESADOS PARA DAR SEGUIMIENTO EN UN 80% A LOS EGRESADOS	
<b>FORMULA CALCULO:</b>		EGRESADOS EN EL SECTOR LABORAL/TOTAL DE EGRESADOS*100	
<b>INTERPRETACION:</b>		SON AQUELLOS ALUMNOS QUE EGRESAN DE UNA GENERACIÓN Y QUE LOGRAN COLOCARSE EN LOS SECTORES PRODUCTIVOS Y REALIZAN ACTIVIDADES RELACIONADAS CON LAS CARRERAS QUE ESTUDIARON	
<b>DIMENSION DEL INDICADOR:</b>	COBERTURA	<b>SENTIDO:</b>	ASCENDENTE
<b>VALOR:</b>	ACUMULABLE	<b>FRECUENCIA MEDICION:</b>	ANUAL

AVANCE DEL INDICADOR:				TRIMESTRE			TRIMESTRE 3	SEMAFORO
META ANUAL	AVANCE DEL TRIMESTRE			AVANCE ACUMULADO			AVANCE RESPECTO DE LA META ANUAL	
	PROGRAMADO	ALCANZADO	%	PROGRAMADO	ALCANZADO	%		
70								
<b>EVALUACIÓN CUALITATIVA</b>				No aplica, no existe programado nada al tercer trimestre				
<b>PROSPECTIVA</b>				No aplica, no existe programado nada al tercer trimestre				
<b>FACTOR DE COMPARACIÓN</b>				No aplica, no existe programado nada al tercer trimestre				




**GOBIERNO DEL ESTADO DE SONORA FICHA TECNICA PARA SEGUIMIENTO Y  
EVALUACION DE INDICADORES DE PROYECTOS Y PROCESOS**

<b>NUMERO Y NOMBRE DEL PROGRAMA:</b>		87 - EDUCACIÓN SUPERIOR DE CALIDAD PARA EL DESARROLLO	
<b>NOMBRE DEL PROCESO:</b>		VINCULACIÓN Y DESARROLLO INSTITUCIONAL	
<b>CLAVE PROGRAMATICA:</b>		2111121V4X02252530CW	
<b>UNIDAD RESPONSABLE:</b>	INSTITUTO TECNOLÓGICO SUPERIOR DE PUERTO PEÑASCO	<b>UNIDAD EJECUTORA:</b>	INSTITUTO TECNOLÓGICO SUPERIOR DE PUERTO PEÑASCO
<b>OBJETIVO DEL PROCESO:</b>		DIRIGIR LOS PROCESOS RELACIONADOS CON LA PLANEACIÓN DEL DESARROLLO Y OPERACIÓN INSTITUCIONAL, DE ACUERDO AL ANÁLISIS, SEGUIMIENTO Y EVALUACIÓN DE LAS NECESIDADES Y DESEMPEÑO DE LAS ACTIVIDADES SUSTANTIVAS Y DE APOYO.	

**DATOS DEL INDICADOR**

<b>NOMBRE INDICADOR:</b>		COBERTURA	
<b>UNIDAD DE MEDIDA:</b>	ALUMNOS	<b>TIPO:</b>	PROGRAMÁTICO
<b>RESULTADO ESPERADO:</b>		CAPTAR EL 40% DE LOS ALUMNOS QUE EGRESAN DEL NIVEL BACHILLERATO DE LA LOCALIDAD	
<b>FORMULA CALCULO:</b>		TOTAL DE ALUMNOS DE NUEVO INGRESO/ TOTAL DE EGRESADOS DEL NIVEL MEDIO SUPERIOR*100	
<b>INTERPRETACION:</b>		CAPTACIÓN DE ALUMNOS QUE HAN EGRESADO DE NIVEL MEDIO SUPERIOR A NUESTRA INSTITUCIÓN	
<b>DIMENSION DEL INDICADOR:</b>	COBERTURA	<b>SENTIDO:</b>	ASCENDENTE
<b>VALOR:</b>	NO ACUMULABLE	<b>FRECUENCIA MEDICION:</b>	ANUAL

AVANCE DEL INDICADOR:				TRIMESTRE			TRIMESTRE 3	SEMAFORO
META ANUAL	AVANCE DEL TRIMESTRE			AVANCE ACUMULADO			AVANCE RESPECTO DE LA META ANUAL	
	PROGRAMADO	ALCANZADO	%	PROGRAMADO	ALCANZADO	%		
160	0		0	0		0	0	
<b>EVALUACIÓN CUALITATIVA</b>			No aplica, no existe programado nada al tercer trimestre					
<b>PROSPECTIVA</b>			No aplica, no existe programado nada al tercer trimestre					
<b>FACTOR DE COMPARACIÓN</b>			No aplica, no existe programado nada al tercer trimestre					

	<b>GOBIERNO DEL ESTADO DE SONORA FICHA TECNICA PARA SEGUIMIENTO Y EVALUACION DE INDICADORES DE PROYECTOS Y PROCESOS</b>
--	---

<b>NUMERO Y NOMBRE DEL PROGRAMA:</b>		87 - EDUCACIÓN SUPERIOR DE CALIDAD PARA EL DESARROLLO	
<b>NOMBRE DEL PROCESO:</b>		VINCULACIÓN Y DESARROLLO INSTITUCIONAL	
<b>CLAVE PROGRAMATICA:</b>		2111121V4X02252530CW	
<b>UNIDAD RESPONSABLE:</b>	INSTITUTO TECNOLÓGICO SUPERIOR DE PUERTO PEÑASCO	<b>UNIDAD EJECUTORA:</b>	INSTITUTO TECNOLÓGICO SUPERIOR DE PUERTO PEÑASCO
<b>OBJETIVO DEL PROCESO:</b>		DIRIGIR LOS PROCESOS RELACIONADOS CON LA PLANEACIÓN DEL DESARROLLO Y OPERACIÓN INSTITUCIONAL, DE ACUERDO AL ANÁLISIS, SEGUIMIENTO Y EVALUACIÓN DE LAS NECESIDADES Y DESEMPEÑO DE LAS ACTIVIDADES SUSTANTIVAS Y DE APOYO.	

**DATOS DEL INDICADOR**

<b>NOMBRE INDICADOR:</b>		EFICIENCIA TERMINAL	
<b>UNIDAD DE MEDIDA:</b>	ALUMNOS	<b>TIPO:</b>	ESTRATÉGICO
<b>RESULTADO ESPERADO:</b>		ELEVAR LA EFICIENCIA TERMINAL A UN 50%	
<b>FORMULA CALCULO:</b>		ALUMNOS EGRESADOS DE LA GENERACIÓN N/ ALUMNOS QUE INGRESARON EN LA MISMA N *100	
<b>INTERPRETACION:</b>		SE CONSIDERAR EL TOTAL DE ALUMNOS-EGRESADOS DE LA GENERACIÓN Y DIVIDIRLOS ENTRE EL TOTAL DE LOS ALUMNOS QUE SE INSCRIBIERON EN LA GENERACIÓN Y MULTIPLICARLO POR CIENTO	
<b>DIMENSION DEL INDICADOR:</b>	EFICIENCIA	<b>SENTIDO:</b>	ASCENDENTE
<b>VALOR:</b>	NO ACUMULABLE	<b>FRECUENCIA MEDICION:</b>	ANUAL

AVANCE DEL INDICADOR:				TRIMESTRE			TRIMESTRE 3	
META ANUAL	AVANCE DEL TRIMESTRE			AVANCE ACUMULADO			AVANCE RESPECTO DE LA META ANUAL	SEMAFORO
	PROGRAMADO	ALCANZADO	%	PROGRAMADO	ALCANZADO	%		
92	0		0	0		0	0	
<b>EVALUACIÓN CUALITATIVA</b>				No aplica, no existe programado nada al tercer trimestre				
<b>PROSPECTIVA</b>				No aplica, no existe programado nada al tercer trimestre				
<b>FACTOR DE COMPARACIÓN</b>				No aplica, no existe programado nada al tercer trimestre				



**GOBIERNO DEL ESTADO DE SONORA FICHA TECNICA PARA SEGUIMIENTO Y EVALUACION DE INDICADORES DE PROYECTOS Y PROCESOS**

<b>NUMERO Y NOMBRE DEL PROGRAMA:</b>		87 - EDUCACIÓN SUPERIOR DE CALIDAD PARA EL DESARROLLO	
<b>NOMBRE DEL PROCESO:</b>		VINCULACIÓN Y DESARROLLO INSTITUCIONAL	
<b>CLAVE PROGRAMATICA:</b>		2111121V4X02252530CW	
<b>UNIDAD RESPONSABLE:</b>	INSTITUTO TECNOLÓGICO SUPERIOR DE PUERTO PEÑASCO	<b>UNIDAD EJECUTORA:</b>	INSTITUTO TECNOLÓGICO SUPERIOR DE PUERTO PEÑASCO
<b>OBJETIVO DEL PROCESO:</b>		DIRIGIR LOS PROCESOS RELACIONADOS CON LA PLANEACIÓN DEL DESARROLLO Y OPERACIÓN INSTITUCIONAL, DE ACUERDO AL ANÁLISIS, SEGUIMIENTO Y EVALUACIÓN DE LAS NECESIDADES Y DESEMPEÑO DE LAS ACTIVIDADES SUSTANTIVAS Y DE APOYO.	

**DATOS DEL INDICADOR**

<b>NOMBRE INDICADOR:</b>		TITULACIÓN	
<b>UNIDAD DE MEDIDA:</b>	ALUMNOS	<b>TIPO:</b>	DE GESTIÓN
<b>RESULTADO ESPERADO:</b>		LOGRAR QUE 30 EGRESADOS PRESENTEN SU ACTO PROTOCOLARIO Y OBTENGAN SU TITULO	
<b>FORMULA CALCULO:</b>		TOTAL ALUMNOS EGRESADOS TITULADOS/ TOTAL DE ALUMNOS EGRESADO *100	
<b>INTERPRETACION:</b>		TOTALES DE ALUMNOS QUE EGRESARON QUE CULMINARON EL ACTO PROTOCOLARIO	
<b>DIMENSION DEL INDICADOR:</b>	EFICIENCIA	<b>SENTIDO:</b>	ASCENDENTE
<b>VALOR:</b>	ACUMULABLE	<b>FRECUENCIA MEDICION:</b>	ANUAL

AVANCE DEL INDICADOR:				TRIMESTRE			TRIMESTRE 3	SEMAFORO
META ANUAL	AVANCE DEL TRIMESTRE			AVANCE ACUMULADO			AVANCE RESPECTO DE LA META ANUAL	
	PROGRAMADO	ALCANZADO	%	PROGRAMADO	ALCANZADO	%		
30								
<b>EVALUACIÓN CUALITATIVA</b>				No aplica, no existe programado nada al tercer trimestre				
<b>PROSPECTIVA</b>				No aplica, no existe programado nada al tercer trimestre				
<b>FACTOR DE COMPARACIÓN</b>				No aplica, no existe programado nada al tercer trimestre				


 <p>ESTADO DE SONORA</p>	<p><b>GOBIERNO DEL ESTADO DE SONORA FICHA TECNICA PARA SEGUIMIENTO Y EVALUACION DE INDICADORES DE PROYECTOS Y PROCESOS</b></p>
--	--

<b>NUMERO Y NOMBRE DEL PROGRAMA:</b>		43 - EDUCACIÓN RESPONSABLE E INCLUYENTE	
<b>NOMBRE DEL PROCESO:</b>		GESTIÓN ACADÉMICA DE CALIDAD	
<b>CLAVE PROGRAMATICA:</b>		2111121V4X02252530CX	
<b>UNIDAD RESPONSABLE:</b>	INSTITUTO TECNOLÓGICO SUPERIOR DE PUERTO PEÑASCO	<b>UNIDAD EJECUTORA:</b>	INSTITUTO TECNOLÓGICO SUPERIOR DE PUERTO PEÑASCO
<b>OBJETIVO DEL PROCESO:</b>		PROPONER E IMPLEMENTAR LOS PLANES Y PROGRAMAS DE LICENCIATURA, POSGRADO E INVESTIGACIÓN EN EL MARCO DEL MODELO EDUCATIVO INSTITUCIONAL. ORIENTAR Y COORDINAR LA FORMULACIÓN Y DESARROLLO DE PROGRAMAS QUE CONSOLIDEN LA DOCENCIA, LA INVESTIGACIÓN Y LA EXTENSIÓN Y FACILITEN EL CUMPLIMIENTO DE LOS OBJETIVOS ACADÉMICOS.	

**DATOS DEL INDICADOR**

<b>NOMBRE INDICADOR:</b>		NO DE CURSOS DE CAPACITACIÓN PARA PERSONAL DOCENTE	
<b>UNIDAD DE MEDIDA:</b>	MAESTRO	<b>TIPO:</b>	DE GESTIÓN
<b>RESULTADO ESPERADO:</b>		PARA EL 2016, LOGRAR QUE EL 100% DE LOS PROFESORES DEL INSTITUTO PARTICIPEN EN EVENTOS DE FORMACIÓN Y ACTUALIZACIÓN DOCENTE Y PROFESIONAL.	
<b>FORMULA CALCULO:</b>		NO. DE CURSOS IMPARTIDOS PARA PERSONAL DOCENTE/TOTAL DE CURSOS PROGRAMADOS EN EL AÑO N X 100	
<b>INTERPRETACION:</b>		NUMERO DE CURSOS DE CAPACITADO/O ACTUALIZADOS PROGRAMADOS PARA PERSONAL DOCENTE	
<b>DIMENSION DEL INDICADOR:</b>	CALIDAD	<b>SENTIDO:</b>	ASCENDENTE
<b>VALOR:</b>	ACUMULABLE	<b>FRECUENCIA MEDICION:</b>	SEMESTRAL

AVANCE DEL INDICADOR:				TRIMESTRE			TRIMESTRE 3	SEMAFORO
META ANUAL	AVANCE DEL TRIMESTRE			AVANCE ACUMULADO			AVANCE RESPECTO DE LA META ANUAL	
	PROGRAMADO	ALCANZADO	%	PROGRAMADO	ALCANZADO	%		
4				2	0	0	0	
<b>EVALUACIÓN CUALITATIVA</b>				Para este trimestre se tenía calendarizado el avance de 2 cursos, sin embargo, estos se trasladaron para el cuarto trimestre. Lo anterior para no interrumpir el periodo e clases y aplicarse durante el periodo de vacaciones				
<b>PROSPECTIVA</b>				Esta meta se reprograma a realizarse durante el tercer trimestre, lo anterior, debido a que a junio el personal docente aún se encuentra en actividades frente a grupo lo que impide la participación de los cursos. La fecha a desarrollarse será en el mes de julio-agosto que es cuando los alumnos están de vacaciones. Lo anterior se notificó mediante oficio SD/407/2015-2016				
<b>FACTOR DE COMPARACIÓN</b>				Con respecto al año 2015, para el tercer trimestre se había desarrollado 2 cursos de capacitación al personal docente				

	<b>GOBIERNO DEL ESTADO DE SONORA FICHA TECNICA PARA SEGUIMIENTO Y EVALUACION DE INDICADORES DE PROYECTOS Y PROCESOS</b>
--	---


<b>NUMERO Y NOMBRE DEL PROGRAMA:</b>		43 - EDUCACIÓN RESPONSABLE E INCLUYENTE	
<b>NOMBRE DEL PROCESO:</b>		GESTIÓN ACADÉMICA DE CALIDAD	
<b>CLAVE PROGRAMATICA:</b>		2111121V4X02252530CX	
<b>UNIDAD RESPONSABLE:</b>	INSTITUTO TECNOLÓGICO SUPERIOR DE PUERTO PEÑASCO	<b>UNIDAD EJECUTORA:</b>	INSTITUTO TECNOLÓGICO SUPERIOR DE PUERTO PEÑASCO
<b>OBJETIVO DEL PROCESO:</b>		PROPONER E IMPLEMENTAR LOS PLANES Y PROGRAMAS DE LICENCIATURA, POSGRADO E INVESTIGACIÓN EN EL MARCO DEL MODELO EDUCATIVO INSTITUCIONAL. ORIENTAR Y COORDINAR LA FORMULACIÓN Y DESARROLLO DE PROGRAMAS QUE CONSOLIDEN LA DOCENCIA, LA INVESTIGACIÓN Y LA EXTENSIÓN Y FACILITEN EL CUMPLIMIENTO DE LOS OBJETIVOS ACADÉMICOS.	

**DATOS DEL INDICADOR**

<b>NOMBRE INDICADOR:</b>		PROPORCIÓN DE MATRICULA EN PROGRAMAS ACREDITADOS	
<b>UNIDAD DE MEDIDA:</b>	ALUMNOS	<b>TIPO:</b>	DE GESTIÓN
<b>RESULTADO ESPERADO:</b>		PARA EL 2016, CONTAR CON EL 40% LOS ESTUDIANTES EN PROGRAMAS EDUCATIVOS DE LICENCIATURA RECONOCIDOS O ACREDITADOS POR SU CALIDAD	
<b>FORMULA CALCULO:</b>		MATRICULA EN PROGRAMAS DE BUENA CALIDAD/MATRICULA TOTAL X 100	
<b>INTERPRETACION:</b>		PROPORCIÓN DE MATRICULA INSCRITA EN PROGRAMAS DE BUENA CALIDAD	
<b>DIMENSION DEL INDICADOR:</b>	CALIDAD	<b>SENTIDO:</b>	ASCENDENTE
<b>VALOR:</b>	ACUMULABLE	<b>FRECUENCIA MEDICION:</b>	ANUAL

AVANCE DEL INDICADOR:				TRIMESTRE			TRIMESTRE 3	SEMAFORO
META ANUAL	AVANCE DEL TRIMESTRE			AVANCE ACUMULADO			AVANCE RESPECTO DE LA META ANUAL	
	PROGRAMADO	ALCANZADO	%	PROGRAMADO	ALCANZADO	%		
232								
<b>EVALUACIÓN CUALITATIVA</b>				No aplica, no existe programado nada al tercer trimestre				
<b>PROSPECTIVA</b>				No aplica, no existe programado nada al tercer trimestre				
<b>FACTOR DE COMPARACIÓN</b>				No aplica, no existe programado nada al tercer trimestre				




 <p>ESTADO DE SONORA</p>	<b>GOBIERNO DEL ESTADO DE SONORA FICHA TECNICA PARA SEGUIMIENTO Y EVALUACION DE INDICADORES DE PROYECTOS Y PROCESOS</b>
--	---

<b>NUMERO Y NOMBRE DEL PROGRAMA:</b>		43 - EDUCACIÓN RESPONSABLE E INCLUYENTE	
<b>NOMBRE DEL PROCESO:</b>		GESTIÓN ACADÉMICA DE CALIDAD	
<b>CLAVE PROGRAMATICA:</b>		2111121V4X02252530CX	
<b>UNIDAD RESPONSABLE:</b>	INSTITUTO TECNOLÓGICO SUPERIOR DE PUERTO PEÑASCO	<b>UNIDAD EJECUTORA:</b>	INSTITUTO TECNOLÓGICO SUPERIOR DE PUERTO PEÑASCO
<b>OBJETIVO DEL PROCESO:</b>		PROPONER E IMPLEMENTAR LOS PLANES Y PROGRAMAS DE LICENCIATURA, POSGRADO E INVESTIGACIÓN EN EL MARCO DEL MODELO EDUCATIVO INSTITUCIONAL. ORIENTAR Y COORDINAR LA FORMULACIÓN Y DESARROLLO DE PROGRAMAS QUE CONSOLIDEN LA DOCENCIA, LA INVESTIGACIÓN Y LA EXTENSIÓN Y FACILITEN EL CUMPLIMIENTO DE LOS OBJETIVOS ACADÉMICOS.	

**DATOS DEL INDICADOR**

<b>NOMBRE INDICADOR:</b>		REPROBACIÓN	
<b>UNIDAD DE MEDIDA:</b>	PORCENTAJE	<b>TIPO:</b>	ESTRATÉGICO
<b>RESULTADO ESPERADO:</b>		REDUCIR EL ÍNDICE DE REPROBACIÓN EN COMPARACIÓN DEL AÑO ANTERIOR	
<b>FORMULA CALCULO:</b>		SUMA DEL TOTAL DE AMBOS PERÍODOS DE LOS ALUMNOS REPROBADOS EN LA MATERIA/SUMA DEL TOTAL DE AMBOS PERÍODOS DE LOS ALUMNOS INSCRITOS EN LA MATERIA*100	
<b>INTERPRETACION:</b>		CONSIDERAR TODOS LOS ALUMNOS REPROBADOS Y TODOS LOS ALUMNOS INSCRITOS CORRESPONDIENTES AL CICLO ESCOLAR QUE SE REPORTA.	
<b>DIMENSION DEL INDICADOR:</b>	EFICIENCIA	<b>SENTIDO:</b>	DESCENDENTE
<b>VALOR:</b>	NO ACUMULABLE	<b>FRECUENCIA MEDICION:</b>	ANUAL

AVANCE DEL INDICADOR:				TRIMESTRE			TRIMESTRE 3	SEMAFORO
META ANUAL	AVANCE DEL TRIMESTRE			AVANCE ACUMULADO			AVANCE RESPECTO DE LA META ANUAL	
	PROGRAMADO	ALCANZADO	%	PROGRAMADO	ALCANZADO	%		
13	0		0	0		0	0	
<b>EVALUACIÓN CUALITATIVA</b>				No aplica, no existe programado nada al tercer trimestre				
<b>PROSPECTIVA</b>				No aplica, no existe programado nada al tercer trimestre				
<b>FACTOR DE COMPARACIÓN</b>				No aplica, no existe programado nada al tercer trimestre				


 <p>ESTADO DE SONORA</p>	<b>GOBIERNO DEL ESTADO DE SONORA FICHA TECNICA PARA SEGUIMIENTO Y EVALUACION DE INDICADORES DE PROYECTOS Y PROCESOS</b>
--	---

<b>NUMERO Y NOMBRE DEL PROGRAMA:</b>		43 - EDUCACIÓN RESPONSABLE E INCLUYENTE	
<b>NOMBRE DEL PROCESO:</b>		GESTIÓN ACADÉMICA DE CALIDAD	
<b>CLAVE PROGRAMATICA:</b>		2111121V4X02252530CX	
<b>UNIDAD RESPONSABLE:</b>	INSTITUTO TECNOLÓGICO SUPERIOR DE PUERTO PEÑASCO	<b>UNIDAD EJECUTORA:</b>	INSTITUTO TECNOLÓGICO SUPERIOR DE PUERTO PEÑASCO
<b>OBJETIVO DEL PROCESO:</b>		PROPONER E IMPLEMENTAR LOS PLANES Y PROGRAMAS DE LICENCIATURA, POSGRADO E INVESTIGACIÓN EN EL MARCO DEL MODELO EDUCATIVO INSTITUCIONAL. ORIENTAR Y COORDINAR LA FORMULACIÓN Y DESARROLLO DE PROGRAMAS QUE CONSOLIDEN LA DOCENCIA, LA INVESTIGACIÓN Y LA EXTENSIÓN Y FACILITEN EL CUMPLIMIENTO DE LOS OBJETIVOS ACADÉMICOS.	

**DATOS DEL INDICADOR**

<b>NOMBRE INDICADOR:</b>		SERVICIOS DE TUTORÍAS	
<b>UNIDAD DE MEDIDA:</b>	ALUMNOS	<b>TIPO:</b>	DE GESTIÓN
<b>RESULTADO ESPERADO:</b>		REDUCIR LOS ÍNDICES DE REPROBACIÓN, DESERCIÓN E INCREMENTAR LA EFICIENCIA TERMINAL	
<b>FORMULA CALCULO:</b>		TOTAL DE ALUMNOS EN EL PROGRAMA DE TUTORIAS/ TOTAL DE ALUMNOS *100	
<b>INTERPRETACION:</b>		NUMERO DE ALUMNOS QUE ASISTIERON AL PROGRAMA DE TUTORÍAS	
<b>DIMENSION DEL INDICADOR:</b>	EFICIENCIA	<b>SENTIDO:</b>	ASCENDENTE
<b>VALOR:</b>	ACUMULABLE	<b>FRECUENCIA MEDICION:</b>	SEMESTRAL

AVANCE DEL INDICADOR:				TRIMESTRE			TRIMESTRE 3	SEMAFORO
META ANUAL	AVANCE DEL TRIMESTRE			AVANCE ACUMULADO			AVANCE RESPECTO DE LA META ANUAL	
	PROGRAMADO	ALCANZADO	%	PROGRAMADO	ALCANZADO	%		
980				400	403	100.75	41.12	
<b>EVALUACIÓN CUALITATIVA PROSPECTIVA</b>				No aplica, no existe programado nada al tercer trimestre				
<b>FACTOR DE COMPARACIÓN</b>				Derivado de la aplicación del programa de tutorías, se atendió a la matrícula total, Tutoría grupal Este indicador en el 2015, al periodo del avance presenta un programado de 420 alumnos en el programa de tutorías y un alcance 424 alumnos participando, ambos alcances presentan un 100 % de avance, en base al trimestre a informa				

 <p>ESTADO DE SONORA</p>	<b>GOBIERNO DEL ESTADO DE SONORA FICHA TECNICA PARA SEGUIMIENTO Y EVALUACION DE INDICADORES DE PROYECTOS Y PROCESOS</b>
--	---


<b>NUMERO Y NOMBRE DEL PROGRAMA:</b>		43 - EDUCACIÓN RESPONSABLE E INCLUYENTE	
<b>NOMBRE DEL PROCESO:</b>		GESTIÓN ACADÉMICA DE CALIDAD	
<b>CLAVE PROGRAMATICA:</b>		2111121V4X02252530CX	
<b>UNIDAD RESPONSABLE:</b>	INSTITUTO TECNOLÓGICO SUPERIOR DE PUERTO PEÑASCO	<b>UNIDAD EJECUTORA:</b>	INSTITUTO TECNOLÓGICO SUPERIOR DE PUERTO PEÑASCO
<b>OBJETIVO DEL PROCESO:</b>		PROPONER E IMPLEMENTAR LOS PLANES Y PROGRAMAS DE LICENCIATURA, POSGRADO E INVESTIGACIÓN EN EL MARCO DEL MODELO EDUCATIVO INSTITUCIONAL. ORIENTAR Y COORDINAR LA FORMULACIÓN Y DESARROLLO DE PROGRAMAS QUE CONSOLIDEN LA DOCENCIA, LA INVESTIGACIÓN Y LA EXTENSIÓN Y FACILITEN EL CUMPLIMIENTO DE LOS OBJETIVOS ACADÉMICOS.	

**DATOS DEL INDICADOR**

<b>NOMBRE INDICADOR:</b>		SERVICIOS DE ASESORÍAS	
<b>UNIDAD DE MEDIDA:</b>	ALUMNOS	<b>TIPO:</b>	DE GESTIÓN
<b>RESULTADO ESPERADO:</b>		REDUCIR LOS ÍNDICES DE REPROBACIÓN, DESERCIÓN E INCREMENTAR LA EFICIENCIA TERMINAL	
<b>FORMULA CALCULO:</b>		TOTAL DE ALUMNOS ATENDIDOS EN EL PROGRAMA DE ASESORIAS/MATRICULA TOTAL*100	
<b>INTERPRETACION:</b>		NUMERO DE ALUMNOS QUE RECIBIERON ASISTENCIA POR PARTE DEL PROGRAMA DE ASESORÍAS	
<b>DIMENSION DEL INDICADOR:</b>	EFICIENCIA	<b>SENTIDO:</b>	DESCENDENTE
<b>VALOR:</b>	ACUMULABLE	<b>FRECUENCIA MEDICION:</b>	SEMESTRAL

AVANCE DEL INDICADOR:				TRIMESTRE			TRIMESTRE 3	
META ANUAL	AVANCE DEL TRIMESTRE			AVANCE ACUMULADO			AVANCE RESPECTO DE LA META ANUAL	SEMAFORO
	PROGRAMADO	ALCANZADO	%	PROGRAMADO	ALCANZADO	%		
270				120	269	-24.16	100.37	

<b>EVALUACIÓN CUALITATIVA</b>	Se desarrolló el programa se asesorías al trimestre se tenía calendarizado la participación de 120 alumnos. Cabe señalar que la asesoría es para reforzar aquellos temas que el alumnos así lo requieren.
<b>PROSPECTIVA</b>	Para esta meta se tenía calendarizo la participación de 120 alumnos, sin embargo, esta se rebaso con 149 alumnos, lo anterior derivado de la implementación del programa de asesoría grupal, en el cual se tiene la participación de la totalidad de grupo que el asesor detecta que lo requieren. Con este programa se busca bajar el índice de reprobación
<b>FACTOR DE COMPARACIÓN</b>	Este indicador en el 2015, al periodo del avance presenta un programado de 420 alumnos en el programa de asesoría y un alcance 424 alumnos participando, ambos alcances presentan un 100 % de avance. En el caso del programa de asesorías para el 2016 el valor de medida es menor con respecto al año 2015.


 <p>ESTADO DE SONORA</p>	<b>GOBIERNO DEL ESTADO DE SONORA FICHA TECNICA PARA SEGUIMIENTO Y EVALUACION DE INDICADORES DE PROYECTOS Y PROCESOS</b>
--	---

<b>NUMERO Y NOMBRE DEL PROGRAMA:</b>		87 - EDUCACIÓN SUPERIOR DE CALIDAD PARA EL DESARROLLO	
<b>NOMBRE DEL PROCESO:</b>		VINCULACIÓN Y DESARROLLO INSTITUCIONAL	
<b>CLAVE PROGRAMATICA:</b>		2111121V4X02252530CW	
<b>UNIDAD RESPONSABLE:</b>	INSTITUTO TECNOLÓGICO SUPERIOR DE PUERTO PEÑASCO	<b>UNIDAD EJECUTORA:</b>	INSTITUTO TECNOLÓGICO SUPERIOR DE PUERTO PEÑASCO
<b>OBJETIVO DEL PROCESO:</b>		DIRIGIR LOS PROCESOS RELACIONADOS CON LA PLANEACIÓN DEL DESARROLLO Y OPERACIÓN INSTITUCIONAL, DE ACUERDO AL ANÁLISIS, SEGUIMIENTO Y EVALUACIÓN DE LAS NECESIDADES Y DESEMPEÑO DE LAS ACTIVIDADES SUSTANTIVAS Y DE APOYO.	

**DATOS DEL INDICADOR**

<b>NOMBRE INDICADOR:</b>		ESTUDIANTES QUE PARTICIPAN EN ACTIVIDADES EXTRAESCOLARES	
<b>UNIDAD DE MEDIDA:</b>	ALUMOS	<b>TIPO:</b>	PROGRAMÁTICO
<b>RESULTADO ESPERADO:</b>		PARA EL 2016 LOGRAR QUE EL 80% DE LOS ESTUDIANTES PARTICIPEN EN ACTIVIDADES CULTURALES, CÍVICAS, DEPORTIVAS Y RECREATIVAS.	
<b>FORMULA CALCULO:</b>		ESTUDIANTES QUE PARTICIPAN EN ACTIVIDADES EXTRAESCOLARES / TOTAL DE ESTUDIANTES INSCRITOS *100	
<b>INTERPRETACION:</b>		SE REFIERE A LA PARTICIPACIÓN DE ESTUDIANTES EN ACTIVIDADES CULTURALES, ARTÍSTICAS, DEPORTIVAS.	
<b>DIMENSION DEL INDICADOR:</b>	COBERTURA	<b>SENTIDO:</b>	ASCENDENTE
<b>VALOR:</b>	NO ACUMULABLE	<b>FRECUENCIA MEDICION:</b>	SEMESTRAL

AVANCE DEL INDICADOR:				TRIMESTRE			TRIMESTRE 3	SEMAFORO
META ANUAL	AVANCE DEL TRIMESTRE			AVANCE ACUMULADO			AVANCE RESPECTO DE LA META ANUAL	
	PROGRAMADO	ALCANZADO	%	PROGRAMADO	ALCANZADO	%		
150	100		0	100		0	0	
<b>EVALUACIÓN CUALITATIVA</b>				Para esta mete se tenia contemplado la participación de 100 alumnos, sin embargo meta se rebaso con la participación de 54 alumno				
<b>PROSPECTIVA</b>				Participación de alumnos inscritos en actividades extraescolares en las ramas de deporte y cultura. Esta meta se rebaso, derivado de la participación de alumnos que ya culminaron la obligatoriedad de las actividades extraescolares				
<b>FACTOR DE COMPARACIÓN</b>				La participación de los alumnos se rebaso con 54 alumnos, lo anterior derivado de la permanencia de los jóvenes que participan de forma representativa a esta Institución, ya que no es obligatorio para ellos esta actividad extraescolar, dado a que solo se cursa en el primer año escolar				

 <p>ESTADO DE SONORA</p>	<p><b>GOBIERNO DEL ESTADO DE SONORA FICHA TECNICA PARA SEGUIMIENTO Y EVALUACION DE INDICADORES DE PROYECTOS Y PROCESOS</b></p>
---	--

<b>NUMERO Y NOMBRE DEL PROGRAMA:</b>		43 - EDUCACIÓN RESPONSABLE E INCLUYENTE	
<b>NOMBRE DEL PROCESO:</b>		CONDUCCIÓN DEL DESARROLLO INSTITUCIONAL.	
<b>CLAVE PROGRAMATICA:</b>		2111121V4X02252530CV	
<b>UNIDAD RESPONSABLE:</b>	INSTITUTO TECNOLÓGICO SUPERIOR DE PUERTO PEÑASCO	<b>UNIDAD EJECUTORA:</b>	INSTITUTO TECNOLÓGICO SUPERIOR DE PUERTO PEÑASCO
<b>OBJETIVO DEL PROCESO:</b>		DIRIGIR LA ADMINISTRACIÓN DE LOS PROCESOS Y RECURSOS HUMANOS, FINANCIEROS Y MATERIALES, ASÍ COMO LA PRESTACIÓN DE SERVICIOS DE ACUERDO A LOS ORDENAMIENTOS LEGALES APLICABLES AL FUNCIONAMIENTO DE LA INSTITUCIÓN Y SUS ELEMENTOS; ASÍ COMO MANTENER LA VISIÓN ESTRATÉGICA Y LA MISIÓN DE LOS PROCESOS INSTITUCIONALES Y EDUCATIVOS,	

**DATOS DEL INDICADOR**

<b>NOMBRE INDICADOR:</b>		INFORMES DE RENDICIÓN DE CUENTAS	
<b>UNIDAD DE MEDIDA:</b>	INFORME	<b>TIPO:</b>	DE GESTIÓN
<b>RESULTADO ESPERADO:</b>		PRESENTARÁ EN TIEMPO Y FORMA SU INFORME DE RENDICIÓN DE CUENTAS DEL INSTITUTO	
<b>FORMULA CALCULO:</b>		INFORME PRESENTADO/INFORME PROGRAMADOS*100	
<b>INTERPRETACION:</b>		PRESENTACIÓN DE LA SITUACIÓN ACTUAL ACADÉMICA-ADMINISTRATIVO DE LA INSTITUCIÓN	
<b>DIMENSION DEL INDICADOR:</b>	CALIDAD	<b>SENTIDO:</b>	ASCENDENTE
<b>VALOR:</b>	0. ACUMULABLE	<b>FRECUENCIA MEDICION:</b>	TRIMESTRAL

AVANCE DEL INDICADOR:				TRIMESTRE			TRIMESTRE 4	
META ANUAL	AVANCE DEL TRIMESTRE			AVANCE ACUMULADO			AVANCE RESPECTO DE LA META ANUAL	SEMAFORO
	PROGRAMADO	ALCANZADO	%	PROGRAMADO	ALCANZADO	%		
4	1	2	200	4	4	100	100	
<b>EVALUACIÓN CUALITATIVA</b>				Para este indicador se tenía programado solo 1 informe de rendición de cuentas, sin embargo, se presentaron 2, debido a que, durante en el tercer trimestre se reprograma la H. Junta Directiva de septiembre al 6 de octubre y la sesión programada para el 8 de diciembre del 2016.				
<b>PROSPECTIVA</b>				Al trimestre que se informa se presenta la rendición de cuentas de dos sesiones ordinarias				
<b>FACTOR DE COMPARACIÓN</b>				En referencia a este indicador no aplica el factor comparativo, ya que es un indicador informativo				





**SISTEMA ESTATAL DE EVALUACIÓN  
PROGRAMA OPERATIVO ANUAL 2016**

**ETCA III-15-A  
POA - 2016**

Unidad Ejecutora	Eje Rector	Reto	Estrategia	Prog. Estatal	Proceso	Indicador	Descripción	Unidad de Medida	Frecuencia de medición	Programado				Modificado				Alcanzado				Total Acumulado	% Avance Anual		
										Meta Anual	Meta Modificada	I TRIM	II TRIM	III TRIM	IV TRIM	I TRIM	II TRIM	III TRIM	IV TRIM	I TRIM	II TRIM			III TRIM	IV TRIM
		4.10		87	OCW	11	Educación superior de calidad para el desarrollo. Vinculación y desarrollo institucional Procesos certificados Bajo la Norma ISO 9000 Operar un modelo de vinculación y transferencia de conocimientos permanentes con el sector educativo, productivo, social y de servicios Establecer un nuevo modelo de vinculación y transferencia de conocimientos en el sistema educativo estatal.	Evaluación	Anual	26	26				26									0	0%
		4.11		87	OCW	12	Educación superior de calidad para el desarrollo. Vinculación y desarrollo institucional Porcentaje de egresados en el sector laboral Brindar acceso universal a servicios integrales de salud con calidad que responda con eficiencia y oportunidad a las necesidades de las familias Disminuir los índices epidemiológicos de la población y sus comunidades	Egresado	Anual	70	70			70			70							0	0%
	5	5.5		87	OCW	13	Educación superior de calidad para el desarrollo. Vinculación y desarrollo institucional Estudiantes que participan en actividades extraescolares Gobierno eficiente, innovador, transparente y con sensibilidad social Establecer mecanismos transparentes y públicos del control del gasto que permita identificar la desviación de recursos o posibles actos de corrupción Mejorar la confianza ciudadana en el quehacer gubernamental a través de un ejercicio transparente del gasto público.	Alumnos	Semestral	250	250		100		150		100				154			154	62%
		5.1		87	OCV	14	Educación superior de calidad para el desarrollo. Conducción del Desarrollo Institucional. Informes de Rendición de Cuentas	Informe	trimestral	4	4	1	1	1	1	1	1	1	1	1	1	1	0	2	50%
<b>Total de Indicadores</b>						<b>14</b>																			

\* En función de la frecuencia de medición se presentará o no la ficha técnica del indicador.



**SISTEMA ESTATAL DE EVALUACIÓN  
PROGRAMA OPERATIVO ANUAL 2016**

ETCA III-15-A  
POA - 2016

<b>Unidad Responsable</b>	Instituto Tecnológico Superior de Puerto Peñasco	<b>Trimestre:</b> 4to
---------------------------	--	-----------------------

Información Programática

Unidad Ejecutora	Eje Rector	Peto	Estrategia	Prog. Estatal	Proceso	Indicador	Descripción	Unidad de Medida	Frecuencia de medición	Programado				Modificado				Alcanzado				Total Acumulado	% Avance Anual	
										Meta Anual	Meta Modificada	I TRIM	II TRIM	III TRIM	IV TRIM	I TRIM	II TRIM	III TRIM	IV TRIM	I TRIM	II TRIM			III TRIM
4X0	4		4.3				Instituto Tecnológico Superior de Puerto Peñasco  Todos los sonorenses todas las oportunidades.  Mejorar la infraestructura y equipo del sector educativo para fortalecer y ampliar los servicios formativos con un enfoque equitativo, incluyente, sustentable y congruente con las necesidades específicas del sector.  Integrar planes y programas de estudios acordes a las necesidades y expectativas del desarrollo socioeconómico y social del estado de sonora, contribuyendo con esto al crecimiento de la entidad.  Educación superior de calidad para el desarrollo.																	
			3.2				Integrar planes y programas de estudios acordes a las necesidades y expectativas del desarrollo socioeconómico y social del estado de sonora, contribuyendo con esto al crecimiento de la entidad.																	
					87		Educación superior de calidad para el desarrollo.																	
					DCX		Gestión académica de calidad																	
						1	Proporción de Matrícula en Programas Acreditados	Alumnos	Anual	232	232											292	292	126%
			4.4				Elevar la calidad de la educación para impulsar la creatividad, el ingenio, las competencias y los valores fundamentales de los sonorenses, potenciando el talento del personal docente y desarrollando sus capacidades de aprendizaje.																	
							Promover cambios innovadores a los procesos de enseñanza y aprendizaje del sistema educativo con utilización de herramientas.																	
			4.1				Educación superior de calidad para el desarrollo.																	
					87		Gestión administrativa eficiente, eficaz y transparente.																	
					OCU		Índice de satisfacción en la prestación de los Servicios Institucionales.	Alumnos encuestados	Anual	550	550											420	420	76%
						3	Capacitación del personal directivo, administrativo y de servicios.	Personal capacitado	Anual	63	40											70	70	111%



**SISTEMA ESTATAL DE EVALUACIÓN  
PROGRAMA OPERATIVO ANUAL 2016**

**ETCA III-15-A  
POA - 2016**

Unidad Ejecutora	Eje Rector	Reto	Estrategia	Prog. Estatal	Proceso	Indicador	Descripción	Unidad de Medida	Frecuencia de medición	Programado				Modificado				Alcanzado				Total Acumulado	% Avance Anual							
										Meta Anual	Meta Modificada	I TRIM	II TRIM	III TRIM	IV TRIM	I TRIM	II TRIM	III TRIM	IV TRIM	I TRIM	II TRIM			III TRIM	IV TRIM					
		4.10		10.1		87	OCW	11	Procesos certificados Bajo la Norma ISO 9000	Evaluación	Anual	26	26					26						26	26	100%				
									Operar un modelo de vinculación y transferencia de conocimientos permanentes con el sector educativo, productivo, social y de servicios																					
									Establecer un nuevo modelo de vinculación y transferencia de conocimientos en el sistema educativo estatal.																					
									Educación superior de calidad para el desarrollo. Vinculación y desarrollo institucional																					
		4.11		11.2		87	OCW	12	Porcentaje de egresados en el sector laboral	Egresado	Anual	70	70					70							66	66	94%			
									Brindar acceso universal a servicios integrales de salud con calidad que responda con eficiencia y oportunidad a las necesidades de las familias																					
									Disminuir los índices epidemiológicos de la población y sus comunidades																					
									Educación superior de calidad para el desarrollo. Vinculación y desarrollo institucional																					
									Estudiantes que participan en actividades extraescolares	Alumnos	Semestral	250	250		100			150		100				154		228	382	153%		
	5								Gobierno eficiente, innovador, transparente y con sensibilidad social																					
		5.5							Establecer mecanismos transparentes y públicos del control del gasto que permita identificar la desviación de recursos o posibles actos de corrupción																					
									Mejorar la confianza ciudadana en el quehacer gubernamental a través de un ejercicio transparente del gasto público.																					
									Educación superior de calidad para el desarrollo.																					
									Conducción del Desarrollo Institucional.																					
									14 Informes de Rendición de Cuentas	Informe	trimestral	4	4	1	1	1	1	1	1	1	1	1	1	1	1	1	0	2	4	100%
<b>Total de indicadores</b>						<b>14</b>																								

\* En función de la frecuencia de medición se presentará o no la ficha técnica del indicador.