

Sistema Estatal de Evaluación
Estado Analítico del Ejercicio Presupuesto de Egresos
Clasificación por Objeto del Gasto (Capítulo y Concepto)
Instituto Tecnológico de Puerto Peñasco
Del 01 de Enero al 31 de Marzo de 2017

ETCA-II-04

TRIMESTRE: Primer

(PESOS)

Ejercicio del Presupuesto por Capítulo del Gasto	Egresos Aprobado Anual (1)	Ampliaciones/ (Reducciones) (2)	Egresos Modificado Anual (3=1+2)	Egresos Devengado Acumulado (4)	Egresos Pagado Acumulado (5)	Subejercicio (6 = 3 - 4)
Servicios Personales	31,547,720	126,338	31,674,058	5,031,725	5,031,725	26,642,333
Remuneraciones al Personal de Carácter Permanente	19,744,535		19,744,535	4,517,714	4,517,714	15,226,821
Remuneraciones al Personal de Carácter Transitorio	300,000		300,000	72,595	72,595	227,405
Remuneraciones Adicionales y Especiales	5,257,740		5,257,740	290,535	290,535	4,967,205
Seguridad Social	4,939,137		4,939,137			4,939,137
Otras Prestaciones Sociales y Económicas	779,760		779,760	24,543	24,543	755,217
Previsiones			0			0
Pago de Estímulos a Servidores Públicos	526,548	126,338	652,886	126,338	126,338	526,548
Materiales y Suministros	923,487	0	923,487	159,098	159,098	764,389
Materiales de Administración, Emisión de Documentos y Artículos Oficiales	305,500		305,500	50,065	50,065	255,435
Alimentos y Utensilios	53,000		53,000	9,039	9,039	43,961
Materias Primas y Materiales de Producción y Comercialización			0			0
Materiales y Artículos de Construcción y de Reparación	100,664		100,664	24,831	24,831	75,833
Productos Químicos, Farmacéuticos y de Laboratorio	3,000		3,000			3,000
Combustibles, Lubricantes y Aditivos	212,509		212,509	67,743	67,743	144,766
Vestuario, Blancos, Prendas de Protección y Artículos Deportivos	150,814		150,814			150,814
Materiales y Suministros Para Seguridad			0			0
Herramientas, Refacciones y Accesorios Menores	98,000		98,000	7,421	7,421	90,579
Servicios Generales	3,102,962	1,133,001	4,235,963	1,122,066	1,122,066	3,113,897
Servicios Básicos	691,488		691,488	112,107	112,107	579,381
Servicios de Arrendamiento			0			0
Servicios Profesionales, Científicos, Técnicos y Otros Servicios	542,700	110,783	653,483	169,162	169,162	484,321
Servicios Financieros, Bancarios y Comerciales	138,500		138,500	31,337	31,337	107,163
Servicios de Instalación, Reparación, Mantenimiento y Conservación	269,879	1,000,134	1,270,013	591,811	591,811	678,203
Servicios de Comunicación Social y Publicidad.	80,432		80,432			80,432
Servicios de Traslado y Viajes	866,313		866,313	150,822	150,822	715,491
Servicios Oficiales	433,650	22,085	455,735	66,829	66,829	388,906
Otros Servicios Generales	80,000		80,000			80,000
Transferencias, Asignaciones, Subsidios y Otras Ayudas	48,000	3,250	51,250	10,100	10,100	41,150
Transferencias Internas y Asignaciones al Sector Público			0			0
Transferencias al Resto del Sector Público			0			0
Subsidios y Subvenciones		3,250	3,250	3,250	3,250	0
Ayudas Sociales	48,000		48,000	6,850	6,850	41,150
Pensiones y Jubilaciones			0			0
Transferencias a Fideicomisos, Mandatos y Otros Análogos			0			0
Transferencias a la Seguridad Social			0			0
Donativos			0			0
Transferencias al Exterior			0			0
Bienes Muebles, Inmuebles e Intangibles	21,564	1,547,512	1,569,076	6,431	6,431	1,562,645
Mobiliario y Equipo de Administración	15,132		15,132			15,132
Mobiliario y Equipo Educativo y Recreativo			0			0
Equipo e Instrumental Médico y de Laboratorio			0			0
Vehículos y Equipo de Transporte		1,547,512	1,547,512			1,547,512
Equipo de Defensa y Seguridad			0			0
Maquinaria, Otros Equipos y Herramientas	6,432		6,432	6,431	6,431	0
Activos Biológicos			0			0
Bienes Inmuebles			0			0
Activos Intangibles			0			0
Inversión Pública	0	0	0	0	0	0
Obra Pública en Bienes de Dominio Público			0			0
Obra Pública en Bienes Propios			0			0
Proyectos Productivos y Acciones de Fomento			0			0
Inversiones Financieras y Otras Provisiones	0	0	0	0	0	0
Inversiones Para el Fomento de Actividades Productivas.			0			0
Acciones y Participaciones de Capital			0			0

Sistema Estatal de Evaluación
 Estado Analítico del Ejercicio Presupuesto de Egresos
 Clasificación por Objeto del Gasto (Capítulo y Concepto)
 Instituto Tecnológico de Puerto Peñasco
 Del 01 de Enero al 31 de Marzo de 2017

ETCA-II-04

(PESOS)

TRIMESTRE: Primer

Ejercicio del Presupuesto por Capítulo del Gasto	Egresos Aprobado Anual (1)	Ampliaciones/ (Reducciones) (2)	Egresos Modificado Anual (3=1+2)	Egresos Devengado Acumulado (4)	Egresos Pagado Acumulado (5)	Subejercicio (6 = 3 - 4)
Compra de Títulos y Valores			0			0
Concesión de Préstamos			0			0
Inversiones en Fideicomisos, Mandatos y Otros Análogos			0			0
Otras Inversiones Financieras			0			0
Provisiones para Contingencias y Otras Erogaciones Especiales			0			0
Participaciones y Aportaciones	0	0	0	0	0	0
Participaciones			0			0
Aportaciones			0			0
Convenios			0			0
Deuda Pública	0	0	0	0	0	0
Amortización de la Deuda Pública			0			0
Intereses de la Deuda Pública			0			0
Comisiones de la Deuda Pública			0			0
Gastos de la Deuda Pública			0			0
Costo por Coberturas			0			0
Apoyos Financieros			0			0
Adeudos de Ejercicios Fiscales Anteriores (Adefas)			0			0
Total del Gasto	35,643,733	2,810,101	38,453,834	6,329,420	6,329,420	32,124,414


 López Arredondo Joaquín
 subdirector de Administración y Finanzas




 Reyes Ortiz María Jesús
 Directora General

Sistema Estatal de Evaluación
 Instituto Tecnológico de Puerto Peñasco

ETCA-II-05

Estado Analítico del Ejercicio del Presupuesto de Egresos Detallado - LDF

Clasificación por Objeto del Gasto (Capítulo y Concepto)

Del 01 de Enero al 31 de Marzo de 2017

TRIMESTRE: Primer

(PESOS)

Concepto (c)	Egresos					Subejercicio (e)
	Aprobado (d)	Ampliaciones/ Reducciones	Modificado	Devengado	Pagado	
I. Gasto No Etiquetado (I=A+B+C+D+E+F+G+H+I)	16,772,570.00	-	16,772,570.00	1,209,871.00	1,209,871.00	15,562,699.00
A. Servicios Personales (A=a1+a2+a3+a4+a5+a6+a7)	14,098,467.00	-	14,098,467.00	901,967.00	901,967.00	13,196,500.00
a1) Remuneraciones al Personal de Carácter Permanente	10,124,468.00	-	10,124,468.00	58,356.00	58,356.00	9,368,112.00
a2) Remuneraciones al Personal de Carácter Transitorio	300,000.00	-	300,000.00	72,594.00	72,594.00	227,406.00
a3) Remuneraciones Adicionales y Especiales	2,034,794.00	-	2,034,794.00	48,474.00	48,474.00	1,386,320.00
a4) Seguridad Social	1,624,325.00	-	1,624,325.00	-	-	1,624,325.00
a5) Otras Prestaciones Sociales y Económicas	614,880.00	-	614,880.00	24,543.00	24,543.00	590,337.00
a6) Previsiones	-	-	-	-	-	-
a7) Pago de Estímulos a Servidores Públicos	-	-	-	-	-	-
B. Materiales y Suministros (B=b1+b2+b3+b4+b5+b6+b7+b8+b9)	743,487.00	-	743,487.00	94,792.00	94,792.00	648,695.00
b1) Materiales de Administración, Emisión de Documentos y Artículos Oficiales	302,585.00	-	302,585.00	47,150.00	47,150.00	255,435.00
b2) Alimentos y Utensilios	53,000.00	-	53,000.00	9,038.00	9,038.00	43,962.00
b3) Materias Primas y Materiales de Producción y Comercialización	-	-	-	-	-	-
b4) Materiales y Artículos de Construcción y de Reparación	100,664.00	-	100,664.00	24,831.00	24,831.00	75,833.00
b5) Productos Químicos, Farmacéuticos y de Laboratorio	3,000.00	-	3,000.00	-	-	3,000.00
b6) Combustibles, Lubricantes y Aditivos	35,424.00	-	35,424.00	5,352.00	5,352.00	29,072.00
b7) Vestuario, Blancos, Prendas de Protección y Artículos Deportivos	150,814.00	-	150,814.00	-	-	150,814.00
b8) Materiales y Suministros Para Seguridad	-	-	-	-	-	-
b9) Herramientas, Relaciones y Accesorios Menores	98,000.00	-	98,000.00	7,421.00	7,421.00	90,579.00
C. Servicios Generales (C=c1+c2+c3+c4+c5+c6+c7+c8+c9)	1,261,052.00	-	1,261,052.00	199,831.00	199,831.00	1,061,221.00
c1) Servicios Básicos	186,335.00	-	186,335.00	56,857.00	56,857.00	129,478.00
c2) Servicios de Arrendamiento	-	-	-	-	-	-
c3) Servicios Profesionales, Científicos, Técnicos y Otros Servicios	178,600.00	-	178,600.00	13,697.00	13,697.00	154,903.00
c4) Servicios Financieros, Bancarios y Comerciales	28,000.00	-	28,000.00	17,992.00	17,992.00	10,008.00
c5) Servicios de Instalación, Reparación, Mantenimiento y Conservación	224,740.00	-	224,740.00	15,756.00	15,756.00	208,984.00
c6) Servicios de Comunicación Social y Publicidad	-	-	-	-	-	-
c7) Servicios de Traslado y Viajes	146,827.00	-	146,827.00	47,666.00	47,666.00	298,961.00
c8) Servicios Oficiales	216,750.00	-	216,750.00	47,983.00	47,983.00	158,887.00
c9) Otros Servicios Generales	80,000.00	-	80,000.00	-	-	80,000.00
D. Transferencias, Asignaciones, Subsidios y Otras Ayudas (D=d1+d2+d3+d4+d5+d6+d7+d8+d9)	48,000.00	-	48,000.00	5,850.00	5,850.00	41,150.00
d1) Transferencias Internas y Asignaciones al Sector Público	-	-	-	-	-	-
d2) Transferencias al Resto del Sector Público	-	-	-	-	-	-
d3) Subsidios y Subvenciones	-	-	-	-	-	-
d4) Ayudas Sociales	48,000.00	-	48,000.00	5,850.00	5,850.00	41,150.00
d5) Pensiones y Jubilaciones	-	-	-	-	-	-
d6) Transferencias a Fideicomisos, Mandatos y Otros Análogos	-	-	-	-	-	-
d7) Transferencias a la Seguridad Social	-	-	-	-	-	-
d8) Donativos	-	-	-	-	-	-
d9) Transferencias al Extranjero	-	-	-	-	-	-
E. Bienes Muebles, Inmuebles e Intangibles (E=e1+e2+e3+e4+e5+e6+e7+e8+e9)	21,564.00	-	21,564.00	5,431.00	5,431.00	15,133.00
e1) Mobiliario y Equipo de Administración	15,132.00	-	15,132.00	-	-	15,132.00
e2) Mobiliario y Equipo Educativo y Recreativo	-	-	-	-	-	-
e3) Equipo e Instrumental Médico y de Laboratorio	-	-	-	-	-	-
e4) Vehículos y Equipo de Transporte	-	-	-	-	-	-
e5) Equipo de Defensa y Seguridad	-	-	-	-	-	-
e6) Maquinaria, Otros Equipos y Herramientas	5,432.00	-	5,432.00	5,431.00	5,431.00	1.00
e7) Activos Biológicos	-	-	-	-	-	-
e8) Bienes Inmuebles	-	-	-	-	-	-
e9) Activos Intangibles	-	-	-	-	-	-
F. Inversión Pública (F=f1+f2+f3)	-	-	-	-	-	-
f1) Obra Pública en Bienes de Dominio Público	-	-	-	-	-	-
f2) Obra Pública en Bienes Propios	-	-	-	-	-	-



Sistema Estatal de Evaluación
Instituto Tecnológico de Puerto Peñasco

ETCA-II-05

Estado Analítico del Ejercicio del Presupuesto de Egresos Detallado - LDF

Clasificación por Objeto del Gasto (Capítulo y Concepto)

Del 01 de Enero al 31 de Marzo de 2017

TRIMESTRE: Primer

(PESOS)

Concepto (6)	Egresos					Subejercicio (8)
	Aprobado (d)	Ampliaciones/ (Reducciones)	Modificado	Devengado	Pagado	
0) Proyectos Productivos y Acciones de Fomento	-	-	-	-	-	-
G. Inversiones Financieras y Otras Provisiones (G=g1+g2+g3+g4+g5+g6+g7)	-	-	-	-	-	-
g1) Inversiones Para el Fomento de Actividades Productivas	-	-	-	-	-	-
g2) Acciones y Participaciones de Capital	-	-	-	-	-	-
g3) Compra de Títulos y Valores	-	-	-	-	-	-
g4) Concesión de Préstamos	-	-	-	-	-	-
g5) Inversiones en Fideicomisos, Mandatos y Otros Análogos	-	-	-	-	-	-
Fideicomiso de Desastres Naturales (Informativo)	-	-	-	-	-	-
g6) Otras Inversiones Financieras	-	-	-	-	-	-
g7) Provisiones para Contingencias y Otras Erogaciones Especiales	-	-	-	-	-	-
H. Participaciones y Aportaciones (H=h1+H2+H3)	-	-	-	-	-	-
h1) Participaciones	-	-	-	-	-	-
h2) Aportaciones	-	-	-	-	-	-
h3) Convenios	-	-	-	-	-	-
I. Deuda Pública (I=i1+I2+I3+I4+I5+I6+I7)	-	-	-	-	-	-
i1) Amortización de la Deuda Pública	-	-	-	-	-	-
i2) Intereses de la Deuda Pública	-	-	-	-	-	-
i3) Comisiones de la Deuda Pública	-	-	-	-	-	-
i4) Gastos de la Deuda Pública	-	-	-	-	-	-
i5) Costo por Coberturas	-	-	-	-	-	-
i6) Apoyos Financieros	-	-	-	-	-	-
i7) Adeudos de Ejercicios Fiscales Anteriores (ADEFAS)	-	-	-	-	-	-
II. Gasto Etiquetado (II=A+B+C+D+E+F+G+H+I)	18,871,983.00	2,810,101.00	21,681,264.00	5,119,549.98	5,119,549.00	16,561,715.00
A. Servicios Personales (A=a1+a2+a3+a4+a5+a6+a7)	16,849,253.00	126,338.00	16,975,591.00	4,129,756.00	4,129,756.00	12,845,835.00
a1) Remuneraciones al Personal de Carácter Permanente	9,620,067.00	-	9,620,067.00	3,761,357.00	3,761,357.00	5,858,710.00
a2) Remuneraciones al Personal de Carácter Transitorio	-	-	-	-	-	-
a3) Remuneraciones Adicionales y Especiales	3,222,946.00	-	3,222,946.00	242,061.00	242,061.00	2,980,885.00
a4) Seguridad Social	3,314,812.00	-	3,314,812.00	-	-	3,314,812.00
a5) Otras Prestaciones Sociales y Económicas	164,880.00	-	164,880.00	-	-	164,880.00
a6) Previsiones	526,548.00	126,338.00	652,886.00	126,338.00	126,338.00	526,548.00
a7) Pago de Estímulos a Servidores Públicos	180,000.00	-	180,000.00	64,306.00	64,306.00	115,694.00
B. Materiales y Suministros (B=b1+b2+b3+b4+b5+b6+b7+b8+b9)	2,915.00	-	2,915.00	2,915.00	2,915.00	-
b1) Materiales de Administración: Emisión de Documentos y Artículos Oficiales	-	-	-	-	-	-
b2) Alimentos y Utensilios	-	-	-	-	-	-
b3) Materias Primas y Materiales de Producción y Comercialización	-	-	-	-	-	-
b4) Materiales y Artículos de Construcción y de Reparación	-	-	-	-	-	-
b5) Productos Químicos, Farmacéuticos y de Laboratorio	-	-	-	-	-	-
b6) Combustibles, Lubricantes y Aditivos	177,085.00	-	177,085.00	91,391.00	91,391.00	115,694.00
b7) Vestuario, Blancos, Prentas de Protección y Artículos Deportivos	-	-	-	-	-	-
b8) Materiales y Suministros Para Seguridad	-	-	-	-	-	-
b9) Herramientas, Relaciones y Accesorios Menores	-	-	-	-	-	-
C. Servicios Generales (C=c1+c2+c3+c4+c5+c6+c7+c8+c9)	1,841,910.00	1,133,001.00	2,974,911.00	922,237.00	922,237.00	2,052,674.00
c1) Servicios Básicos	606,153.00	-	606,153.00	55,250.00	55,250.00	149,903.00
c2) Servicios de Arrendamiento	964,100.00	110,783.00	1,074,883.00	156,465.00	156,465.00	119,418.00
c3) Servicios Profesionales, Científicos, Técnicos y Otros Servicios	110,500.00	-	110,500.00	13,345.00	13,345.00	97,155.00
c4) Servicios Financieros, Bancarios y Comerciales	35,139.00	1,000,134.00	1,035,273.00	576,055.99	576,055.99	99,218.00
c5) Servicios de Instalación, Reparación, Mantenimiento y Conservación	80,432.00	-	80,432.00	-	-	80,432.00
c6) Servicios de Comunicación Social y Publicidad	519,686.00	-	519,686.00	103,156.00	103,156.00	146,530.00
c7) Servicios de Tránsito y Viajes	210,900.00	22,084.00	232,984.00	18,966.00	18,966.00	220,018.00
c8) Servicios Oficiales	-	-	-	-	-	-
c9) Otros Servicios Generales	-	-	-	-	-	-
D. Transferencias, Asignaciones, Subsidios y Otras Ayudas (D=d1+D2+d3+d4+d5+d6+d7+d8+d9)	1,250.00	-	1,250.00	1,250.00	1,250.00	-
d1) Transferencias Internas y Asignaciones al Sector Público	-	-	-	-	-	-



Sistema Estatal de Evaluación
Instituto Tecnológico de Puerto Peñasco

ETCA-II-05

Estado Analítico del Ejercicio del Presupuesto de Egresos Detallado - LDF

Clasificación por Objeto del Gasto (Capítulo y Concepto)

Del 01 de Enero al 31 de Marzo de 2017

TRIMESTRE: Primer

PESOS

Concepto (c)	Egresos					Subejercicio (a)
	Aprobado (d)	Ampliaciones/ Reducciones	Modificado	Devengado	Pagado	
(2) Transferencias al Resto del Sector Público	-	-	-	-	-	-
(3) Subsidios y Subvenciones	-	3 250.00	3 250.00	3 250.00	3 250.00	-
(4) Ayudas Sociales	-	-	-	-	-	-
(5) Pensiones y Jubilaciones	-	-	-	-	-	-
(6) Transferencias a Fideicomisos, Mandatos y Otros Análogos	-	-	-	-	-	-
(7) Transferencias a la Seguridad Social	-	-	-	-	-	-
(8) Donativos	-	-	-	-	-	-
(9) Transferencias al Exterior	-	-	-	-	-	-
E. Bienes Muebles, Inmuebles e Intangibles (E=e1+e2+e3+e4+e5+e6+e7+e8+e9)	-	1 547 512.00	1 547 512.00	-	-	1 547 512.00
e1) Mobiliario y Equipo de Administración	-	-	-	-	-	-
e2) Mobiliario y Equipo Educativo y Recreativo	-	-	-	-	-	-
e3) Equipo e Instrumental Médico y de Laboratorio	-	-	-	-	-	-
e4) Vehículos y Equipo de Transporte	-	1 547 512.00	1 547 512.00	-	-	1 547 512.00
e5) Equipo de Defensa y Seguridad	-	-	-	-	-	-
e6) Maquinaria, Otros Equipos y Herramientas	-	-	-	-	-	-
e7) Activos Biológicos	-	-	-	-	-	-
e8) Bienes inmuebles	-	-	-	-	-	-
e9) Activos Intangibles	-	-	-	-	-	-
F. Inversión Pública (F=f1+f2+f3)	-	-	-	-	-	-
f1) Obra Pública en Bienes de Dominio Público	-	-	-	-	-	-
f2) Obra Pública en Bienes Propios	-	-	-	-	-	-
f3) Proyectos Productivos y Acciones de Fomento	-	-	-	-	-	-
G. Inversiones Financieras y Otras Provisiones (G=g1+g2+g3+g4+g5+g6+g7)	-	-	-	-	-	-
g1) Inversiones Para el Fomento de Actividades Productivas	-	-	-	-	-	-
g2) Acciones y Participaciones de Capital	-	-	-	-	-	-
g3) Compra de Títulos y Valores	-	-	-	-	-	-
g4) Concesión de Prestamos	-	-	-	-	-	-
g5) Inversiones en Fideicomisos, Mandatos y Otros Análogos	-	-	-	-	-	-
Fideicomiso de Desastres Naturales (Informativo)	-	-	-	-	-	-
g6) Otras Inversiones Financieras	-	-	-	-	-	-
g7) Provisiones para Contingencias y Otras Erogaciones Especiales	-	-	-	-	-	-
H. Participaciones y Aportaciones (H=h1+h2+h3)	-	-	-	-	-	-
h1) Participaciones	-	-	-	-	-	-
h2) Aportaciones	-	-	-	-	-	-
h3) Convenios	-	-	-	-	-	-
I. Deuda Pública (I=i1+i2+i3+i4+i5+i6+i7)	-	-	-	-	-	-
i1) Amortización de la Deuda Pública	-	-	-	-	-	-
i2) Intereses de la Deuda Pública	-	-	-	-	-	-
i3) Comisiones de la Deuda Pública	-	-	-	-	-	-
i4) Gastos de la Deuda Pública	-	-	-	-	-	-
i5) Gastos por Coberturas	-	-	-	-	-	-
i6) Apoyos Financieros	-	-	-	-	-	-
i7) Aduanos de Ejercicios Fiscales Anteriores (ADEFAS)	-	-	-	-	-	-
III. Total de Egresos (III = I + II)	35,643,732.00	2,810,101.00	38,453,834.00	6,329,420.00	6,329,420.00	32,124,414.00

Joaquín López Arredondo
López Arredondo Joaquín
Subdirector Administrativo y Finanzas



Reyes Ortiz María Jesús
Reyes Ortiz María Jesús
Directora General

Sistema Estatal de Evaluación
 Estado Analítico del Ejercicio Presupuesto de Egresos
 Clasificación Económica (por Tipo de Gasto)
 Instituto Tecnológico de Puerto Peñasco
 Del 01 de Enero al 31 de Marzo de 2017

ETCA-II-06

(PESOS)

TRIMESTRE: Primer

Concepto	Egresos Aprobado Anual (1)	Ampliaciones/ (Reducciones) (2)	Egresos Modificado Anual (3=1+2)	Egresos Devengado Acumulado (4)	Egresos Pagado Acumulado (5)	Subejercicio (6 = 3 - 4)
Gasto Corriente	35,622,169	1,262,589	36,884,758	6,322,989	6,322,989	30,561,769
Gasto de Capital	21,564	1,547,512	1,569,076	6,431	6,431	1,562,645
Amortización del la Deuda y Disminución de Pasivos			0			0
Pensiones y Jubilaciones			0			0
Participaciones			0			0
Total del Gasto	35,643,733	2,810,101	38,453,834	6,329,420	6,329,420	32,124,414

Joaquín López Arredondo

López Arredondo Joaquín
 Subdirector de administración y Finanzas



Reyes Ortiz María Jesús

Reyes Ortiz María Jesús
 Directora General

Sistema Estatal de Evaluación
 Estado Analítico del Ejercicio Presupuesto de Egresos
 Clasificación Administrativa (Por Unidad Administrativa)
 Instituto Tecnológico de Puerto Peñasco
 Del 01 de Enero al 31 de Marzo de 2017

ETCA-II-07

(PESOS)

TRIMESTRE: Primer

Clasificación Administrativa (Por Unidad Administrativa)	Egresos Aprobado Anual (1)	Ampliaciones/ (Reducciones) (2)	Egresos Modificado Anual (3+1+2)	Egresos Devengado Acumulado (4)	Egresos Pagado Acumulado (5)	Subejercicio (6-3-4)
DIRECCION GENERAL	169,700	0	169,700	78,525	78,525	91,176
SUBDIRECCION ACADEMICA	675,174	7,200	682,374	24,443	24,443	657,931
SUBDIRECCION DE PLANEACION Y VINCULACION	772,699		772,699	138,708	138,708	633,991
SUBDIRECCION DE ADMINISTRACION Y FINANZAS	34,026,161	2,802,901	36,829,062	6,087,745	6,087,745	30,741,317
Total del Gasto	35,643,733	2,810,101	38,453,834	6,329,420	6,329,420	32,124,414

Joaquín Arredondo
 López Arredondo Joaquin
 Subdirector de Administración y Finanzas



Reyes Ortiz María Jesús
 Reyes Ortiz María Jesús
 Directora General

Sistema Estatal de Evaluación
 Instituto Tecnológico Superior de Puerto Peñasco

ETCA-II-08

Estado Analítico del Ejercicio del Presupuesto de Egresos Detallado - LDF

Clasificación Administrativa

Del 01 de Enero al 31 de Diciembre de 2016 (b)

(PESOS)

TRIMESTRE: Primer

Concepto (c)	Egresos					Subejercicio (e)
	Aprobado (d)	Ampliaciones/ (Reducciones)	Modificado	Devengado	Pagado	
I. Gasto No Etiquetado						
(I=A+B+C+D+E+F+G+H)	16,772,570.40		16,772,570.40	1,209,872.00	1,209,872.00	15,562,698.40
Dirección General	51,100.00		51,100.00	21,210.00	21,210.00	29,890.00
Subdirección de Planeación y Vinculación	367,980.78		367,980.78	65,703.00	65,703.00	302,277.78
Subdirección Académica	352,774.00		352,774.00	9,673.00	9,673.00	343,101.00
Subdirección de Administración y Finanzas	16,000,715.62		16,000,715.62	1,113,286.00	1,113,286.00	14,887,429.62
II. Gasto Etiquetado						
(II=A+B+C+D+E+F+G+H)	18,871,163.00	2,810,101.00	21,681,264.00	5,119,548.00	5,119,548.00	16,561,716.00
Dirección General	118,600.00		118,600.00	57,315.00	57,315.00	61,285.00
Subdirección de Planeación y Vinculación	404,718.00		404,718.00	73,005.00	73,005.00	331,713.00
Subdirección Académica	322,400.00	7,200.00	329,600.00	14,770.00	14,770.00	314,830.00
Subdirección de Administración y Finanzas	18,025,445.00	2,802,901.00	20,828,346.00	4,974,468.00	4,974,468.00	15,853,888.00
III. Total de Egresos (III = I + II)	35,643,733.40	2,810,101.00	38,453,834.40	6,329,420.00	6,329,420.00	32,124,414.40

Joaquín López

C.P. Joaquín López Arredondo
 Sub Director de Finanzas



María Jesús Reyes

Lic. María Jesús Reyes Ortiz
 Directora General ITSPD

Sistema Estatal de Evaluación
 Estado Analítico del Ejercicio Presupuesto de Egresos
 Clasificación Administrativa (Por Poderes)
 Instituto Tecnológico de Puerto Peñasco
 Del 01 de Enero al 31 de Marzo de 2017
 (PESOS)

ETCA-II-09

TRIMESTRE: Primer

Clasificación Administrativa (Por Poderes)	Egresos Aprobado Anual (1)	Ampliaciones/ (Reducciones) (2)	Egresos Modificado Anual (3=1+2)	Egresos Devengado Acumulado (4)	Egresos Pagado Acumulado (5)	Subejercicio (6 = 3 - 4)
Poder Ejecutivo	35,643,733	2,810,101	38,453,834	6,329,420	6,329,420	32,124,414
Poder Legislativo			0			0
Poder Judicial			0			0
Órganos Autónomos			0			0
Total del Gasto	35,643,733	2,810,101	38,453,834	6,329,420	6,329,420	32,124,414

Joaquín López Arredondo

López Arredondo Joaquín
 Subdirector de Administración y Finanzas



Maria Jesús Reyes Ortiz

Reyes Ortiz María Jesús
 Directora General

Sistema Estatal de Evaluación
 Estado Analítico del Ejercicio Presupuesto de Egresos
 Clasificación Administrativa (Por Tipo de Organismos o Entidad Paraestatal)
Instituto Tecnológico de Puerto Peñasco
 Del 01 de Enero al 31 de Marzo de 2017
 (PESOS)

ETCA-II-10

TRIMESTRE: Primer

Concepto	Egresos Aprobado Anual (1)	Ampliaciones/ (Reducciones) (2)	Egresos Modificado Anual (3=1+2)	Egresos Devengado Acumulado (4)	Egresos Pagado Acumulado (5)	Subejercicio (6 = 3 - 4)
Entidades Paraestatales y Fideicomisos No Empresariales y No Financieros	35,643,733	2,810,101	38,453,834	6,329,420	6,329,420	32,124,414
Instituciones Públicas de la Seguridad Social			0			0
Entidades Paraestatales Empresariales No Financieras con Participación Estatal Mayoritaria			0			0
Fideicomisos Empresariales No Financieros con Participación Estatal Mayoritaria			0			0
Entidades Paraestatales Empresariales Financieras Monetarias con Participación Estatal Mayoritaria			0			0
Entidades Paraestatales Empresariales Financieras No Monetarias con Participación Estatal Mayoritaria			0			0
Fideicomisos Financieros Públicos con Participación Estatal Mayoritaria			0			0
Total del Gasto	35,643,733	2,810,101	38,453,834	6,329,420	6,329,420	32,124,414

Joaquín López Arredondo

López Arredondo Joaquín
 Subdirector de Administración y Finanzas



Reyes Ortiz María Jesús
 Reyes Ortiz María Jesús
 Directora General

Sistema Estatal de Evaluación
 Estado Analítico del Ejercicio Presupuesto de Egresos
 Clasificación Funcional (Finalidad y Función)
 Instituto Tecnológico de Puerto Peñasco
 Del 01 de Enero al 31 de Marzo de 2017
 (PESOS)

ETCA-II-11

TRIMESTRE: Primer

Concepto	Egresos Aprobado Anual (1)	Ampliaciones/ (Reducciones) (2)	Egresos Modificado Anual (3=1+2)	Egresos Devengado Acumulado (4)	Egresos Pagado Acumulado (5)	Subejercicio (6 = 3 - 4)
Gobierno	0	0	0	0	0	0
Legislación			0			0
Justicia			0			0
Coordinación de la Política de Gobierno			0			0
Relaciones Exteriores			0			0
Asuntos Financieros y Hacendarios			0			0
Seguridad Nacional			0			0
Asuntos de Orden Público y Seguridad Interior			0			0
Otros Servicios Generales			0			0
Desarrollo Social	35,643,733	2,810,101	38,453,834	6,329,420	6,329,420	32,124,414
Protección Ambiental			0			0
Viviendas y Servicios a la Comunidad			0			0
Salud			0			0
Recreación, Cultura y Otras Manifestaciones Sociales			0			0
Educación	35,643,733	2,810,101	38,453,834	6,329,420	6,329,420	32,124,414
Protección Social			0			0
Otros Asuntos Sociales			0			0
Desarrollo Económico	0	0	0	0	0	0
Asuntos Económicos, Comerciales y Laborales en General			0			0
Agropecuaria, Silvicultura, Pesca y Caza			0			0
Combustibles y Energía			0			0
Minería, Manufacturas y Construcción			0			0
Transporte			0			0
Comunicaciones			0			0
Turismo			0			0
Ciencia, Tecnología e Innovación			0			0
Otras Industrias y Otros Asuntos Económicos			0			0
Otras No Clasificadas en funciones anteriores	0	0	0	0	0	0
Transacciones de la Deuda Pública / Costo financiero de la Deuda	0	0	0	0	0	0
Transferencias, Participaciones y Aportaciones entre Diferentes Niveles y Órdenes de gobierno			0			0
Saneamiento del Sistema Financiero			0			0
Adeudos de ejercicios Fiscales Anteriores			0			0
Total del Gasto	35,643,733	2,810,101	38,453,834	6,329,420	6,329,420	32,124,414

Joaquín López Arredondo

López Arredondo Joaquín
Subdirector De Administración y Finanzas



Maria Jesús Reyes Ortiz

Reyes Ortiz Maria Jesús
Directora General

Sistema Estatal de Evaluación
Instituto Tecnológico de Puerto Peñasco
 Estado Analítico del Ejercicio del Presupuesto de Egresos Detallado - LDF
 Clasificación Funcional (Finalidad y Función)
 Del 01 de Enero al 31 de Marzo de 2017
 (PESOS)

ETCA-II-12

TRIMESTRE: Primer

Concepto (c)	Egresos					Subejercicio (e)
	Aprobado (d)	Ampliaciones/ (Reducciones)	Modificado	Devengado	Pagado	
I. Gasto No Etiquetado (I=A+B+C+D)	16,772,570.00	-	16,772,570.00	1,209,873.00	1,209,873.00	15,562,697.00
A. Gobierno (A=a1+a2+a3+a4+a5+a6+a7+a8)	-	-	-	-	-	-
a1) Legislación	-	-	-	-	-	-
a2) Justicia	-	-	-	-	-	-
a3) Coordinación de la Política de Gobierno	-	-	-	-	-	-
a4) Relaciones Exteriores	-	-	-	-	-	-
a5) Asuntos Financieros y Hacendarios	-	-	-	-	-	-
a6) Seguridad Nacional	-	-	-	-	-	-
a7) Asuntos de Orden Público y de Seguridad Interior	-	-	-	-	-	-
a8) Otros Servicios Generales	-	-	-	-	-	-
B. Desarrollo Social (B=b1+b2+b3+b4+b5+b6+b7)	16,772,570.00	-	16,772,570.00	1,209,873.00	1,209,873.00	15,562,697.00
b1) Protección Ambiental	-	-	-	-	-	-
b2) Vivienda y Servicios a la Comunidad	-	-	-	-	-	-
b3) Salud	-	-	-	-	-	-
b4) Recreación, Cultura y Otras Manifestaciones Sociales	-	-	-	-	-	-
b5) Educación	16,772,570.00	-	16,772,570.00	1,209,873.00	1,209,873.00	15,562,697.00
b6) Protección Social	-	-	-	-	-	-
b7) Otros Asuntos Sociales	-	-	-	-	-	-
C. Desarrollo Económico (C=c1+c2+c3+c4+c5+c6+c7+c8+c9)	-	-	-	-	-	-
c1) Asuntos Económicos: Comerciales y Laborales en General	-	-	-	-	-	-
c2) Agropecuaria, Silvicultura, Pesca y Caza	-	-	-	-	-	-
c3) Combustibles y Energía	-	-	-	-	-	-
c4) Minería, Manufacturas y Construcción	-	-	-	-	-	-
c5) Transporte	-	-	-	-	-	-
c6) Comunicaciones	-	-	-	-	-	-
c7) Turismo	-	-	-	-	-	-
c8) Ciencia, Tecnología e Innovación	-	-	-	-	-	-

Concepto (c)	Egresos					Subejercicio (e)
	Aprobado (d)	Ampliaciones/ (Reducciones)	Modificado	Devengado	Pagado	
c9) Otras Industrias y Otros Asuntos Económicos			-			
D. Otras No Clasificadas en Funciones Anteriores (D=d1+d2+d3+d4)	-	-	-	-	-	-
d1) Transacciones de la Deuda Pública / Costo Financiero de la Deuda			-			-
d2) Transferencias Participaciones y Aportaciones Entre Diferentes Niveles y Ordenes de Gobierno			-			-
d3) Saneamiento del Sistema Financiero			-			-
d4) Adeudos de Ejercicios Fiscales Anteriores			-			-
II. Gasto Etiquetado (II=A+B+C+D)	18,871,163.00	2,810,101.00	21,681,264.00	5,119,547.00	5,119,547.00	16,561,717.00
A. Gobierno (A=a1+a2+a3+a4+a5+a6+a7+a8)	-	-	-	-	-	-
a1) Legislación			-			-
a2) Justicia			-			-
a3) Coordinación de la Política de Gobierno			-			-
a4) Relaciones Exteriores			-			-
a5) Asuntos Financieros y Hacendarios			-			-
a6) Seguridad Nacional			-			-
a7) Asuntos de Orden Público y de Seguridad Interior			-			-
a8) Otros Servicios Generales			-			-
B. Desarrollo Social (B=b1+b2+b3+b4+b5+b6+b7)	18,871,163.00	2,810,101.00	21,681,264.00	5,119,547.00	5,119,547.00	16,561,717.00
b1) Protección Ambiental			-			-
b2) Vivienda y Servicios a la Comunidad			-			-
b3) Salud			-			-
b4) Recreación, Cultura y Otras Manifestaciones Sociales			-			-
b5) Educación	18,871,163.00	2,810,101.00	21,681,264.00	5,119,547.00	5,119,547.00	16,561,717.00
b6) Protección Social			-			-
b7) Otros Asuntos Sociales			-			-
C. Desarrollo Económico (C=c1+c2+c3+c4+c5+c6+c7+c8+c9)	-	-	-	-	-	-
c1) Asuntos Económicos, Comerciales y Laborales en General			-			-
c2) Agropecuaria, Silvicultura, Pesca y Caza			-			-
c3) Combustibles y Energía			-			-
c4) Minería, Manufacturas y Construcción			-			-
c5) Transporte			-			-
c6) Comunicaciones			-			-
c7) Turismo			-			-

Concepto (c)	Egresos					Subejercicio (e)
	Aprobado (d)	Ampliaciones/ (Reducciones)	Modificado	Devengado	Pagado	
c8) Ciencia, Tecnología e Innovación			-			-
c9) Otras Industrias y Otros Asuntos Economicos			-			-
D. Otras No Clasificadas en Funciones Anteriores (D=d1+d2+d3+d4)	-	-	-	-	-	-
d1) Transacciones de la Deuda Publica / Costo Financiero de la Deuda	-	-	-	-	-	-
d2) Transferencias, Participaciones y Aportaciones Entre Diferentes Niveles y Ordenes de Gobierno	-	-	-	-	-	-
d3) Saneamiento del Sistema Financiero	-	-	-	-	-	-
d4) Adeudos de Ejercicios Fiscales Anteriores	-	-	-	-	-	-
III. Total de Egresos (III = I + II)	35.643.733,00	2.810.157,00	38.453.834,00	6.329.420,00	6.329.420,00	32.124.414,00

Joaquín López Arredondo

López Arredondo Joaquín
Subdirector de Administración y finanzas



Reyes Ortiz María Jesús

Reyes Ortiz María Jesús
Directora General

Sistema Estatal de Evaluación
Estado Analítico del Ejercicio Presupuesto de Egresos
Por Partida del Gasto
Instituto Tecnológico de Puerto Peñasco
Del 01 de Enero al 31 de Marzo de 2017
(PESOS)

ETCA-II-13

TRIMESTRE: Primer

Ejercicio del Presupuesto por Partida / Descripción	Egresos Aprobado Anual (1)	Ampliaciones/ (Reducciones) (2)	Egresos Modificado Anual (3=1+2)	Egresos Devengado Acumulado (4)	Egresos Pagado Acumulado (5)	Subejercicio (6 = 3 - 4)	% Avance Anual (7 = 6/3)
10000 SERVICIOS PERSONALES	\$31,547,720.00	\$126,337.65	\$31,674,057.65	\$5,031,724.59	\$5,031,724.59	\$26,642,333.06	16%
11000 REMUNERACIONES AL PERSONAL DE CARÁCTER PERMANENTE	19,744,535.00	-	19,744,535.00	4,517,714.10	4,517,714.10	15,226,820.90	23%
11300 SUELDOS BASE AL PERSONAL PERMANENTE	19,744,535.00	-	19,744,535.00	4,517,714.10	4,517,714.10	15,226,820.90	23%
11301 SUELDOS	15,585,117.00	500,000.00	15,085,117.00	3,716,451.65	3,716,451.65	11,368,665.35	25%
11306 RIESGO LABORAL	2,430,061.00	500,000.00	2,930,061.00	329,583.34	329,583.34	2,600,477.66	11%
11307 AYUDA PARA HABITACION	393,214.00	200,000.00	593,214.00	273,791.13	273,791.13	319,422.87	46%
11308 AYUDA PARA DESPESA	999,738.00	200,000.00	799,738.00	-	-	799,738.00	0%
11310 AYUDA PARA ENERGIA ELECTRICA	336,405.00	-	336,405.00	197,887.98	197,887.98	138,517.02	59%
12000 REMUNERACIONES AL PERSONAL DE CARÁCTER TRANSITORIO	300,000.00	-	300,000.00	72,595.24	72,595.24	227,404.76	24%
12100 HONORARIOS ASIMILABLES A SALARIOS	300,000.00	-	300,000.00	72,595.24	72,595.24	227,404.76	24%
12101 HONORARIOS	300,000.00	-	300,000.00	72,595.24	72,595.24	227,404.76	24%
13000 REMUNERACIONES ADICIONALES Y ESPECIALES	5,257,740.00	-	5,257,740.00	290,534.71	290,534.71	4,967,205.29	6%
13100 PRIMAS POR AÑOS DE SERVICIOS EFECTIVOS PRESTADOS	1,263,872.00	-	1,263,872.00	288,245.04	288,245.04	975,626.96	23%
13101 PRIMAS POR AÑOS DE SERVICIOS EFECTIVOS PRESTADOS	1,263,872.00	-	1,263,872.00	288,245.04	288,245.04	975,626.96	23%
13200 PRIMAS DE VACACIONES, DOMINICAL Y GRATIFICACION DE FIN DE AÑO	3,643,868.00	-	3,643,868.00	2,289.67	2,289.67	3,641,578.33	0%
13201 PRIMAS DE VACACIONES Y DOMINICAL	1,173,547.00	-	1,173,547.00	803.55	803.55	1,172,743.45	0%
13202 AGUINALDO O GRATIFICACION DE FIN DE AÑO	2,170,321.00	-	2,170,321.00	1,341.76	1,341.76	2,168,979.24	0%
13203 COMPENSACION POR AJUSTE DE CALENDARIO	300,000.00	-	300,000.00	144.36	144.36	299,855.64	0%
13400 COMPENSACIONES	350,000.00	-	350,000.00	-	-	350,000.00	0%
13403 ESTIMULOS AL PERSONAL DE CONFIANZA	350,000.00	-	350,000.00	-	-	350,000.00	0%
14000 SEGURIDAD SOCIAL	4,939,137.00	-	4,939,137.00	-	-	4,939,137.00	0%
14100 APORTACIONES DE SEGURIDAD SOCIAL	4,839,137.00	-	4,839,137.00	-	-	4,839,137.00	0%
14109 APORTACIONES POR SERVICIO MEDICO DEL ISSSTESON	4,839,137.00	-	4,839,137.00	-	-	4,839,137.00	0%
14400 APORTACIONES PARA SEGUROS	100,000.00	-	100,000.00	-	-	100,000.00	0%
14403 OTRAS APORTACIONES DE SEGUROS COLECTIVOS	100,000.00	-	100,000.00	-	-	100,000.00	0%
15000 OTRAS PRESTACIONES SOCIALES Y ECONOMICAS	779,760.00	-	779,760.00	24,542.89	24,542.89	755,217.11	3%
15200 INDEMNIZACIONES	450,000.00	-	450,000.00	24,542.89	24,542.89	425,457.11	5%
15202 PAGO DE LIQUIDACIONES	450,000.00	-	450,000.00	24,542.89	24,542.89	425,457.11	5%
15400 PRESTACIONES CONTRACTUALES	329,760.00	-	329,760.00	-	-	329,760.00	0%
15429 CUOTAS PARA MATERIAL DIDACTICO	329,760.00	-	329,760.00	-	-	329,760.00	0%
17000 PAGOS DE ESTIMULOS A SERVIDORES PUBLICOS	526,548.00	126,337.65	652,885.65	126,337.65	126,337.65	526,548.00	19%
17100 ESTIMULOS	526,548.00	126,337.65	652,885.65	126,337.65	126,337.65	526,548.00	19%
17102 ESTIMULOS AL PERSONAL	526,548.00	126,337.65	652,885.65	126,337.65	126,337.65	526,548.00	19%
20000 MATERIALES Y SUMINISTROS	923,487.22	-	923,487.22	159,098.33	159,098.33	764,388.89	17%
21000 MATERIALES DE ADMINISTRACIÓN, EMISIÓN DE DOCUMENTOS Y ARTÍCULOS	305,500.00	-	305,500.00	50,064.52	50,064.52	255,435.48	16%
21100 MATERIALES, ÚTILES Y EQUIPOS MENORES DE OFICINA	100,000.00	-	100,000.00	8,717.94	8,717.94	91,282.06	9%
21101 MATERIALES, ÚTILES Y EQUIPOS MENORES DE OFICINA	100,000.00	-	100,000.00	8,717.94	8,717.94	91,282.06	9%
21200 MATERIALES Y ÚTILES DE IMPRESIÓN Y REPRODUCCIÓN	105,000.00	-	105,000.00	20,665.23	20,665.23	84,334.77	20%
21201 MATERIALES Y ÚTILES DE IMPRESIÓN Y PRODUCCIÓN	105,000.00	-	105,000.00	20,665.23	20,665.23	84,334.77	20%

Sistema Estatal de Evaluación
Estado Analítico del Ejercicio Presupuesto de Egresos
Por Partida del Gasto
Instituto Tecnológico de Puerto Peñasco
Del 01 de Enero al 31 de Marzo de 2017

ETCA-II-13

(PESOS)

TRIMESTRE: Primer

Ejercicio del Presupuesto por Partida / Descripción		Egresos Aprobado Anual (1)	Ampliaciones/ (Reducciones) (2)	Egresos Modificado Anual (3=1+2)	Egresos Devengado Acumulado (4)	Egresos Pagado Acumulado (5)	Subejercicio (6 = 3 - 4)	% Avance Anual (7= 4/3)
21500	MATERIAL IMPRESO E INFORMACION DIGITAL	500.00	-	500.00	-	-	500.00	0%
21501	MATERIAL PARA INFORMACION	500.00	-	500.00	-	-	500.00	0%
21600	MATERIAL DE LIMPIEZA	80,000.00	-	80,000.00	15,001.35	15,001.35	64,998.65	19%
21601	MATERIAL DE LIMPIEZA	80,000.00	-	80,000.00	15,001.35	15,001.35	64,998.65	19%
21700	MATERIALES Y UTILES DE ENSEÑANZA	11,000.00	-	11,000.00	-	-	11,000.00	0%
21701	MATERIALES EDUCATIVOS	11,000.00	-	11,000.00	-	-	11,000.00	0%
21800	MATERIALES PARA EL REGISTRO E IDENTIFICACION DE BIENES Y	9,000.00	-	9,000.00	5,680.00	5,680.00	3,320.00	63%
21801	PLACAS, ENGOMADOS, CALCOMANIAS Y HOLOGRAMAS	9,000.00	-	9,000.00	5,680.00	5,680.00	3,320.00	63%
22000	ALIMENTOS Y UTENSILIOS	53,000.00	-	53,000.00	9,038.75	9,038.75	43,961.25	17%
22100	PRODUCTOS ALIMENTICIOS PARA PERSONAS	50,000.00	-	50,000.00	8,900.74	8,900.74	41,099.26	18%
22101	PRODUCTOS ALIMENTICIOS PARA EL PERSONAL EN LAS INSTALACIONES	30,000.00	-	30,000.00	7,244.74	7,244.74	22,755.26	24%
22106	ADQUISICION DE AGUA POTABLE	20,000.00	-	20,000.00	1,656.00	1,656.00	18,344.00	8%
22300	UTENSILIOS PARA EL SERVICIO DE ALIMENTACION	3,000.00	-	3,000.00	138.01	138.01	2,861.99	5%
22301	UTENSILIOS PARA EL SERVICIO DE ALIMENTACION	3,000.00	-	3,000.00	138.01	138.01	2,861.99	5%
24000	MATERIALES Y ARTICULOS DE CONSTRUCCION Y DE REPARACION	100,664.00	-	100,664.00	24,831.07	24,831.07	75,832.93	25%
24200	CEMENTO Y PRODUCTOS DE CONCRETO	7,000.00	-	7,000.00	-	-	7,000.00	0%
24201	CEMENTO Y PRODUCTOS DE CONCRETO	7,000.00	-	7,000.00	-	-	7,000.00	0%
24300	CAL, YESO Y PRODUCTOS DE YESO	5,000.00	-	5,000.00	-	-	5,000.00	0%
24301	CAL, YESO Y PRODUCTOS DE YESO	5,000.00	-	5,000.00	-	-	5,000.00	0%
24400	MADERA Y PRODUCTOS DE MADERA	5,000.00	-	5,000.00	-	-	5,000.00	0%
24401	MADERA Y PRODUCTOS DE MADERA	5,000.00	-	5,000.00	-	-	5,000.00	0%
24500	VIDRIO Y PRODUCTOS DE VIDRIO	2,500.00	-	2,500.00	-	-	2,500.00	0%
24501	VIDRIO Y PRODUCTOS DE VIDRIO	2,500.00	-	2,500.00	-	-	2,500.00	0%
24600	MATERIAL ELECTRICO Y ELECTRONICO	12,000.00	-	12,000.00	299.07	299.07	11,700.93	2%
24601	MATERIAL ELECTRICO Y ELECTRONICO	12,000.00	-	12,000.00	299.07	299.07	11,700.93	2%
24700	ARTICULOS METALICOS PARA LA CONSTRUCCION	7,000.00	-	7,000.00	-	-	7,000.00	0%
24701	ARTICULOS METALICOS PARA LA CONSTRUCCION	7,000.00	-	7,000.00	-	-	7,000.00	0%
24800	MATERIALES COMPLEMENTARIOS	14,000.00	-	14,000.00	10,299.96	10,299.96	3,700.04	74%
24801	MATERIALES COMPLEMENTARIOS	14,000.00	-	14,000.00	10,299.96	10,299.96	3,700.04	74%
24900	OTROS MATERIALES Y ARTICULOS DE CONSTRUCCION Y REPARACION	48,164.00	-	48,164.00	14,232.04	14,232.04	33,931.96	30%
24901	OTROS MATERIALES Y ARTICULOS DE CONSTRUCCION Y REPARACION	48,164.00	-	48,164.00	14,232.04	14,232.04	33,931.96	30%
25000	PRODUCTOS QUIMICOS, FARMACEUTICOS Y DE LABORATORIO	3,000.00	-	3,000.00	-	-	3,000.00	0%
25300	MEDICINAS Y PRODUCTOS FARMACEUTICOS	3,000.00	-	3,000.00	-	-	3,000.00	0%
25301	MEDICINAS Y PRODUCTOS FARMACEUTICOS	3,000.00	-	3,000.00	-	-	3,000.00	0%
26000	COMBUSTIBLES, LUBRICANTES Y ADITIVOS	212,509.22	-	212,509.22	67,743.39	67,743.39	144,765.83	32%
26100	COMBUSTIBLES, LUBRICANTES Y ADITIVOS	212,509.22	-	212,509.22	67,743.39	67,743.39	144,765.83	32%
26101	COMBUSTIBLES	212,509.22	-	212,509.22	67,743.39	67,743.39	144,765.83	32%
27000	VESTUARIO, BLANCOS, PRENDAS DE PROTECCION Y ARTICULOS DEPORTIVOS	150,814.00	-	150,814.00	-	-	150,814.00	0%
27100	VESTUARIO Y UNIFORMES	116,502.00	-	116,502.00	-	-	116,502.00	0%
27101	VESTUARIOS Y UNIFORMES	116,502.00	-	116,502.00	-	-	116,502.00	0%

Sistema Estatal de Evaluación
Estado Analítico del Ejercicio Presupuesto de Egresos
Por Partida del Gasto
Instituto Tecnológico de Puerto Peñasco
Del 01 de Enero al 31 de Marzo de 2017

ETCA-II-13

(PESOS)

TRIMESTRE: Primer

Ejercicio del Presupuesto por Partida / Descripción		Egresos Aprobado Anual (1)	Ampliaciones/ (Reducciones) (2)	Egresos Modificado Anual (3=1+2)	Egresos Devengado Acumulado (4)	Egresos Pagado Acumulado (5)	Subejercicio (6 = 3 - 4)	% Avance Anual (7 = 4/3)
27300	ARTICULOS DEPORTIVOS	34,312.00	-	34,312.00	-	-	34,312.00	0%
27301	ARTICULOS DEPORTIVOS	34,312.00	-	34,312.00	-	-	34,312.00	0%
29000	HERRAMIENTAS, REFACCIONES Y ACCESORIOS MENORES	98,000.00	-	98,000.00	7,420.60	7,420.60	90,579.40	8%
29100	HERRAMIENTAS MENORES	46,000.00	-	46,000.00	-	-	46,000.00	0%
29101	HERRAMIENTAS MENORES	46,000.00	-	46,000.00	-	-	46,000.00	0%
29200	REFACCIONES Y ACCESORIOS MENORES DE EDIFICIOS	2,000.00	-	2,000.00	-	-	2,000.00	0%
29201	REFACCIONES Y ACCESORIOS MENORES DE EDIFICIOS	2,000.00	-	2,000.00	-	-	2,000.00	0%
29400	REFACCIONES Y ACCESORIOS MENORES DE EQUIPO DE COMPUTO Y	35,000.00	-	35,000.00	7,420.60	7,420.60	27,579.40	21%
29401	REFACCIONES Y ACCESORIOS MENORES DE EQUIPO DE COMPUTO Y TECNOLOGIAS DE LA INFORMACION	35,000.00	-	35,000.00	7,420.60	7,420.60	27,579.40	21%
29900	REFACCIONES Y ACCESORIOS MENORES OTROS BIENES MUEBLES	15,000.00	-	15,000.00	-	-	15,000.00	0%
29901	REFACCIONES Y ACCESORIOS MENORES OTROS BIENES MUEBLES	15,000.00	-	15,000.00	-	-	15,000.00	0%
30000	SERVICIOS GENERALES	3,102,962.18	1,133,001.24	4,235,963.42	1,122,066.23	1,122,066.23	3,113,897.19	28%
31000	SERVICIOS BASICOS	691,488.00	-	691,488.00	112,106.84	112,106.84	579,381.16	18%
31100	ENERGIA ELECTRICA	390,000.00	-	390,000.00	50,248.00	50,248.00	339,752.00	13%
31102	ENERGIA ELECTRICA A ESCUELAS	390,000.00	-	390,000.00	50,248.00	50,248.00	339,752.00	13%
31400	TELEFONIA TRADICIONAL	108,000.00	-	108,000.00	13,103.00	13,103.00	94,897.00	12%
31401	TELEFONIA TRADICIONAL	108,000.00	-	108,000.00	13,103.00	13,103.00	94,897.00	12%
31700	SERVICIOS DE ACCESO DE INTERNET, REDES Y PROCESAMIENTO DE	191,988.00	-	191,988.00	48,755.84	48,755.84	143,232.16	25%
31701	SERVICIO DE ACCESO A INTERNET, REDES Y PROCESAMIENTO DE INFORMACION	191,988.00	-	191,988.00	48,755.84	48,755.84	143,232.16	25%
31800	SERVICIOS POSTALES Y TELEGRAFICOS	1,500.00	-	1,500.00	-	-	1,500.00	0%
31801	SERVICIO POSTAL	1,500.00	-	1,500.00	-	-	1,500.00	0%
33000	SERVICIOS PROFESIONALES, CIENTIFICOS, TECNICOS Y OTROS SERVICIOS	542,699.78	110,782.72	653,482.50	169,161.74	169,161.74	484,320.76	26%
33100	SERVICIOS LEGALES, DE CONTABILIDAD, AUDITORIAS Y	140,000.00	-	140,000.00	25,128.00	25,128.00	114,872.00	18%
33101	SERVICIOS LEGALES, DE CONTABILIDAD, AUDITORIAS Y RELACIONADOS	140,000.00	-	140,000.00	25,128.00	25,128.00	114,872.00	18%
33300	SERVICIOS DE CONSULTORIA ADMINISTRATIVA, PROCESOS, TECNICA	124,000.00	-	124,000.00	80,314.06	80,314.06	43,685.94	65%
33301	SERVICIOS DE INFORMATICA	124,000.00	-	124,000.00	80,314.06	80,314.06	43,685.94	65%
33400	SERVICIOS DE CAPACITACION	163,800.00	110,782.72	294,582.72	13,920.00	13,920.00	280,662.72	5%
33401	SERVICIOS DE CAPACITACION	163,800.00	110,782.72	294,582.72	13,920.00	13,920.00	280,662.72	5%
33600	SERVICIOS DE APOYO ADMINISTRATIVO, TRADUCCION,	69,899.78	-	69,899.78	49,799.68	49,799.68	20,100.10	71%
33603	IMPRESIONES Y PUBLICACIONES OFICIALES	69,899.78	-	69,899.78	49,799.68	49,799.68	20,100.10	71%
33800	SERVICIOS DE VIGILANCIA	25,000.00	-	25,000.00	-	-	25,000.00	0%
33801	SERVICIOS DE VIGILANCIA	25,000.00	-	25,000.00	-	-	25,000.00	0%
34000	SERVICIOS FINANCIEROS, BANCARIOS Y COMERCIALES	138,500.00	-	138,500.00	31,336.76	31,336.76	107,163.24	23%
34100	SERVICIOS FINANCIEROS Y BANCARIOS	22,500.00	-	22,500.00	10,925.28	10,925.28	11,574.72	49%
34101	SERVICIOS FINANCIEROS Y BANCARIOS	22,500.00	-	22,500.00	10,925.28	10,925.28	11,574.72	49%



Sistema Estatal de Evaluación
Estado Analítico del Ejercicio Presupuesto de Egresos
Por Partida del Gasto
Instituto Tecnológico de Puerto Peñasco
Del 01 de Enero al 31 de Marzo de 2017

ETCA-II-13

(PESOS)

TRIMESTRE: Primer

Ejercicio del Presupuesto por Partida / Descripción		Egresos Aprobado Anual (1)	Ampliaciones/ (Reducciones) (2)	Egresos Modificado Anual (3=1+2)	Egresos Devengado Acumulado (4)	Egresos Pagado Acumulado (5)	Subejercicio (6 = 3-4)	% Avance Anual (7= 4/3)
34400	SEGUROS DE RESPONSABILIDAD PATRIMONIAL Y FIANZAS	100,000.00	-	100,000.00	10,799.86	10,799.86	89,200.34	11%
34401	SEGUROS DE RESPONSABILIDAD PATRIMONIAL Y FIANZAS	100,000.00	-	100,000.00	10,799.86	10,799.86	89,200.34	11%
34700	FLETES Y MANIOBRAS	18,000.00	-	18,000.00	9,811.82	9,811.82	6,388.18	60%
34701	FLETES Y MANIOBRAS	18,000.00	-	18,000.00	9,811.82	9,811.82	6,388.18	60%
35000	SERVICIOS DE INSTALACION, REPARACION, MANTENIMIENTO Y CONSERVACION	269,879.40	1,000,133.97	1,270,013.37	591,810.83	591,810.83	678,202.74	47%
35100	CONSERVACION Y MANTENIMIENTO MENOR DE INMUEBLES	47,000.00	1,000,133.97	1,047,133.97	572,913.12	572,913.12	474,220.85	55%
35101	MANTENIMIENTO Y CONSERVACION DE INMUEBLES	47,000.00	-	47,000.00	348.00	348.00	46,652.00	1%
35103	MANTENIMIENTO Y CONSERVACION DE PLANTELES ESCOLARES	-	1,000,133.97	1,000,133.97	572,565.12	572,565.12	427,568.85	57%
35200	INSTALACION, REPARACION Y MANTENIMIENTO DE MOBILIARIO Y	84,000.00	-	84,000.00	450.08	450.08	83,549.92	1%
35201	MANTENIMIENTO Y CONSERVACION DE MOBILIARIO Y EQUIPO	84,000.00	-	84,000.00	450.08	450.08	83,549.92	1%
35500	REPARACION Y MANTENIMIENTO DE EQUIPO DE TRANSPORTE	85,480.00	-	85,480.00	8,633.71	8,633.71	56,846.29	13%
35501	MANTENIMIENTO Y CONSERVACION DE EQUIPO DE TRANSPORTE	85,480.00	-	85,480.00	8,633.71	8,633.71	56,846.29	13%
35700	INSTALACION, REPARACION Y MANTENIMIENTO DE MAQUINARIA,	20,400.00	-	20,400.00	557.00	557.00	19,843.00	3%
35701	MANTENIMIENTO Y CONSERVACION DE MAQUINARIA Y EQUIPO	20,000.00	-	20,000.00	557.00	557.00	19,443.00	3%
35702	MANTENIMIENTO Y CONSERVACION DE HERRAMIENTAS, MAQUINAS HERRAMIENTAS, INSTRUMENTOS, UTILES Y EQUIPO	400.00	-	400.00	-	-	400.00	0%
35800	SERVICIOS DE LIMPIEZA Y MANEJO DE DESECHOS	17,999.40	-	17,999.40	3,456.72	3,456.72	14,542.68	19%
35801	SERVICIOS DE LIMPIEZA Y MANEJO DE DESECHOS	17,999.40	-	17,999.40	3,456.72	3,456.72	14,542.68	19%
35900	SERVICIOS DE JARDINERIA Y FUMGACION	55,000.00	-	55,000.00	5,800.00	5,800.00	49,200.00	11%
35901	SERVICIOS DE JARDINERIA Y FUMGACION	55,000.00	-	55,000.00	5,800.00	5,800.00	49,200.00	11%
36000	SERVICIOS DE COMUNICACION SOCIAL Y PUBLICIDAD	80,432.00	-	80,432.00	-	-	80,432.00	0%
36200	DIFUSION POR RADIO, TELEVISION Y OTROS MEDIOS DE MENSAJES	80,432.00	-	80,432.00	-	-	80,432.00	0%
36201	DIFUSION POR RADIO, TELEVISION Y OTROS MEDIOS DE MENSAJES COMERCIALES PARA PROMOVER LA VENTA DE PRODUCTOS O SERVICIOS	80,432.00	-	80,432.00	-	-	80,432.00	0%
37000	SERVICIOS DE TRASLADO Y VIATICOS	866,313.00	-	866,313.00	150,821.70	150,821.70	715,491.30	17%
37100	PASAJES AEREOS	176,871.50	-	176,871.50	17,033.00	17,033.00	159,838.50	10%
37101	PASAJES AEREOS	176,871.50	-	176,871.50	17,033.00	17,033.00	159,838.50	10%
37200	PASAJES TERRESTRES	54,531.50	-	54,531.50	10,511.88	10,511.88	44,019.82	19%
37201	PASAJES TERRESTRES	54,531.50	-	54,531.50	10,511.88	10,511.88	44,019.82	19%
37500	VIATICOS EN EL PAIS	586,910.00	-	586,910.00	117,200.00	117,200.00	469,710.00	20%
37501	VIATICOS EN EL PAIS	498,410.00	-	498,410.00	91,900.00	91,900.00	406,510.00	18%
37502	GASTOS DE CAMINO	88,500.00	-	88,500.00	25,300.00	25,300.00	63,200.00	29%
37900	OTROS SERVICIOS DE TRASLADO Y HOSPEDAJE	48,000.00	-	48,000.00	6,077.02	6,077.02	41,922.98	13%
37901	CUOTAS	48,000.00	-	48,000.00	6,077.02	6,077.02	41,922.98	13%
38000	SERVICIOS OFICIALES	411,650.00	22,084.88	433,734.88	11,200.00	11,200.00	422,534.88	10%



Sistema Estatal de Evaluación
 Estado Analítico del Ejercicio Presupuesto de Egresos
 Por Partida del Gasto
 Instituto Tecnológico de Puerto Peñasco
 Del 01 de Enero al 31 de Marzo de 2017

ETCA-II-13

(PESOS)

TRIMESTRE: Primer

Ejercicio del Presupuesto por Partida / Descripción		Egresos Aprobado Anual (1)	Ampliaciones/ (Reducciones) (2)	Egresos Modificado Anual (3=1+2)	Egresos Devengado Acumulado (4)	Egresos Pagado Acumulado (5)	Subejercicio (6 = 3 - 4)	% Avance Anual (7 = 4/3)
38200	GASTOS DE ORDEN SOCIAL Y CULTURAL	422,550.00	22,084.55	444,634.55	68,828.56	68,828.56	377,805.99	15%
38201	GASTOS DE ORDEN SOCIAL Y CULTURAL	422,550.00	22,084.55	444,634.55	68,828.56	68,828.56	377,805.99	15%
38300	CONGRESOS Y CONVENCIONES	11,100.00	-	11,100.00	-	-	11,100.00	0%
38301	CONGRESOS Y CONVENCIONES	11,100.00	-	11,100.00	-	-	11,100.00	0%
39000	OTROS SERVICIOS GENERALES	80,000.00	-	80,000.00	-	-	80,000.00	0%
39200	IMPUESTOS Y DERECHOS	80,000.00	-	80,000.00	-	-	80,000.00	0%
39201	IMPUESTOS Y DERECHOS	80,000.00	-	80,000.00	-	-	80,000.00	0%
40000	TRANSFERENCIAS, ASIGNACIONES, SUBSIDIOS Y OTRAS AYUDAS	48,000.00	3,250.00	51,250.00	10,100.00	10,100.00	41,150.00	20%
43000	SUBSIDIOS Y SUBVENCIONES	-	3,250.00	3,250.00	3,250.00	3,250.00	-	100%
43900	OTROS SUBSIDIOS	-	3,250.00	3,250.00	3,250.00	3,250.00	-	100%
43901	SUBSIDIOS PARA CAPACITACION Y BECAS	-	3,250.00	3,250.00	3,250.00	3,250.00	-	100%
44000	AYUDAS SOCIALES	48,000.00	-	48,000.00	6,850.00	6,850.00	41,150.00	14%
44200	BECAS Y OTRAS AYUDAS PARA PROGRAMAS DE CAPACITACION	48,000.00	-	48,000.00	6,850.00	6,850.00	41,150.00	14%
44204	FOMENTO DEPORTIVO	48,000.00	-	48,000.00	6,850.00	6,850.00	41,150.00	14%
50000	BIENES MUEBLES, INMUEBLES E INTANGIBLES	21,564.00	1,547,512.00	1,569,076.00	6,431.04	6,431.04	1,562,644.96	0%
51000	MOBILIARIO Y EQUIPO DE ADMINISTRACION	15,132.00	-	15,132.00	-	-	15,132.00	0%
51500	EQUIPO DE COMPUTO Y DE TECNOLOGIAS DE LA INFORMACION	15,132.00	-	15,132.00	-	-	15,132.00	0%
51501	BIENES INFORMATICOS	15,132.00	-	15,132.00	-	-	15,132.00	0%
54000	VEHICULOS Y EQUIPO DE TRANSPORTE	-	1,547,512.00	1,547,512.00	-	-	1,547,512.00	0%
54100	VEHICULOS Y EQUIPO TERRESTRE	-	1,547,512.00	1,547,512.00	-	-	1,547,512.00	0%
54101	AUTOMOVILES Y CAMIONES	-	1,547,512.00	1,547,512.00	-	-	1,547,512.00	0%
56000	MAQUINARIA, OTROS EQUIPOS Y HERRAMIENTAS	6,432.00	-	6,432.00	6,431.04	6,431.04	0.96	100%
56200	MAQUINARIA Y EQUIPO INDUSTRIAL	6,432.00	-	6,432.00	6,431.04	6,431.04	0.96	100%
56201	MAQUINARIA Y EQUIPO INDUSTRIAL	6,432.00	-	6,432.00	6,431.04	6,431.04	0.96	100%
Total		35,643,733.40	2,810,100.89	38,453,834.29	6,329,420.19	6,329,420.19	32,124,414.10	16%

Joaquín López Arredondo
 López Arredondo Joaquín
 Subdirector de Administración y finanzas



Reyes Ortiz María Jesús
 Reyes Ortiz María Jesús
 Directora General

Sistema Estatal de Evaluación
 Estado Analítico del Ejercicio de Presupuesto de Egresos- Detallado – LDF
 (Clasificación de Servicios Personales por Categoría)
 Instituto Tecnológico de Puerto Peñasco
 Del 01 de Enero al 31 de Marzo de 2017

ETCA-II-14

(PESOS)

TRIMESTRE: Primer

Concepto (c)	Egresos					Subejercicio (e)
	Aprobado (d)	Ampliaciones/ (Reducciones)	Modificado	Devengado	Pagado	
I. Gasto No Etiquetado (I=A+B+C+D+E+F)	14,698,467.00		14,698,467.00	901,968.87	901,968.87	13,796,498.13
A. Personal Administrativo y de Servicio Público	14,698,467.00		14,698,467.00	901,968.87	901,968.87	13,796,498.13
B. Magisterio						
C. Servicios de Salud (C=c1+c2)						
c1) Personal Administrativo						
c2) Personal Médico, Paramédico y afín						
D. Seguridad Pública						
E. Gastos asociados a la implementación de nuevas leyes federales o reformas a las mismas (E = e1 + e2)						
e1) Nombre del Programa o Ley 1						
e2) Nombre del Programa o Ley 2						
F. Sentencias laborales definitivas						
II. Gasto Etiquetado (II=A+B+C+D+E+F)	16,849,253.00	126,337.65	16,975,590.65	4,129,755.72	4,129,755.72	12,845,834.93
A. Personal Administrativo y de Servicio Público	16,849,253.00	126,337.65	16,975,590.65	4,129,755.72	4,129,755.72	12,845,834.93
B. Magisterio						
C. Servicios de Salud (C=c1+c2)						
c1) Personal Administrativo						
c2) Personal Médico, Paramédico y afín						
D. Seguridad Pública						
E. Gastos asociados a la implementación de nuevas leyes federales o reformas a las mismas (E = e1 + e2)						
e1) Nombre del Programa o Ley 1						
e2) Nombre del Programa o Ley 2						
F. Sentencias laborales definitivas						
III. Total del Gasto en Servicios Personales (III = I + II)	31,547,720.00	126,337.65	31,674,057.65	5,031,724.59	5,031,724.59	26,642,333.06

Joaquín López Arredondo

López Arredondo Joaquín
 Subdirector de Administración Y Finanzas



Maria Jesús Reyes Ortiz

Reyes Ortiz María Jesús
 Directora General

Sistema Estatal de Evaluación
 Conciliación entre los Egresos Presupuestarios y los Gastos Contables
 Instituto Tecnológico de Puerto Peñasco

ETCA-II-15

Al 31 de Marzo de 2017

(Pesos)

TRIMESTRE: Primer

1. Total de Egresos Presupuestarios		6,329,420.19
(MENOS)		
2. Egresos Presupuestarios no contables		6,431.04
Mobiliario y equipo de administración		
Mobiliario y equipo educacional y recreativo		
Equipo e instrumental medico y de laboratorio		
Vehiculos y equipo de transporte		
Equipo de defensa y seguridad		
Maquinaria, otros equipos y herramientas	6,431.04	
Arctivos biológicos		
Bienes inmuebles		
Activos intangibles		
Obra pública en bienes propios		
Acciones y participaciones de capital		
Compra de títulos y valores		
Inversiones en fideicomisos, mandatos y otros análogos		
Provisiones para contingencias y otras erogaciones especiales		
Armonización de la deuda pública		
Adeudos de ejercicios fiscales anteriores (ADEFAS)		
Otros Egresos Presupuestales No Contables		
(MAS)		
3. Gastos contables no presupuestarios		536,490.48
Estimaciones, depreciaciones, deterioros, obsolescencia y amortizaciones	532,215.48	
Provisiones		
Disminución de inventarios		
Aumento por insuficiencia de estimaciones por pérdida o deterioro u obsolescencia		
Aumento por insuficiencia de provisiones		
Otros gastos	4,275.00	
Otros Gastos Contables No Presupuestales		
4. Total de Gasto Contable (4= 1 - 2 + 3)		6,859,479.63

Joaquín López Arredondo

 López Arredondo Joaquín
 Subdirector de Administración y Finanzas



Maria Jesús Reyéz Ortiz


 Reyéz Ortiz María Jesús
 Directora General

Sistema Estatal de Evaluación
 Endeudamiento Neto
 Instituto Tecnológico de Puerto Peñasco
 Del 01 de Enero al 31 de Marzo de 2017
 (pesos) TRIMESTRE: Primer

ETCA-II-16

Identificación del crédito o Instrumento	Contratación / Colocación	Amortización	Endeudamiento Neto
	A	B	C=A-B
Créditos Bancarios			
1			
2			
3			
4			
5			
6	NO APLICA ESTE FORMATO		0.00
7			
8			
9			
10			
Total Créditos Bancarios	0.00	0.00	0.00
Otros Instrumentos de Deuda			
1			
2			
3			
4			
5			
6			
7			
8			
9			
10			
Total Otros Instrumentos de Deuda	0.00	0.00	0.00
TOTAL	0.00	0.00	0.00

"Bajo protesta de decir verdad declaramos que los Estados Financieros y sus Notas, son razonablemente correctos y son responsabilidad del emisor"


 López Arredondo Joaquín
 Subdirector de administración y Finanzas




 Reyes Ortiz María Jesús
 Directora General

Sistema Estatal de Evaluación
 Intereses de la Deuda
 Instituto Tecnológico de Puerto Peñasco
 Del 01 de Enero al 31 de Marzo de 2017

ETCA-II-17

(pesos) TRIMESTRE: Primer

Identificación del crédito o Instrumento	Devengado	Pagado
Créditos Bancarios		
1		
2		
3		
4		
5		
6	NO APLICA ESTE FORMATO	
7		
8		
9		
10		
Total de Interéses Créditos Bancarios	0.00	0.00
Otros Instrumentos de Deuda		
1		
2		
3		
4		
5		
6		
7		
8		
9		
10		
Total Intereses Otros Instrumentos de Deuda	0.00	0.00
TOTAL	0.00	0.00

"Bajo protesta de decir verdad declaramos que los Estados Financieros y sus Notas, son razonablemente correctos y son responsabilidad del emisor"

Joaquín López Arredondo

López Arredondo Joaquín
 Subdirector de Administración y Finanzas



Maria Jesús Reyes Ortiz

Reyes Ortiz maria Jesús
 Directora General

Sistema Estatal de Evaluación
Gasto Por Categoría Programática
Instituto Tecnológico de Puerto Peñasco
Del 01 de Enero al 31 de Marzo de 2017

ETCA-III-01

(PESOS)

TRIMESTRE: Primer

Concepto	Egresos Aprobado Anual (1)	Ampliaciones/ (Reducciones) (2)	Egresos Modificado Anual (3=1+2)	Egresos Devengado Anual (4)	Egresos Pagado Anual (5)	Subejercicio (6 = 3 - 4)
Programas						
Subsidios:	0	0	0	0	0	0
Sector Social y Privado o Estados y Municipios			0			0
Sujetos a Reglas de Operación			0			0
Otros Subsidios			0			0
Desempeño de las Funciones:	35,643,733	2,810,101	38,453,834	6,329,420	6,329,420	32,124,414
Prestación de Servicios Públicos	35,643,733	2,810,101	38,453,834	6,329,420	6,329,420	32,124,414
Provisión de Bienes Públicos			0			0
Planeación, Seguimiento y Evaluación de Políticas Públicas			0			0
Promoción y Fomento			0			0
Regulación y Supervisión			0			0
Funciones de las Fuerzas Armadas (Únicamente el Gobierno Federal)			0			0
Específicos			0			0
Proyectos de Inversión			0			0
Administrativos y de Apoyos	0	0	0	0	0	0
Apoyo al Proceso Presupuestario y para Mejorar la Eficiencia Institucional			0			0
Apoyo a la Función Pública y al Mejoramiento de la Gestión			0			0
Operaciones Ajenas			0			0
Compromisos	0	0	0	0	0	0
Obligaciones de Cumplimiento de Resolución Jurisdiccional			0			0
Desastres Naturales			0			0
Obligaciones	0	0	0	0	0	0
Pensiones y Jubilaciones			0			0
Aportaciones a la Seguridad Social			0			0
Aportaciones a Fondos de Estabilización			0			0
Aportaciones a Fondos de Inversión y Reestructura de Pensiones			0			0
Programas de gasto Federalizado (Gobierno Federal)	0	0	0	0	0	0
Gasto Federalizado			0			0
Participaciones a Entidades Federativas y Municipios			0			0
Costo Financiero, Deuda o Apoyo a Deudores y Ahorradores de la Banca			0			0
Adeudos de Ejercicios Fiscales Anteriores			0			0
Total del Gasto	35,643,733	2,810,101	38,453,834	6,329,420	6,329,420	32,124,414

Joaquín Yonera
López Arredondo Joaquín
Subdirector de Administración y Finanzas



Reyes Ortiz María Jesús
Reyes Ortiz María Jesús
Directora general

Sistema Estatal de Evaluación
Gasto Por Programa Presupuestario

ETCA-III-02

(PESOS)

TRIMESTRE: Primer

Concepto	Egresos Aprobado Anual (1)	Ampliaciones/ (Reducciones) (2)	Egresos Modificado Anual (3=1+2)	Egresos Devengado Anual (4)	Egresos Pagado Anual (5)	Subejercicio (6 = 3 - 4)
<i>Programas.</i>						
Eje 1 Sonora en Paz y Tranquilidad	0	0	0	0	0	0
			0			0
			0			0
			0			0
			0			0
			0			0
			0			0
			0			0
			0			0
Eje 2 Sonora y Ciudades con Calidad de Vida	0	0	0	0	0	0
			0			0
			0			0
			0			0
			0			0
			0			0
			0			0
			0			0
Eje 3 Economía con Futuro	0	0	0	0	0	0
			0			0
			0			0
			0			0
			0			0
Eje 4 Todos los Sonorenses Todas las Oportunidades	35,643,733	2,810,101	38,453,834	6,329,420	6,329,420	32,124,414
10.- Educacion Superior de Calidad para el Desarrollo	35,643,733	2,810,101	38,453,834	6,329,420	6,329,420	32,124,414
			0			0
			0			0
			0			0
Eje 5 Gobierno Eficiente, Innovador, Transparente y	0	0	0	0	0	0
			0			0
			0			0
			0			0
			0			0
			0			0
			0			0
Eje 6 Gobierno Promotor de los Derechos Humanos e	0	0	0	0	0	0
			0			0
			0			0
			0			0
Total del Gasto	35,643,733	2,810,101	38,453,834	6,329,420	6,329,420	32,124,414

Joaquín Lopez Arredondo

Lopez Arredondo Joaquín



Reyes Ortiz María Jesús

Reyes Ortiz María Jesús
Directora General



GOBIERNO DEL ESTADO DE SONORA

ETCA-III-04

TRIMESTRE: PRIMERO

INFORME DE AVANCE PROGRAMATICO 2017

Gobierno del Estado de Sonora

DEPENDENCIA / ENTIDAD 76 INSTITUTO TECNOLÓGICO SUPERIOR DE PUERTO PEÑASCO

UNIDAD ADMINISTRATIVA 001 INSTITUTO TECNOLÓGICO SUPERIOR DE PUERTO PEÑASCO

CLAVE	NOMBRE DEL INDICADOR	UNI MEDIDA	TIPO META	VAL. ACUM.	DATOS	PROGRAMADO ORIGINAL					MODIFICADO					REALIZADO				% DE AVANCE TRIMESTRAL	
						PRIMERO	SEGUNDO	TERCERO	CUARTO	ANUAL	PRIMERO	SEGUNDO	TERCERO	CUARTO	ANUAL	PRIMERO	SEGUNDO	TERCERO	CUARTO		
E404E10	EDUCACIÓN SUPERIOR DE CALIDAD PARA EL DESARROLLO																				
112	EDUCACIÓN SUPERIOR TECNOLÓGICA																				
	PORCENTAJE DE EGRESADOS INCORPORADOS AL MERCADO LABORAL	ALUMNO	P	NO	MET	0.00%	72.46%	0.00%	0.00%	50.00	0.00%	72.46%	0.00%	0.00%	50.00	0.00%	0.00%	0.00%	0.00%	0.00%	0.00%
					NUM	0.00	50.00	0.00	0.00	50.00	0.00	50.00	0.00	0.00	50.00	0.00	0.00	0.00	0.00	0.00	0.00
					DEN	0.00	89.00	0.00	0.00	50.00	0.00	89.00	0.00	0.00	50.00	0.00	0.00	0.00	0.00	0.00	0.00
EVALUACIÓN CUALITATIVA																					
NADA QUE REPORTAR EN EL TRIMESTRE QUE SE INFORMA																					
	PROPORCIÓN DE LA MATRICULA EN PROGRAMAS ACREDITADOS	ALUMNO	A	SI	MET	0.00	0.00	250.00	0.00	250.00	0.00	0.00	250.00	0.00	250.00	0.00	0.00	0.00	0.00	0.00	0.00%
					NUM	0.00	0.00	250.00	0.00	250.00	0.00	0.00	250.00	0.00	250.00	0.00	0.00	0.00	0.00	0.00	0.00
					DEN																
EVALUACIÓN CUALITATIVA																					
NADA QUE REPORTAR EN EL TRIMESTRE QUE SE INFORMA																					
	INDICE DE SATISFACCIÓN EN LA PRESTACIÓN DE LOS SERVICIOS INSTITUCIONALES	ALUMNO	P	NO	MET	0.00%	0.00%	60.34%	0.00%	350.00	0.00%	0.00%	60.34%	0.00%	350.00	0.00%	0.00%	0.00%	0.00%	0.00%	0.00%
					NUM	0.00	0.00	350.00	0.00	350.00	0.00	0.00	350.00	0.00	350.00	0.00	0.00	0.00	0.00	0.00	0.00%
					DEN	0.00	0.00	580.00	0.00	350.00	0.00	0.00	580.00	0.00	350.00	0.00	0.00	0.00	0.00	0.00	0.00%
EVALUACIÓN CUALITATIVA																					
NADA QUE REPORTAR EN EL TRIMESTRE QUE SE INFORMA																					
	PORCENTAJE DE PERSONAL ADMINISTRATIVO CAPACITADO	PERSONA	P	NO	MET	0.00%	0.00%	0.00%	88.71%	55.00	0.00%	0.00%	0.00%	88.71%	55.00	0.00%	0.00%	0.00%	0.00%	0.00%	0.00%
					NUM	0.00	0.00	0.00	55.00	55.00	0.00	0.00	0.00	55.00	55.00	0.00	0.00	0.00	0.00	0.00	0.00%
					DEN	0.00	0.00	0.00	62.00	58.00	0.00	0.00	0.00	62.00	55.00	0.00	0.00	0.00	0.00	0.00	0.00%
EVALUACIÓN CUALITATIVA																					
NADA QUE REPORTAR EN EL TRIMESTRE QUE SE INFORMA																					
	CERTIFICADOS OBTENIDOS EN UN SISTEMA DE GESTIÓN	DOCUMENTO	A	SI	MET	0.00	0.00	0.00	1.00	1.00	0.00	0.00	0.00	1.00	1.00	0.00	0.00	0.00	0.00	0.00	0.00%
					NUM	0.00	0.00	0.00	1.00	1.00	0.00	0.00	0.00	1.00	1.00	0.00	0.00	0.00	0.00	0.00	0.00%
					DEN																
EVALUACIÓN CUALITATIVA																					
NADA QUE REPORTAR EN EL TRIMESTRE QUE SE INFORMA																					
	PORCENTAJE DE COBERTURA EN EL ENTORNO	ALUMNO	P	NO	MET	0.00%	0.00%	53.33%	0.00%	160.00	0.00%	0.00%	53.33%	0.00%	160.00	0.00%	0.00%	0.00%	0.00%	0.00%	0.00%
					NUM	0.00	0.00	160.00	0.00	160.00	0.00	0.00	160.00	0.00	160.00	0.00	0.00	0.00	0.00	0.00	0.00%
					DEN	0.00	0.00	300.00	0.00	160.00	0.00	0.00	300.00	0.00	160.00	0.00	0.00	0.00	0.00	0.00	0.00%
EVALUACIÓN CUALITATIVA																					
NADA QUE REPORTAR EN EL TRIMESTRE QUE SE INFORMA																					
	NO. DE CURSOS DE CAPACITACIÓN PARA PERSONAL DOCENTE	DOCUMENTO	A	NO	MET	0.00	0.00	0.00	4.00	4.00	0.00	0.00	0.00	4.00	4.00	0.00	0.00	0.00	0.00	0.00	0.00%
					NUM	0.00	0.00	0.00	4.00	4.00	0.00	0.00	0.00	4.00	4.00	0.00	0.00	0.00	0.00	0.00	0.00%
					DEN																
EVALUACIÓN CUALITATIVA																					
NADA QUE REPORTAR EN EL TRIMESTRE QUE SE INFORMA																					
	ESTUDIANTES PARTICIPANDO EN ACTIVIDADES EXTRAESCOLARES (COMPLEMENTARIAS)	ALUMNO	P	SI	MET	66.67%	0.00%	89.89%	0.00%	78.79%	66.67%	0.00%	88.89%	0.00%	76.79%	100%	0.00%	0.00%	0.00%	0.00%	150.00%
					NUM	100.00	0.00	160.00	0.00	260.00	100.00	0.00	160.00	0.00	260.00	132.00	0.00	0.00	0.00	0.00	0.00%
					DEN	150.00	0.00	180.00	0.00	330.00	150.00	0.00	180.00	0.00	330.00	132.00	0.00	0.00	0.00	0.00	0.00%
EVALUACIÓN CUALITATIVA																					
ESTE INDICAR SE PROGRAMA LA PARTICIPACION DE 100 ALUMNOS. SIN EMBARGO, SE CUENTA CON LA PARTICIPACION DE 132 ALUMNOS, EN LAS RAMAS FUTBOL VARONIL Y FEMENIL, BASQUET BOL, BESIBOL Y EN ACTIVIDADES CIVICAS Y CULTURALES BANDA DE GUERRÉA Y ESCOLTA																					



Gobierno del
Estado de Sonora

GOBIERNO DEL ESTADO DE SONORA

INFORME DE AVANCE PROGRAMATICO 2017

ETCA-III-04

TRIMESTRE: PRIMERO

DEPENDENCIA / ENTIDAD 76 INSTITUTO TECNOLÓGICO SUPERIOR DE PUERTO PEÑASCO

	INDICE DE CALIDAD EN LOS INFORMES SOBRE GASTO FEDERALIZADO	PORCENTAJE	A	NO	MET	100.00	100.00	100.00	100.00	100.00	100.00	100.00	100.00	100.00	100.00	0.00	0.00	0.00	0.00	0.00%	
					NUM	100.00	100.00	100.00	100.00	100.00	100.00	100.00	100.00	100.00	100.00	100.00	0.00	0.00	0.00		0.00
					DEN																
EVALUACIÓN CUALITATIVA																					
POR INSTRUCCIONES DE LA SECRETARÍA DE HACIENDA ESTE INDICADOR NO APLICA AL INSTITUTO.																					

ESTADO DE SONORA

ESTADO DE SONORA

Sistema Estatal de Evaluación
Gastos por proyectos de Inversión
Instituto Tecnológico Superior de Puerto Peñasco
Del 01 enero al 28 de Febrero del 2017
(pesos)

ETCA-III-16

TRIMESTRE: Primero

GASTO DE INVERSION EJERCIDO:		
NOMBRE DEL PROYECTO	MONTO EROGADO	ORIGEN DEL RECURSO*
16-CONV-01 (Construccion de Fachada Principal en el Instituto Tecnológico Superior de Puerto Peñasco)	858,615.78	Federal

* Se deberán informar con todas las fuentes del recurso.

Ya sean obras con Recurso Federal, Recurso Estatal e Ingresos Propios del ente Público.

"Bajo protesta de decir verdad declaramos que los Estados Financieros y sus Notas, son razonablemente correctos y son responsabilidad del emisor"

Joaquín López Arredondo

C.P. Joaquín López Arredondo
Sub director de Finanzas



Maria Jesús Reyes Ortiz

Lic. Maria Jesús Reyes Ortiz
Directora General ITSPP


Sistema Estatal de Evaluación
Indicadores de Postura Fiscal
Instituto Tecnológico de Puerto Peñasco
Del 01 de Enero al 31 de Marzo de 2017

ETCA-IV-01

(pesos) TRIMESTRE: Primer

Concepto	Estimado Original Anual	Devengado	Pagado 3
I. Ingresos Presupuestarios (I= 1 + 2)	35,643,732.00	8,710,367.13	8,710,367.13
1. Ingresos Gobierno del Estado 1			
2. Ingresos Sector Paraestatal 1	35,643,732.00	8,710,367.13	8,710,367.13
II. Egresos Presupuestarios (II= 3+4)	35,643,733.40	6,329,420.19	6,329,420.19
3. Egresos del Gobierno de la Entidad Federativa 2			
4. Egresos del Sector Paraestatal 2	35,643,733.40	6,329,420.19	6,329,420.19
III. Balance Presupuestario (Superávit o Déficit) (III= I-II)	-1.40	2,380,946.94	2,380,946.94
Concepto	Estimado Original Anual	Devengado	Pagado 3
III. Balance Presupuestario (Superávit o Déficit)	-1.40	2,380,946.94	2,380,946.94
IV. Intereses, Comisiones y Gastos de la Deuda			
V. Balance Primario (superávit o Déficit) (V= III-IV)	-1.40	2,380,946.94	2,380,946.94
Concepto	Estimado Original Anual	Devengado	Pagado 3
A. Financiamiento			
B. Amortización de la Deuda			
C. Endeudamiento o Desendeudamiento (C=A-B)	0.00	0.00	0.00

"Bajo protesta de decir verdad declaramos que los Estados Financieros y sus Notas son razonablemente correctos y son responsabilidad del emisor"


López Arredondo Joaquín
Subdirector de Administración y Finanzas




Reyes Ortiz María Jesús
Directora General

Sistema Estatal de Evaluación
Balance Presupuestario - LDF
Instituto Tecnológico de Puerto Peñasco
Del 01 de Enero al 31 de Marzo de 2017

ETCA-IV-02

(PESOS)

TRIMESTRE: Primer

Concepto (c)	Estimado/ Aprobado (d)	Devengado	Recaudado/ Pagado
A. Ingresos Totales (A = A1+A2+A3)	35,643,732	8,710,367	8,710,367
A1. Ingresos de Libre Disposición	2,237,536	755,502	755,502
A2. Transferencias Federales Etiquetadas	18,871,163	4,838,759	4,838,759
A3. Financiamiento Neto	14,535,033	3,116,106	3,116,106
B. Egresos Presupuestarios¹ (B = B1+B2)	35,643,733	6,329,420	6,329,420
B1. Gasto No Etiquetado (sin incluir Amortización de la Deuda Pública)	16,772,570	1,209,872	1,209,872
B2. Gasto Etiquetado (sin incluir Amortización de la Deuda Pública)	18,871,163	5,119,548	5,119,548
C. Remanentes del Ejercicio Anterior (C = C1 + C2)	-	-	-
C1. Remanentes de Ingresos de Libre Disposición aplicados en el periodo	-	-	-
C2. Remanentes de Transferencias Federales Etiquetadas aplicados en el periodo	-	-	-
I. Balance Presupuestario (I = A - B + C)	1	2,380,947	2,380,947
II. Balance Presupuestario sin Financiamiento Neto (II = I - A3)	14,535,034	735,159	735,159
III. Balance Presupuestario sin Financiamiento Neto y sin Remanentes del Ejercicio Anterior (III = II - C)	14,535,034	735,159	735,159

Concepto	Aprobado	Devengado	Pagado
E. Intereses, Comisiones y Gastos de la Deuda (E = E1+E2)	-	-	-
E1. Intereses, Comisiones y Gastos de la Deuda con Gasto No Etiquetado	-	-	-
E2. Intereses, Comisiones y Gastos de la Deuda con Gasto Etiquetado	-	-	-
IV. Balance Primario (IV = III + E)	14,535,034	735,159	735,159

Concepto	Estimado/ Aprobado	Devengado	Recaudado/ Pagado
F. Financiamiento (F = F1 + F2)	-	-	-
F1. Financiamiento con Fuente de Pago de Ingresos de Libre Disposición	-	-	-
F2. Financiamiento con Fuente de Pago de Transferencias Federales Etiquetadas	-	-	-
G. Amortización de la Deuda (G = G1 + G2)	-	-	-
G1. Amortización de la Deuda Pública con Gasto No Etiquetado	-	-	-
G2. Amortización de la Deuda Pública con Gasto Etiquetado	-	-	-
A3. Financiamiento Neto (A3 = F - G)	-	-	-

Sistema Estatal de Evaluación
Balance Presupuestario - LDF
Instituto Tecnológico de Puerto Peñasco
Del 01 de Enero al 31 de Marzo de 2017

ETCA-IV-02

(PESOS)

TRIMESTRE: Primer

Concepto	Estimado/ Aprobado	Devengado	Recaudado/ Pagado
A1. Ingresos de Libre Disposición	2,237,536	755,502	755,502
A3.1 Financiamiento Neto con Fuente de Pago de Ingresos de Libre Disposición (A3.1 = F1 - G1)	-	-	-
F1. Financiamiento con Fuente de Pago de Ingresos de Libre Disposición	-	-	-
G1. Amortización de la Deuda Pública con Gasto No Etiquetado	-	-	-
B1. Gasto No Etiquetado (sin incluir Amortización de la Deuda Pública)	16,772,570	1,209,872	1,209,872
C1. Remanentes de Ingresos de Libre Disposición aplicados en el periodo	-	-	-
V. Balance Presupuestario de Recursos Disponibles (V = A1 + A3.1 - B1 + C1)	14,535,034	454,370	454,370
VI. Balance Presupuestario de Recursos Disponibles sin Financiamiento Neto (VI = V - A3.1)	14,535,034	454,370	454,370

Concepto	Estimado/ Aprobado	Devengado	Recaudado/ Pagado
A2. Transferencias Federales Etiquetadas	18,871,163	4,838,759	4,838,759
A3.2 Financiamiento Neto con Fuente de Pago de Transferencias Federales Etiquetadas (A3.2 = F2 - G2)	-	-	-
F2. Financiamiento con Fuente de Pago de Transferencias Federales Etiquetadas	-	-	-
G2. Amortización de la Deuda Pública con Gasto Etiquetado	-	-	-
B2. Gasto Etiquetado (sin incluir Amortización de la Deuda Pública)	18,871,163	5,119,548	5,119,548
C2. Remanentes de Transferencias Federales Etiquetadas aplicados en el periodo	-	-	-
VII. Balance Presupuestario de Recursos Etiquetados (VII = A2 + A3.2 - B2 + C2)	0	280,789	280,789
VIII. Balance Presupuestario de Recursos Etiquetados sin Financiamiento Neto (VIII = VII - A3.2)	0	280,789	280,789

Joaquín López Arredondo

López Arredondo Joaquín
Subdirector de Administración y Finanzas



María Jesús Reyes Ortiz

Reyes Ortiz María Jesús
Directora General

Sistema Estatal de Evaluación
 Relación de Cuentas Bancarias Productivas Especificas
 Instituto Tecnológico Superior de Puerto Peñasco
 Del 01 de Enero al 31 de Marzo del 2017
 (pesos)

ETCA-IV-03

TRIMESTRE: Primer

Fondo, Programa o Convenio	Datos de la Cuenta Bancaria	
	Institución Bancaria	Número de Cuenta
1		
2	INCLUIR TODAS LAS CUENTAS	
3		
4	Recursos Federales	BANAMEX 7669286
5	Recursos Estatales	BANAMEX 7664438
6	Recurso Propio	BANAMEX 7666384
7	Recurso Propio	BANAMEX 7710642
8		
9		
10		

"Bajo protesta de decir verdad declaramos que los Estados Financieros y sus Notas, son razonablemente correctos y son responsabilidad del emisor"

Joaquín López Arredondo

C.P. Joaquín López Arredondo
 Sub Director de Finanzas



María Jesús Reyes Ortiz

Hc. María Jesús Reyes Ortiz
 Directora General ITSPP

Sistema Estatal de Evaluación
 Relación de Bienes Muebles e Inmuebles que Componen su Patrimonio
 Instituto Tecnológico Superior de Puerto Peñasco
 Del 01 de enero al 31 de Marzo del 2017
 (pesos)

ETCA-IV-04

TRIMESTRE: Primer

Código	Descripción del Bien	Valor en Libros
BIENES MUEBLES		
Bienes Inmuebles, Infraestructura y Construcciones en Proceso		29,432,897.27
Bienes Muebles		15,518,062.57
Activos Intangibles		805,111.57
Maquinaria y Equipo Industrial	Tanque de 85 gls. Fact. AA58817	6,431.04
		45,762,502.45
Y DEMAS INMUEBLES		

Bajo protesta de decir verdad declaramos que los Estados Financieros y sus Notas, son razonablemente correctos y son responsabilidad del emisor

Joaquín López
 C.P. Joaquín López Arredondo
 SubDirector de Finanzas



María Jesús Reyes
 Lic. María Jesús Reyes Ortiz
 Directora General ITSPP

Sistema Estatal de Evaluación
 Relación de esquemas bursátiles y de coberturas financieras
 Instituto Tecnológico de Puerto Peñasco
 Del 01 de Enero al 31 de Marzo de 2017
 (pesos) TRIMESTRE: Primer

ETCA-IV-05

Identificación del Instrumento	Colocación	Interés Ganados	Valor Actual
	A	B	C=A+B
1			
2			
3			
4			
5			
6			
7	NO APLICA ESTE FORMATO		0.00
8			
9			
10			
Total	0.00	0.00	0.00
Otros Instrumentos de Bursatilización			
1			
2			
3			
4			
5			
6			
7			
8			
9			
10			
Total Otros Instrumentos	0.00	0.00	0.00
TOTAL	0.00	0.00	0.00

Joaquín López Arredondo
 López Arredondo Joaquín
 Subdirector de Administración y Finanzas



María Jesús Reyes Ortiz
 Reyes Ortiz María Jesús
 Directora General

Sistema Estatal de Evaluación
 Instituto Tecnológico Superior de Puerto Peñasco
 ANALISIS DE LAS VARIACIONES PROGRAMATICO-PRESUPUESTAL
 TRIMESTRE: PRIMER DE 2017

En los Formatos Formato ETCA-II-13 denominado Estado Analítico del Ejercicio Presupuesto de Egresos

Este formato presenta algunas modificaciones con respecto a las partidas entre el presupuesto original contra el presupuesto modificado.

Partida/Reducción	importe	Partida/Ampliación	Importe	Justificación
SUELDO	-500,000	RIESGO LABOARAL	500,000	Asignación destinada para cubrir los pago de remuneraciones al personal, así como el pago de seguridad social de los trabajadores
AYUDA PARA DESPENSA	-200,000	AYUDA PARA HABITACION	200,000	

Las Variaciones en las partidas No afecta del cumplimiento de la Estructura Programática para el ejercicio 2017

Formato ETCA-III-4 POA 2017, denominado Informe de avance programático 2017 al primer trimestre, se presenta los siguiente:

Indicador

INDICE DE CALIDAD EN LOS INFORMES TRIMESTRALES. - En este indicador se programó un cumplimiento del 100%, sin embargo, este obtuvo una calificación del 97%, lo anterior, debido a que, en ciertos formatos se presentó error en la captura, misma que se procedió a su modificación.

ÍNDICE DE CALIDAD EN LOS INFORMES SOBRE GASTO FEDERALIZADO. - Por Instrucciones De La Secretaria De Hacienda Este Indicador No Aplica Al Instituto.


PORCENTAJE DE CUMPLIMIENTO DE LAS OBLIGACIONES DE TRANSPARENCIA DE LOS SUJETOS OBLIGADOS DEL PODER EJECUTIVO. - Este indicador al trimestre que se informa se cumplió al 100%, evaluación hecha a los 89 apartados del portal de transparencia del ITSPP.

ESTUDIANTES PARTICIPANDO EN ACTIVIDADES EXTRAESCOLARES (COMPLEMENTARIAS): Este indicar se programó la participación de 100 alumnos, sin embargo, se cuenta con la participación de 132 alumnos, en las ramas futbol varonil y femenino, básquet bol, béisbol y en actividades cívicas y culturales banda de guerra y escolta.

EFICIENCIA DE EGRESO. - En este indicador se logró el 36% de eficiencia de egresos, misma que se tenía programada dado a la tendencia que marcaba la matrícula en los últimos años de escolaridad. este indicador presenta una disminución del 6% en comparación al ejercicio 2016.

RENDICIÓN DE CUENTAS. - Durante el primer trimestre se presentó la rendición de cuentas de la alta dirección, en el cual se informó del avance programático, estados financieros, otros asuntos: institucionales y académicos.

ALUMNOS QUE RECIBEN O PARTICIPAN EN EL PROGRAMA DE TUTORÍAS. - Para este indicador se programó atender a 400 alumnos siendo esta la matrícula proyecta, sin embargo, para el semestre febrero-julio 2017, la matrícula total es de 385 alumnos inscritos en los cuatro programas educativos de los cuales el total de ellos se encuentra en el programa de tutorías grupal.



A

Sistema Estatal de Evaluación
Instituto Tecnológico Superior de Puerto Peñasco
ANÁLISIS DE LAS VARIACIONES PROGRAMÁTICO-PRESUPUESTAL
TRIMESTRE: PRIMER DE 2017

Los siguientes indicadores al trimestre que se informa no hay nada que reportar:

- Eficiencia terminal
- Porcentaje de personal administrativo capacitado
- Porcentaje de egresados incorporados al mercado laboral.
- Porcentaje de cobertura en el entorno
- No. de cursos de capacitación para personal docente
- Certificados obtenidos en un sistema de gestión.
- Titulación
- Reprobación
- Índice de satisfacción en la prestación de los servicios institucionales
- Porcentaje de decremento en número de observaciones de auditoría al informe de cuenta pública
- Proporción de la matrícula en programas acreditados

En el formato ETCA-III-04 no se encuentra habilitado en el sistema SACG.NET se informara cuando ya se encuentre en el sistema. Se anexa respuesta de justificación.

El formato ETCA-III-05 no aplica para la institución este elaborara el cabezal de esta Institución en este caso es la SEC.

Los formatos ETCA-I-11, ETCA-I-12 (notas), ETCA-II-08, ETCA-II-13, ETCA-III-03, ETCA-IV-03 Y ETCA-IV-04 debido a que estos se encuentran encriptados fue imposible trabajar en ellos estas se encuentran en color verde para identificación, por ese motivo se anexa una hoja enseguida de cada formato donde se trabajó en ella.



[Handwritten signature]