

Sistema Estatal de Evaluación  
Estado Analítico del Ejercicio Presupuesto de Egresos  
Por Partida del Gasto  
Instituto Tecnológico de Puerto Pañasco  
Del 01 de Enero al 30 de Junio del 2017

ETCA-II-13

(PESOS)

TRIMESTRE:Segundo

Ejercicio del Presupuesto por Partida / Descripción		Egresos Aprobado Anual (1)	Ampliaciones/ (Reducciones) (2)	Egresos Modificado Anual (3+1+2)	Egresos Devengado Acumulado (4)	Egresos Pagado Acumulado (5)	Subejercicio (6 = 3 + 4)	% Avance Anual (7 = 4/3)
10000	SERVICIOS PERSONALES	\$31,547,720.00	\$126,337.65	\$31,674,057.65	\$12,219,785.13	\$12,219,785.13	\$19,454,272.52	39%
11000	REMUNERACIONES AL PERSONAL DE CARÁCTER PERMANENTE	\$19,744,535.00	\$400,000.00	\$20,144,535.00	\$9,533,318.29	\$9,533,318.29	\$10,611,216.71	47%
11300	SUELDOS BASE AL PERSONAL PERMANENTE	\$19,744,535.00	\$400,000.00	\$20,144,535.00	\$9,533,318.29	\$9,533,318.29	\$10,611,216.71	47%
11301	SUELDOS	\$15,585,117.00	-\$629,000.00	\$14,956,117.00	\$7,423,266.54	\$7,423,266.54	\$7,532,850.46	50%
11306	RIESGO LABORAL	\$2,430,061.00	\$900,000.00	\$3,330,061.00	\$1,166,067.52	\$1,166,067.52	\$2,163,993.48	35%
11307	AYUDA PARA HABITACION	\$393,214.00	\$213,000.00	\$606,214.00	\$549,914.81	\$549,914.81	\$56,299.19	91%
11308	AYUDA PARA DESPENSA	\$999,738.00	-\$200,000.00	\$799,738.00	\$0.00	\$0.00	\$799,738.00	0%
11310	AYUDA PARA ENERGIA ELECTRICA	\$336,405.00	\$116,000.00	\$452,405.00	\$394,069.42	\$394,069.42	\$58,335.58	87%
12000	REMUNERACIONES AL PERSONAL DE CARÁCTER TRANSITORIO	\$300,000.00	\$0.00	\$300,000.00	\$142,033.84	\$142,033.84	\$157,966.16	47%
12100	HONORARIOS ASIMILABLES A SALARIOS	\$300,000.00	\$0.00	\$300,000.00	\$142,033.84	\$142,033.84	\$157,966.16	47%
12101	HONORARIOS	\$300,000.00	\$0.00	\$300,000.00	\$142,033.84	\$142,033.84	\$157,966.16	47%
13000	REMUNERACIONES ADICIONALES Y ESPECIALES	\$5,257,740.00	-\$400,000.00	\$4,857,740.00	\$651,874.53	\$651,874.53	\$4,205,865.47	13%
13100	PRIMAS POR AÑOS DE SERVICIOS EFECTIVOS PRESTADOS	\$1,263,872.00	\$0.00	\$1,263,872.00	\$588,683.90	\$588,683.90	\$675,188.10	47%
13101	PRIMAS POR AÑOS DE SERVICIOS EFECTIVOS PRESTADOS	\$1,263,872.00	\$0.00	\$1,263,872.00	\$588,683.90	\$588,683.90	\$675,188.10	47%
13200	PRIMAS DE VACACIONES, DOMINICAL Y GRATIFICACION DE FIN DE	\$3,643,868.00	-\$400,000.00	\$3,243,868.00	\$63,190.63	\$63,190.63	\$3,180,677.37	2%
13201	PRIMAS DE VACACIONES Y DOMINICAL	\$1,173,547.00	-\$400,000.00	\$773,547.00	\$58,432.15	\$58,432.15	\$715,114.85	8%
13202	AGUINALDO O GRATIFICACION DE FIN DE AÑO	\$2,170,321.00	\$0.00	\$2,170,321.00	\$4,614.12	\$4,614.12	\$2,165,706.88	0%
13203	COMPENSACION POR AJUSTE DE CALENDARIO	\$300,000.00	\$0.00	\$300,000.00	\$144.36	\$144.36	\$299,855.64	0%
13400	COMPENSACIONES	\$350,000.00	\$0.00	\$350,000.00	\$0.00	\$0.00	\$350,000.00	0%
13403	ESTIMULOS AL PERSONAL DE CONFIANZA	\$350,000.00	\$0.00	\$350,000.00	\$0.00	\$0.00	\$350,000.00	0%
14000	SEGURIDAD SOCIAL	\$4,939,137.00	\$0.00	\$4,939,137.00	\$1,326,024.48	\$1,326,024.48	\$3,613,112.52	27%
14100	APORTACIONES DE SEGURIDAD SOCIAL	\$4,839,137.00	\$0.00	\$4,839,137.00	\$1,229,420.30	\$1,229,420.30	\$3,609,716.70	25%
14109	APORTACIONES POR SERVICIO MEDICO DEL ISSSTESON	\$4,839,137.00	\$0.00	\$4,839,137.00	\$1,229,420.30	\$1,229,420.30	\$3,609,716.70	25%
14400	APORTACIONES PARA SEGUROS	\$100,000.00	\$0.00	\$100,000.00	\$96,604.18	\$96,604.18	\$3,395.82	97%
14403	OTRAS APORTACIONES DE SEGUROS COLECTIVOS	\$100,000.00	\$0.00	\$100,000.00	\$96,604.18	\$96,604.18	\$3,395.82	97%
15000	OTRAS PRESTACIONES SOCIALES Y ECONOMICAS	\$779,760.00	\$0.00	\$779,760.00	\$440,196.34	\$440,196.34	\$339,563.66	56%
15200	INDEMNIZACIONES	\$450,000.00	\$0.00	\$450,000.00	\$440,196.34	\$440,196.34	\$9,803.66	98%
15202	PAGO DE LIQUIDACIONES	\$450,000.00	\$0.00	\$450,000.00	\$440,196.34	\$440,196.34	\$9,803.66	98%
15400	PRESTACIONES CONTRACTUALES	\$329,760.00	\$0.00	\$329,760.00	\$0.00	\$0.00	\$329,760.00	0%
15429	CUOTAS PARA MATERIAL DIDACTICO	\$329,760.00	\$0.00	\$329,760.00	\$0.00	\$0.00	\$329,760.00	0%
17000	PAGOS DE ESTIMULOS A SERVIDORES PUBLICOS	\$526,548.00	\$126,337.65	\$652,885.65	\$126,337.65	\$126,337.65	\$526,548.00	19%
17100	ESTIMULOS	\$526,548.00	\$126,337.65	\$652,885.65	\$126,337.65	\$126,337.65	\$526,548.00	19%
17102	ESTIMULOS AL PERSONAL	\$526,548.00	\$126,337.65	\$652,885.65	\$126,337.65	\$126,337.65	\$526,548.00	19%
20000	MATERIALES Y SUMINISTROS	\$923,487.22	\$13,489.06	\$936,976.28	\$444,873.80	\$444,873.80	\$492,102.48	47%
21000	MATERIALES DE ADMINISTRACIÓN, EMISIÓN DE DOCUMENTOS Y ARTÍCULOS	\$305,500.00	-\$1,000.00	\$304,500.00	\$153,374.41	\$153,374.41	\$151,125.59	50%
21100	MATERIALES, UTILES Y EQUIPOS MENORES DE OFICINA	\$100,000.00	\$0.00	\$100,000.00	\$55,742.94	\$55,742.94	\$44,257.06	56%
21101	MATERIALES, UTILES Y EQUIPOS MENORES DE OFICINA	\$100,000.00	\$0.00	\$100,000.00	\$55,742.94	\$55,742.94	\$44,257.06	56%
21200	MATERIALES Y UTILES DE IMPRESIÓN Y REPRODUCCIÓN	\$105,000.00	\$0.00	\$105,000.00	\$41,228.22	\$41,228.22	\$63,771.78	39%
21201	MATERIALES Y UTILES DE IMPRESIÓN Y PRODUCCION	\$105,000.00	\$0.00	\$105,000.00	\$41,228.22	\$41,228.22	\$63,771.78	39%

Sistema Estatal de Evaluación  
 Estado Analítico del Ejercicio Presupuesto de Egresos  
 Por Partida del Gasto  
 Instituto Tecnológico de Puerto Peñasco  
 Del 01 de Enero al 30 de Junio del 2017

ETCA-II-13

(PESOS)

TRIMESTRE: Segundo

Ejercicio del Presupuesto por Partida / Descripción		Egresos Aprobado Anual (1)	Ampliaciones/ (Reducciones) (2)	Egresos Modificado Anual (3=1+2)	Egresos Devengado Acumulado (4)	Egresos Pagado Acumulado (5)	Subejercicio (6 = 3 - 4)	% Avance Anual (7= 4/3)
21500	MATERIAL IMPRESO E INFORMACION DIGITAL	\$500.00	\$0.00	\$500.00	\$0.00	\$0.00	\$500.00	0%
21501	MATERIAL PARA INFORMACION	\$500.00	\$0.00	\$500.00	\$0.00	\$0.00	\$500.00	0%
21600	MATERIAL DE LIMPIEZA	\$80,000.00	\$0.00	\$80,000.00	\$45,157.79	\$45,157.79	\$34,842.21	56%
21601	MATERIAL DE LIMPIEZA	\$80,000.00	\$0.00	\$80,000.00	\$45,157.79	\$45,157.79	\$34,842.21	56%
21700	MATERIALES Y UTILES DE ENSEÑANZA	\$11,000.00	-\$1,000.00	\$10,000.00	\$5,565.46	\$5,565.46	\$4,434.54	56%
21701	MATERIALES EDUCATIVOS	\$11,000.00	-\$1,000.00	\$10,000.00	\$5,565.46	\$5,565.46	\$4,434.54	56%
21800	MATERIALES PARA EL REGISTRO E IDENTIFICACION DE BIENES Y	\$9,000.00	\$0.00	\$9,000.00	\$5,680.00	\$5,680.00	\$3,320.00	63%
21801	PLACAS, ENGOMADOS, CALCOMANIAS Y HOLOGRAMAS	\$9,000.00	\$0.00	\$9,000.00	\$5,680.00	\$5,680.00	\$3,320.00	63%
22000	ALIMENTOS Y UTENSILIOS	\$53,000.00	\$13,489.06	\$66,489.06	\$34,871.60	\$34,871.60	\$31,617.46	52%
22100	PRODUCTOS ALIMENTICIOS PARA PERSONAS	\$50,000.00	\$13,489.06	\$63,489.06	\$32,492.05	\$32,492.05	\$30,997.01	51%
22101	PRODUCTOS ALIMENTICIOS PARA EL PERSONAL EN LAS INSTALACIONES	\$30,000.00	\$13,489.06	\$43,489.06	\$30,222.29	\$30,222.29	\$13,266.77	69%
22106	ADQUISICION DE AGUA POTABLE	\$20,000.00	\$0.00	\$20,000.00	\$2,269.76	\$2,269.76	\$17,730.24	11%
22300	UTENSILIOS PARA EL SERVICIO DE ALIMENTACION	\$3,000.00	\$0.00	\$3,000.00	\$2,379.55	\$2,379.55	\$620.45	79%
22301	UTENSILIOS PARA EL SERVICIO DE ALIMENTACION	\$3,000.00	\$0.00	\$3,000.00	\$2,379.55	\$2,379.55	\$620.45	79%
24000	MATERIALES Y ARTICULOS DE CONSTRUCCION Y DE REPARACION	\$100,664.00	\$0.00	\$100,664.00	\$53,597.64	\$53,597.64	\$47,066.36	53%
24200	CEMENTO Y PRODUCTOS DE CONCRETO	\$7,000.00	\$0.00	\$7,000.00	\$4,165.02	\$4,165.02	\$2,834.98	60%
24201	CEMENTO Y PRODUCTOS DE CONCRETO	\$7,000.00	\$0.00	\$7,000.00	\$4,165.02	\$4,165.02	\$2,834.98	60%
24300	CAL, YESO Y PRODUCTOS DE YESO	\$5,000.00	\$0.00	\$5,000.00	\$0.00	\$0.00	\$5,000.00	0%
24301	CAL, YESO Y PRODUCTOS DE YESO	\$5,000.00	\$0.00	\$5,000.00	\$0.00	\$0.00	\$5,000.00	0%
24400	MADERA Y PRODUCTOS DE MADERA	\$5,000.00	\$0.00	\$5,000.00	\$2,302.00	\$2,302.00	\$2,698.00	46%
24401	MADERA Y PRODUCTOS DE MADERA	\$5,000.00	\$0.00	\$5,000.00	\$2,302.00	\$2,302.00	\$2,698.00	46%
24500	VIDRIO Y PRODUCTOS DE VIDRIO	\$2,500.00	\$0.00	\$2,500.00	\$0.00	\$0.00	\$2,500.00	0%
24501	VIDRIO Y PRODUCTOS DE VIDRIO	\$2,500.00	\$0.00	\$2,500.00	\$0.00	\$0.00	\$2,500.00	0%
24600	MATERIAL ELECTRICO Y ELECTRONICO	\$12,000.00	\$0.00	\$12,000.00	\$2,312.97	\$2,312.97	\$9,687.03	19%
24601	MATERIAL ELECTRICO Y ELECTRONICO	\$12,000.00	\$0.00	\$12,000.00	\$2,312.97	\$2,312.97	\$9,687.03	19%
24700	ARTICULOS METALICOS PARA LA CONSTRUCCION	\$7,000.00	\$0.00	\$7,000.00	\$764.62	\$764.62	\$6,235.38	11%
24701	ARTICULOS METALICOS PARA LA CONSTRUCCION	\$7,000.00	\$0.00	\$7,000.00	\$764.62	\$764.62	\$6,235.38	11%
24800	MATERIALES COMPLEMENTARIOS	\$14,000.00	\$0.00	\$14,000.00	\$13,728.92	\$13,728.92	\$271.08	98%
24801	MATERIALES COMPLEMENTARIOS	\$14,000.00	\$0.00	\$14,000.00	\$13,728.92	\$13,728.92	\$271.08	98%
24900	OTROS MATERIALES Y ARTICULOS DE CONSTRUCCION Y REPARACION	\$48,164.00	\$0.00	\$48,164.00	\$30,324.11	\$30,324.11	\$17,839.89	63%
24901	OTROS MATERIALES Y ARTICULOS DE CONSTRUCCION Y REPARACION	\$48,164.00	\$0.00	\$48,164.00	\$30,324.11	\$30,324.11	\$17,839.89	63%
25000	PRODUCTOS QUIMICOS, FARMACEUTICOS Y DE LABORATORIO	\$3,000.00	\$0.00	\$3,000.00	\$0.00	\$0.00	\$3,000.00	0%
25300	MEDICINAS Y PRODUCTOS FARMACEUTICOS	\$3,000.00	\$0.00	\$3,000.00	\$0.00	\$0.00	\$3,000.00	0%
25301	MEDICINAS Y PRODUCTOS FARMACEUTICOS	\$3,000.00	\$0.00	\$3,000.00	\$0.00	\$0.00	\$3,000.00	0%
26000	COMBUSTIBLES, LUBRICANTES Y ADITIVOS	\$212,509.22	\$1,000.00	\$213,509.22	\$143,569.03	\$143,569.03	\$69,940.19	67%
26100	COMBUSTIBLES, LUBRICANTES Y ADITIVOS	\$212,509.22	\$1,000.00	\$213,509.22	\$143,569.03	\$143,569.03	\$69,940.19	67%
26101	COMBUSTIBLES	\$212,509.22	\$0.00	\$212,509.22	\$143,073.54	\$143,073.54	\$69,435.68	67%
26102	LUBRICANTES Y ADITIVOS	\$0.00	\$1,000.00	\$1,000.00	\$495.49	\$495.49	\$504.51	50%
27000	VESTUARIO, BLANCOS, PRENDAS DE PROTECCION Y ARTICULOS DEPORTIVOS	\$150,814.00	\$0.00	\$150,814.00	\$13,109.00	\$13,109.00	\$137,705.00	9%
27100	VESTUARIO Y UNIFORMES	\$116,502.00	\$0.00	\$116,502.00	\$0.00	\$0.00	\$116,502.00	0%

Sistema Estatal de Evaluación  
Estado Analítico del Ejercicio Presupuesto de Egresos  
Por Partida del Gasto  
Instituto Tecnológico de Puerto Peñasco  
Del 01 de Enero al 30 de Junio del 2017

ETCA-II-13

(PESOS)

TRIMESTRE:Segundo

Ejercicio del Presupuesto por Partida / Descripción		Egresos Aprobado Anual (1)	Ampliaciones/ (Reducciones) (2)	Egresos Modificado Anual (3=1+2)	Egresos Devengado Acumulado (4)	Egresos Pagado Acumulado (5)	Subejercicio (6 = 3 - 4)	% Avance Anual (7= 4/3)
27101	VESTUARIOS Y UNIFORMES	\$116,502.00	\$0.00	\$116,502.00	\$0.00	\$0.00	\$116,502.00	0%
27300	ARTICULOS DEPORTIVOS	\$34,312.00	\$0.00	\$34,312.00	\$13,109.00	\$13,109.00	\$21,203.00	38%
27301	ARTICULOS DEPORTIVOS	\$34,312.00	\$0.00	\$34,312.00	\$13,109.00	\$13,109.00	\$21,203.00	38%
29000	HERRAMIENTAS, REFACCIONES Y ACCESORIOS MENORES	\$98,000.00	\$0.00	\$98,000.00	\$46,352.12	\$46,352.12	\$51,647.88	47%
29100	HERRAMIENTAS MENORES	\$46,000.00	\$0.00	\$46,000.00	\$16,008.00	\$16,008.00	\$29,992.00	35%
29101	HERRAMIENTAS MENORES	\$46,000.00	\$0.00	\$46,000.00	\$16,008.00	\$16,008.00	\$29,992.00	35%
29200	REFACCIONES Y ACCESORIOS MENORES DE EDIFICIOS	\$2,000.00	\$0.00	\$2,000.00	\$0.00	\$0.00	\$2,000.00	0%
29201	REFACCIONES Y ACCESORIOS MENORES DE EDIFICIOS	\$2,000.00	\$0.00	\$2,000.00	\$0.00	\$0.00	\$2,000.00	0%
29400	REFACCIONES Y ACCESORIOS MENORES DE EQUIPO DE COMPUTO Y	\$35,000.00	\$0.00	\$35,000.00	\$29,942.00	\$29,942.00	\$5,058.00	86%
29401	REFACCIONES Y ACCESORIOS MENORES DE EQUIPO DE COMPUTO Y TECNOLOGIAS DE LA INFORMACION	\$35,000.00	\$0.00	\$35,000.00	\$29,942.00	\$29,942.00	\$5,058.00	86%
29900	REFACCIONES Y ACCESORIOS MENORES OTROS BIENES MUEBLES	\$15,000.00	\$0.00	\$15,000.00	\$402.12	\$402.12	\$14,597.88	3%
29901	REFACCIONES Y ACCESORIOS MENORES OTROS BIENES MUEBLES	\$15,000.00	\$0.00	\$15,000.00	\$402.12	\$402.12	\$14,597.88	3%
30000	SERVICIOS GENERALES	\$3,102,962.18	\$1,108,412.18	\$4,211,374.36	\$1,882,725.36	\$1,882,725.36	\$2,328,649.00	45%
31000	SERVICIOS BASICOS	\$691,488.00	\$0.00	\$691,488.00	\$289,763.48	\$289,763.48	\$401,724.52	42%
31100	ENERGIA ELECTRICA	\$390,000.00	\$0.00	\$390,000.00	\$154,520.00	\$154,520.00	\$235,480.00	40%
31102	ENERGIA ELECTRICA A ESCUELAS	\$390,000.00	\$0.00	\$390,000.00	\$154,520.00	\$154,520.00	\$235,480.00	40%
31400	TELEFONIA TRADICIONAL	\$108,000.00	\$0.00	\$108,000.00	\$38,509.00	\$38,509.00	\$69,491.00	36%
31401	TELEFONIA TRADICIONAL	\$108,000.00	\$0.00	\$108,000.00	\$38,509.00	\$38,509.00	\$69,491.00	36%
31700	SERVICIOS DE ACCESO DE INTERNET, REDES Y PROCESAMIENTO DE	\$191,988.00	\$0.00	\$191,988.00	\$96,734.48	\$96,734.48	\$95,253.52	50%
31701	SERVICIO DE ACCESO A INTERNET, REDES Y PROCESAMIENTO DE INFORMACION	\$191,988.00	\$0.00	\$191,988.00	\$96,734.48	\$96,734.48	\$95,253.52	50%
31800	SERVICIOS POSTALES Y TELEGRAFICOS	\$1,500.00	\$0.00	\$1,500.00	\$0.00	\$0.00	\$1,500.00	0%
31801	SERVICIO POSTAL	\$1,500.00	\$0.00	\$1,500.00	\$0.00	\$0.00	\$1,500.00	0%
33000	SERVICIOS PROFESIONALES, CIENTIFICOS, TECNICOS Y OTROS SERVICIOS	\$542,699.78	\$110,782.72	\$653,482.50	\$263,693.54	\$263,693.54	\$389,788.96	40%
33100	SERVICIOS LEGALES, DE CONTABILIDAD, AUDITORIAS Y	\$140,000.00	\$0.00	\$140,000.00	\$64,080.05	\$64,080.05	\$75,919.95	46%
33101	SERVICIOS LEGALES, DE CONTABILIDAD, AUDITORIAS Y RELACIONADOS	\$140,000.00	\$0.00	\$140,000.00	\$64,080.05	\$64,080.05	\$75,919.95	46%
33300	SERVICIOS DE CONSULTORIA ADMINISTRATIVA, PROCESOS, TECNICA	\$124,000.00	\$0.00	\$124,000.00	\$119,222.21	\$119,222.21	\$4,777.79	96%
33301	SERVICIOS DE INFORMATICA	\$124,000.00	\$0.00	\$124,000.00	\$119,222.21	\$119,222.21	\$4,777.79	96%
33400	SERVICIOS DE CAPACITACION	\$183,800.00	\$110,782.72	\$294,582.72	\$13,920.00	\$13,920.00	\$280,662.72	5%
33401	SERVICIOS DE CAPACITACION	\$183,800.00	\$110,782.72	\$294,582.72	\$13,920.00	\$13,920.00	\$280,662.72	5%
33600	SERVICIOS DE APOYO ADMINISTRATIVO, TRADUCCION,	\$69,899.78	\$0.00	\$69,899.78	\$55,613.68	\$55,613.68	\$14,286.10	80%
33603	IMPRESIONES Y PUBLICACIONES OFICIALES	\$69,899.78	\$0.00	\$69,899.78	\$55,613.68	\$55,613.68	\$14,286.10	80%
33800	SERVICIOS DE VIGILANCIA	\$25,000.00	\$0.00	\$25,000.00	\$10,857.60	\$10,857.60	\$14,142.40	43%
33801	SERVICIOS DE VIGILANCIA	\$25,000.00	\$0.00	\$25,000.00	\$10,857.60	\$10,857.60	\$14,142.40	43%
34000	SERVICIOS FINANCIEROS, BANCARIOS Y COMERCIALES	\$138,500.00	\$0.00	\$138,500.00	\$44,851.76	\$44,851.76	\$93,648.24	32%
34100	SERVICIOS FINANCIEROS Y BANCARIOS	\$22,500.00	\$2,000.00	\$24,500.00	\$17,394.33	\$17,394.33	\$7,105.67	71%

Sistema Estatal de Evaluación  
Estado Analítico del Ejercicio Presupuesto de Egresos  
Por Partida del Gasto  
Instituto Tecnológico de Puerto Peñasco  
Del 01 de Enero al 30 de Junio del 2017

ETCA-II-13

(PESOS)

TRIMESTRE:Segundo

Ejercicio del Presupuesto por Partida / Descripción		Egresos Aprobado Anual (1)	Amplicaciones/ (Reducciones) (2)	Egresos Modificado Anual (3=1+2)	Egresos Devengado Acumulado (4)	Egresos Pagado Acumulado (5)	Subejercicio (6 = 3 - 4)	% Avance Anual (7= 4/3)
34101	SERVICIOS FINANCIEROS Y BANCARIOS	\$22,500.00	\$2,000.00	\$24,500.00	\$17,394.33	\$17,394.33	\$7,105.67	71%
34400	SEGUROS DE RESPONSABILIDAD PATRIMONIAL Y FIANZAS	\$100,000.00	\$0.00	\$100,000.00	\$17,578.63	\$17,578.63	\$82,421.37	18%
34401	SEGUROS DE RESPONSABILIDAD PATRIMONIAL Y FIANZAS	\$100,000.00	\$0.00	\$100,000.00	\$17,578.63	\$17,578.63	\$82,421.37	18%
34700	FLETES Y MANIOBRAS	\$16,000.00	-\$2,000.00	\$14,000.00	\$9,878.80	\$9,878.80	\$4,121.20	71%
34701	FLETES Y MANIOBRAS	\$16,000.00	-\$2,000.00	\$14,000.00	\$9,878.80	\$9,878.80	\$4,121.20	71%
35000	SERVICIOS DE INSTALACION, REPARACION, MANTENIMIENTO Y CONSERVACION	\$269,879.40	\$1,000,133.97	\$1,270,013.37	\$807,131.31	\$807,131.31	\$462,882.06	64%
35100	CONSERVACION Y MANTENIMIENTO MENOR DE INMUEBLES	\$47,000.00	\$1,000,133.97	\$1,047,133.97	\$733,545.39	\$733,545.39	\$313,588.58	70%
35101	MANTENIMIENTO Y CONSERVACION DE INMUEBLES	\$47,000.00	\$0.00	\$47,000.00	\$348.00	\$348.00	\$46,652.00	1%
35103	MANTENIMIENTO Y CONSERVACION DE PLANTELES ESCOLARES	\$0.00	\$1,000,133.97	\$1,000,133.97	\$733,197.39	\$733,197.39	\$266,936.58	73%
35200	INSTALACION, REPARACION Y MANTENIMIENTO DE MOBILIARIO Y	\$64,000.00	\$0.00	\$64,000.00	\$1,134.48	\$1,134.48	\$62,865.52	2%
35201	MANTENIMIENTO Y CONSERVACION DE MOBILIARIO Y EQUIPO	\$64,000.00	\$0.00	\$64,000.00	\$1,134.48	\$1,134.48	\$62,865.52	2%
35500	REPARACION Y MANTENIMIENTO DE EQUIPO DE TRANSPORTE	\$65,480.00	\$0.00	\$65,480.00	\$46,834.72	\$46,834.72	\$18,645.28	72%
35501	MANTENIMIENTO Y CONSERVACION DE EQUIPO DE TRANSPORTE	\$65,480.00	\$0.00	\$65,480.00	\$46,834.72	\$46,834.72	\$18,645.28	72%
35700	INSTALACION, REPARACION Y MANTENIMIENTO DE MAQUINARIA,	\$20,400.00	\$0.00	\$20,400.00	\$826.00	\$826.00	\$19,574.00	4%
35701	MANTENIMIENTO Y CONSERVACION DE MAQUINARIA Y EQUIPO	\$20,000.00	\$0.00	\$20,000.00	\$826.00	\$826.00	\$19,174.00	4%
35702	MANTENIMIENTO Y CONSERVACION DE HERRAMIENTAS, MAQUINAS HERRAMIENTAS, INSTRUMENTOS, UTILES Y EQUIPO	\$400.00	\$0.00	\$400.00	\$0.00	\$0.00	\$400.00	0%
35800	SERVICIOS DE LIMPIEZA Y MANEJO DE DESECHOS	\$17,999.40	\$0.00	\$17,999.40	\$7,990.72	\$7,990.72	\$10,008.68	44%
35801	SERVICIOS DE LIMPIEZA Y MANEJO DE DESECHOS	\$17,999.40	\$0.00	\$17,999.40	\$7,990.72	\$7,990.72	\$10,008.68	44%
35900	SERVICIOS DE JARDINERIA Y FUMIGACION	\$55,000.00	\$0.00	\$55,000.00	\$16,800.00	\$16,800.00	\$38,200.00	31%
35901	SERVICIOS DE JARDINERIA Y FUMIGACION	\$55,000.00	\$0.00	\$55,000.00	\$16,800.00	\$16,800.00	\$38,200.00	31%
36000	SERVICIOS DE COMUNICACION SOCIAL Y PUBLICIDAD	\$80,432.00	\$0.00	\$80,432.00	\$32,810.00	\$32,810.00	\$47,622.00	41%
36200	DIFUSION POR RADIO, TELEVISION Y OTROS MEDIOS DE MENSAJES	\$80,432.00	\$0.00	\$80,432.00	\$32,810.00	\$32,810.00	\$47,622.00	41%
36201	DIFUSION POR RADIO, TELEVISION Y OTROS MEDIOS DE MENSAJES COMERCIALES PARA PROMOVER LA VENTA DE PRODUCTOS O SERVICIOS	\$80,432.00	\$0.00	\$80,432.00	\$32,810.00	\$32,810.00	\$47,622.00	41%
37000	SERVICIOS DE TRASLADO Y VIATICOS	\$866,313.00	\$9,799.18	\$876,112.18	\$341,548.96	\$341,548.96	\$534,563.22	39%
37100	PASAJES AEREOS	\$176,871.50	\$0.00	\$176,871.50	\$73,936.00	\$73,936.00	\$102,935.50	42%
37101	PASAJES AEREOS	\$176,871.50	\$0.00	\$176,871.50	\$73,936.00	\$73,936.00	\$102,935.50	42%
37200	PASAJES TERRESTRES	\$54,531.50	\$0.00	\$54,531.50	\$13,245.09	\$13,245.09	\$41,286.41	24%
37201	PASAJES TERRESTRES	\$54,531.50	\$0.00	\$54,531.50	\$13,245.09	\$13,245.09	\$41,286.41	24%
37500	VIATICOS EN EL PAIS	\$586,910.00	-\$1,100.00	\$585,810.00	\$233,050.00	\$233,050.00	\$352,760.00	40%
37501	VIATICOS EN EL PAIS	\$498,410.00	-\$1,100.00	\$497,310.00	\$184,950.00	\$184,950.00	\$312,360.00	37%
37502	GASTOS DE CAMINO	\$88,500.00	\$0.00	\$88,500.00	\$48,100.00	\$48,100.00	\$40,400.00	54%
37800	SERVICIOS INTEGRALES DE TRASLADO Y VIATICOS	\$0.00	\$10,899.18	\$10,899.18	\$8,923.00	\$8,923.00	\$1,976.18	100%
37801	SERVICIOS INTEGRALES DE TRASLADO Y VIATICOS	\$0.00	\$10,899.18	\$10,899.18	\$8,923.00	\$8,923.00	\$1,976.18	100%

Sistema Estatal de Evaluación  
Estado Analítico del Ejercicio Presupuesto de Egresos  
Por Partida del Gasto  
Instituto Tecnológico de Puerto Peñasco  
Del 01 de Enero al 30 de Junio del 2017

ETCA-II-13

(PESOS)

TRIMESTRE: Segundo

Ejercicio del Presupuesto por Partida / Descripción	Egresos Aprobado Anual (1)	Amplicaciones/ (Reducciones) (2)	Egresos Modificado Anual (3=1+2)	Egresos Devengado Acumulado (4)	Egresos Pagado Acumulado (5)	Subejercicio (6 = 3 - 4)	% Avance Anual (7 = 4/3)
37900 OTROS SERVICIOS DE TRASLADO Y HOSPEDAJE	\$48,000.00	\$0.00	\$48,000.00	\$12,394.87	\$12,394.87	\$35,605.13	26%
37901 CUOTAS	\$48,000.00	\$0.00	\$48,000.00	\$12,394.87	\$12,394.87	\$35,605.13	26%
38000 SERVICIOS OFICIALES	\$433,650.00	-\$12,303.69	\$421,346.31	\$86,066.31	\$86,066.31	\$335,280.00	20%
38200 GASTOS DE ORDEN SOCIAL Y CULTURAL	\$422,550.00	-\$12,303.69	\$410,246.31	\$86,066.31	\$86,066.31	\$324,180.00	21%
38201 GASTOS DE ORDEN SOCIAL Y CULTURAL	\$422,550.00	-\$12,303.69	\$410,246.31	\$86,066.31	\$86,066.31	\$324,180.00	21%
38300 CONGRESOS Y CONVENCIONES	\$11,100.00	\$0.00	\$11,100.00	\$0.00	\$0.00	\$11,100.00	0%
38301 CONGRESOS Y CONVENCIONES	\$11,100.00	\$0.00	\$11,100.00	\$0.00	\$0.00	\$11,100.00	0%
39000 OTROS SERVICIOS GENERALES	\$80,000.00	\$0.00	\$80,000.00	\$16,860.00	\$16,860.00	\$63,140.00	21%
39200 IMPUESTOS Y DERECHOS	\$80,000.00	\$0.00	\$80,000.00	\$16,860.00	\$16,860.00	\$63,140.00	21%
39201 IMPUESTOS Y DERECHOS	\$80,000.00	\$0.00	\$80,000.00	\$16,860.00	\$16,860.00	\$63,140.00	21%
40000 TRANSFERENCIAS, ASIGNACIONES, SUBSIDIOS Y OTRAS AYUDAS	\$48,000.00	\$14,350.00	\$62,350.00	\$34,760.00	\$34,760.00	\$27,590.00	56%
43000 SUBSIDIOS Y SUBVENCIONES	\$0.00	\$3,250.00	\$3,250.00	\$3,250.00	\$3,250.00	\$0.00	100%
43900 OTROS SUBSIDIOS	\$0.00	\$3,250.00	\$3,250.00	\$3,250.00	\$3,250.00	\$0.00	100%
43901 SUBSIDIOS PARA CAPACITACION Y BECAS	\$0.00	\$3,250.00	\$3,250.00	\$3,250.00	\$3,250.00	\$0.00	100%
44000 AYUDAS SOCIALES	\$48,000.00	\$10,000.00	\$58,000.00	\$30,410.00	\$30,410.00	\$27,590.00	52%
44100 AYUDAS SOCIALES A PERSONAS	\$0.00	\$10,000.00	\$10,000.00	\$9,560.00	\$9,560.00	\$440.00	96%
44105 GASTOS POR SERVICIOS DE TRASLADO DE PERSONAS	\$0.00	\$10,000.00	\$10,000.00	\$9,560.00	\$9,560.00	\$440.00	96%
44200 BECAS Y OTRAS AYUDAS PARA PROGRAMAS DE CAPACITACION	\$48,000.00	\$0.00	\$48,000.00	\$20,850.00	\$20,850.00	\$27,150.00	100%
44204 FOMENTO DEPORTIVO	\$48,000.00	\$0.00	\$48,000.00	\$20,850.00	\$20,850.00	\$27,150.00	100%
48000 DONATIVOS	\$0.00	\$1,100.00	\$1,100.00	\$1,100.00	\$1,100.00	\$0.00	100%
48100 DONATIVOS A INSTITUCIONES SIN FINES DE LUCRO	\$0.00	\$1,100.00	\$1,100.00	\$1,100.00	\$1,100.00	\$0.00	100%
48101 DONATIVOS A INSTITUCIONES SIN FINES DE LUCRO	\$0.00	\$1,100.00	\$1,100.00	\$1,100.00	\$1,100.00	\$0.00	100%
50000 BIENES MUEBLES, INMUEBLES E INTAGIBLES	\$21,564.00	\$1,547,512.00	\$1,569,076.00	\$9,848.40	\$9,848.40	\$1,559,227.60	1%
51000 MOBILIARIO Y EQUIPO DE ADMINISTRACION	\$15,132.00	\$0.00	\$15,132.00	\$3,417.36	\$3,417.36	\$11,714.64	23%
51500 EQUIPO DE COMPUTO Y DE TECNOLOGIAS DE LA INFORMACION	\$15,132.00	\$0.00	\$15,132.00	\$3,417.36	\$3,417.36	\$11,714.64	23%
51501 BIENES INFORMATICOS	\$15,132.00	\$0.00	\$15,132.00	\$3,417.36	\$3,417.36	\$11,714.64	23%
54000 VEHICULOS Y EQUIPO DE TRANSPORTE	\$0.00	\$1,547,512.00	\$1,547,512.00	\$0.00	\$0.00	\$1,547,512.00	0%
54100 VEHICULOS Y EQUIPO TERRESTRE	\$0.00	\$1,547,512.00	\$1,547,512.00	\$0.00	\$0.00	\$1,547,512.00	0%
54101 AUTOMOVILES Y CAMIONES	\$0.00	\$1,547,512.00	\$1,547,512.00	\$0.00	\$0.00	\$1,547,512.00	0%
56000 MAQUINARIA, OTROS EQUIPOS Y HERRAMIENTAS	\$6,432.00	\$0.00	\$6,432.00	\$6,431.04	\$6,431.04	\$0.96	100%
56200 MAQUINARIA Y EQUIPO INDUSTRIAL	\$6,432.00	\$0.00	\$6,432.00	\$6,431.04	\$6,431.04	\$0.96	100%
56201 MAQUINARIA Y EQUIPO INDUSTRIAL	\$6,432.00	\$0.00	\$6,432.00	\$6,431.04	\$6,431.04	\$0.96	100%
<b>Total</b>	<b>\$36,643,733.40</b>	<b>\$2,810,100.89</b>	<b>\$38,453,834.29</b>	<b>\$14,591,992.69</b>	<b>\$14,591,992.69</b>	<b>\$23,861,841.60</b>	<b>38%</b>

Joaquín López Arredondo

López Arredondo Joaquín

Subdirector de Administración y finanzas



María Reyes

Reyes Ortiz María Jesús

Directora General

**Sistema Estatal de Evaluación**  
**Estado Analítico del Ejercicio de Presupuesto de Egresos- Detallado – LDF**  
**(Clasificación de Servicios Personales por Categoría)**  
**Instituto Tecnológico de Puerto Peñasco**  
**Del 01 de Enero al 30 de Junio del 2017**

ETCA-II-14

(PESOS)

TRIMESTRE:Segundo

Concepto (c)	Egresos					Subejercicio (e)
	Aprobado (d)	Ampliaciones/ (Reducciones)	Modificado	Devengado	Pagado	
I. Gasto No Etiquetado (I=A+B+C+D+E+F)	16,772,569.00		16,772,569.00	6,167,584.00	6,167,584.00	10,604,985.00
A. Personal Administrativo y de Servicio Público	16,772,569.00		16,772,569.00	6,167,584.00	6,167,584.00	10,604,985.00
B. Magisterio						
C. Servicios de Salud (C=c1+c2)						
c1) Personal Administrativo						
c2) Personal Médico, Paramédico y afín						
D. Seguridad Pública						
E. Gastos asociados a la implementación de nuevas leyes federales o reformas a las mismas (E = e1 + e2)						
e1) Nombre del Programa o Ley 1						
e2) Nombre del Programa o Ley 2						
F. Sentencias laborales definitivas						
II. Gasto Etiquetado (II=A+B+C+D+E+F)	18,871,163.00	126,337.65	18,997,500.65	8,424,408.00	8,424,408.00	10,573,092.65
A. Personal Administrativo y de Servicio Público	18,871,163.00	126,337.65	18,997,500.65	8,424,408.00	8,424,408.00	10,573,092.65
B. Magisterio						
C. Servicios de Salud (C=c1+c2)						
c1) Personal Administrativo						
c2) Personal Médico, Paramédico y afín						
D. Seguridad Pública						
E. Gastos asociados a la implementación de nuevas leyes federales o reformas a las mismas (E = e1 + e2)						
e1) Nombre del Programa o Ley 1						
e2) Nombre del Programa o Ley 2						
F. Sentencias laborales definitivas						
III. Total del Gasto en Servicios Personales (III = I + II)	35,643,732.00	126,337.65	35,770,069.65	14,591,992.00	14,591,992.00	21,178,077.65

*JOAQUÍN ARREDONDO*

López Arredondo Joaquín  
Subdirector de Administración Y Finanzas



**ITSPPP**  
INSTITUTO TECNOLÓGICO SUPERIOR DE PUERTO PEÑASCO  
**DIRECCIÓN**

*Reyes Ortiz María Jesús*

Reyes Ortiz María Jesús  
Directora General

Sistema Estatal de Evaluación  
 Conciliación entre los Egresos Presupuestarios y los Gastos Contables  
 Instituto Tecnológico de Puerto Peñasco  
 Al 30 de Junio del 2017

ETCA-II-15

(Pesos)

TRIMESTRE: Segundo

<b>1. Total de Egresos Presupuestarios</b>		14,591,992.69
--	--	---------------


(MENOS)

<b>2. Egresos Presupuestarios no contables</b>		6,431.04
Mobiliario y equipo de administración		
Mobiliario y equipo educacional y recreativo		
Equipo e instrumental médico y de laboratorio		
Vehículos y equipo de transporte		
Equipo de defensa y seguridad		
Maquinaria, otros equipos y herramientas	6,431.04	
Archivos biológicos		
Bienes inmuebles		
Activos intangibles		
Obra pública en bienes propios		
Acciones y participaciones de capital		
Compra de títulos y valores		
Inversiones en fideicomisos, mandatos y otros análogos		
Provisiones para contingencias y otras erogaciones especiales		
Armonización de la deuda pública		
Adeudos de ejercicios fiscales anteriores (ADEFAS)		
<b>Otros Egresos Presupuestales No Contables</b>		


(MAS)

<b>3. Gastos contables no presupuestarios</b>		1,385,645.82
Estimaciones, depreciaciones, deterioros, obsolescencia y amortizaciones	1,384,288.18	
Provisiones		
Disminución de inventarios		
Aumento por insuficiencia de estimaciones por pérdida o deterioro u obsolescencia		
Aumento por insuficiencia de provisiones		
Otros gastos	1,357.64	
<b>Otros Gastos Contables No Presupuestales</b>		

<b>4. Total de Gasto Contable (4= 1 - 2 + 3)</b>		15,971,207.47
--	--	---------------

  
 López Arredondo Joaquín  
 Subdirector de Administración y Finanzas



  
 Reytez Ortiz María Jesús  
 Directora General

Sistema Estatal de Evaluación  
**Endeudamiento Neto**  
 Instituto Tecnológico de Puerto Peñasco  
 Del 01 de Enero al 30 de Junio del 2017


ETCA-II-16


(pesos)


TRIMESTRE: Segundo

Identificación del crédito o Instrumento	Contratación / Colocación	Amortización	Endeudamiento Neto
	A	B	C=A-B
<b>Créditos Bancarios</b>			
1			
2			
3			
4			
5			
6	NO APLICA ESTE FORMATO		0.00
7			
8			
9			
10			
<b>Total Créditos Bancarios</b>	0.00	0.00	0.00
<b>Otros Instrumentos de Deuda</b>			
1			
2			
3			
4			
5			
6			
7			
8			
9			
10			
<b>Total Otros Instrumentos de Deuda</b>	0.00	0.00	0.00
<b>TOTAL</b>	0.00	0.00	0.00

"Bajo protesta de decir verdad declaramos que los Estados Financieros y sus Notas, son razonablemente correctos y son responsabilidad del emisor"

  
 López Arredondo Joaquín  
 Subdirector de administración y Finanzas



  
 Reyes Ortiz María Jesús  
 Directora General



Sistema Estatal de Evaluación  
Intereses de la Deuda  
Instituto Tecnológico de Puerto Peñasco  
Del 01 de Enero al 30 de Junio del 2017  
(pesos)

ETCA-II-17

TRIMESTRE:segundo

Identificación del crédito o Instrumento	Devengado	Pagado
Créditos Bancarios		
1		
2		
3		
4		
5		
6	NO APLICA ESTE FORMATO	
7		
8		
9		
10		
<b>Total de Intereses Créditos Bancarios</b>	0.00	0.00
Otros Instrumentos de Deuda		
1		
2		
3		
4		
5		
6		
7		
8		
9		
10		
<b>Total Intereses Otros Instrumentos de Deuda</b>	0.00	0.00
<b>TOTAL</b>	<b>0.00</b>	<b>0.00</b>

\*Bajo protesta de decir verdad declaramos que los Estados Financieros y sus Notas, son razonablemente correctos y son responsabilidad del emisor"

*Joaquín López*

López Arredondo Joaquín  
Subdirector de Administración y Finanzas



*Reyes Ortiz*

Reyes Ortiz María Jesús  
Directora General

Sistema Estatal de Evaluación  
Gasto Por Categoría Programática  
Instituto Tecnológico de Puerto Peñasco  
Del 01 de Enero al 30 de Junio del 2017

ETCA-III-01

(PESOS)

TRIMESTRE: Segundo

Concepto	Egresos Aprobado Anual (1)	Ampliaciones/ (Reducciones) (2)	Egresos Modificado Anual (3=1+2)	Egresos Devengado Anual (4)	Egresos Pagado Anual (5)	Subejercicio (6 = 3 - 4)
<b>Programas</b>						
<b>Subsidios:</b>	0	0	0	0	0	0
Sector Social y Privado o Estados y Municipios			0			0
Sujetos a Reglas de Operación			0			0
Otros Subsidios			0			0
<b>Desempeño de las Funciones:</b>	35,643,733	2,810,101	38,453,834	14,591,993	14,591,993	23,861,841
Prestación de Servicios Públicos	35,643,733	2,810,101	38,453,834	14,591,993	14,591,993	23,861,841
Provisión de Bienes Públicos			0			0
Planeación, Seguimiento y Evaluación de Políticas Públicas			0			0
Promoción y Fomento			0			0
Regulación y Supervisión			0			0
Funciones de las Fuerzas Armadas (Únicamente el Gobierno Federal)			0			0
Específicos			0			0
Proyectos de Inversión			0			0
<b>Administrativos y de Apoyos</b>	0	0	0	0	0	0
Apoyo al Proceso Presupuestario y para Mejorar la Eficiencia Institucional			0			0
Apoyo a la Función Pública y al Mejoramiento de la Gestión			0			0
Operaciones Ajenas			0			0
<b>Compromisos</b>	0	0	0	0	0	0
Obligaciones de Cumplimiento de Resolución Jurisdiccional			0			0
Desastres Naturales			0			0
<b>Obligaciones</b>	0	0	0	0	0	0
Pensiones y Jubilaciones			0			0
Aportaciones a la Seguridad Social			0			0
Aportaciones a Fondos de Estabilización			0			0
Aportaciones a Fondos de Inversión y Reestructura de Pensiones			0			0
<b>Programas de gasto Federalizado ( Gobierno Federal)</b>	0	0	0	0	0	0
Gasto Federalizado			0			0
<b>Participaciones a Entidades Federativas y Municipios</b>			0			0
<b>Costo Financiero, Deuda o Apoyo a Deudores y Ahorradores de la Banca</b>			0			0
<b>Adeudos de Ejercicios Fiscales Anteriores</b>			0			0
<b>Total del Gasto</b>	<b>35,643,733</b>	<b>2,810,101</b>	<b>38,453,834</b>	<b>14,591,993</b>	<b>14,591,993</b>	<b>23,861,841</b>

*Joaquín López Arredondo*

López Arredondo Joaquín  
Subdirector de Administración y Finanzas

*María Jesús Reyes Ortiz*

Reyes Ortiz María Jesús  
Directora general



**ITSPSP**  
INSTITUTO TECNOLÓGICO SUPERIOR  
DE PUERTO PEÑASCO  
DIRECCIÓN

Sistema Estatal de Evaluación  
Gasto Por Programa Presupuestario

ETCA-III-02

(PESOS)

TRIMESTRE: Segundo

Concepto	Egresos Aprobado Anual (1)	Ampliaciones/ (Reducciones) (2)	Egresos Modificado Anual (3=1+2)	Egresos Devengado Anual (4)	Egresos Pagado Anual (5)	Subejercicio (6 = 3 - 4)
<i>Programas</i>						
Eje 1 Sonora en Paz y Tranquilidad	0	0	0	0	0	0
			0			0
			0			0
			0			0
			0			0
			0			0
			0			0
			0			0
			0			0
Eje 2 Sonora y Ciudades con Calidad de Vida	0	0	0	0	0	0
			0			0
			0			0
			0			0
Eje 3 Economía con Futuro	0	0	0	0	0	0
			0			0
			0			0
			0			0
Eje 4 Todos los Sonorenses Todas las Oportunidades	35,643,733	2,810,101	38,453,834	14,591,992	14,591,992	23,861,842
10.- Educacion Superior de Calidad para el Desarrollo	35,643,733	2,810,101	38,453,834	14,591,992	14,591,992	23,861,842
			0			0
			0			0
			0			0
Eje 5 Gobierno Eficiente, Innovador, Transparente y	0	0	0	0	0	0
			0			0
			0			0
			0			0
			0			0
Eje 6 Gobierno Promotor de los Derechos Humanos e	0	0	0	0	0	0
			0			0
			0			0
			0			0
<b>Total del Gasto</b>	<b>35,643,733</b>	<b>2,810,101</b>	<b>38,453,834</b>	<b>14,591,992</b>	<b>14,591,992</b>	<b>23,861,842</b>

Joaquín López Arredondo  
Lopez Arredondo Joaquín



Reyes Ortiz María Jesús  
Directora General





**GOBIERNO DEL ESTADO DE SONORA**  
**INFORME DE AVANCE PROGRAMATICO 2017**

**ETCA-III-04**  
**TRIMESTRE:**  
**SEGUNDO**

Gobierno del  
Estado de Sonora

CLAVE	NOMBRE DEL INDICADOR	UNIDAD DE MEDIDA	TIPO META	VAL. ACUM.	SOLUCIONADO	PROGRAMADO ORIGINAL				MODIFICADO				REALIZADO				% DE AVANCE TRIMESTRAL
						PRIMERO	SEGUNDO	TERCERO	CUARTO	ANUAL	PRIMERO	SEGUNDO	TERCERO	CUARTO	ANUAL	PRIMERO	SEGUNDO	

**DEPENDENCIA / ENTIDAD 76 INSTITUTO TECNOLÓGICO SUPERIOR DE PUERTO PEÑASCO**

EVALUACIÓN CUALITATIVA	ALUMNO	P	SI	MET	NUM	DEN	0.00%	0.00%	0.00%	66.67%	76.79%	0.00%	88.89%	0.00%	76.79%	100%	0.00%	0.00%	0.00%	0.00%
NADA QUE REPORTAR PARA ESTE TRIMESTRE																				

EVALUACIÓN CUALITATIVA	DOCUMENTO	A	SI	MET	NUM	DEN	1.00	1.00	1.00	1.00	4.00	1.00	1.00	1.00	4.00	1.00	1.00	1.00	1.00	100.00%
NADA QUE REPORTAR EN EL TRIMESTRE QUE SE INFORMA																				

EVALUACIÓN CUALITATIVA	EGRESO	P	NO	MET	NUM	DEN	0.00%	0.00%	17.34%	0.00%	17.34%	0.00%	0.00%	17.34%	0.00%	17.34%	0.00%	0.00%	0.00%	0.00%
NADA QUE REPORTAR EN EL TRIMESTRE QUE SE INFORMA																				

EVALUACIÓN CUALITATIVA	ALUMNO	P	NO	MET	NUM	DEN	0.00%	33.53%	0.00%	33.53%	0.00%	0.00%	33.53%	0.00%	33.53%	36.26%	0.00%	0.00%	0.00%	108.14%
NADA QUE REPORTAR EN EL TRIMESTRE QUE SE INFORMA																				

EVALUACIÓN CUALITATIVA	ALUMNO	P	NO	MET	NUM	DEN	0.00%	20%	0.00%	20%	0.00%	0.00%	20%	0.00%	20%	0.00%	0.00%	0.00%	0.00%	
																				ESTE INDICADOR SE REBASO CON RESPECTO A LO PROGRAMADO CON 4 ALUMNOS MAS QUE EGRESARON, SI BIEN EL INDICADOR NO ALCANZO EL 50% DE ALUMNOS EGRESADOS, SE ESTAN FORTALECIENDO LOS PROGRAMAS DE TUTORIAS Y ASESORIAS, CUYO IMPACTO ES DISMINUIR LA DESERCIÓN.
NADA QUE REPORTAR EN EL TRIMESTRE QUE SE INFORMA																				

EVALUACIÓN CUALITATIVA	ALUMNO	A	SI	MET	NUM	DEN	0.00	380.00	0.00	380.00	0.00	500.00	0.00	500.00	0.00	880.00	385.00	0.00	0.00	0.00%
NADA QUE REPORTAR EN EL TRIMESTRE QUE SE INFORMA																				

EVALUACIÓN CUALITATIVA	EGRESO	A	NO	MET	NUM	DEN	0.00	0.00	0.00	30.00	0.00	0.00	30.00	0.00	30.00	0.00	0.00	0.00	0.00	0.00%
NADA QUE REPORTAR EN EL TRIMESTRE QUE SE INFORMA																				

EVALUACIÓN CUALITATIVA	PORCENTAJE DE DECREMENTO EN EL NUMERO DE OBSERVACIONES DE AUDITORIA AL INFORME DE CUENTA PUBLICA	A	NO	MET	NUM	DEN	0.00	0.00	3.00	0.00	3.00	0.00	0.00	3.00	0.00	3.00	0.00	0.00	0.00	0.00%
NADA QUE REPORTAR EN EL TRIMESTRE QUE SE INFORMA																				

DIRECCIÓN  
DE PUERTO PEÑASCO

10-07-2017 15:01



Sistema Estatal de Evaluación  
Gastos por proyectos de Inversión  
Instituto Tecnológico Superior de Puerto Peñasco  
Del 01 enero al 28 de Febrero del 2017  
(pesos)

ETCA-III-16


TRIMESTRE: Segundo

GASTO DE INVERSION EJERCIDO:		
NOMBRE DEL PROYECTO	MONTO EROGADO	ORIGEN DEL RECURSO*
16-CONV-01 (Construccion de Fachada Principal en el Instituto Tecnologico Superior de Puerto Peñasco) Pago total de obra	960,226.23	Federal


\* Se deberán informar con todas las fuentes del recurso.

Ya sean obras con Recurso Federal, Recurso Estatal e Ingresos Propios del ente Público.

"Bajo protesta de decir verdad declaramos que los Estados Financieros y sus Notas, son razonablemente correctos y son responsabilidad del emisor"

  
C.P. Joaquín López Arredondo  
Sub director de Finanzas



  
Lic. María Jesús Reyes Ortiz  
Directora General ITSPP