

**Sistema Estatal de Evaluación
Instituto Tecnológico de Puerto Peñasco**

ETCA-II-05

Estado Analítico del Ejercicio del Presupuesto de Egresos Detallado - LDF

Clasificación por Objeto del Gasto (Capítulo y Concepto)

#REFI

TRIMESTRE: Tercero

(PEBOS)

Concepto (a)	Egresos					Subejercicio (e)
	Aprobado (d)	Ampliaciones/ (Reducciones)	Modificado	Devengado	Pagado	
d2) Transferencias al Resto del Sector Público	-	-	-	-	-	-
d3) Subsidios y Subvenciones	-	3,250.00	3,250.00	3,250.00	3,250.00	-
d4) Ayudas Sociales	-	10,000.00	10,000.00	9,560.00	9,560.00	440.00
d5) Pensiones y Jubilaciones	-	-	-	-	-	-
d6) Transferencias a Fideicomisos, Mandatos y Otros Análogos	-	-	-	-	-	-
d7) Transferencias a la Seguridad Social	-	-	-	-	-	-
d8) Donativos	-	-	-	-	-	-
d9) Transferencias al Exterior	-	-	-	-	-	-
E. Bienes Muebles, Inmuebles e Intangibles (E=e1+e2+e3+e4+e5+e6+e7+e8+e9)		1,547,512.00	1,547,512.00	-	-	1,547,512.00
e1) Mobiliario y Equipo de Administración	-	-	-	-	-	-
e2) Mobiliario y Equipo Educativo y Recreativo	-	-	-	-	-	-
e3) Equipo e Instrumental Médico y de Laboratorio	-	-	-	-	-	-
e4) Vehículos y Equipo de Transporte	-	1,547,512.00	1,547,512.00	-	-	1,547,512.00
e5) Equipo de Defensa y Seguridad	-	-	-	-	-	-
e6) Maquinaria, Otros Equipos y Herramientas	-	-	-	-	-	-
e7) Activos Biológicos	-	-	-	-	-	-
e8) Bienes Inmuebles	-	-	-	-	-	-
e9) Activos Intangibles	-	-	-	-	-	-
F. Inversión Pública (F=f1+f2+f3)		-	-	-	-	-
f1) Obra Pública en Bienes de Dominio Público	-	-	-	-	-	-
f2) Obra Pública en Bienes Propios	-	-	-	-	-	-
f3) Proyectos Productivos y Acciones de Fomento	-	-	-	-	-	-
G. Inversiones Financieras y Otras Provisiones (G=g1+g2+g3+g4+g5+g6+g7)		-	-	-	-	-
g1) Inversiones Para el Fomento de Actividades Productivas	-	-	-	-	-	-
g2) Acciones y Participaciones de Capital	-	-	-	-	-	-
g3) Compra de Títulos y Valores	-	-	-	-	-	-
g4) Concesión de Préstamos	-	-	-	-	-	-
g5) Inversiones en Fideicomisos, Mandatos y Otros Análogos	-	-	-	-	-	-
Fideicomiso de Desastres Naturales (Informativo)	-	-	-	-	-	-
g6) Otras Inversiones Financieras	-	-	-	-	-	-
g7) Provisiones para Contingencias y Otras erogaciones Especiales	-	-	-	-	-	-
H. Participaciones y Aportaciones (H=h1+h2+h3)		-	-	-	-	-
h1) Participaciones	-	-	-	-	-	-
h2) Aportaciones	-	-	-	-	-	-
h3) Convenios	-	-	-	-	-	-
I. Deuda Pública (I=i1+i2+i3+i4+i5+i6+i7)		-	-	-	-	-
i1) Amortización de la Deuda Pública	-	-	-	-	-	-
i2) Intereses de la Deuda Pública	-	-	-	-	-	-
i3) Comisiones de la Deuda Pública	-	-	-	-	-	-
i4) Gastos de la Deuda Pública	-	-	-	-	-	-
i5) Costo por Coberturas	-	-	-	-	-	-
i6) Apoyos Financieros	-	-	-	-	-	-
i7) Adeudos de Ejercicios Fiscales Anteriores (ADEFAS)	-	-	-	-	-	-
III. Total de Egresos (III = I + II)	35,643,733.00	2,810,101.00	38,453,834.00	21,813,458.00	21,813,458.00	18,840,376.00

~~Jorge Higuera~~
Burgos Higuera Juan de Dios
Jefe Recursos Financieros

Joaquín López Arredondo
Subdirector Administrativo y Finanzas


ITSP
INSTITUTO TECNOLÓGICO SUPERIOR
DE PUERTO PEÑASCO
DIRECCIÓN

Maria Jesús Reyes Ortiz
Reyes Ortiz María Jesús
Directora General

Sistema Estatal de Evaluación
 Estado Analítico del Ejercicio Presupuesto de Egresos
 Clasificación Administrativa (Por Unidad Administrativa)
 Instituto Tecnológico de Puerto Peñasco
 Del 01 de Enero al 30 de Septiembre del 2017

ETCA-II-07

(PESOS)

TRIMESTRE: Tercero

Clasificación Administrativa (Por Unidad Administrativa)	Egresos Aprobado Anual (1)	Ampliaciones/ (Reducciones) (2)	Egresos Modificado Anual (3=1+2)	Egresos Devengado Acumulado (4)	Egresos Pagado Acumulado (5)	Subejercicio (6=3-4)
DIRECCION GENERAL	169,700	32,640	202,340	181,966	181,966	20,374
SUBDIRECCION ACADÉMICA	675,174	-46,247	628,927	166,886	166,886	462,041
SUBDIRECCION DE PLANEACION Y VINCULACION	772,699	-52,613	720,086	342,279	342,279	377,806
SUBDIRECCION DE ADMINISTRACION Y FINANZAS	34,026,161	2,876,321	36,902,481	20,922,326	20,922,326	15,980,155
Total del Gasto	35,643,733	2,810,101	38,453,834	21,613,458	21,613,458	16,840,377

Burgos Higuera Juan de Dios
 Jefe Recursos Financieros

López Arredondo Joaquín
 Subdirector de Administración y Finanzas

Reyes Ortiz María Jesús
 Directora General

ITSPP
 INSTITUTO TECNOLÓGICO SUPERIOR
 DE PUERTO PEÑASCO
 DIRECCIÓN

Sistema Estatal de Evaluación
 Estado Analítico del Ejercicio Presupuesto de Egresos
 Clasificación Económica (por Tipo de Gasto)
 Instituto Tecnológico de Puerto Peñasco
 Del 01 de Enero al 30 de Septiembre del 2017

ETCA-II-06


(PESOS)

TRIMESTRE: Tercero

Concepto	Egresos Aprobado Anual (1)	Ampliaciones/ (Reducciones) (2)	Egresos Modificado Anual (3=1+2)	Egresos Devengado Acumulado (4)	Egresos Pagado Acumulado (5)	Subejercicio (6 = 3 - 4)
Gasto Corriente	35,622,169	1,205,845	36,828,015	21,535,716	21,535,716	15,292,299
Gasto de Capital	21,564	1,604,255	1,625,819	77,742	77,742	1,548,078
Amortización del la Deuda y Disminución de Pasivos			0			0
Pensiones y Jubilaciones			0			0
Participaciones			0			0
Total del Gasto	35,643,733	2,810,101	38,453,834	21,613,457	21,613,457	16,840,377



Burgos Higuera Juan de Dios
 Jefe Recursos Financieros



López Arredondo Joaquín
 Subdirector de administración y Finanzas





Reyes Ortiz María Jesús
 Directora General

Sistema Estatal de Evaluación
Instituto Tecnológico Superior de Puerto Peñasco
 Estado Analítico del Ejercicio del Presupuesto de Egresos Detallado - LDF
 Clasificación Administrativa
 del 01 Enero al 30 de Septiembre del 2017
 (PESOS)

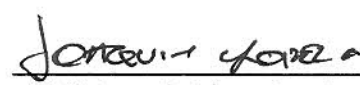
ETCA-II-08

TRIMESTRE: Tercero

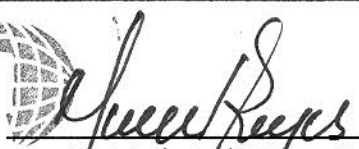
Concepto (c)	Egresos					Subejercicio (e)
	Aprobado (d)	Ampliaciones/ (Reducciones)	Modificado	Devengado	Pagado	
I. Gasto No Etiquetado (I=A+B+C+D+E+F+G+H)	16,772,571.00	-	16,772,571.00	9,102,436.00	9,102,436.00	7,670,135.00
Dirección General	51,100.00	8,000.00	59,100.00	53,488.00	53,488.00	5,612.00
Subdirección de Planeación y Vinculación	367,981.00	26,573.00	341,408.00	165,502.00	165,502.00	175,906.00
Subdirección Académica	352,774.00	42,840.00	309,934.00	92,051.00	92,051.00	217,883.00
Subdirección de Administración y Finanzas	16,000,716.00	61,413.00	16,062,129.00	8,791,395.00	8,791,395.00	7,270,734.00
II. Gasto Etiquetado (II=A+B+C+D+E+F+G+H)	18,871,163.00	2,810,101.00	21,681,264.00	12,511,022.00	12,511,022.00	9,170,242.00
Dirección General	118,600.00	24,640.00	143,240.00	128,478.00	128,478.00	14,762.00
Subdirección de Planeación y Vinculación	404,718.00	26,040.00	378,678.00	176,778.00	176,778.00	201,900.00
Subdirección Académica	322,400.00	3,406.00	318,994.00	74,835.00	74,835.00	244,159.00
Subdirección de Administración y Finanzas	18,025,445.00	2,814,907.00	20,840,352.00	12,130,931.00	12,130,931.00	8,709,421.00
III. Total de Egresos (III = I + II)	35,643,734.00	2,810,101.00	38,453,835.00	21,613,458.00	21,613,458.00	16,840,377.00



Burgos Higuera Juan de Dios
 Jefe Recursos Financieros



C.P. Joaquín López Arredondo
 Sub Director de Finanzas

Lic. María Jesús Reyes Ortiz
 Directora General


Sistema Estatal de Evaluación
 Estado Analítico del Ejercicio Presupuesto de Egresos
 Clasificación Administrativa (Por Poderes)
 Instituto Tecnológico de Puerto Peñasco
 Del 01 de Enero al 30 de Septiembre del 2017
 (PESOS)

ETCA-II-09

TRIMESTRE: Tercero

Clasificación Administrativa (Por Poderes)	Egresos Aprobado Anual (1)	Ampliaciones/ (Reducciones) (2)	Egresos Modificado Anual (3=1+2)	Egresos Devengado Acumulado (4)	Egresos Pagado Acumulado (5)	Subejercicio (6=3-4)
Poder Ejecutivo	35,643,733	2,810,101	38,453,834	21,613,457	21,613,457	16,840,377
Poder Legislativo			0			0
Poder Judicial			0			0
Órganos Autónomos			0			0
Total del Gasto	35,643,733	2,810,101	38,453,834	21,613,457	21,613,457	16,840,377


 Burgos Higuera Juan de Dios
 Jefe Recursos Financieros


 López Arredondo Joaquín
 Subdirector de Administración y Finanzas





 Reyes Ortiz María Jesús
 Directora General


Sistema Estatal de Evaluación
Estado Analítico del Ejercicio Presupuesto de Egresos
Clasificación Administrativa (Por Tipo de Organismos o Entidad Paraestatal)
Instituto Tecnológico de Puerto Peñasco
Del 01 de Enero al 30 de Septiembre del 2017
(PESOS)

ETCA-II-10

TRIMESTRE: Tercero

Concepto	Egresos Aprobado Anual (1)	Ampliaciones/ (Reducciones) (2)	Egresos Modificado Anual (3=1+2)	Egresos Devengado Acumulado (4)	Egresos Pagado Acumulado (5)	Subejercicio (6 = 3 - 4)
Entidades Paraestatales y Fideicomisos No Empresariales y No Financieros	35,643,733	2,810,101	38,453,834	21,613,457	21,613,457	16,840,377
Instituciones Públicas de la Seguridad Social			0			0
Entidades Paraestatales Empresariales No Financieras con Participación Estatal Mayoritaria			0			0
Fideicomisos Empresariales No Financieros con Participación Estatal Mayoritaria			0			0
Entidades Paraestatales Empresariales Financieras Monetarias con Participación Estatal Mayoritaria			0			0
Entidades Paraestatales Empresariales Financieras No Monetarias con Participación Estatal Mayoritaria			0			0
Fideicomisos Financieros Públicos con Participación Estatal Mayoritaria			0			0
Total del Gasto	35,643,733	2,810,101	38,453,834	21,613,457	21,613,457	16,840,377


Burgos Higuera Juan de Dios
Jefe Recursos Financieros


López Arredondo Joaquín
Subdirector de Administración y Finanzas


Reyes Ortiz María Jesús
Directora General

ITSP
INSTITUTO TECNOLÓGICO SUPERIOR
DE PUERTO PEÑASCO
DIRECCIÓN

Sistema Estatal de Evaluación
 Estado Analítico del Ejercicio Presupuesto de Egresos
 Clasificación Funcional (Finalidad y Función)
 Instituto Tecnológico de Puerto Peñasco
 Del 01 de Enero al 30 de Septiembre del 2017
 (PESOS)

ETCA-II-11

TRIMESTRE: Tercero

Concepto	Egresos Aprobado Anual (1)	Ampliaciones/ (Reducciones) (2)	Egresos Modificado Anual (3=1+2)	Egresos Devengado Acumulado (4)	Egresos Pagado Acumulado (5)	Subejercicio (6 = 3 - 4)
Gobierno	0	0	0	0	0	0
Legislación			0			0
Justicia			0			0
Coordinación de la Política de Gobierno			0			0
Relaciones Exteriores			0			0
Asuntos Financieros y Hacendarios			0			0
Seguridad Nacional			0			0
Asuntos de Orden Público y Seguridad Interior			0			0
Otros Servicios Generales			0			0
Desarrollo Social	35,643,733	2,810,101	38,453,834	21,613,457	21,613,457	16,840,377
Protección Ambiental			0			0
Viviendas y Servicios a la Comunidad			0			0
Salud			0			0
Recreación, Cultura y Otras Manifestaciones Sociales			0			0
Educación	35,643,733	2,810,101	38,453,834	21,613,457	21,613,457	16,840,377
Protección Social			0			0
Otros Asuntos Sociales			0			0
Desarrollo Económico	0	0	0	0	0	0
Asuntos Económicos, Comerciales y Laborales en General			0			0
Agropecuaria, Silvicultura, Pesca y Caza			0			0
Combustibles y Energía			0			0
Minería, Manufacturas y Construcción			0			0
Transporte			0			0
Comunicaciones			0			0
Turismo			0			0
Ciencia, Tecnología e Innovación			0			0
Otras Industrias y Otros Asuntos Económicos			0			0
Otras No Clasificadas en funciones anteriores	0	0	0	0	0	0
Transacciones de la Deuda Pública / Costo financiero de la Deuda	0	0	0	0	0	0
Transferencias, Participaciones y Aportaciones entre Diferentes Niveles y Órdenes de gobierno			0			0
Saneamiento del Sistema Financiero			0			0
Adeudos de ejercicios Fiscales Anteriores			0			0
Total del Gasto	35,643,733	2,810,101	38,453,834	21,613,457	21,613,457	16,840,377

Burgos Higuera Juan de Dios
 Jefe Recursos Financieros

López Arredondo Joaquín
 Subdirector De Administración y Finanzas

Reyes Ortiz María Jesús
 Directora General

ITSP
 INSTITUTO TECNOLÓGICO SUPERIOR
 DE PUERTO PEÑASCO
 DIRECCIÓN

Sistema Estatal de Evaluación
Instituto Tecnológico de Puerto Peñasco
 Estado Analítico del Ejercicio del Presupuesto de Egresos Detallado - LDF

ETCA-II-12

Clasificación Funcional (Finalidad y Función)
 Del 01 de Enero al 30 de Septiembre del 2017
 (PESOS)

TRIMESTRE: Tercero

Concepto (c)	Egresos					Subejercicio (e)
	Aprobado (d)	Ampliaciones/ (Reducciones)	Modificado	Devengado	Pagado	
Gasto No Etiquetado (I=A+B+C+D)	16,772,570.00	-	16,772,570.00	9,102,436.00	9,102,436.00	7,670,134.00
Gobierno (A=a1+a2+a3+a4+a5+a6+a7+a8)	-	-	-	-	-	-
a1) Legislación	-	-	-	-	-	-
a2) Justicia	-	-	-	-	-	-
a3) Coordinación de la Política de Gobierno	-	-	-	-	-	-
a4) Relaciones Exteriores	-	-	-	-	-	-
a5) Asuntos Financieros y Hacendarios	-	-	-	-	-	-
a6) Seguridad Nacional	-	-	-	-	-	-
a7) Asuntos de Orden Público y de Seguridad Interior	-	-	-	-	-	-
a8) Otros Servicios Generales	-	-	-	-	-	-
Desarrollo Social (B=b1+b2+b3+b4+b5+b6+b7)	16,772,570.00	-	16,772,570.00	9,102,436.00	9,102,436.00	7,670,134.00
b1) Protección Ambiental	-	-	-	-	-	-
b2) Vivienda y Servicios a la Comunidad	-	-	-	-	-	-
b3) Salud	-	-	-	-	-	-
b4) Recreación, Cultura y Otras Manifestaciones Sociales	-	-	-	-	-	-
b5) Educación	16,772,570.00	-	16,772,570.00	9,102,436.00	9,102,436.00	7,670,134.00
b6) Protección Social	-	-	-	-	-	-
b7) Otros Asuntos Sociales	-	-	-	-	-	-
Desarrollo Económico (C=c1+c2+c3+c4+c5+c6+c7+c8+c9)	-	-	-	-	-	-
c1) Asuntos Económicos, Comerciales y Laborales en General	-	-	-	-	-	-
c2) Agropecuaria, Silvicultura, Pesca y Caza	-	-	-	-	-	-
c3) Combustibles y Energía	-	-	-	-	-	-
c4) Minería, Manufacturas y Construcción	-	-	-	-	-	-
c5) Transporte	-	-	-	-	-	-
c6) Comunicaciones	-	-	-	-	-	-
c7) Turismo	-	-	-	-	-	-
c8) Ciencia, Tecnología e Innovación	-	-	-	-	-	-

**Sistema Estatal de Evaluación
Instituto Tecnológico de Puerto Peñasco**

ETCA-II-12

Estado Analítico del Ejercicio del Presupuesto de Egresos Detallado - LDF

Clasificación Funcional (Finalidad y Función)

Del 01 de Enero al 30 de Septiembre del 2017

(PESOS)

TRIMESTRE: Tercero

Concepto (c)	Egresos					Subejercicio (e)
	Aprobado (d)	Ampliaciones/ (Reducciones)	Modificado	Devengado	Pagado	
c9) Otras Industrias y Otros Asuntos Económicos			-			
J) Otras No Clasificadas en Funciones Anteriores (D=d1+d2+d3+d4)	-	-	-	-	-	-
d1) Transacciones de la Deuda Publica / Costo Financiero de la Deuda			-			-
d2) Transferencias, Participaciones y Aportaciones Entre Diferentes Niveles y Ordenes de Gobierno			-			-
d3) Saneamiento del Sistema Financiero			-			-
d4) Adeudos de Ejercicios Fiscales Anteriores			-			-
I) Gasto Etiquetado (II=A+B+C+D)	18,871,163.00	2,810,101.00	21,681,264.00	12,511,021.00	12,511,021.00	9,170,243.00
Gobierno (A=a1+a2+a3+a4+a5+a6+a7+a8)	-	-	-	-	-	-
a1) Legislación			-			-
a2) Justicia			-			-
a3) Coordinación de la Política de Gobierno			-			-
a4) Relaciones Exteriores			-			-
a5) Asuntos Financieros y Hacendarios			-			-
a6) Seguridad Nacional			-			-
a7) Asuntos de Orden Público y de Seguridad Interior			-			-
a8) Otros Servicios Generales			-			-
Desarrollo Social (B=b1+b2+b3+b4+b5+b6+b7)	18,871,163.00	2,810,101.00	21,681,264.00	12,511,021.00	12,511,021.00	9,170,243.00
b1) Protección Ambiental			-			-
b2) Vivienda y Servicios a la Comunidad			-			-
b3) Salud			-			-
b4) Recreación, Cultura y Otras Manifestaciones Sociales			-			-
b5) Educación	18,871,163.00	2,810,101.00	21,681,264.00	12,511,021.00	12,511,021.00	9,170,243.00
b6) Protección Social			-			-
b7) Otros Asuntos Sociales			-			-
Desarrollo Económico (C=c1+c2+c3+c4+c5+c6+c7+c8+c9)	-	-	-	-	-	-
c1) Asuntos Económicos, Comerciales y Laborales en General			-			-
c2) Agropecuaria, Silvicultura, Pesca y Caza			-			-

**Sistema Estatal de Evaluación
Instituto Tecnológico de Puerto Peñasco**

ETCA-II-12

Estado Analítico del Ejercicio del Presupuesto de Egresos Detallado - LDF


Clasificación Funcional (Finalidad y Función)


Del 01 de Enero al 30 de Septiembre del 2017

(PESOS)

TRIMESTRE: Tercero

Concepto (c)	Egresos					Subejercicio (e)
	Aprobado (d)	Ampliaciones/ (Reducciones)	Modificado	Devengado	Pagado	
c3) Combustibles y Energía			-			-
c4) Minería, Manufacturas y Construcción			-			-
c5) Transporte			-			-
c6) Comunicaciones			-			-
c7) Turismo			-			-
c8) Ciencia, Tecnología e Innovación			-			-
c9) Otras Industrias y Otros Asuntos Económicos			-			-
l. Otras No Clasificadas en Funciones Anteriores (D=d1+d2+d3+d4)	-	-	-			-
d1) Transacciones de la Deuda Publica / Costo Financiero de la Deuda	-		-			-
d2) Transferencias, Participaciones y Aportaciones Entre Diferentes Niveles y Ordenes de Gobierno	-		-			-
d3) Saneamiento del Sistema Financiero	-		-			-
d4) Adeudos de Ejercicios Fiscales Anteriores	-		-			-
I. Total de Egresos (III = I + II)	35,643,733.00	2,810,101.00	38,453,834.00	1,613,457.00	21,613,457.00	16,840,377.00


Burgos Higuera Juan de Dios
Jefe Recursos Financieros


López Arredondo Joaquín
Subdirector de Administración y finanzas


Reyes Ortiz María Jesús
Directora General


ITSPPP
 INSTITUTO TECNOLÓGICO SUPERIOR
 DE PUERTO PEÑASCO
DIRECCIÓN

Sistema Estatal de Evaluación
Estado Analítico del Ejercicio Presupuesto de Egresos
Por Partida del Gasto
Instituto Tecnológico de Puerto Peñasco
Del 01 de Enero al 30 de Septiembre del 2017
(PESOS)

ETCA-II-13

TRIMESTRE: Tercero

Ejercicio del Presupuesto por Partida / Descripción		Egresos Aprobado Anual (1)	Ampliaciones/ (Reducciones) (2)	Egresos Modificado Anual (3=1+2)	Egresos Devengado Acumulado (4)	Egresos Pagado Acumulado (5)	Subejercicio (6 = 3 + 4)	% Avance Anual (7= 4/3)
10000	SERVICIOS PERSONALES	\$31,547,720.00	\$126,337.65	\$31,674,057.65	\$18,248,112.73	\$18,248,112.73	\$13,425,944.92	58%
11000	REMUNERACIONES AL PERSONAL DE CARÁCTER PERMANENTE	\$19,744,535.00	\$585,243.28	\$20,329,778.28	\$14,533,851.81	\$14,533,851.81	\$5,795,926.47	71%
11300	SUELDOS BASE AL PERSONAL PERMANENTE	\$19,744,535.00	\$585,243.28	\$20,329,778.28	\$14,533,851.81	\$14,533,851.81	\$5,795,926.47	71%
11301	SUELDOS	\$15,585,117.00	-\$998,000.00	\$14,587,117.00	\$11,220,945.49	\$11,220,945.49	\$3,366,171.51	77%
11306	RIESGO LABORAL	\$2,430,061.00	\$1,005,819.95	\$3,435,880.95	\$1,887,862.57	\$1,887,862.57	\$1,548,018.38	55%
11307	AYUDA PARA HABITACION	\$393,214.00	\$516,130.05	\$909,344.05	\$827,335.72	\$827,335.72	\$82,008.33	91%
11308	AYUDA PARA DESPENSA	\$999,738.00	-\$255,000.00	\$744,738.00	\$0.00	\$0.00	\$744,738.00	0%
11310	AYUDA PARA ENERGIA ELECTRICA	\$336,405.00	\$316,293.28	\$652,698.28	\$597,708.03	\$597,708.03	\$54,990.25	92%
12000	REMUNERACIONES AL PERSONAL DE CARÁCTER TRANSITORIO	\$300,000.00	\$0.00	\$300,000.00	\$234,255.24	\$234,255.24	\$65,744.76	78%
12100	HONORARIOS ASIMILABLES A SALARIOS	\$300,000.00	\$0.00	\$300,000.00	\$234,255.24	\$234,255.24	\$65,744.76	78%
12101	HONORARIOS	\$300,000.00	\$0.00	\$300,000.00	\$234,255.24	\$234,255.24	\$65,744.76	78%
13000	REMUNERACIONES ADICIONALES Y ESPECIALES	\$5,257,740.00	-\$762,178.94	\$4,495,561.06	\$995,459.34	\$995,459.34	\$3,500,101.72	22%
13100	PRIMAS POR AÑOS DE SERVICIOS EFECTIVOS PRESTADOS	\$1,263,872.00	\$0.00	\$1,263,872.00	\$904,624.07	\$904,624.07	\$359,247.93	72%
13101	PRIMAS POR AÑOS DE SERVICIOS EFECTIVOS PRESTADOS	\$1,263,872.00	\$0.00	\$1,263,872.00	\$904,624.07	\$904,624.07	\$359,247.93	72%
13200	PRIMAS DE VACACIONES, DOMINICAL Y GRATIFICACION DE FIN DE	\$3,643,868.00	-\$762,178.94	\$2,881,689.06	\$90,835.27	\$90,835.27	\$2,790,853.79	3%
13201	PRIMAS DE VACACIONES Y DOMINICAL	\$1,173,547.00	-\$520,000.00	\$653,547.00	\$61,062.11	\$61,062.11	\$592,484.89	9%
13202	AGUINALDO O GRATIFICACION DE FIN DE AÑO	\$2,170,321.00	-\$242,178.94	\$1,928,142.06	\$29,628.80	\$29,628.80	\$1,898,513.26	2%
13203	COMPENSACION POR AJUSTE DE CALENDARIO	\$300,000.00	\$0.00	\$300,000.00	\$144.36	\$144.36	\$299,855.64	0%
13400	COMPENSACIONES	\$350,000.00	\$0.00	\$350,000.00	\$0.00	\$0.00	\$350,000.00	0%
13403	ESTIMULOS AL PERSONAL DE CONFIANZA	\$350,000.00	\$0.00	\$350,000.00	\$0.00	\$0.00	\$350,000.00	0%
14000	SEGURIDAD SOCIAL	\$4,939,137.00	\$0.00	\$4,939,137.00	\$1,697,542.42	\$1,697,542.42	\$3,241,594.58	34%
14100	APORTACIONES DE SEGURIDAD SOCIAL	\$4,839,137.00	\$0.00	\$4,839,137.00	\$1,600,938.24	\$1,600,938.24	\$3,238,198.76	33%
14109	APORTACIONES POR SERVICIO MEDICO DEL ISSSTESON	\$4,839,137.00	\$0.00	\$4,839,137.00	\$1,600,938.24	\$1,600,938.24	\$3,238,198.76	33%
14400	APORTACIONES PARA SEGUROS	\$100,000.00	\$0.00	\$100,000.00	\$96,604.18	\$96,604.18	\$3,395.82	97%
14403	OTRAS APORTACIONES DE SEGUROS COLECTIVOS	\$100,000.00	\$0.00	\$100,000.00	\$96,604.18	\$96,604.18	\$3,395.82	97%
15000	OTRAS PRESTACIONES SOCIALES Y ECONOMICAS	\$779,760.00	\$176,935.66	\$956,695.66	\$660,666.27	\$660,666.27	\$296,029.39	69%
15200	INDEMNIZACIONES	\$450,000.00	\$228,935.66	\$678,935.66	\$660,666.27	\$660,666.27	\$18,269.39	97%
15202	PAGO DE LIQUIDACIONES	\$450,000.00	\$228,935.66	\$678,935.66	\$660,666.27	\$660,666.27	\$18,269.39	97%
15400	PRESTACIONES CONTRACTUALES	\$329,760.00	-\$52,000.00	\$277,760.00	\$0.00	\$0.00	\$277,760.00	0%
15429	CUOTAS PARA MATERIAL DIDACTICO	\$329,760.00	-\$52,000.00	\$277,760.00	\$0.00	\$0.00	\$277,760.00	0%
17000	PAGOS DE ESTIMULOS A SERVIDORES PUBLICOS	\$526,548.00	\$126,337.65	\$652,885.65	\$126,337.65	\$126,337.65	\$526,548.00	19%
17100	ESTIMULOS	\$526,548.00	\$126,337.65	\$652,885.65	\$126,337.65	\$126,337.65	\$526,548.00	19%
17102	ESTIMULOS AL PERSONAL	\$526,548.00	\$126,337.65	\$652,885.65	\$126,337.65	\$126,337.65	\$526,548.00	19%
20000	MATERIALES Y SUMINISTROS	\$923,487.22	\$37,016.06	\$960,503.28	\$741,368.20	\$741,368.20	\$219,135.08	77%
21000	MATERIALES DE ADMINISTRACIÓN, EMISIÓN DE DOCUMENTOS Y ARTÍCULOS	\$305,500.00	\$1,000.00	\$306,500.00	\$252,825.88	\$252,825.88	\$53,674.12	82%
21100	MATERIALES, UTILES Y EQUIPOS MENORES DE OFICINA	\$100,000.00	\$3,000.00	\$103,000.00	\$90,778.67	\$90,778.67	\$12,221.33	88%
21101	MATERIALES, UTILES Y EQUIPOS MENORES DE OFICINA	\$100,000.00	\$3,000.00	\$103,000.00	\$90,778.67	\$90,778.67	\$12,221.33	88%
21200	MATERIALES Y UTILES DE IMPRESIÓN Y REPRODUCCIÓN	\$105,000.00	\$0.00	\$105,000.00	\$68,157.05	\$68,157.05	\$36,842.95	65%
21201	MATERIALES Y UTILES DE IMPRESIÓN Y PRODUCCIÓN	\$105,000.00	\$0.00	\$105,000.00	\$68,157.05	\$68,157.05	\$36,842.95	65%

Sistema Estatal de Evaluación
Estado Analítico del Ejercicio Presupuesto de Egresos
Por Partida del Gasto
Instituto Tecnológico de Puerto Peñasco
Del 01 de Enero al 30 de Septiembre del 2017
(PESOS)

ETCA-II-13

TRIMESTRE: Tercero

Ejercicio del Presupuesto por Partida / Descripción		Egresos Aprobado Anual	Ampliaciones/ (Reducciones)	Egresos Modificado Anual	Egresos Devengado Acumulado	Egresos Pagado Acumulado	Subejercicio	% Avance Anual
		(1)	(2)	(3=1+2)	(4)	(5)	(6 = 3 - 4)	(7= 4/3)
21500	MATERIAL IMPRESO E INFORMACION DIGITAL	\$500.00	\$0.00	\$500.00	\$0.00	\$0.00	\$500.00	0%
21501	MATERIAL PARA INFORMACION	\$500.00	\$0.00	\$500.00	\$0.00	\$0.00	\$500.00	0%
21600	MATERIAL DE LIMPIEZA	\$80,000.00	\$0.00	\$80,000.00	\$79,512.70	\$79,512.70	\$487.30	99%
21601	MATERIAL DE LIMPIEZA	\$80,000.00	\$0.00	\$80,000.00	\$79,512.70	\$79,512.70	\$487.30	99%
21700	MATERIALES Y UTILES DE ENSEÑANZA	\$11,000.00	-\$2,000.00	\$9,000.00	\$8,697.46	\$8,697.46	\$302.54	97%
21701	MATERIALES EDUCATIVOS	\$11,000.00	-\$2,000.00	\$9,000.00	\$8,697.46	\$8,697.46	\$302.54	97%
21800	MATERIALES PARA EL REGISTRO E IDENTIFICACION DE BIENES Y	\$9,000.00	\$0.00	\$9,000.00	\$5,680.00	\$5,680.00	\$3,320.00	63%
21801	PLACAS, ENGOMADOS, CALCOMANIAS Y HOLOGRAMAS	\$9,000.00	\$0.00	\$9,000.00	\$5,680.00	\$5,680.00	\$3,320.00	63%
22000	ALIMENTOS Y UTENSILIOS	\$53,000.00	\$10,489.06	\$63,489.06	\$48,930.71	\$48,930.71	\$14,558.35	77%
22100	PRODUCTOS ALIMENTICIOS PARA PERSONAS	\$50,000.00	\$10,489.06	\$60,489.06	\$46,083.12	\$46,083.12	\$14,405.94	76%
22101	PRODUCTOS ALIMENTICIOS PARA EL PERSONAL EN LAS INSTALACIONES	\$30,000.00	\$13,489.06	\$43,489.06	\$35,643.36	\$35,643.36	\$7,845.70	82%
22106	ADQUISICION DE AGUA POTABLE	\$20,000.00	-\$3,000.00	\$17,000.00	\$10,439.76	\$10,439.76	\$6,560.24	61%
22300	UTENSILIOS PARA EL SERVICIO DE ALIMENTACION	\$3,000.00	\$0.00	\$3,000.00	\$2,847.59	\$2,847.59	\$152.41	95%
22301	UTENSILIOS PARA EL SERVICIO DE ALIMENTACION	\$3,000.00	\$0.00	\$3,000.00	\$2,847.59	\$2,847.59	\$152.41	95%
24000	MATERIALES Y ARTICULOS DE CONSTRUCCION Y DE REPARACION	\$100,664.00	\$10,090.00	\$110,754.00	\$84,078.24	\$84,078.24	\$26,675.76	76%
24200	CEMENTO Y PRODUCTOS DE CONCRETO	\$7,000.00	\$0.00	\$7,000.00	\$5,362.17	\$5,362.17	\$1,637.83	77%
24201	CEMENTO Y PRODUCTOS DE CONCRETO	\$7,000.00	\$0.00	\$7,000.00	\$5,362.17	\$5,362.17	\$1,637.83	77%
24300	CAL, YESO Y PRODUCTOS DE YESO	\$5,000.00	\$0.00	\$5,000.00	\$1,665.62	\$1,665.62	\$3,334.38	33%
24301	CAL, YESO Y PRODUCTOS DE YESO	\$5,000.00	\$0.00	\$5,000.00	\$1,665.62	\$1,665.62	\$3,334.38	33%
24400	MADERA Y PRODUCTOS DE MADERA	\$5,000.00	\$90.00	\$5,090.00	\$4,891.12	\$4,891.12	\$198.88	96%
24401	MADERA Y PRODUCTOS DE MADERA	\$5,000.00	\$90.00	\$5,090.00	\$4,891.12	\$4,891.12	\$198.88	96%
24500	VIDRIO Y PRODUCTOS DE VIDRIO	\$2,500.00	\$0.00	\$2,500.00	\$0.00	\$0.00	\$2,500.00	0%
24501	VIDRIO Y PRODUCTOS DE VIDRIO	\$2,500.00	\$0.00	\$2,500.00	\$0.00	\$0.00	\$2,500.00	0%
24600	MATERIAL ELECTRICO Y ELECTRONICO	\$12,000.00	\$10,000.00	\$22,000.00	\$18,894.45	\$18,894.45	\$3,105.55	86%
24601	MATERIAL ELECTRICO Y ELECTRONICO	\$12,000.00	\$10,000.00	\$22,000.00	\$18,894.45	\$18,894.45	\$3,105.55	86%
24700	ARTICULOS METALICOS PARA LA CONSTRUCCION	\$7,000.00	\$0.00	\$7,000.00	\$3,844.68	\$3,844.68	\$3,155.32	55%
24701	ARTICULOS METALICOS PARA LA CONSTRUCCION	\$7,000.00	\$0.00	\$7,000.00	\$3,844.68	\$3,844.68	\$3,155.32	55%
24800	MATERIALES COMPLEMENTARIOS	\$14,000.00	\$0.00	\$14,000.00	\$14,235.35	\$14,235.35	-\$235.35	102%
24801	MATERIALES COMPLEMENTARIOS	\$14,000.00	\$0.00	\$14,000.00	\$14,235.35	\$14,235.35	-\$235.35	102%
24900	OTROS MATERIALES Y ARTICULOS DE CONSTRUCCION Y REPARACION	\$48,164.00	\$0.00	\$48,164.00	\$35,184.85	\$35,184.85	\$12,979.15	73%
24901	OTROS MATERIALES Y ARTICULOS DE CONSTRUCCION Y REPARACION	\$48,164.00	\$0.00	\$48,164.00	\$35,184.85	\$35,184.85	\$12,979.15	73%
25000	PRODUCTOS QUIMICOS, FARMACEUTICOS Y DE LABORATORIO	\$3,000.00	\$0.00	\$3,000.00	\$1,093.41	\$1,093.41	\$1,906.59	36%
25300	MEDICINAS Y PRODUCTOS FARMACEUTICOS	\$3,000.00	\$0.00	\$3,000.00	\$1,093.41	\$1,093.41	\$1,906.59	36%
25301	MEDICINAS Y PRODUCTOS FARMACEUTICOS	\$3,000.00	\$0.00	\$3,000.00	\$1,093.41	\$1,093.41	\$1,906.59	36%
26000	COMBUSTIBLES, LUBRICANTES Y ADITIVOS	\$212,509.22	\$1,000.00	\$213,509.22	\$208,143.59	\$208,143.59	\$5,365.63	97%
26100	COMBUSTIBLES, LUBRICANTES Y ADITIVOS	\$212,509.22	\$1,000.00	\$213,509.22	\$208,143.59	\$208,143.59	\$5,365.63	97%
26101	COMBUSTIBLES	\$212,509.22	\$0.00	\$212,509.22	\$207,648.10	\$207,648.10	\$4,861.12	98%
26102	LUBRICANTES Y ADITIVOS	\$0.00	\$1,000.00	\$1,000.00	\$495.49	\$495.49	\$504.51	50%
27000	VESTUARIO, BLANCOS, PRENDAS DE PROTECCION Y ARTICULOS DEPORTIVOS	\$150,814.00	\$14,000.00	\$164,814.00	\$71,103.34	\$71,103.34	\$93,710.66	43%
27100	VESTUARIO Y UNIFORMES	\$116,502.00	\$17,000.00	\$133,502.00	\$57,994.34	\$57,994.34	\$75,507.66	43%

Sistema Estatal de Evaluación
Estado Analítico del Ejercicio Presupuesto de Egresos
Por Partida del Gasto
Instituto Tecnológico de Puerto Peñasco
Del 01 de Enero al 30 de Septiembre del 2017
(PESOS)

ETCA-II-13

TRIMESTRE: Tercero

Ejercicio del Presupuesto por Partida / Descripción		Egresos Aprobado Anual (1)	Ampliaciones/ (Reducciones) (2)	Egresos Modificado Anual (3=1+2)	Egresos Devengado Acumulado (4)	Egresos Pagado Acumulado (5)	Subejercicio (6 = 3 - 4)	% Avance Anual (7 = 4/3)
27101	VESTUARIOS Y UNIFORMES	\$116,502.00	\$17,000.00	\$133,502.00	\$57,994.34	\$57,994.34	\$75,507.66	43%
27300	ARTICULOS DEPORTIVOS	\$34,312.00	-\$3,000.00	\$31,312.00	\$13,109.00	\$13,109.00	\$18,203.00	42%
27301	ARTICULOS DEPORTIVOS	\$34,312.00	-\$3,000.00	\$31,312.00	\$13,109.00	\$13,109.00	\$18,203.00	42%
29000	HERRAMIENTAS, REFACCIONES Y ACCESORIOS MENORES	\$98,000.00	\$437.00	\$98,437.00	\$75,193.03	\$75,193.03	\$23,243.97	76%
29100	HERRAMIENTAS MENORES	\$46,000.00	-\$4,324.95	\$41,675.05	\$21,645.58	\$21,645.58	\$20,029.47	52%
29101	HERRAMIENTAS MENORES	\$46,000.00	-\$4,324.95	\$41,675.05	\$21,645.58	\$21,645.58	\$20,029.47	52%
29200	REFACCIONES Y ACCESORIOS MENORES DE EDIFICIOS	\$2,000.00	\$0.00	\$2,000.00	\$1,810.89	\$1,810.89	\$189.11	91%
29201	REFACCIONES Y ACCESORIOS MENORES DE EDIFICIOS	\$2,000.00	\$0.00	\$2,000.00	\$1,810.89	\$1,810.89	\$189.11	91%
29400	REFACCIONES Y ACCESORIOS MENORES DE EQUIPO DE COMPUTO Y	\$35,000.00	\$0.00	\$35,000.00	\$34,284.61	\$34,284.61	\$715.39	98%
29401	REFACCIONES Y ACCESORIOS MENORES DE EQUIPO DE COMPUTO Y TECNOLOGIAS DE LA INFORMACION	\$35,000.00	\$0.00	\$35,000.00	\$34,284.61	\$34,284.61	\$715.39	98%
29900	REFACCIONES Y ACCESORIOS MENORES OTROS BIENES MUEBLES	\$15,000.00	\$4,761.95	\$19,761.95	\$17,451.95	\$17,451.95	\$2,310.00	88%
29901	REFACCIONES Y ACCESORIOS MENORES OTROS BIENES MUEBLES	\$15,000.00	\$4,761.95	\$19,761.95	\$17,451.95	\$17,451.95	\$2,310.00	88%
30000	SERVICIOS GENERALES	\$3,102,962.18	\$1,028,141.78	\$4,131,103.96	\$2,503,274.68	\$2,503,274.68	\$1,627,829.28	61%
31000	SERVICIOS BASICOS	\$691,488.00	-\$10,197.00	\$681,291.00	\$526,614.02	\$526,614.02	\$154,676.98	77%
31100	ENERGIA ELECTRICA	\$390,000.00	\$0.00	\$390,000.00	\$317,477.00	\$317,477.00	\$72,523.00	81%
31102	ENERGIA ELECTRICA A ESCUELAS	\$390,000.00	\$0.00	\$390,000.00	\$317,477.00	\$317,477.00	\$72,523.00	81%
31400	TELEFONIA TRADICIONAL	\$108,000.00	-\$10,197.00	\$97,803.00	\$52,409.00	\$52,409.00	\$45,394.00	54%
31401	TELEFONIA TRADICIONAL	\$108,000.00	-\$10,197.00	\$97,803.00	\$52,409.00	\$52,409.00	\$45,394.00	54%
31700	SERVICIOS DE ACCESO DE INTERNET, REDES Y PROCESAMIENTO DE	\$191,988.00	\$0.00	\$191,988.00	\$156,728.02	\$156,728.02	\$35,259.98	82%
31701	SERVICIO DE ACCESO A INTERNET, REDES Y PROCESAMIENTO DE INFORMACION	\$191,988.00	\$0.00	\$191,988.00	\$156,728.02	\$156,728.02	\$35,259.98	82%
31800	SERVICIOS POSTALES Y TELEGRAFICOS	\$1,500.00	\$0.00	\$1,500.00	\$0.00	\$0.00	\$1,500.00	0%
31801	SERVICIO POSTAL	\$1,500.00	\$0.00	\$1,500.00	\$0.00	\$0.00	\$1,500.00	0%
33000	SERVICIOS PROFESIONALES, CIENTIFICOS, TECNICOS Y OTROS SERVICIOS	\$542,699.78	\$118,782.72	\$661,482.50	\$336,220.54	\$336,220.54	\$325,261.96	51%
33100	SERVICIOS LEGALES, DE CONTABILIDAD, AUDITORIAS Y	\$140,000.00	\$0.00	\$140,000.00	\$112,336.05	\$112,336.05	\$27,663.95	80%
33101	SERVICIOS LEGALES, DE CONTABILIDAD, AUDITORIAS Y RELACIONADOS	\$140,000.00	\$0.00	\$140,000.00	\$112,336.05	\$112,336.05	\$27,663.95	80%
33300	SERVICIOS DE CONSULTORIA ADMINISTRATIVA, PROCESOS, TECNICA	\$124,000.00	\$8,000.00	\$132,000.00	\$125,142.66	\$125,142.66	\$6,857.34	95%
33301	SERVICIOS DE INFORMATICA	\$124,000.00	\$8,000.00	\$132,000.00	\$125,142.66	\$125,142.66	\$6,857.34	95%
33400	SERVICIOS DE CAPACITACION	\$183,800.00	\$110,782.72	\$294,582.72	\$24,360.00	\$24,360.00	\$270,222.72	8%
33401	SERVICIOS DE CAPACITACION	\$183,800.00	\$110,782.72	\$294,582.72	\$24,360.00	\$24,360.00	\$270,222.72	8%
33600	SERVICIOS DE APOYO ADMINISTRATIVO, TRADUCCION,	\$69,899.78	\$0.00	\$69,899.78	\$59,348.23	\$59,348.23	\$10,551.55	85%
33603	IMPRESIONES Y PUBLICACIONES OFICIALES	\$69,899.78	\$0.00	\$69,899.78	\$59,348.23	\$59,348.23	\$10,551.55	85%
33800	SERVICIOS DE VIGILANCIA	\$25,000.00	\$0.00	\$25,000.00	\$15,033.60	\$15,033.60	\$9,966.40	60%
33801	SERVICIOS DE VIGILANCIA	\$25,000.00	\$0.00	\$25,000.00	\$15,033.60	\$15,033.60	\$9,966.40	60%
34000	SERVICIOS FINANCIEROS BANCARIOS Y COMERCIALES	\$138,500.00	\$8,000.00	\$146,500.00	\$61,213.21	\$61,213.21	\$85,286.79	42%
34100	SERVICIOS FINANCIEROS Y BANCARIOS	\$22,500.00	\$10,000.00	\$32,500.00	\$26,182.16	\$26,182.16	\$6,317.84	81%



Handwritten signature and initials.

Sistema Estatal de Evaluación
Estado Analítico del Ejercicio Presupuesto de Egresos
Por Partida del Gasto
Instituto Tecnológico de Puerto Peñasco
Del 01 de Enero al 30 de Septiembre del 2017
(PESOS)

ETCA-II-13

TRIMESTRE: Tercero

Ejercicio del Presupuesto por Partida / Descripción		Egresos Aprobado Anual (1)	Ampliaciones/ (Reducciones) (2)	Egresos Modificado Anual (3=1+2)	Egresos Devengado Acumulado (4)	Egresos Pagado Acumulado (5)	Subejercicio (6 = 3 - 4)	% Avance Anual (7= 4/3)
34101	SERVICIOS FINANCIEROS Y BANCARIOS	\$22,500.00	\$10,000.00	\$32,500.00	\$26,182.16	\$26,182.16	\$6,317.84	81%
34400	SEGUROS DE RESPONSABILIDAD PATRIMONIAL Y FIANZAS	\$100,000.00	\$0.00	\$100,000.00	\$23,893.60	\$23,893.60	\$76,106.40	24%
34401	SEGUROS DE RESPONSABILIDAD PATRIMONIAL Y FIANZAS	\$100,000.00	\$0.00	\$100,000.00	\$23,893.60	\$23,893.60	\$76,106.40	24%
34700	FLETES Y MANIOBRAS	\$16,000.00	-\$2,000.00	\$14,000.00	\$11,137.45	\$11,137.45	\$2,862.55	80%
34701	FLETES Y MANIOBRAS	\$16,000.00	-\$2,000.00	\$14,000.00	\$11,137.45	\$11,137.45	\$2,862.55	80%
35000	SERVICIOS DE INSTALACION, REPARACION, MANTENIMIENTO Y CONSERVACION	\$269,879.40	\$991,333.97	\$1,261,213.37	\$910,945.43	\$910,945.43	\$350,267.94	72%
35100	CONSERVACION Y MANTENIMIENTO MENOR DE INMUEBLES	\$47,000.00	\$1,000,133.97	\$1,047,133.97	\$745,075.41	\$745,075.41	\$302,058.56	71%
35101	MANTENIMIENTO Y CONSERVACION DE INMUEBLES	\$47,000.00	\$0.00	\$47,000.00	\$8,939.19	\$8,939.19	\$38,060.81	19%
35103	MANTENIMIENTO Y CONSERVACION DE PLANTELES ESCOLARES	\$0.00	\$1,000,133.97	\$1,000,133.97	\$736,136.22	\$736,136.22	\$263,997.75	74%
35200	INSTALACION, REPARACION Y MANTENIMIENTO DE MOBILIARIO Y	\$64,000.00	\$0.00	\$64,000.00	\$46,560.08	\$46,560.08	\$17,439.92	73%
35201	MANTENIMIENTO Y CONSERVACION DE MOBILIARIO Y EQUIPO	\$64,000.00	\$0.00	\$64,000.00	\$46,560.08	\$46,560.08	\$17,439.92	73%
35500	REPARACION Y MANTENIMIENTO DE EQUIPO DE TRANSPORTE	\$65,480.00	\$16,000.00	\$81,480.00	\$77,416.62	\$77,416.62	\$4,063.38	95%
35501	MANTENIMIENTO Y CONSERVACION DE EQUIPO DE TRANSPORTE	\$65,480.00	\$16,000.00	\$81,480.00	\$77,416.62	\$77,416.62	\$4,063.38	95%
35700	INSTALACION, REPARACION Y MANTENIMIENTO DE MAQUINARIA,	\$20,400.00	-\$9,800.00	\$10,600.00	\$4,718.96	\$4,718.96	\$5,881.04	45%
35701	MANTENIMIENTO Y CONSERVACION DE MAQUINARIA Y EQUIPO	\$20,000.00	-\$9,800.00	\$10,200.00	\$4,718.96	\$4,718.96	\$5,481.04	46%
35702	MANTENIMIENTO Y CONSERVACION DE HERRAMIENTAS, MAQUINAS HERRAMIENTAS, INSTRUMENTOS, UTILES Y EQUIPO	\$400.00	\$0.00	\$400.00	\$0.00	\$0.00	\$400.00	0%
35800	SERVICIOS DE LIMPIEZA Y MANEJO DE DESECHOS	\$17,999.40	\$0.00	\$17,999.40	\$11,524.72	\$11,524.72	\$6,474.68	64%
35801	SERVICIOS DE LIMPIEZA Y MANEJO DE DESECHOS	\$17,999.40	\$0.00	\$17,999.40	\$11,524.72	\$11,524.72	\$6,474.68	64%
35900	SERVICIOS DE JARDINERIA Y FUMIGACION	\$55,000.00	-\$15,000.00	\$40,000.00	\$25,649.64	\$25,649.64	\$14,350.36	64%
35901	SERVICIOS DE JARDINERIA Y FUMIGACION	\$55,000.00	-\$15,000.00	\$40,000.00	\$25,649.64	\$25,649.64	\$14,350.36	64%
36000	SERVICIOS DE COMUNICACION SOCIAL Y PUBLICIDAD	\$80,432.00	\$0.00	\$80,432.00	\$67,690.00	\$67,690.00	\$12,742.00	84%
36200	DIFUSION POR RADIO, TELEVISION Y OTROS MEDIOS DE MENSAJES	\$80,432.00	\$0.00	\$80,432.00	\$67,690.00	\$67,690.00	\$12,742.00	84%
36201	DIFUSION POR RADIO, TELEVISION Y OTROS MEDIOS DE MENSAJES COMERCIALES PARA PROMOVER LA VENTA DE PRODUCTOS O SERVICIOS	\$80,432.00	\$0.00	\$80,432.00	\$67,690.00	\$67,690.00	\$12,742.00	84%
37000	SERVICIOS DE TRASLADO Y VIATICOS	\$866,313.00	\$9,796.18	\$876,109.18	\$450,225.93	\$450,225.93	\$425,883.25	51%
37100	PASAJES AEREOS	\$176,871.50	-\$6,000.00	\$170,871.50	\$85,807.00	\$85,807.00	\$85,064.50	50%
37101	PASAJES AEREOS	\$176,871.50	-\$6,000.00	\$170,871.50	\$85,807.00	\$85,807.00	\$85,064.50	50%
37200	PASAJES TERRESTRES	\$54,531.50	-\$16,000.00	\$38,531.50	\$14,028.81	\$14,028.81	\$24,502.69	36%
37201	PASAJES TERRESTRES	\$54,531.50	-\$16,000.00	\$38,531.50	\$14,028.81	\$14,028.81	\$24,502.69	36%
37500	VIATICOS EN EL PAIS	\$586,910.00	-\$18,971.00	\$567,939.00	\$306,900.00	\$306,900.00	\$261,039.00	54%
37501	VIATICOS EN EL PAIS	\$498,410.00	-\$18,971.00	\$479,439.00	\$241,900.00	\$241,900.00	\$237,539.00	50%
37502	GASTOS DE CAMINO	\$88,500.00	\$0.00	\$88,500.00	\$65,000.00	\$65,000.00	\$23,500.00	73%
37800	SERVICIOS INTEGRALES DE TRASLADO Y VIATICOS	\$0.00	\$50,767.18	\$50,767.18	\$26,079.25	\$26,079.25	\$24,687.93	100%
37801	SERVICIOS INTEGRALES DE TRASLADO Y VIATICOS	\$0.00	\$50,767.18	\$50,767.18	\$26,079.25	\$26,079.25	\$24,687.93	100%



Sistema Estatal de Evaluación
Estado Analítico del Ejercicio Presupuesto de Egresos
Por Partida del Gasto
Instituto Tecnológico de Puerto Peñasco
Del 01 de Enero al 30 de Septiembre del 2017
(PESOS)

ETCA-II-13

TRIMESTRE: Tercero

Ejercicio del Presupuesto por Partida / Descripción		Egresos Aprobado Anual (1)	Ampliaciones/ (Reducciones) (2)	Egresos Modificado Anual (3=1+2)	Egresos Devengado Acumulado (4)	Egresos Pagado Acumulado (5)	Subejercicio (6 = 3 - 4)	% Avance Anual (7 = 4/3)
37900	OTROS SERVICIOS DE TRASLADO Y HOSPEDAJE	\$48,000.00	\$0.00	\$48,000.00	\$17,410.87	\$17,410.87	\$30,589.13	36%
37901	CUOTAS	\$48,000.00	\$0.00	\$48,000.00	\$17,410.87	\$17,410.87	\$30,589.13	36%
38000	SERVICIOS OFICIALES	\$433,650.00	-\$81,574.09	\$352,075.91	\$97,804.55	\$97,804.55	\$254,271.36	28%
38200	GASTOS DE ORDEN SOCIAL Y CULTURAL	\$422,550.00	-\$79,574.09	\$342,975.91	\$97,804.55	\$97,804.55	\$245,171.36	29%
38201	GASTOS DE ORDEN SOCIAL Y CULTURAL	\$422,550.00	-\$79,574.09	\$342,975.91	\$97,804.55	\$97,804.55	\$245,171.36	29%
38300	CONGRESOS Y CONVENCIONES	\$11,100.00	-\$2,000.00	\$9,100.00	\$0.00	\$0.00	\$9,100.00	0%
38301	CONGRESOS Y CONVENCIONES	\$11,100.00	-\$2,000.00	\$9,100.00	\$0.00	\$0.00	\$9,100.00	0%
39000	OTROS SERVICIOS GENERALES	\$80,000.00	-\$8,000.00	\$72,000.00	\$52,561.00	\$52,561.00	\$19,439.00	73%
39200	IMPUESTOS Y DERECHOS	\$80,000.00	-\$8,000.00	\$72,000.00	\$52,561.00	\$52,561.00	\$19,439.00	73%
39201	IMPUESTOS Y DERECHOS	\$80,000.00	-\$8,000.00	\$72,000.00	\$52,561.00	\$52,561.00	\$19,439.00	73%
40000	TRANSFERENCIAS, ASIGNACIONES, SUBSIDIOS Y OTRAS AYUDAS	\$48,000.00	\$14,350.00	\$62,350.00	\$42,960.00	\$42,960.00	\$19,390.00	69%
43000	SUBSIDIOS Y SUBVENCIONES	\$0.00	\$3,250.00	\$3,250.00	\$3,250.00	\$3,250.00	\$0.00	100%
43900	OTROS SUBSIDIOS	\$0.00	\$3,250.00	\$3,250.00	\$3,250.00	\$3,250.00	\$0.00	100%
43901	SUBSIDIOS PARA CAPACITACION Y BECAS	\$0.00	\$3,250.00	\$3,250.00	\$3,250.00	\$3,250.00	\$0.00	100%
44000	AYUDAS SOCIALES	\$48,000.00	\$10,000.00	\$58,000.00	\$38,610.00	\$38,610.00	\$19,390.00	67%
44100	AYUDAS SOCIALES A PERSONAS	\$0.00	\$10,000.00	\$10,000.00	\$9,560.00	\$9,560.00	\$440.00	96%
44105	GASTOS POR SERVICIOS DE TRASLADO DE PERSONAS	\$0.00	\$10,000.00	\$10,000.00	\$9,560.00	\$9,560.00	\$440.00	96%
44200	BECAS Y OTRAS AYUDAS PARA PROGRAMAS DE CAPACITACION	\$48,000.00	\$0.00	\$48,000.00	\$29,050.00	\$29,050.00	\$18,950.00	100%
44204	FOMENTO DEPORTIVO	\$48,000.00	\$0.00	\$48,000.00	\$29,050.00	\$29,050.00	\$18,950.00	100%
48000	DONATIVOS	\$0.00	\$1,100.00	\$1,100.00	\$1,100.00	\$1,100.00	\$0.00	100%
48100	DONATIVOS A INSTITUCIONES SIN FINES DE LUCRO	\$0.00	\$1,100.00	\$1,100.00	\$1,100.00	\$1,100.00	\$0.00	100%
48101	DONATIVOS A INSTITUCIONES SIN FINES DE LUCRO	\$0.00	\$1,100.00	\$1,100.00	\$1,100.00	\$1,100.00	\$0.00	100%
50000	BIENES MUEBLES, INMUEBLES E INTAGIBLES	\$21,564.00	\$1,604,255.40	\$1,625,819.40	\$77,741.84	\$77,741.84	\$1,548,077.56	5%
51000	MOBILIARIO Y EQUIPO DE ADMINISTRACION	\$15,132.00	\$43,273.40	\$58,405.40	\$58,390.80	\$58,390.80	\$14.60	100%
51500	EQUIPO DE COMPUTO Y DE TECNOLOGIAS DE LA INFORMACION	\$15,132.00	\$43,273.40	\$58,405.40	\$58,390.80	\$58,390.80	\$14.60	100%
51501	BIENES INFORMATICOS	\$15,132.00	\$43,273.40	\$58,405.40	\$58,390.80	\$58,390.80	\$14.60	100%
54000	VEHICULOS Y EQUIPO DE TRANSPORTE	\$0.00	\$1,547,512.00	\$1,547,512.00	\$0.00	\$0.00	\$1,547,512.00	0%
54100	VEHICULOS Y EQUIPO TERRESTRE	\$0.00	\$1,547,512.00	\$1,547,512.00	\$0.00	\$0.00	\$1,547,512.00	0%
54101	AUTOMOVILES Y CAMIONES	\$0.00	\$1,547,512.00	\$1,547,512.00	\$0.00	\$0.00	\$1,547,512.00	0%
56000	MAQUINARIA, OTROS EQUIPOS Y HERRAMIENTAS	\$6,432.00	\$13,470.00	\$19,902.00	\$19,351.04	\$19,351.04	\$550.96	97%
56200	MAQUINARIA Y EQUIPO INDUSTRIAL	\$6,432.00	\$9,800.00	\$16,232.00	\$15,681.04	\$15,681.04	\$550.96	97%
56201	MAQUINARIA Y EQUIPO INDUSTRIAL	\$6,432.00	\$9,800.00	\$16,232.00	\$15,681.04	\$15,681.04	\$550.96	97%
56400	SISTEMAS DE AIRE ACONDICIONADO, CALEFACCION Y DE	\$0.00	\$3,670.00	\$3,670.00	\$3,670.00	\$3,670.00	\$0.00	100%
56401	SISTEMAS DE AIRE ACONDICIONADO, CALEFACCION Y DE REFRIGERACION INDUSTRIAL Y COMERCIAL	\$0.00	\$3,670.00	\$3,670.00	\$3,670.00	\$3,670.00	\$0.00	100%
	Total	\$35,643,733.40	\$2,810,100.89	\$38,453,834.29	\$21,613,457.45	\$21,613,457.45	\$16,840,376.84	56%

Burgos Higuera Juan de Dios
Jefe Recursos Financieros

López Arredondo Joaquín
Subdirector de Administración y finanzas

Reyes Ortiz María Jesús
Directora General

ITSP
INSTITUTO TECNOLÓGICO SUPERIOR
DE PUERTO PEÑASCO
DIRECCIÓN


Sistema Estatal de Evaluación
 Estado Analítico del Ejercicio de Presupuesto de Egresos- Detallado – LDF
 (Clasificación de Servicios Personales por Categoría)
 Instituto Tecnológico de Puerto Peñasco
 Del 01 de Enero al 30 de Septiembre del 2017


ETCA-II-14


(PESOS)

TRIMESTRE: Tercero

Concepto (c)	Egresos					Subejercicio (e)
	Aprobado (d)	Ampliaciones/ (Reducciones)	Modificado	Devengado	Pagado	
I. Gasto No Etiquetado (I=A+B+C+D+E+F)	16,772,569.00		16,772,569.00	7,726,800.00	7,726,800.00	9,045,769.00
A. Personal Administrativo y de Servicio Público	16,772,569.00		16,772,569.00	7,726,800.00	7,726,800.00	9,045,769.00
B. Magisterio						
C. Servicios de Salud (C=c1+c2)						
c1) Personal Administrativo						
c2) Personal Médico, Paramédico y afin						
D. Seguridad Pública						
E. Gastos asociados a la implementación de nuevas leyes federales o reformas a las mismas (E = e1 + e2)						
e1) Nombre del Programa o Ley 1						
e2) Nombre del Programa o Ley 2						
F. Sentencias laborales definitivas						
II. Gasto Etiquetado (II=A+B+C+D+E+F)	18,871,163.00	126,337.65	18,997,500.65	10,521,313.00	10,521,313.00	8,476,187.65
A. Personal Administrativo y de Servicio Público	18,871,163.00	126,337.65	18,997,500.65	10,521,313.00	10,521,313.00	8,476,187.65
B. Magisterio						
C. Servicios de Salud (C=c1+c2)						
c1) Personal Administrativo						
c2) Personal Médico, Paramédico y afin						
D. Seguridad Pública						
E. Gastos asociados a la implementación de nuevas leyes federales o reformas a las mismas (E = e1 + e2)						
e1) Nombre del Programa o Ley 1						
e2) Nombre del Programa o Ley 2						
F. Sentencias laborales definitivas						
III. Total del Gasto en Servicios Personales (III = I + II)	35,643,732.00	126,337.65	35,770,069.65	18,248,113.00	18,248,113.00	17,521,956.65


 Burgos Higuera Juan de Dios
 Jefe Recursos Financieros


 López Arredondo Joaquín
 Subdirector de Administración Y Finanzas


 Reyes Ortiz María Jesús
 Directora General


ITSPP
 INSTITUTO TECNOLÓGICO SUPERIOR
 DE PUERTO PEÑASCO
 DIRECCIÓN


Sistema Estatal de Evaluación
 Conciliación entre los Egresos Presupuestarios y los Gastos Contables
 Instituto Tecnológico de Puerto Peñasco
 Al 30 de Septiembre del 2017
 (Pesos)


ETCA-II-15

TRIMESTRE: Tercero

1. Total de Egresos Presupuestarios		21,613,458.00
(MENOS)		
2. Egresos Presupuestarios no contables		77,741.84
Mobiliario y equipo de administración	58,390.80	
Mobiliario y equipo educacional y recreativo		
Equipo e instrumental médico y de laboratorio		
Vehículos y equipo de transporte		
Equipo de defensa y seguridad		
Maquinaria, otros equipos y herramientas	19,351.04	
Archivos biológicos		
Bienes inmuebles		
Activos intangibles		
Obra pública en bienes propios		
Acciones y participaciones de capital		
Compra de títulos y valores		
Inversiones en fideicomisos, mandatos y otros análogos		
Provisiones para contingencias y otras erogaciones especiales		
Armonización de la deuda pública		
Adeudos de ejercicios fiscales anteriores (ADEFAS)		
Otros Egresos Presupuestales No Contables		
(MAS)		
3. Gastos contables no presupuestarios		1,390,913.18
Estimaciones, depreciaciones, deterioros, obsolescencia y amortizaciones	1,384,288.18	
Provisiones		
Disminución de inventarios		
Aumento por insuficiencia de estimaciones por pérdida o deterioro u obsolescencia		
Aumento por insuficiencia de provisiones		
Otros gastos	6,625.00	
Otros Gastos Contables No Presupuestales		
4. Total de Gasto Contable (4= 1 - 2 + 3)		22,926,629.34


 Burgos Higuera Juan de Dios
 Jefe Recursos Financieros


 López Arredondo Joaquín
 Subdirector de Administración y Finanzas


 Reytez Ortiz María Jesús
 Directora General

ITSP
 INSTITUTO TECNOLÓGICO SUPERIOR
 DE PUERTO PEÑASCO
 DIRECCIÓN