

Sistema Estatal de Evaluación
Gasto Por Categoría Programática
Instituto Tecnológico de Puerto Peñasco
Del 01 de Enero al 30 de Septiembre del 2017

ETCA-III-01

(PESOS)

TRIMESTRE: Tercero

Concepto	Egresos Aprobado Anual (1)	Ampliaciones/ (Reducciones) (2)	Egresos Modificado Anual (3=1+2)	Egresos Devengado Anual (4)	Egresos Pagado Anual (5)	Subejercicio (6 = 3 - 4)
Programas						
Subsidios:	0	0	0	0	0	0
Sector Social y Privado o Estados y Municipios			0			0
Sujetos a Reglas de Operación			0			0
Otros Subsidios			0			0
Desempeño de las Funciones:	35,643,733	2,810,101	38,453,834	21,613,457	21,613,457	16,840,377
Prestación de Servicios Públicos	35,643,733	2,810,101	38,453,834	21,613,457	21,613,457	16,840,377
Provisión de Bienes Públicos			0			0
Planeación, Seguimiento y Evaluación de Políticas Públicas			0			0
Promoción y Fomento			0			0
Regulación y Supervisión			0			0
Funciones de las Fuerzas Armadas (Unicamente el Gobierno Federal)			0			0
Específicos			0			0
Proyectos de Inversión			0			0
Administrativos y de Apoyos	0	0	0	0	0	0
Apoyo al Proceso Presupuestario y para Mejorar la Eficiencia Institucional			0			0
Apoyo a la Función Pública y al Mejoramiento de la Gestión Operaciones Ajenas			0			0
Compromisos	0	0	0	0	0	0
Obligaciones de Cumplimiento de Resolución Jurisdiccional			0			0
Desastres Naturales			0			0
Obligaciones	0	0	0	0	0	0
Pensiones y Jubilaciones			0			0
Aportaciones a la Seguridad Social			0			0
Aportaciones a Fondos de Estabilización			0			0
Aportaciones a Fondos de Inversión y Reestructura de Pensiones			0			0
Programas de gasto Federalizado (Gobierno Federal)	0	0	0	0	0	0
Gasto Federalizado			0			0
Participaciones a Entidades Federativas y Municipios			0			0
Costo Financiero, Deuda o Apoyo a Deudores y Ahorradores de la Banca			0			0
Adeudos de Ejercicios Fiscales Anteriores			0			0
Total del Gasto	35,643,733	2,810,101	38,453,834	21,613,457	21,613,457	16,840,377

Juan de Dios Higuera Burgos
 Jefe Recursos Financieros

Joaquín Arredondo López
 Subdirector de Administración y Finanzas

Maria Jesus Ortiz Reyes
 Directora General



Sistema Estatal de Evaluación
Gasto Por Programa Presupuestario
Instituto Tecnológico Superior de Puerto Peñasco
Del 01 de Enero al 30 de Septiembre del 2017
(PESOS)

ETCA-III-02

TRIMESTRE: Tercero

Concepto	Egresos Aprobado Anual (1)	Ampliaciones/ (Reducciones) (2)	Egresos Modificado Anual (3=1+2)	Egresos Devengado Anual (4)	Egresos Pagado Anual (5)	Subejercicio (6 = 3 - 4)
Programas						
Eje 1 Sonora en Paz y Tranquilidad	0	0	0	0	0	0
			0			0
			0			0
			0			0
			0			0
			0			0
			0			0
			0			0
			0			0
			0			0
Eje 2 Sonora y Ciudades con Calidad de Vida	0	0	0	0	0	0
			0			0
			0			0
			0			0
			0			0
Eje 3 Economía con Futuro	0	0	0	0	0	0
			0			0
			0			0
			0			0
Eje 4 Todos los Sonorenses Todas las Oportunidades	35,643,733	2,810,101	38,453,834	21,613,457	21,613,457	16,840,377
10.- Educacion Superior de Calidad para el Desarrollo	35,643,733	2,810,101	38,453,834	21,613,457	21,613,457	16,840,377
			0			0
			0			0
			0			0
Eje 5 Gobierno Eficiente, Innovador, Transparente y	0	0	0	0	0	0
			0			0
			0			0
			0			0
			0			0
Eje 6 Gobierno Promotor de los Derechos Humanos e	0	0	0	0	0	0
			0			0
			0			0
			0			0
Total del Gasto	35,643,733	2,810,101	38,453,834	21,613,457	21,613,457	16,840,377

Burgos Higuera Juan de Dios
Jefe Recursos Financieros

Joaquín López Arredondo
Lopez Arredondo Joaquín
Subdirector de Administración y Finanzas

Reyes Ortiz María Jesús
Reyes Ortiz María Jesús
Directora General



Sistema Estatal de Evaluación
Gastos por proyectos de Inversión
Instituto Tecnológico Superior de Puerto Peñasco
Del 01 Enero al 30 de Septiembre del 2017
(pesos)

ETCA-III-03


TRIMESTRE: Tercero


GASTO DE INVERSION EJERCIDO:		
NOMBRE DEL PROYECTO	MONTO EROGADO	ORIGEN DEL RECURSO*
16-CONV-01 (Construccion de Fachada Principal en el Instituto Tecnológico Superior de Puerto Peñasco) Pago total de obra	960,226.23	Federal


* Se deberán informar con todas las fuentes del recurso.

Ya sean obras con Recurso Federal, Recurso Estatal e Ingresos Propios del ente Público.


Bajo protesta de decir verdad declaramos que los Estados Financieros y sus Notas, son razonablemente correctos y son responsabilidad del emisor


Burgos Higuera Juan de Dios
Jefe Recursos Financieros


C.P. Joaquín López Arredondo
Sub director de Admon. y Finanzas


Lic. María Jesús Reyes Ortiz
Directora General

ITSPP
INSTITUTO TECNOLÓGICO SUPERIOR
DE PUERTO PEÑASCO
DIRECCIÓN



GOBIERNO DEL ESTADO DE SONORA

ETCA-III-04

INFORME DE AVANCE PROGRAMATICO 2017

TRIMESTRE: TERCERO

Gobierno del Estado de Sonora

CLAVE	NOMBRE DEL INDICADOR	UNL. MEDIDA	TIPO META	VAL. ACUM.	DATOS	PROGRAMADO ORIGINAL					MODIFICADO					REALIZADO				% DE AVANCE TRIMESTRAL
						PRIMERO	SEGUNDO	TERCERO	CUARTO	ANUAL	PRIMERO	SEGUNDO	TERCERO	CUARTO	ANUAL	PRIMERO	SEGUNDO	TERCERO	CUARTO	

DEPENDENCIA / ENTIDAD 76 INSTITUTO TECNOLÓGICO SUPERIOR DE PUERTO PEÑASCO

UNIDAD ADMINISTRATIVA 001 INSTITUTO TECNOLÓGICO SUPERIOR DE PUERTO PEÑASCO

E404E10	EDUCACIÓN SUPERIOR DE CALIDAD PARA EL DESARROLLO																						
112	EDUCACIÓN SUPERIOR TECNOLÓGICA																						
	PORCENTAJE DE EGRESADOS INCORPORADOS AL MERCADO LABORAL	ALUMNO	P	NO	MET	0.00%	72.46%	0.00%	0.00%	72.46%	0.00%	72.46%	0.00%	0.00%	72.46%	0.00%	0.00%	48.39%	0.00%	100.00%			
					NUM	0.00	50.00	0.00	0.00	50.00	0.00	50.00	0.00	50.00	0.00	50.00	0.00	0.00	30.00		0.00		
					DEN	0.00	69.00	0.00	0.00	69.00	0.00	69.00	0.00	69.00	0.00	69.00	0.00	0.00	62.00		0.00		
EVALUACIÓN CUALITATIVA																							
SE LLEVO A CABO EL SEGUIMIENTO DE LOS EGRESADOS CON CORTE AL SEPTIEMBRE, ES IMPORTANTE SEÑALAR QUE EL PROCESO DE SEGUIMIENTO DE EGRESADOS CONTINUARA HASTA CIERRE DEL EJERCICIO 2018, LO ANTERIOR CON EL FIN DE LOCALIZAR MAS EGRESADO																							
	PROPORCIÓN DE LA MATRICULA EN PROGRAMAS ACREDITADOS	ALUMNO	A	SI	MET	0.00	0.00	250.00	0.00	250.00	0.00	0.00	250.00	0.00	250.00	0.00	0.00	306.00	0.00	122.40%			
					NUM	0.00	0.00	250.00	0.00	250.00	0.00	0.00	250.00	0.00	0.00	250.00	0.00	0.00	306.00		0.00		
					DEN																		
EVALUACIÓN CUALITATIVA																							
ESTA META SE REBASO, DADO QUE LA MATRICULA DE 565 ALUMNOS, 306 ALUMNOS SE ENCUENTRAN EN PROGRAMAS ACREDITADOS, ESTA META SE SUPERO EN COMPARACIÓN A LO PROGRAMADO PARA EL TRIMESTRE QUE SE INFORMA																							
	INDICE DE SATISFACCIÓN EN LA PRESTACIÓN DE LOS SERVICIOS INSTITUCIONALES	ALUMNO	P	NO	MET	0.00%	0.00%	60.34%	0.00%	60.34%	0.00%	0.00%	60.34%	0.00%	60.34%	0.00%	0.00%	0.00%	0.00%	0.00%			
					NUM	0.00	0.00	350.00	0.00	350.00	0.00	0.00	350.00	0.00	0.00	350.00	0.00	0.00	0.00		0.00		
					DEN	0.00	0.00	580.00	0.00	580.00	0.00	0.00	580.00	0.00	0.00	580.00	0.00	0.00	0.00		0.00		
EVALUACIÓN CUALITATIVA																							
ESTA META SE REPROGRAMO LA APLICACIÓN DE LAS ENCUESTAS A LOS ALUMNOS QUE CURSAN EL SEMESTRE AGOSTO-DICIEMBRE 2017, LO ANTERIOR CON EL FIN DE OBTENER UN RESULTADO MAS CERTERO EN LA EVALUACIÓN DE LOS SERVICIOS																							
	PORCENTAJE DE PERSONAL ADMINISTRATIVO CAPACITADO	PERSONA	P	NO	MET	0.00%	0.00%	0.00%	88.71%	88.71%	0.00%	0.00%	0.00%	88.71%	88.71%	0.00%	0.00%	0.00%	0.00%	0.00%			
					NUM	0.00	0.00	0.00	55.00	55.00	0.00	0.00	0.00	55.00	55.00	0.00	0.00	0.00	0.00		0.00		
					DEN	0.00	0.00	0.00	62.00	62.00	0.00	0.00	0.00	62.00	62.00	0.00	0.00	0.00	0.00		0.00		
EVALUACIÓN CUALITATIVA																							
NADA QUE REPORTAR EN EL TRIMESTRE QUE SE INFORMA																							
	CERTIFICADOS OBTENIDOS EN UN SISTEMA DE GESTIÓN	DOCUMENTO	A	SI	MET	0.00	0.00	0.00	1.00	1.00	0.00	0.00	0.00	1.00	1.00	0.00	0.00	0.00	0.00	0.00%			
					NUM	0.00	0.00	0.00	1.00	1.00	0.00	0.00	0.00	1.00	1.00	0.00	0.00	0.00	0.00		0.00		
					DEN																		
EVALUACIÓN CUALITATIVA																							
NADA QUE REPORTAR EN EL TRIMESTRE QUE SE INFORMA																							
	PORCENTAJE DE COBERTURA EN EL ENTORNO	ALUMNO	P	NO	MET	0.00%	0.00%	53.33%	0.00%	53.33%	0.00%	0.00%	53.33%	0.00%	53.33%	0.00%	0.00%	38.28%	0.00%	71.77%			
					NUM	0.00	0.00	160.00	0.00	160.00	0.00	0.00	160.00	0.00	0.00	160.00	0.00	0.00	227.00		0.00		
					DEN	0.00	0.00	300.00	0.00	300.00	0.00	0.00	300.00	0.00	0.00	300.00	0.00	0.00	593.00		0.00		
EVALUACIÓN CUALITATIVA																							
DE EDUCACIÓN MEDIA SUPERIOR DE LA LOCALIDAD SE CAPTO 227 ALUMNOS, SUPERANDO LA META PROGRAMADA DE 160 ALUMNOS																							
	NO. DE CURSOS DE CAPACITACIÓN PARA PERSONAL DOCENTE	DOCUMENTO	A	NO	MET	0.00	0.00	0.00	4.00	4.00	0.00	0.00	0.00	4.00	4.00	0.00	0.00	0.00	0.00	0.00%			
					NUM	0.00	0.00	0.00	4.00	4.00	0.00	0.00	0.00	4.00	4.00	0.00	0.00	0.00	0.00		0.00		
					DEN																		
EVALUACIÓN CUALITATIVA																							
NADA QUE REPORTAR EN EL TRIMESTRE QUE SE INFORMA																							
	ESTUDIANTES PARTICIPANDO EN ACTIVIDADES EXTRAESCOLARES (COMPLEMENTARIAS)	ALUMNO	P	SI	MET	66.67%	0.00%	88.89%	0.00%	78.79%	66.67%	0.00%	88.89%	0.00%	78.79%	100%	0.00%	83.7%	0.00%	94.16%			
					NUM	100.00	0.00	160.00	0.00	260.00	100.00	0.00	160.00	0.00	0.00	160.00	0.00	260.00	132.00		0.00	190.00	0.00
					DEN	150.00	0.00	180.00	0.00	330.00	150.00	0.00	180.00	0.00	0.00	180.00	0.00	330.00	132.00		0.00	227.00	0.00



INFORME DE AVANCE PROGRAMATICO 2017

TRIMESTRE: TERCERO

Gobierno del Estado de Sonora

CLAVE	NOMBRE DEL INDICADOR	UNI. MEDIDA	TIPO META	VAL. ACUM.	DATOS	PROGRAMADO ORIGINAL					MODIFICADO					REALIZADO				% DE AVANCE TRIMESTRAL
						PRIMERO	SEGUNDO	TERCERO	CUARTO	ANUAL	PRIMERO	SEGUNDO	TERCERO	CUARTO	ANUAL	PRIMERO	SEGUNDO	TERCERO	CUARTO	

DEPENDENCIA / ENTIDAD 76 INSTITUTO TECNOLÓGICO SUPERIOR DE PUERTO PEÑASCO

EVALUACIÓN CUALITATIVA

EN ESTA META SE TENIA PROGRAMADA LA PARTICIPACIÓN DE LOS ALUMNOS DE NUEVO INGRESO SIENDO ESTE UN TOTAL DE 227 ALUMNOS, DE LOS CUALES PARTICIPAN 190 ALUMNOS Y 37 ALUMNOS REALIZARAN SU ACTIVIDADES EXTRAESCOLARES MAS ADELANTE

	RENDICIÓN DE CUENTAS	DOCUMENTO	A	SI	MET	1.00	1.00	1.00	1.00	4.00	1.00	1.00	1.00	1.00	4.00	1.00	1.00	1.00	0.00	100.00%
					NUM	1.00	1.00	1.00	1.00	4.00	1.00	1.00	1.00	1.00	4.00	1.00	1.00	1.00	0.00	
					DEN															

EVALUACIÓN CUALITATIVA

DURANTE EL TERCER TRIMESTRE SE PRESENTO LA RENDICIÓN DE CUENTAS DE LA ALTA DIRECCIÓN, EN EL CUAL SE INFORMO DEL AVANCE PROGRAMATICO, ESTADOS FINANCIEROS, OTROS ASUNTOS: INSTITUCIONALES Y ACADÉMICOS

	EFICIENCIA TERMINAL	EGRESO	P	NO	MET	0.00%	0.00%	0.00%	17.34%	17.34%	0.00%	0.00%	0.00%	17.34%	17.34%	0.00%	0.00%	0.00%	0.00%	0.00%
					NUM	0.00	0.00	0.00	30.00	30.00	0.00	0.00	0.00	30.00	30.00	0.00	0.00	0.00	0.00	
					DEN	0.00	0.00	0.00	173.00	173.00	0.00	0.00	0.00	173.00	173.00	0.00	0.00	0.00	0.00	

EVALUACIÓN CUALITATIVA

NADA QUE REPORTAR EN EL TRIMESTRE QUE SE INFORMA

	EFICIENCIA DE EGRESO	ALUMNO	P	NO	MET	0.00%	33.53%	0.00%	0.00%	33.53%	0.00%	33.53%	0.00%	33.53%	36.26%	36.26%	0.00%	0.00%	0.00%
					NUM	0.00	58.00	0.00	0.00	58.00	0.00	58.00	0.00	58.00	62.00	62.00	0.00	0.00	
					DEN	0.00	173.00	0.00	0.00	173.00	0.00	173.00	0.00	0.00	173.00	171.00	171.00	0.00	

EVALUACIÓN CUALITATIVA

NADA QUE INFORMAR AL TERCER TRIMESTRE

	REPROBACIÓN	ALUMNO	P	NO	MET	0.00%	0.00%	20%	0.00%	20%	0.00%	0.00%	15.31%	0.00%	15.31%	0.00%	0.00%	0.00%	0.00%	0.00%
					NUM	0.00	0.00	1000.00	0.00	1000.00	0.00	0.00	866.00	0.00	866.00	0.00	0.00	0.00		
					DEN	0.00	0.00	5000.00	0.00	5000.00	0.00	0.00	5657.00	0.00	5657.00	0.00	0.00	0.00	0.00	

EVALUACIÓN CUALITATIVA

	ALUMNOS QUE RECIBEN O PARTICIPAN EN EL PROGRAMA DE TUTORÍAS	ALUMNO	A	SI	MET	380.00	0.00	500.00	0.00	880.00	380.00	0.00	500.00	0.00	880.00	385.00	0.00	565.00	0.00	113.00%
					NUM	380.00	0.00	500.00	0.00	880.00	380.00	0.00	500.00	0.00	880.00	385.00	0.00	565.00		
					DEN															

EVALUACIÓN CUALITATIVA

ACTUALMENTE SE CUENTA CON EL PROGRAMA DE TUTORÍAS GRUPALES, POR LO QUE LA ATENCIÓN DE TUTORIAS ES EN SU TOTALIDAD SIENDO DE 565 ALUMNOS.

	TITULACIÓN	EGRESO	A	NO	MET	0.00	0.00	0.00	30.00	30.00	0.00	0.00	0.00	30.00	30.00	0.00	0.00	0.00	0.00	0.00%
					NUM	0.00	0.00	0.00	30.00	30.00	0.00	0.00	0.00	30.00	30.00	0.00	0.00	0.00		
					DEN															

EVALUACIÓN CUALITATIVA

NADA QUE REPORTAR EN EL TRIMESTRE QUE SE INFORMA

	PORCENTAJE DE DECREMENTO EN NÚMERO DE OBSERVACIONES DE AUDITORIA AL INFORME DE CUENTA PÚBLICA	PORCENTAJE	A	NO	MET	0.00	0.00	0.00	3.00	3.00	0.00	0.00	0.00	3.00	3.00	0.00	0.00	0.00	0.00	0.00%
					NUM	0.00	0.00	0.00	3.00	3.00	0.00	0.00	0.00	3.00	3.00	0.00	0.00	0.00		
					DEN															

EVALUACIÓN CUALITATIVA

NADA QUE REPORTAR EN EL TRIMESTRE QUE SE INFORMA

	PORCENTAJE DE CUMPLIMIENTO DE LAS OBLIGACIONES DE TRANSPARENCIA DE LOS SUJETOS OBLIGADOS DEL PODER EJECUTIVO	PORCENTAJE	A	NO	MET	90.00	90.00	90.00	90.00	90.00	90.00	90.00	90.00	90.00	100.00	100.00	100.00	0.00	111.11%
					NUM	90.00	90.00	90.00	90.00	90.00	90.00	90.00	90.00	90.00	100.00	100.00	100.00	0.00	
					DEN														





GOBIERNO DEL ESTADO DE SONORA

ETCA-III-04

TRIMESTRE: TERCERO

INFORME DE AVANCE PROGRAMATICO 2017

Gobierno del Estado de Sonora

CLAVE	NOMBRE DEL INDICADOR	UNI. MEDIDA	TIPO META	VAL. ACUM.	DATOS	PROGRAMADO ORIGINAL					MODIFICADO					REALIZADO				% DE AVANCE TRIMESTRAL
						PRIMERO	SEGUNDO	TERCERO	CUARTO	ANUAL	PRIMERO	SEGUNDO	TERCERO	CUARTO	ANUAL	PRIMERO	SEGUNDO	TERCERO	CUARTO	

DEPENDENCIA / ENTIDAD 76 INSTITUTO TECNOLÓGICO SUPERIOR DE PUERTO PEÑASCO

EVALUACIÓN CUALITATIVA
SE LLEVO A CABO LA EVALUACIÓN AL PORTAL DE TRANSPARENCIA

INDICE DE CALIDAD EN LOS INFORMES TRIMESTRALES	PORCENTAJE	A	NO	MET	100.00	100.00	100.00	100.00	100.00	100.00	100.00	100.00	100.00	100.00	97.10	91.67	98.53	0.00	98.53%		
				NUM	100.00	100.00	100.00	100.00	100.00	100.00	100.00	100.00	100.00	100.00	100.00	100.00	97.10	91.67		98.53	0.00
				DEN																	

EVALUACIÓN CUALITATIVA
EN ESTE INDICADOR SE PROGRAMO UN CUMPLIMIENTO DEL 100%, SIN EMBARGO ESTE OBTUVO UNA CALIFICACIÓN DEL 98.53%, LO ANTERIOR, DEBIDO A QUE, EN CIERTOS FORMATOS SE PRESENTO ERROR EN LA CAPTURA, MISMA QUE SE PROCEDIÓ A SU MODIFICACIÓN.



Sistema Estatal de Evaluación
Indicadores de Postura Fiscal
Instituto Tecnológico de Puerto Peñasco
Del 01 de Enero al 30 de Septiembre del 2017

ETCA-IV-01

(pesos)

TRIMESTRE: Tercero

Concepto	Estimado Original Anual	Devengado	Pagado 3
I. Ingresos Presupuestarios (I= 1 + 2)	35,643,732.00	22,825,857.67	22,825,857.67
1. Ingresos Gobierno del Estado 1			
2. Ingresos Sector Paraestatal 1	35,643,732.00	22,825,857.67	22,825,857.67
II. Egresos Presupuestarios (II= 3+4)	35,643,733.40	21,613,457.45	21,613,457.45
3. Egresos del Gobierno de la Entidad Federativa 2			
4. Egresos del Sector Paraestatal 2	35,643,733.40	21,613,457.45	21,613,457.45
III. Balance Presupuestario (Superávit o Déficit) (III= I-II)	-1.40	1,212,400.22	1,212,400.22
Concepto	Estimado Original Anual	Devengado	Pagado 3
III. Balance Presupuestario (Superávit o Déficit)	-1.40	1,212,400.22	1,212,400.22
IV. Intereses, Comisiones y Gastos de la Deuda			
V. Balance Primario (superávit o Déficit) (V= III-IV)	-1.40	1,212,400.22	1,212,400.22
Concepto	Estimado Original Anual	Devengado	Pagado 3
A. Financiamiento			
B. Amortización de la Deuda			
C. Endeudamiento o Desendeudamiento (C=A-B)	0.00	0.00	0.00

Bajo protesta de decir verdad declaramos que los Estados Financieros y sus Notas, son razonablemente correctos y son responsabilidad del emisor

Burgos Higuera Juan de Dios
Jefe Recursos Financieros

López Arredondo Joaquín
Subdirector de Admon. y Finanzas

Reyes Ortiz María Jesús
Directora General

ITSP
INSTITUTO TECNOLÓGICO SUPERIOR
DE PUERTO PEÑASCO
DIRECCIÓN

**Sistema Estatal de Evaluación
Balance Presupuestario - LDF
Instituto Tecnológico de Puerto Peñasco
Del 01 de Enero al 30 de Septiembre del 2017
(PESOS)**

ETCA-IV-02

TRIMESTRE: Tercero

Concepto (c)	Estimado/ Aprobado (d)	Devengado	Recaudado/ Pagado
A. Ingresos Totales (A = A1+A2+A3)	35,643,733	22,825,858	22,825,858
A1. Ingresos de Libre Disposición	16,772,570	11,713,192	11,713,192
A2. Transferencias Federales Etiquetadas	18,871,163	11,112,666	11,112,666
A3. Financiamiento Neto			
B. Egresos Presupuestarios¹ (B = B1+B2)	35,643,733	21,613,457	21,613,457
B1. Gasto No Etiquetado (sin incluir Amortización de la Deuda Pública)	16,772,570	9,102,436	9,102,436
B2. Gasto Etiquetado (sin incluir Amortización de la Deuda Pública)	18,871,163	12,511,021	12,511,021
C. Remanentes del Ejercicio Anterior (C = C1 + C2)	-	-	-
C1. Remanentes de Ingresos de Libre Disposición aplicados en el periodo			
C2. Remanentes de Transferencias Federales Etiquetadas aplicados en el periodo			
I. Balance Presupuestario (I = A - B + C)	0	1,212,401	1,212,401
II. Balance Presupuestario sin Financiamiento Neto (II = I - A3)	0	1,212,401	1,212,401
III. Balance Presupuestario sin Financiamiento Neto y sin Remanentes del Ejercicio Anterior (III= II - C)	0	1,212,401	1,212,401

Concepto	Aprobado	Devengado	Pagado
E. Intereses, Comisiones y Gastos de la Deuda (E = E1+E2)	-	-	-
E1. Intereses, Comisiones y Gastos de la Deuda con Gasto No Etiquetado			
E2. Intereses, Comisiones y Gastos de la Deuda con Gasto Etiquetado			
IV. Balance Primario (IV = III + E)	0	1,212,401	1,212,401

Concepto	Estimado/ Aprobado	Devengado	Recaudado/ Pagado
F. Financiamiento (F = F1 + F2)			
F1. Financiamiento con Fuente de Pago de Ingresos de Libre Disposición			
F2. Financiamiento con Fuente de Pago de Transferencias Federales Etiquetadas			
G. Amortización de la Deuda (G = G1 + G2)			
G1. Amortización de la Deuda Pública con Gasto No Etiquetado			
G2. Amortización de la Deuda Pública con Gasto Etiquetado			
A3. Financiamiento Neto (A3 = F - G)			




Sistema Estatal de Evaluación
Balance Presupuestario - LDF
Instituto Tecnológico de Puerto Peñasco
Del 01 de Enero al 30 de Septiembre del 2017
(PESOS)


ETCA-IV-02


TRIMESTRE: Tercero

Concepto	Estimado/ Aprobado	Devengado	Recaudado/ Pagado
A1. Ingresos de Libre Disposición	16,772,570	11,713,192	11,713,192
A3.1 Financiamiento Neto con Fuente de Pago de Ingresos de Libre Disposición (A3.1 = F1 - G1)	-	-	-
F1. Financiamiento con Fuente de Pago de Ingresos de Libre Disposición	-	-	-
G1. Amortización de la Deuda Pública con Gasto No Etiquetado	-	-	-
B1. Gasto No Etiquetado (sin incluir Amortización de la Deuda Pública)	16,772,570	9,102,436	9,102,436
C1. Remanentes de Ingresos de Libre Disposición aplicados en el periodo	-	-	-
V. Balance Presupuestario de Recursos Disponibles (V = A1 + A3.1 - B1 + C1)	-	2,610,756	2,610,756
VI. Balance Presupuestario de Recursos Disponibles sin Financiamiento Neto (VI = V - A3.1)	-	2,610,756	2,610,756

Concepto	Estimado/ Aprobado	Devengado	Recaudado/ Pagado
A2. Transferencias Federales Etiquetadas	18,871,163	11,112,666	11,112,666
A3.2 Financiamiento Neto con Fuente de Pago de Transferencias Federales Etiquetadas (A3.2 = F2 - G2)	-	-	-
F2. Financiamiento con Fuente de Pago de Transferencias Federales Etiquetadas	-	-	-
G2. Amortización de la Deuda Pública con Gasto Etiquetado	-	-	-
B2. Gasto Etiquetado (sin incluir Amortización de la Deuda Pública)	18,871,163	12,511,021	12,511,021
C2. Remanentes de Transferencias Federales Etiquetadas aplicados en el periodo	-	-	-
VII. Balance Presupuestario de Recursos Etiquetados (VII = A2 + A3.2 - B2 + C2)	-	1,398,355	1,398,355
VIII. Balance Presupuestario de Recursos Etiquetados sin Financiamiento Neto (VIII = VII - A3.2)	-	1,398,355	1,398,355


 Burgos Higuera Juan de Dios
 Jefe Recursos Financieros


 López Arredondo Joaquín
 Subdirector de Administración y Finanzas


 Reyes Ortiz María Jesús
 Directora General

ITSPP
 INSTITUTO TECNOLÓGICO SUPERIOR
 DE PUERTO PEÑASCO
 DIRECCIÓN


Sistema Estatal de Evaluación
 Relación de Cuentas Bancarias Productivas Específicas
 Instituto Tecnológico Superior de Puerto Peñasco
 Del 01 de Enero al 30 de Septiembre del 2017
 (pesos)

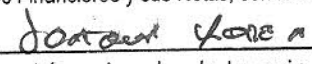
ETCA-IV-03


TRIMESTRE: Tercero

Fondo, Programa o Convenio	Datos de la Cuenta Bancaria	
	Institución Bancaria	Número de Cuenta
1		
2	INCLUIR TODAS LAS CUENTAS	
3		
4	Recursos Federales	BANAMEX 7669286
5	Recursos Estatales	BANAMEX 7664438
6	Recurso Propio	BANAMEX 7666384
7	Recurso Propio	BANAMEX 7710642
8	Recursos Federales	SANTANDER 65-50616328-1
9	Recursos Estatales	SANTANDER 22-00058681-8
	Recurso Propio	SANTANDER 22-00058679-2
	Recurso Propio	SANTANDER 22-00058680-4
10		

"Bajo protesta de decir verdad declaramos que los Estados Financieros y sus Notas, son razonablemente correctos y son responsabilidad del emisor"


 Burgos Higuera Juan de Dios
 Jefe Recursos Financieros


 López Arredondo Joaquin
 Sub Director de Admon. y Finanzas


 Reyes Ortiz Maria Jesus
 Directora General

ITSP
 INSTITUTO TECNOLÓGICO SUPERIOR
 DE PUERTO PEÑASCO
 DIRECCIÓN


Sistema Estatal de Evaluación
Relación de Bienes Muebles e Inmuebles que Componen su Patrimonio
Instituto Tecnológico de Puerto Peñasco
Del 01 de Enero al 30 de Septiembre del 2017
(pesos)


ETCA-IV-04


TRIMESTRE:

Código	Descripción del Bien	Valor en Libros
BIENES MUEBLES		
	Bienes Inmuebles, Infraestructura y Construcciones en Proceso	29,432,897.27
	Bienes Muebles	15,124,175.20
	Set de maquinas de LEGOS	54,973.44
	Aire de Ventana Mirage 8000 BTU Fact.1144	3,670.00
	Activos Intangibles	805,111.57
	Maquinaria y Equipo Industrial	6,431.04
	Tanque de 85 gls. Fact. AA58817	6,431.04
	Bomba Autocebante FTB2CI 2 HP 1F 115/230v Fact. EC38241	9,250.00
	Total activo 2017	45,436,508.52

Bajo protesta de decir verdad declaramos que los Estados Financieros y sus Notas, son razonablemente correctos y son responsabilidad del emisor


 Burgos Higuera Juan de Dios
 Jefe Recursos Financieros


 C.P. Joaquín López Arredondo
 Sub Director de Admon. y Finanzas


 Líc. María Jesús Reyes Ortiz
 Directora General

ITSIP
INSTITUTO TECNOLÓGICO SUPERIOR DE PUERTO PEÑASCO
DIRECCIÓN

Sistema Estatal de Evaluación
 Instituto Tecnológico Superior de Puerto Peñasco
 ANALISIS DE LAS VARIACIONES PROGRAMATICO-PRESUPUESTAL
 TRIMESTRE: TERCER DE 2017

En los Formatos Formato ETCA-II-13 denominado Estado Analítico del Ejercicio Presupuesto de Egresos

Este formato presenta algunas modificaciones con respecto a las partidas entre el presupuesto original contra el presupuesto modificado.

Partida/Reducción	importe	Partida/Ampliación	Importe	Justificación
11301.- Sueldo	\$ 500,000.00	11306.-Riesgo Laboral	\$ 500,000.00	Asignación destinada para cubrir los pago de remuneraciones al personal al servicio de la institución, tales como prestaciones y obligaciones laborales y otras prestaciones derivadas de una relación laboral
13201.- Primas de vacaciones y	\$ 400,000.00		\$ 400,000.00	
13202.- Aguinaldo o gratificación de fin de año	\$ 45,819.95		\$ 45,819.95	
11308.- Ayuda despensa	\$ 200,000.00	11307.- Ayuda para habitación	\$ 200,000.00	
13201.- Primas de vacaciones y	\$ 60,000.00		\$ 60,000.00	
13202.- Aguinaldo o gratificación de fin de año	\$ 46,130.05		\$ 46,130.05	
11301.- Sueldo	\$ 13,000.00		\$ 13,000.00	
15429.-Cuota para material didáctico	\$ 50,000.00		\$ 50,000.00	
15429.-Cuota para material didáctico	\$ 2,000.00	11310.- Ayuda a energía eléctrica	\$ 2,000.00	
11301.- Sueldo	\$ 116,000.00		\$ 116,000.00	
13201.- Primas de vacaciones y	\$ 60,000.00		\$ 60,000.00	
13202.- Aguinaldo o gratificación de fin de año	\$ 18,293.28		\$ 18,293.28	
11301.- Sueldo	\$ 42,000.00	15202- Pago de liquidaciones	\$ 42,000.00	Asignación de recursos para cubrir el pago de liquidaciones en términos de las disposiciones aplicables.
11308.- Ayuda despensa	\$ 55,000.00		\$ 55,000.00	
13202.- Aguinaldo o gratificación	\$ 131,935.66		\$ 131,935.66	
38201.- Gastos de orden social y cultura	\$ 13,489.06	22101.-Productos alimenticios para el personal en las instalaciones	\$ 13,489.06	Asignación de recursos para cubrir el pago de la alimentación dentro de las Instalaciones del personal administrativo que participo en la Primera Reunión de Trabajo de los Institutos Tecnológicos del Estado de Sonora. Así como el pago destinado para el reconocimiento de alumnos que destacaron en el Concurso de Robótica y alumnos del Equipo de beis boll, que obtuvieron el primer lugar

Sistema Estatal de Evaluación
Instituto Tecnológico Superior de Puerto Peñasco
ANÁLISIS DE LAS VARIACIONES PROGRAMÁTICO-PRESUPUESTAL

TRIMESTRE: TERCER DE 2017

29101.- Herramientas Menores	\$ 90.00	24401.- Productos derivados de la madera	\$ 90.00	Asignación de recursos para cubrir el pago para la adquisición de productos derivados de la madera (Adquisición de puerta de madera para el área de psicología).
21701.- Materiales Educativos	\$ 1,000.00	24601.-Material eléctrico y electrónico	\$ 1,000.00	Asignación de recursos para cubrir el pago para la adquisición de material eléctrico para la iluminación del plantel en áreas del exterior, estacionamiento, áreas de banquetas e interior de los edificios
22106.- Adquisición de agua potable	\$ 3,000.00		\$ 3,000.00	
31401.- Telefonía tradicional G.	\$ 6,000.00		\$ 6,000.00	
21701.- Material Educativos	\$ 1,000.00	26102.-Lubricantes y aditivos	\$ 1,000.00	Asignación destinada para la adquisiciones de compra de productos derivados de lubricantes o aditivos, empleados en el funcionamiento de maquinaria localizados en el laboratorio
38201.- Gastos de orden social y cultura	\$ 17,000.00	27101.-Vestuario y Uniformes	\$ 17,000.00	Uniformes de los alumnos de nuevo ingreso agosto-diciembre 2017
29101.- Herramientas Menores	\$ 564.95	29901.- Refacciones y accesorios menores otros bienes muebles	\$ 564.95	Asignación de recursos para cubrir el pago de equipo de mantenimiento (Taladro); asignación de recursos para cubrir el pago para la compra de micrófono como accesorio para cámara fotográfica-video, el cual se utiliza para cubrir actividades Directivas y académicas del Instituto
31401.- Telefonía tradicional G.	\$ 4,197.00		\$ 4,197.00	
37201.- Pasaje terrestre	\$ 6,000.00	33301.- Servicios de Informática	\$ 6,000.00	Asignación de recursos para cubrir el pago del servicio de la plataforma de aula net Ges 5, empleada por personal administrativo, alumnado, profesores para entrar a información escolar
34701.-Fletes y maniobras	\$ 2,000.00	34101.-Servicios Financieros y Bancarios	\$ 2,000.00	Asignación de recursos para cubrir el pago de impuestos bancarios de la cuentas bancarias
39201 impuestos y derechos	\$ 5,000.00		\$ 5,000.00	
38201.- Gastos de orden social y cultura	\$ 41,067.18	37801.-Servicios Integral de traslado y viáticos	\$ 41,067.18	Asignación de recursos para cubrir el pago por concepto de alimentación y hospedaje de servidores públicos de la Institución
37501.- Viáticos en el país	\$ 9,700.00		\$ 9,700.00	

Sistema Estatal de Evaluación
Instituto Tecnológico Superior de Puerto Peñasco
ANÁLISIS DE LAS VARIACIONES PROGRAMÁTICO-PRESUPUESTAL

TRIMESTRE: TERCER DE 2017

38201.- Gastos de orden social y cultura	\$ 10,000.00	44105.-Gastos por servicios de traslado de personas	\$ 10,000.00	Asignación de recursos para cubrir el pago por concepto de alimentación y hospedaje del alumnado que participa en actividades de académicas en las áreas de innovación tecnológica, aprovechamiento, deportivas, etc.
37501.-Viaticos en el país	\$ 1,100.00	48101.-Donativos a instituciones sin fin de lucro	\$ 1,100.00	Asignación destinada para la identificación de los donativos destinados en el desarrollo de actividades académicas del alumnado
35901.- Servicios de Fumigación y Jardinería	\$ 15,000.00	51501.-Bienes informativos	\$ 15,000.00	Asignación de recursos para cubrir el pago para la adquisición de equipo empleado en el desarrollo de Curso de robótica "Lego Tec 2017" para primaria y Secundaria
37201.- Viáticos en el país	\$ 8,171.00		\$ 8,171.00	
38201.- Gastos de orden social y cultura	\$ 20,102.40		\$ 20,102.40	
35701.-Mantenimiento y conservación de maquinaria y equipo	\$ 9,800.00	56201.-Maquinaria y equipo industrial	\$ 9,800.00	Asignación de recursos para cubrir el pago para la adquisición de maquinaria y equipo industrial que requieran en el plantel (Compra de bomba de agua para el servicios en baño de uso general)
29101.- Herramientas Menores	\$ 3,670.00	56401.- Sistemas de aire acondicionado, calefacción y de refrigeración industrial y comercial	\$ 3,670.00	Asignación de recursos para cubrir el pago para la adquisición de sistemas de aire acondicionado, empleado para el área de psicología.
Total	\$ 1,918,130.53	Total	\$ 1,918,130.53	

Por parte de la Subsecretaria de Egresos se autoriza las modificaciones presupuestales mediante oficio 05.06.1583/2017.



Sistema Estatal de Evaluación
Instituto Tecnológico Superior de Puerto Peñasco
ANÁLISIS DE LAS VARIACIONES PROGRAMÁTICO-PRESUPUESTAL
TRIMESTRE: TERCER DE 2017



Gobierno del
Estado de Sonora

Secretaría
De Hacienda

Oficio No.05.06.1583/2017
Hermosillo, Sonora 28 de Septiembre 2017.
"2017: Centenario de la Constitución,
Pacto Social Supremo de los Mexicanos"

C.P. MARÍA JESUS REYES ORTIZ
Directora General del Instituto Tecnológico de Puerto Peñasco
Presente.-

En atención al Oficio DG-229/2017, mediante el cual solicita autorización de las modificaciones presupuestales en las partidas de gasto del Presupuesto de Egresos aplicadas durante el tercer trimestre correspondiente al Ejercicio Fiscal 2017 según relación anexa de ese Instituto a su digno cargo, me permito comunicarle que por normas esta Subsecretaría solo puede validar los movimientos de los recursos aprobados en el Decreto número 21 del Presupuesto de Egresos del Gobierno del Estado de Sonora para el Ejercicio Fiscal 2016.

Con fundamento en el Artículo 32 del Reglamento para la Celebración de Sesiones de los Órganos de Gobierno de las Entidades de la Administración Pública Paraestatal, se da la anuencia a su solicitud. Es importante señalar que dicha autorización deberá complementarse con el punto de acuerdo en el que su junta de gobierno confirme este oficio.

Sin otro particular de momento, reciba un cordial saludo.

ATENTAMENTE
EL SUBSECRETARIO DE EGRESOS

P.A.

C.P. GUSTAVO L. RODRIGUEZ LOZANO

RECIBIDO
03 OCT. 2017
Alondra M.C.
ITSP
DIRECCION

C.c.p. Mtro. Ernesto de Lucas Hopkins, Secretario de Educación y Cultura.
C.P. José René Estrada Félix, Director General de Planeación y Evaluación de la Secretaría de Egresos.
Lic. José Gilberto Cabanillas Hoyos, Director General de Política y Control Presupuestal de la Subsecretaría de Egresos.
Folio 74638
GLRL/JGCH/ANA6

Las Variaciones en las partidas No afecta del cumplimiento de la Estructura Programática para el ejercicio 2017

Formato ETCA-III-4 POA 2017, denominado Informe de avance programático 2017 al tercer trimestre, se presenta los siguiente:

Indicador

INDICE DE CALIDAD EN LOS INFORMES TRIMESTRALES. - En este indicador se programó un cumplimiento del 100%, sin embargo, este obtuvo una calificación del 98.53%, lo anterior, debido a que, en ciertos formatos se presentó error en la captura, misma que se procedió a su modificación.



ÍNDICE DE CALIDAD EN LOS INFORMES SOBRE GASTO FEDERALIZADO.- Por Instrucciones de la Secretaría de Hacienda este Indicador No Aplica al Instituto.

PORCENTAJE DE CUMPLIMIENTO DE LAS OBLIGACIONES DE TRANSPARENCIA DE LOS SUJETOS OBLIGADOS DEL PODER EJECUTIVO. - El porcentaje que el instituto informa en el periodo septiembre, es la calificación que emitió la Contraloría General de Estado, con corte al agosto del 2017, mediante oficio ds-1512-2017, cuya calificación fue de 100%. De igual forma en la 65 sesión ordinaria realizada el pasado 6 de octubre, el comisario publico presento en su informe en el apartado III.- Seguimiento a la calificación del Portal de Transparencia, la calificación derivada de la evaluación al portal, la cual presenta fecha de corte de 24 de septiembre del 2017, siendo del 100%.

Es importante señalar que el Instituto ha trabajado en la captura de las nuevas plantillas de acuerdos las disposiciones que establece la ley.

PORCENTAJE DE EGRESADOS INCORPORADOS AL MERCADO LABORAL. Este indicador se tenía programado en el segundo trimestre, mismo que se informó que se presentaría en el tercer trimestre su avance. Para este indicador se programó la localización de 50 jóvenes de un total de 62 egresados, sin embargo, se localizaron un total de 30, esto se debe a que el periodo de localización es muy corto, aparte que solo se dan 6 meses para que los alumnos se incorporen en el mercado laboral, este indicador para presente datos satisfactorios en cuanto a la ubicación de nuestros jóvenes de acuerdo a su perfil seria al cierre de año.

RENDICIÓN DE CUENTAS. - Durante el tercer trimestre se presentó la rendición de cuentas de la alta dirección, en el cual se informó del avance programático, estados financieros, otros asuntos: aspectos institucionales, aspectos académicos y cierre de cuenta pública 2016.

ÍNDICE DE SATISFACCIÓN EN LA PRESTACIÓN DE LOS SERVICIOS INSTITUCIONALES. - Este indicador se reprogramó para el cuarto trimestre, debido a que, se busca que los alumnos evalúen los servicios, dando un periodo de 6 meses para poder usarlos.

PORCENTAJE DE COBERTURA EN EL ENTORNO. -Para este indicador se tenía programada la captación de 160 alumnos, sin embargo, esta meta se rebaso con la inscripción de 67 alumnos más, debido a que la cobertura de igual manera supero a lo programado de 300 alumnos a 593 alumnos que egresaron de educación media superior del entorno.

ESTUDIANTES PARTICIPANDO EN ACTIVIDADES EXTRAESCOLARES. - Este indicar se programó la participación de 160 alumnos, sin embargo, se cuenta con la participación de 190 alumnos, en las ramas futbol varonil y femenino, básquet bol, béisbol y en actividades cívicas y culturales banda de guerra y escolta.

ÍNDICE DE REPROBACIÓN. - En lo que concierne a este indicador el número de materia reprobadas fue inferior a lo proyectado de 1000 materias reprobadas, este fue de 866 materias reprobadas de un total de 5657 materias impartidas, lo que nos da un porcentaje del 15% de reprobación, correspondiente al ciclo 2016-2017.

ALUMNOS QUE RECIBIERON O PARTICIPAN EN EL PROGRAMA DE TUTORIAS. - Para este indicador se programó atender a 500 alumnos siendo esta la matrícula proyecta, sin embargo, para el semestre agosto-diciembre 2017, la matrícula total es de 565 alumnos inscritos en los cuatro programas educativos, de los cuales el total de ellos se encuentra en el programa de tutorías grupal.

Formato ETCA-III-05.-Matriz de Indicadores de Resultados, este formato lo presenta el cabezal de esta Institución que es a Secretaría de Educación y Cultura del Gobierno del Estado de Sonora.