

Sistema Estatal de Evaluación
 Estado Analítico del Ejercicio de Presupuesto de Egresos- Detallado – LDF
 (Clasificación de Servicios Personales por Categoría)
 Instituto Tecnológico Superior de Puerto Peñasco
 Del 1 de Enero al 31 de Diciembre de 2017

ETCA-II-14

(PESOS)

TRIMESTRE: CUARTO

Concepto (c)	Egresos					Subejercicio (e)
	Aprobado (d)	Ampliaciones/ (Reducciones)	Modificado	Devengado	Pagado	
I. Gasto No Etiquetado (I=A+B+C+D+E+F)	14,698,467.00	667,968.00	15,366,435.00	12,398,671.00	12,046,671.00	2,969,764.00
A. Personal Administrativo y de Servicio Público	14,698,467.00	667,968.00	15,366,435.00	12,398,671.00	12,046,671.00	2,969,764.00
B. Magisterio						
C. Servicios de Salud (C=c1+c2)						
c1) Personal Administrativo						
c2) Personal Médico, Paramédico y afín						
D. Seguridad Pública						
E. Gastos asociados a la implementación de nuevas leyes federales o reformas a las mismas (E = e1 + e2)						
e1) Nombre del Programa o Ley 1						
e2) Nombre del Programa o Ley 2						
F. Sentencias laborales definitivas						
II. Gasto Etiquetado (II=A+B+C+D+E+F)	16,849,253.00	4,914,781.65	21,764,034.65	21,757,986.41	21,757,986.41	6,048.24
A. Personal Administrativo y de Servicio Público	16,849,253.00	4,914,781.65	21,764,034.65	21,757,986.41	21,757,986.41	6,048.24
B. Magisterio						
C. Servicios de Salud (C=c1+c2)						
c1) Personal Administrativo						
c2) Personal Médico, Paramédico y afín						
D. Seguridad Pública						
E. Gastos asociados a la implementación de nuevas leyes federales o reformas a las mismas (E = e1 + e2)						
e1) Nombre del Programa o Ley 1						
e2) Nombre del Programa o Ley 2						
F. Sentencias laborales definitivas						
III. Total del Gasto en Servicios Personales (III = I + II)	31,547,720.00	5,582,749.65	37,130,469.65	34,156,657.41	33,804,657.41	2,975,812.24

Lic. Juan de Dios Burgos Higuera
 Jefe Recursos Financieros

Joaquín López Arredondo
 C.P. Joaquin Lopez Arredondo
 Subdirector Admon. y Finanzas

L.E. Maria Jesus Reyes Ortiz
 Directora General

ITSP
 INSTITUTO TECNOLÓGICO SUPERIOR
 DE PUERTO PEÑASCO
 DIRECCIÓN

Sistema Estatal de Evaluación
 Conciliación entre los Egresos Presupuestarios y los Gastos Contables
 Instituto Tecnológico Superior de Puerto Peñasco
 Al 31 de Diciembre de 2017

ETCA-II-15

(Pesos)

TRIMESTRE: CUARTO

1. Total de Egresos Presupuestarios		38,905,785.97
-------------------------------------	--	---------------

(MENOS)

2. Egresos Presupuestarios no contables		77,742.41
Mobiliario y equipo de administración	58,390.80	
Mobiliario y equipo educacional y recreativo	-	
Equipo e instrumental médico y de laboratorio	-	
Vehículos y equipo de transporte	-	
Equipo de defensa y seguridad	-	
Maquinaria, otros equipos y herramientas	19,351.61	
Archivos biológicos		
Bienes inmuebles		
Activos intangibles		
Obra pública en bienes propios		
Acciones y participaciones de capital		
Compra de títulos y valores		
Inversiones en fideicomisos, mandatos y otros análogos		
Provisiones para contingencias y otras erogaciones especiales		
Armonización de la deuda pública		
Adeudos de ejercicios fiscales anteriores (ADEFAS)		
Otros Egresos Presupuestales No Contables		

(MAS)

3. Gastos contables no presupuestarios		3,915,916.31
Estimaciones, depreciaciones, deterioros, obsolescencia y amortizaciones	3,909,291.31	
Provisiones	-	
Disminución de inventarios	-	
Aumento por insuficiencia de estimaciones por pérdida o deterioro u obsolescencia	-	
Aumento por insuficiencia de provisiones	-	
Otros gastos	6,625.00	
Otros Gastos Contables No Presupuestales		
4. Total de Gasto Contable (4= 1 - 2 + 3)		42,743,959.87

Lic. Juan de Dios Burgos Higuera
 Jefe Recursos Financieros

C.P. Joaquin Lopez Arredondo
 Subdirector Admon. y Finanzas

L.E. Maria Jesus Reyes Ortiz
 Directora General



Endeudamiento Neto

Instituto Tecnológico Superior de Puerto Peñasco

Del 1 de Enero al 31 de Diciembre de 2017

(pesos)

TRIMESTRE: CUARTO

Identificación del crédito o Instrumento	Contratación / Colocación	Amortización	Endeudamiento Neto
	A	B	C=A-B
Créditos Bancarios			
1			
2			
3			
4			0.00
5			
6			
7			
8			
9			
10			
Total Créditos Bancarios	0.00	0.00	0.00
Otros Instrumentos de Deuda			
1			
2			
3			
4			
5			
6			
7			
8			
9			
10			
Total Otros Instrumentos de Deuda	0.00	0.00	0.00
TOTAL	0.00	0.00	0.00

Bajo protesta de decir verdad declaramos que los Estados Financieros y sus Notas, son razonablemente correctos y son responsabilidad del emisor

Lic. Juan de Dios Burgos Higuera
Jefe Recursos Financieros

C.P. Joaquin Lopez Arredondo
Subdirector Admon. y Finanzas

ITSPP
INSTITUTO TECNOLÓGICO SUPERIOR
DE PUERTO PEÑASCO
DIRECCIÓN
Lic. María Jesús Reyes Ortiz
Directora General

Sistema Estatal de Evaluación
Intereses de la Deuda
Instituto Tecnológico Superior de Puerto Peñasco
Del 1 de Enero al 31 de Diciembre de 2017
(pesos)

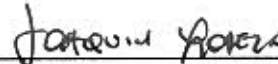
ETCA-II-17


TRIMESTRE: CUARTO

Identificación del crédito o Instrumento	Devengado	Pagado
Créditos Bancarios		
1		
2		
3		
4	NADA QUE INFORMAR EN ESTE APARTADO	
5		
6		
7		
8		
9		
10		
Total de Intereses Créditos Bancarios	0.00	0.00
Otros Instrumentos de Deuda		
1		
2		
3		
4		
5		
6		
7		
8		
9		
10		
Total Intereses Otros Instrumentos de Deuda	0.00	0.00
TOTAL	0.00	0.00

Bajo protesta de decir verdad declaramos que los Estados Financieros y sus Notas, son razonablemente correctos y son responsabilidad del emisor


Lic. Juan de Dios Burgos Higuera
Jefe Recursos Financieros


C.P. Joaquin Lopez Arredondo
Subdirector Admon. y Finanzas


L.E. Maria Jesus Reyes Ortiz
Directora General



Sistema Estatal de Evaluación
Gasto Por Categoría Programática
Instituto Tecnológico Superior de Puerto Peñasco
Del 1 de Enero al 31 de Diciembre de 2017

ETCA-III-01

(PESOS)

TRIMESTRE: CUARTO

Concepto	Egresos Aprobado Anual (1)	Ampliaciones/ (Reducciones) (2)	Egresos Modificado Anual (3=1+2)	Egresos Devengado Anual (4)	Egresos Pagado Anual (5)	Subejercicio (6 = 3 - 4)
Programas						
Subsidios:	0	0	0	0	0	0
Sector Social y Privado o Estados y Municipios			0			0
Sujetos a Reglas de Operación			0			0
Otros Subsidios			0			0
Desempeño de las Funciones:	35,643,733	8,410,813	44,054,546	38,905,785	38,555,758	5,148,761
Prestación de Servicios Públicos	35,643,733	8,410,813	44,054,546	38,905,785	38,555,758	5,148,761
Provisión de Bienes Públicos			0			0
Planeación, Seguimiento y Evaluación de Políticas Públicas			0			0
Promoción y Fomento			0			0
Regulación y Supervisión			0			0
Funciones de las Fuerzas Armadas (Únicamente el Gobierno Federal)			0			0
Específicos			0			0
Proyectos de Inversión			0			0
Administrativos y de Apoyos	0	0	0	0	0	0
Apoyo al Proceso Presupuestario y para Mejorar la Eficiencia Institucional			0			0
Apoyo a la Función Pública y al Mejoramiento de la Gestión Operaciones Ajenas			0			0
Compromisos	0	0	0	0	0	0
Obligaciones de Cumplimiento de Resolución Jurisdiccional Desastres Naturales			0			0
Obligaciones	0	0	0	0	0	0
Pensiones y Jubilaciones			0			0
Aportaciones a la Seguridad Social			0			0
Aportaciones a Fondos de Estabilización			0			0
Aportaciones a Fondos de Inversión y Reestructura de Pensiones			0			0
Programas de gasto Federalizado (Gobierno Federal)	0	0	0	0	0	0
Gasto Federalizado			0			0
Participaciones a Entidades Federativas y Municipios			0			0
Costo Financiero, Deuda o Apoyo a Deudores y Ahorradores de la Banca			0			0
Adeudos de Ejercicios Fiscales Anteriores			0			0
Total del Gasto	35,643,733	8,410,813	44,054,546	38,905,785	38,555,758	5,148,761

Lic. Juan de Dios Burgos Higuera
Jefe Recursos Financieros

C.P. Joaquin Lopez Arredondo
Subdirector de Admon. y Finanzas

D.E. María Jesús Reyes Ortiz
Directora General



**Sistema Estatal de Evaluación
Gasto Por Programa Presupuestario**

ETCA-III-02

(PESOS)

Concepto	Egresos Aprobado Anual (1)	Ampliaciones/ (Reducciones) (2)	Egresos Modificado Anual (3=1+2)	Egresos Devengado Anual (4)	Egresos Pagado Anual (5)	Subejercicio (6 = 3 - 4)
Programas						
Eje 1 Sonora en Paz y Tranquilidad	0	0	0	0	0	0
Nombre del Programa Presupuestario			0			0
Nombre del Programa Presupuestario			0			0
Nombre del Programa Presupuestario			0			0
Nombre del Programa Presupuestario			0			0
Nombre del Programa Presupuestario			0			0
Nombre del Programa Presupuestario			0			0
Nombre del Programa Presupuestario			0			0
Eje 2 Sonora y Ciudades con Calidad de Vida	0	0	0	0	0	0
Nombre del Programa Presupuestario			0			0
Nombre del Programa Presupuestario			0			0
Eje 3 Economía con Futuro	0	0	0	0	0	0
Nombre del Programa Presupuestario			0			0
Nombre del Programa Presupuestario			0			0
Eje 4 Todos los Sonorenses Todas las Oportunidades	35,643,733	8,410,813	44,054,546	38,905,785	38,555,758	5,148,761
Educación Superior de Calidad para el Desarrollo	35,643,733	8,410,813	44,054,546	38,905,785	38,555,758	5,148,761
			0			0
			0			0
			0			0
Eje 5 Gobierno Eficiente, Innovador, Transparente y	0	0	0	0	0	0
Nombre del Programa Presupuestario			0			0
Nombre del Programa Presupuestario			0			0
			0			0
			0			0
Eje 6 Gobierno Promotor de los Derechos Humanos e	0	0	0	0	0	0
Nombre del Programa Presupuestario			0			0
Nombre del Programa Presupuestario			0			0
			0			0
Total del Gasto	35,643,733	8,410,813	44,054,546	38,905,785	38,555,758	5,148,761

Lic. Juan de Dios Burgos Higuera
Jefe Recursos Financieros

C.P. Joaquin Lopez Arredondo
Subdirector Admon. y Finanzas

L.E. Maria Jesus Reyes Ortiz
Directora General



Sistema Estatal de Evaluación
Gastos por proyectos de Inversión
Instituto Tecnológico Superior de Puerto Peñasco
Del 1 de Enero al 31 de Diciembre de 2017
(pesos)

ETCA-III-03

TRIMESTRE: CUARTO


GASTO DE INVERSION EJERCIDO:		
NOMBRE DEL PROYECTO	MONTO EROGADO	ORIGEN DEL RECURSO*
16-CONV-01 (Construcción de Fachada Princial en el Instituto Tecnológico Superior de Puerto Peñasco)	960,226.23	FEDERAL


* Se deberán informar con todas las fuentes del recurso.


Ya sean obras con Recurso Federal, Recurso Estatal e Ingresos Propios del ente Público.

*Bajo protesta de decir verdad declaramos que los Estados Financieros y sus Notas, son razonablemente correctos y son responsabilidad del emisor"


Lic. Juan de Dios Burgos Higuera
Jefe Recursos Financieros


C.P. Joaquin Lopez Arredondo
Subdirector Admon. y Finanzas


L.E. Maria Jesus Reyes Ortiz
Directora General





GOBIERNO DEL ESTADO DE SONORA

ETCA-III-04

TRIMESTRE: CUARTO

INFORME DE AVANCE PROGRAMÁTICO 2017

Gobierno del Estado de Sonora

CLAVE	NOMBRE DEL INDICADOR	UN. MEDIDA	TIPO META	VAL. ACUM.	DATOS	PROGRAMADO ORIGINAL					MODIFICADO					REALIZADO				% DE AVANCE TRIMESTRAL
						PRIMERO	SEGUNDO	TERCERO	CUARTO	ANUAL	PRIMERO	SEGUNDO	TERCERO	CUARTO	ANUAL	PRIMERO	SEGUNDO	TERCERO	CUARTO	

DEPENDENCIA / ENTIDAD 76 INSTITUTO TECNOLÓGICO SUPERIOR DE PUERTO PEÑASCO

UNIDAD ADMINISTRATIVA 001 INSTITUTO TECNOLÓGICO SUPERIOR DE PUERTO PEÑASCO

E404E10	EDUCACIÓN SUPERIOR DE CALIDAD PARA EL DESARROLLO																			
112	EDUCACIÓN SUPERIOR TECNOLÓGICA																			
	PORCENTAJE DE EGRESADOS INCORPORADOS AL MERCADO LABORAL	ALUMNO	P	NO	MET	0.00%	72.46%	0.00%	0.00%	72.46%	0.00%	72.46%	0.00%	0.00%	72.46%	0.00%	0.00%	48.39%	0.00%	0.00%
					NUM	0.00	50.00	0.00	0.00	50.00	0.00	50.00	0.00	0.00	50.00	0.00	0.00	30.00	0.00	0.00
					DEN	0.00	68.00	0.00	0.00	68.00	0.00	68.00	0.00	0.00	68.00	0.00	0.00	62.00	0.00	0.00
EVALUACIÓN CUALITATIVA																				
DURANTE EL CUARTO TRIMESTRE SE PROCEDIÓ A REFORZAR EL SEGUIMIENTO DE EGRESADOS LOCALIZANDO A 10 EGRESADOS MAS, LO QUE SUMA UN TOTAL DE 40 EGRESADOS LOCALIZADOS DE UN TOTAL DE 62 EGRESADOS. NOTA: EL REAJUSTE DEL AVANCE SE REPORTARÁ EN EL ANUAL DE LA CUENTA PÚBLICA, YA QUE EN EL CUARTO TRIMESTRE EL SISTEMA NO PERMITE PROCEDER A LA CAPTURA																				
	PROPORCIÓN DE LA MATRÍCULA EN PROGRAMAS ACREDITADOS	ALUMNO	A	SI	MET	0.00	0.00	250.00	0.00	250.00	0.00	250.00	0.00	250.00	0.00	0.00	0.00	306.00	0.00	0.00%
					NUM	0.00	0.00	250.00	0.00	250.00	0.00	250.00	0.00	250.00	0.00	0.00	0.00	306.00	0.00	0.00%
					DEN															
EVALUACIÓN CUALITATIVA																				
NADA QUE REPORTAR EN EL TRIMESTRE QUE SE INFORMA																				
	ÍNDICE DE SATISFACCIÓN EN LA PRESTACIÓN DE LOS SERVICIOS INSTITUCIONALES	ALUMNO	P	NO	MET	0.00%	0.00%	60.34%	0.00%	60.34%	0.00%	60.34%	0.00%	60.34%	0.00%	0.00%	0.00%	0.00%	61.95%	100.00%
					NUM	0.00	0.00	350.00	0.00	350.00	0.00	350.00	0.00	350.00	0.00	0.00	0.00	0.00	0.00	350.00
					DEN	0.00	0.00	580.00	0.00	580.00	0.00	580.00	0.00	580.00	0.00	0.00	0.00	0.00	0.00	565.00
EVALUACIÓN CUALITATIVA																				
SE APLICÓ LA ENCUESTA DE SERVICIOS, TOMADO UNA MUESTRA DE LA MATRÍCULA TOTAL, EN DICHA ENCUESTA EVALUA LOS SERVICIOS QUE SE LE OFRECEN A LOS ALUMNOS DURANTE EL PROCESO DE ENSEÑANZA (AULAS, BAÑOS, AREAS, ETC)																				
	PORCENTAJE DE PERSONAL ADMINISTRATIVO CAPACITADO	PERSONA	P	NO	MET	0.00%	0.00%	0.00%	88.71%	88.71%	0.00%	0.00%	0.00%	88.71%	88.71%	0.00%	0.00%	0.00%	96.77%	109.09%
					NUM	0.00	0.00	0.00	55.00	55.00	0.00	0.00	0.00	55.00	55.00	0.00	0.00	0.00	60.00	60.00
					DEN	0.00	0.00	0.00	62.00	62.00	0.00	0.00	0.00	62.00	62.00	0.00	0.00	0.00	62.00	62.00
EVALUACIÓN CUALITATIVA																				
SE PROCEDIÓ A REALIZAR LOS CURSOS DE CAPACITACIÓN PARA PERSONAL DIRECTIVO, ADMINISTRATIVO Y DE SERVICIO																				
	CERTIFICADOS OBTENIDOS EN UN SISTEMA DE GESTIÓN	DOCUMENTO	A	SI	MET	0.00	0.00	0.00	1.00	1.00	0.00	0.00	0.00	1.00	1.00	0.00	0.00	0.00	1.00	100.00%
					NUM	0.00	0.00	0.00	1.00	1.00	0.00	0.00	0.00	1.00	1.00	0.00	0.00	0.00	1.00	1.00
					DEN															
EVALUACIÓN CUALITATIVA																				
SE PROCEDIÓ A REALIZAR LA AUDITORIA DE CERTIFICACIÓN ISO, A LOS PROCEDIMIENTOS ADMINISTRATIVOS Y ACADEMICOS, ASI COMO A LOS DEL SISTEMA DE GESTIÓN DE CALIDAD, EN DICHA AUDITORIA DE REAFIRMA LA CERTIFICACIÓN PARA EL INSTITUTO.																				
	PORCENTAJE DE COBERTURA EN EL ENTORNO	ALUMNO	P	NO	MET	0.00%	0.00%	53.33%	0.00%	53.33%	0.00%	0.00%	0.00%	53.33%	0.00%	0.00%	0.00%	38.28%	0.00%	0.00%
					NUM	0.00	0.00	160.00	0.00	160.00	0.00	0.00	0.00	160.00	0.00	0.00	0.00	227.00	0.00	0.00%
					DEN	0.00	0.00	300.00	0.00	300.00	0.00	0.00	0.00	300.00	0.00	0.00	0.00	593.00	0.00	0.00%
EVALUACIÓN CUALITATIVA																				
NADA QUE REPORTAR EN EL TRIMESTRE QUE SE INFORMA																				
	NÚMERO DE CURSOS DE CAPACITACIÓN PARA PERSONAL DOCENTE	DOCUMENTO	A	NO	MET	0.00	0.00	0.00	4.00	4.00	0.00	0.00	0.00	4.00	4.00	0.00	0.00	0.00	4.00	100.00%
					NUM	0.00	0.00	0.00	4.00	4.00	0.00	0.00	0.00	4.00	4.00	0.00	0.00	0.00	4.00	4.00
					DEN															
EVALUACIÓN CUALITATIVA																				
LOS CURSOS DE CAPACITACIÓN SON ACORDE A CADA PROGRAMA EDUCATIVO (CARRERA LIC. ADMINISTRACIÓN, DENOMINADO MARKETING DIGITAL, CARRERA DE ING. EN SISTEMAS COMPUTACIONALES, DENOMINADO DESARROLLO WEB ITSP V2, CARRERA ING. INDUSTRIAL, DENOMINADO NORMAS DE SEGURIDAD E HIGIENE INDUSTRIAL E ING. CIVIL, DENOMINADO ANALISIS Y DISEÑO ESTRUCTURAL AVANZADO), EN TOTAL 4 CURSOS IMPARTIDOS.																				

INSTITUTO TECNOLÓGICO SUPERIOR DE PUERTO PEÑASCO
DIRECCIÓN



GOBIERNO DEL ESTADO DE SONORA

ETCA-III-04

INFORME DE AVANCE PROGRAMÁTICO 2017

TRIMESTRE: CUARTO

Gobierno del Estado de Sonora

CLAVE	NOMBRE DEL INDICADOR	UNID. MEDIDA	TIPO META	VAL. ACUM.	DATOS	PROGRAMADO ORIGINAL					MODIFICADO					REALIZADO				% DE AVANCE TRIMESTRAL
						PRIMERO	SEGUNDO	TERCERO	CUARTO	ANUAL	PRIMERO	SEGUNDO	TERCERO	CUARTO	ANUAL	PRIMERO	SEGUNDO	TERCERO	CUARTO	

DEPENDENCIA / ENTIDAD 76 INSTITUTO TECNOLÓGICO SUPERIOR DE PUERTO PEÑASCO

	ESTUDIANTES PARTICIPANDO EN ACTIVIDADES EXTRAESCOLARES (COMPLEMENTARIAS)	ALUMNO	P	SI	MET	66.67%	0.00%	88.89%	0.00%	75.79%	66.67%	0.00%	88.89%	0.00%	78.79%	100%	0.00%	83.7%	0.00%	0.00%
					NUM	100.00	0.00	180.00	0.00	260.00	100.00	0.00	180.00	0.00	260.00	132.00	0.00	190.00	0.00	
					DEN	150.00	0.00	180.00	0.00	330.00	150.00	0.00	180.00	0.00	330.00	132.00	0.00	227.00	0.00	

EVALUACIÓN CUALITATIVA

NADA QUE REPORTAR EN EL TRIMESTRE QUE SE INFORMA

	RENCION DE CUENTAS	DOCUMENTO	A	SI	MET	1.00	1.00	1.00	1.00	4.00	1.00	1.00	1.00	1.00	4.00	1.00	1.00	1.00	1.00	100.00%
					NUM	1.00	1.00	1.00	1.00	4.00	1.00	1.00	1.00	1.00	4.00	1.00	1.00	1.00	1.00	
					DEN															

EVALUACIÓN CUALITATIVA

DURANTE EL CUARTO TRIMESTRE SE PRESENTO LA RENCION DE CUENTAS DE LA ALTA DIRECCIÓN. EN EL CUAL SE INFORMO DEL AVANCE PROGRAMATICO, ESTADOS FINANCIEROS, OTROS ASUNTOS INSTITUCIONALES Y ACADEMICOS.

	EFICIENCIA TERMINAL	EGRESO	P	NO	MET	0.00%	0.00%	0.00%	17.34%	17.34%	0.00%	0.00%	0.00%	17.34%	17.34%	0.00%	0.00%	0.00%	1.71%	9.86%	
					NUM	0.00	0.00	0.00	30.00	30.00	0.00	0.00	0.00	30.00	30.00	0.00	0.00	0.00	0.00		3.00
					DEN	0.00	0.00	0.00	173.00	173.00	0.00	0.00	0.00	173.00	173.00	0.00	0.00	0.00	0.00		175.00

EVALUACIÓN CUALITATIVA

ESTA META NO SE ALCANZO, DERIVADO A QUE UN PORCENTAJE DE ALUMNOS NO LIBERARON EL INGLÉS, EL CUAL ES PARTE DE LOS REQUISITOS PARA EL PROCESO DE TITULACIÓN, ADEMÁS, POR CUESTIONES DE CALENDARIO EL PROCESO DE ACTO PROTOCOLARIO, SE REALIZO DURANTE EL CUARTO TRIMESTRE, LO QUE IMPOSIBILITO LA PARTICIPACIÓN DE LOS ALUMNOS QUE NO TENIAN EL INGLÉS, CABE SEÑALAR QUE PARA EL EJERCICIO 2018 EL INDICADOR DE TITULACIÓN

	EFICIENCIA DE EGRESO	ALUMNO	P	NO	MET	0.00%	33.53%	0.00%	0.00%	33.53%	0.00%	33.53%	0.00%	0.00%	33.53%	36.26%	36.26%	0.00%	0.00%	0.00%
					NUM	0.00	58.00	0.00	0.00	58.00	0.00	58.00	0.00	0.00	58.00	62.00	62.00	0.00	0.00	
					DEN	0.00	173.00	0.00	0.00	173.00	0.00	173.00	0.00	0.00	173.00	171.00	171.00	0.00	0.00	

EVALUACIÓN CUALITATIVA

NADA QUE INFORMAR AL TERCER TRIMESTRE

	REPROBACIÓN	ALUMNO	P	NO	MET	0.00%	0.00%	20%	0.00%	20%	0.00%	0.00%	15.31%	0.00%	15.31%	0.00%	0.00%	0.00%	15.31%	100.00%
					NUM	0.00	0.00	1000.00	0.00	1000.00	0.00	0.00	866.00	0.00	866.00	0.00	0.00	0.00	866.00	
					DEN	0.00	0.00	5000.00	0.00	5000.00	0.00	0.00	5657.00	0.00	5657.00	0.00	0.00	0.00	5657.00	

EVALUACIÓN CUALITATIVA

ESTA META SE REPORTO DURANTE EL TERCER TRIMESTRE, SIN EMBARGO POR CUESTIONES TECNICAS ESTA NO SE REFLEJO EL INDICADOR, POR LO QUE SE REPORTA EN EL CUARTO TRIMESTRE.

	ALUMNOS QUE RECIBEN O PARTICIPAN EN EL PROGRAMA DE TUTORIAS	ALUMNO	A	SI	MET	380.00	0.00	500.00	0.00	880.00	380.00	0.00	500.00	0.00	880.00	385.00	0.00	565.00	0.00	0.00%
					NUM	380.00	0.00	500.00	0.00	880.00	380.00	0.00	500.00	0.00	880.00	385.00	0.00	565.00	0.00	
					DEN															

EVALUACIÓN CUALITATIVA

NADA QUE REPORTAR EN EL TRIMESTRE QUE SE INFORMA

	TITULACIÓN	EGRESO	A	NO	MET	0.00	0.00	0.00	30.00	30.00	0.00	0.00	0.00	30.00	30.00	0.00	0.00	0.00	26.00	86.66%	
					NUM	0.00	0.00	0.00	30.00	30.00	0.00	0.00	0.00	30.00	30.00	0.00	0.00	0.00	0.00		26.00
					DEN																

EVALUACIÓN CUALITATIVA

ESTA META NO SE ALCANZO, DERIVADO A QUE UN PORCENTAJE DE ALUMNOS NO LIBERARON EL INGLÉS Y ESTE FORMA PARTE DE LOS REQUISITOS PARA EL PROCESO DE TITULACIÓN

	PORCENTAJE DE DECREMENTO EN EL NUMERO DE OBSERVACIONES DE AUDITORIA AL INFORME DE CUENTA PUBLICA	PORCENTAJE	A	NO	MET	0.00	0.00	0.00	3.00	3.00	0.00	0.00	0.00	3.00	3.00	0.00	0.00	0.00	0.00	0.00%
					NUM	0.00	0.00	0.00	3.00	3.00	0.00	0.00	0.00	3.00	3.00	0.00	0.00	0.00	0.00	
					DEN															

EVALUACIÓN CUALITATIVA

DERIVADO DE LA EVALUACION DE LA CUENTA PUBLICA 2016, SE PRESENTAN CERO OBSERVACIONES, POR LO QUE SE CUMPLE ESTA META EN LA DISMINUCION

SECRETARÍA DE EDUCACIÓN
INSTITUTO TECNOLÓGICO SUPERIOR DE PUERTO PEÑASCO
DIRECCIÓN

