

Sistema Estatal de Evaluación
Estado Analítico del Ejercicio Presupuesto de Egresos
Clasificación por Objeto del Gasto (Capítulo y Concepto)
Instituto Tecnológico Superior de Puerto Peñasco
Del 01 de Enero al 31 de Marzo de 2018

ETCA-II-04

(PESOS)

TRIMESTRE: PRIMER

Ejercicio del Presupuesto por Capítulo del Gasto	Egresos Aprobado Anual	Ampliaciones/ (Reducciones)	Egresos Modificado Anual	Egresos Devengado Acumulado	Egresos Pagado Acumulado	Subejercicio
	(1)	(2)	(3=1+2)	(4)	(5)	(6 = 3 - 4)
Servicios Personales	35,643,714	350,000	35,993,714	6,348,725	6,348,725	29,644,989
Remuneraciones al Personal de Carácter Permanente	20,759,441.00	36,543	20,795,984	5,395,727	5,395,727	15,400,257
Remuneraciones al Personal de Carácter Transitorio	415,869	0	415,869	75,500	75,500	340,369
Remuneraciones Adicionales y Especiales	6,729,050	313,457	7,042,507	757,672	757,672	6,284,835
Seguridad Social	6,599,444	0	6,599,444	0	0	6,599,444
Otras Prestaciones Sociales y Económicas	562,902	0	562,902	33,362	33,362	529,520
Previsiones	0	0	0	0	0	0
Pago de Estímulos a Servidores Públicos	577,008	0	577,008	86,443	86,443	490,565
Materiales y Suministros	1,285,900	0	1,285,900	221,308	221,308	1,064,592
Materiales de Administración, Emisión de Documentos y Artículos Oficiales	313,000	0	313,000	74,586	74,586	238,414
Alimentos y Utensilios	153,000	0	153,000	13,378	13,378	139,622
Materias Primas y Materiales de Producción y Comercialización	0	0	0	0	0	0
Materiales y Artículos de Construcción y de Reparación	151,000	0	151,000	44,774	44,774	106,226
Productos Químicos, Farmacéuticos y de Laboratorio	27,000	0	27,000	54	54	26,946
Combustibles, Lubricantes y Aditivos	281,000	0	281,000	64,106	64,106	216,894
Vestuario, Blancos, Prendas de Protección y Artículos Deportivos	213,900	0	213,900	3,125	3,125	210,775
Materiales y Suministros Para Seguridad	0	0	0	0	0	0
Herramientas, Refacciones y Accesorios Menores	147,000	0	147,000	21,285	21,285	125,715
Servicios Generales	3,412,544	110,781	3,523,325	656,186	656,186	2,867,139
Servicios Básicos	764,596	0	764,596	78,001	78,001	686,595
Servicios de Arrendamiento	0	0	0	0	0	0
Servicios Profesionales, Científicos, Técnicos y Otros Servicios	941,840	110,781	1,052,621	294,589	294,589	758,032
Servicios Financieros, Bancarios y Comerciales	150,000	0	150,000	27,770	27,770	122,230
Servicios de Instalación, Reparación, Mantenimiento y Conservación	164,600	0	164,600	61,540	61,540	103,060
Servicios de Comunicación Social y Publicidad	98,000	0	98,000	0	0	98,000
Servicios de Traslado y Viajes	1,058,090	0	1,058,090	136,497	136,497	921,593
Servicios Oficiales	96,000	0	96,000	36,034	36,034	59,966
Otros Servicios Generales	139,418	0	139,418	21,756	21,756	117,662
Transferencias, Asignaciones, Subsidios y Otras Ayudas	279,880	0	279,880	0	0	279,880
Transferencias Internas y Asignaciones al Sector Público	0	0	0	0	0	0
Transferencias al Resto del Sector Público	0	0	0	0	0	0
Subsidios y Subvenciones	0	0	0	0	0	0
Ayudas Sociales	279,880	0	279,880	0	0	279,880
Pensiones y Jubilaciones	0	0	0	0	0	0
Transferencias a Fideicomisos, Mandatos y Otros Análogos	0	0	0	0	0	0
Transferencias a la Seguridad Social	0	0	0	0	0	0
Donativos	0	0	0	0	0	0
Transferencias al Exterior	0	0	0	0	0	0
Bienes Muebles, Inmuebles e Intangibles	41,404	0	41,404	31,008	31,008	10,396
Mobiliario y Equipo de Administración	41,404	0	41,404	31,008	31,008	10,396
Mobiliario y Equipo Educativo y Recreativo	0	0	0	0	0	0
Equipo e Instrumental Médico y de Laboratorio	0	0	0	0	0	0
Vehículos y Equipo de Transporte	0	0	0	0	0	0
Equipo de Defensa y Seguridad	0	0	0	0	0	0
Maquinaria, Otros Equipos y Herramientas	0	0	0	0	0	0
Activos Biológicos	0	0	0	0	0	0
Bienes Inmuebles	0	0	0	0	0	0
Activos Intangibles	0	0	0	0	0	0
Inversión Pública	0	0	0	0	0	0
Obra Pública en Bienes de Dominio Público	0	0	0	0	0	0
Obra Pública en Bienes Propios	0	0	0	0	0	0
Proyectos Productivos y Acciones de Fomento	0	0	0	0	0	0
Inversiones Financieras y Otras Provisiones	0	0	0	0	0	0
Inversiones Para el Fomento de Actividades Productivas	0	0	0	0	0	0
Acciones y Participaciones de Capital	0	0	0	0	0	0

Compra de Títulos y Valores				0			0
Concesión de Préstamos				0			0
Inversiones en Fideicomisos, Mandatos y Otros Análogos				0			0
Otras Inversiones Financieras				0			0
Provisiones para Contingencias y Otras Erogaciones Especiales				0			0
Participaciones y Aportaciones	0	0		0	0	0	0
Participaciones				0			0
Aportaciones				0			0
Convenios				0			0
Deuda Pública	0	0		0	0	0	0
Amortización de la Deuda Pública				0			0
Intereses de la Deuda Pública				0			0
Comisiones de la Deuda Pública				0			0
Gastos de la Deuda Pública				0			0
Coste por Coberturas				0			0
Apoyos Financieros				0			0
Adeudos de Ejercicios Fiscales Anteriores (Acefes)				0			0
Total del Gasto	40,663,442	460,781	41,124,223	7,257,227	7,257,227	33,866,996	


 LAE, Juan Carlos Blagos Higuera
 Departamento Recursos Financieros


 C.P. Joaquin Lopez Arredondo
 Subdirector Adm. y Finanzas


 Maria Jesus Reyes Ortiz
 Directora General

ITSP
 INSTITUTO TECNOLÓGICO SUPERIOR
 DE PUERTO PENASCO
 DIRECCIÓN

Sistema Estatal de Evaluación
Instituto Tecnológico Superior de Puerto Peñasco

ETCA-II-05

Estado Analítico del Ejercicio del Presupuesto de Egresos Detallado - LDF

Clasificación por Objeto del Gasto (Capítulo y Concepto)

Del 01 de Enero al 31 de Marzo de 2018

TRIMESTRE: PRIMERO


(PESOS)

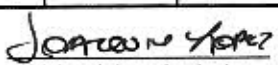
Concepto (c)	Egresos					Subejercicio (d)
	Aprobado (a)	Ampliaciones/ Reducciones	Modificado	Devengado	Pagado	
C. Cuota No Etiquetada (A+B+C+D+E+F+G+H+I)	20,555,870.00	-	20,555,870.00	2,674,497.83	2,674,497.83	17,881,372.17
A. Servicios Personales (A=1+2+3+4+5+6+7+8)	18,150,869.00	-	18,150,869.00	2,415,843.32	2,415,843.32	15,743,025.68
a1) Remuneraciones al Personal de Carácter Permanente	11,379,827.00	-	11,379,827.00	2,250,306.58	2,250,306.58	8,129,520.42
a2) Remuneraciones al Personal de Carácter Transitorio	415,869.00	-	415,869.00	75,500.29	75,500.29	340,368.71
a3) Remuneraciones Adicionales y Especiales	3,759,141.00	-	3,759,141.00	56,654.51	56,654.51	3,742,486.49
a4) Seguridad Social	3,182,581.00	-	3,182,581.00	-	-	3,182,581.00
a5) Otras Prestaciones Sociales y Económicas	381,451.00	-	381,451.00	33,381.94	33,381.94	348,069.06
a6) Previsiones	-	-	-	-	-	-
a7) Pago de Estímulos a Servidores Públicos	-	-	-	-	-	-
B. Materiales y Suministros (B=1+2+3+4+5+6+7+8+9)	1,314,569.01	-	1,314,569.01	156,055.81	156,055.81	858,513.20
b1) Materiales de Administración, Emisión de Documentos y Artículos Oficiales	311,318.12	-	311,318.12	72,904.53	72,904.53	238,413.57
b2) Alimentos y Utensilios	152,500.00	-	152,500.00	11,077.15	11,077.15	138,422.85
b3) Materiales Primas y Materiales de Producción y Comercialización	-	-	-	-	-	-
b4) Materiales y Artículos de Construcción y de Reparación	151,000.00	-	151,000.00	44,774.27	44,774.27	106,225.73
b5) Productos Químicos, Farmacéuticos y de Laboratorio	27,000.00	-	27,000.00	54.19	54.19	26,945.81
b6) Combustibles, Lubricantes y Aditivos	27,250.91	-	27,250.91	2,838.24	2,838.24	24,412.67
b7) Vestuario, Batacos, Prendas de Protección y Artículos Deportivos	200,500.00	-	200,500.00	3,124.75	3,124.75	197,375.25
b8) Materiales y Suministros Para Seguridad	-	-	-	-	-	-
b9) Herramientas, Refacciones y Accesorios Menores	147,000.00	-	147,000.00	21,284.68	21,284.68	125,715.31
C. Servicios Generales (C=1+2+3+4+5+6+7+8+9)	1,164,467.89	-	1,164,467.89	73,990.73	71,590.10	1,092,877.20
c1) Servicios Básicos	85,900.00	-	85,900.00	927.00	927.00	94,973.00
c2) Servicios de Almacenamiento	-	-	-	-	-	-
c3) Servicios Profesionales, Científicos, Técnicos y Otros Servicios	336,000.00	-	336,000.00	24,474.90	24,474.90	311,525.10
c4) Servicios Financieros, Bancarios y Comerciales	21,000.00	-	21,000.00	16,885.98	16,885.98	4,314.02
c5) Servicios de Instalación, Reparación, Mantenimiento y Conservación	41,199.99	-	41,199.99	1,400.01	1,400.01	39,799.98
c6) Servicios de Comunicación Social y Publicidad	-	-	-	-	-	-
c7) Servicios de Traducción e Idiomas	472,950.00	-	472,950.00	4,948.85	4,948.85	468,001.15
c8) Servicios Oficiales	58,000.00	-	58,000.00	1,099.95	1,099.95	56,900.04
c9) Otros Servicios Generales	179,418.00	-	179,418.00	21,758.00	21,758.00	157,660.00
D. Transferencias, Asignaciones, Subsidios y Otras Ayudas (D=1+2+3+4+5+6+7+8+9)	178,560.00	-	178,560.00	-	-	178,560.00
d1) Transferencias Internas y Asignaciones al Sector Público	-	-	-	-	-	-
d2) Transferencias al Resto del Sector Público	-	-	-	-	-	-
d3) Subsidios y Subvenciones	-	-	-	-	-	-
d4) Ayudas Sociales	178,560.00	-	178,560.00	-	-	178,560.00
d5) Pensiones y Jubilaciones	-	-	-	-	-	-
d6) Transferencias a Fideicomisos, Mandatos y Otros Análogos	-	-	-	-	-	-
d7) Transferencias a la Seguridad Social	-	-	-	-	-	-
d8) Donativos	-	-	-	-	-	-
d9) Transferencias al Exterior	-	-	-	-	-	-
E. Bienes Muebles, Intangibles e Intangibles (E=1+2+3+4+5+6+7+8+9)	41,484.00	-	41,484.00	31,008.00	31,008.00	10,396.00
e1) Mobiliario y Equipo de Administración	41,484.00	-	41,484.00	31,008.00	31,008.00	10,396.00
e2) Mobiliario y Equipo Educativo y Recreativo	-	-	-	-	-	-
e3) Equipo e Instrumental Médico y de Laboratorio	-	-	-	-	-	-
e4) Vehículos y Equipo de Transporte	-	-	-	-	-	-
e5) Equipo de Defensa y Seguridad	-	-	-	-	-	-
e6) Maquinaria, Otros Equipos y Herramientas	-	-	-	-	-	-
e7) Activos Biológicos	-	-	-	-	-	-
e8) Bienes Inmuebles	-	-	-	-	-	-
e9) Activos Intangibles	-	-	-	-	-	-
F. Inversión Pública (F=1+2+3)	-	-	-	-	-	-
f1) Obra Pública en Bienes de Dominio Público	-	-	-	-	-	-
f2) Obra Pública en Bienes Propios	-	-	-	-	-	-
f3) Proyectos Productivos y Acciones de Fomento	-	-	-	-	-	-
G. Inversiones Financieras y Otras Prestaciones (G=1+2+3+4+5+6+7)	-	-	-	-	-	-
g1) Inversiones Para el Fomento de Actividades Productivas	-	-	-	-	-	-
g2) Acciones y Participaciones de Capital	-	-	-	-	-	-



g3) Compra de Títulos y Valores							
g4) Concesión de Préstamos							
g5) Inversiones en Fideicomisos, Mandatos y Otros Análogos							
Fideicomiso de Derechos Naturales (Información)							
g6) Otras Inversiones Financieras							
g7) Provisiones para Contingencias y Otras Engagaciones Especiales							
H. Participaciones y Aportaciones (H1+H2+H3)							
H1) Participaciones							
H2) Aportaciones							
H3) Convenios							
I. Deuda Pública (I1+I2+I3+I4+I5+I6+I7)							
I1) Amortización de la Deuda Pública							
I2) Intereses de la Deuda Pública							
I3) Comisiones de la Deuda Pública							
I4) Gastos de la Deuda Pública							
I5) Costo por Coberturas							
I6) Apoyos Financieros							
I7) Ayudas de Ejercicios Fiscales Anteriores (ADEFAS)							
J. Gasto Eléctrico (J1+J2+J3+J4+J5+J6+J7)	20,117,573.20	480,781.16	26,586,553.16	4,582,728.13	4,582,728.13	15,888,624.01	
A. Servicios Personales (A1+A2+A3+A4+A5+A6+A7)	17,484,645.00	350,030.00	17,834,675.00	3,332,381.70	3,332,381.70	13,901,963.30	
A1) Remuneraciones al Personal de Carácter Permanente	10,279,614.00	36,543.15	10,316,157.15	3,145,429.73	3,145,429.73	7,270,728.42	
A2) Remuneraciones al Personal de Carácter Transitorio							
A3) Remuneraciones Adicionales y Especiales	2,529,909.00	313,456.81	2,843,365.81	701,017.77	701,017.77	2,542,348.04	
A4) Seguridad Social	3,476,863.00		3,476,863.00			3,476,863.00	
A5) Otras Prestaciones Sociales y Económicas	181,451.00		181,451.00			181,451.00	
A6) Provisiones							
A7) Pago de Estímulos a Servidores Públicos	577,068.00		577,068.00	86,443.20	86,443.20	490,624.80	
B. Materiales y Suministros (B1+B2+B3+B4+B5+B6+B7+B8+B9)	271,700.99		271,700.99	65,252.43	65,252.43	206,448.56	
B1) Materiales de Administración, Emisión de Documentos y Artículos Oficiales	1,681.90		1,681.90	1,681.90	1,681.90	-	
B2) Alimentos y Utensilios	2,500.00		2,500.00	2,500.78	2,500.78	199.24	
B3) Materiales Primas y Materiales de Producción y Comercialización							
B4) Materiales y Artículos de Construcción y de Reparación							
B5) Productos Químicos, Farmacéuticos y de Laboratorio							
B6) Combustibles, Lubricantes y Aditivos	253,142.09		253,142.09	61,269.77	61,269.77	191,872.32	
B7) Vestuario, Elicios, Premios de Protección y Artículos Deportivos	13,400.00		13,400.00			13,400.00	
B8) Materiales y Suministros Para Seguridad							
B9) Herramientas, Refacciones y Accesorios Menores							
C. Servicios Generales (C1+C2+C3+C4+C5+C6+C7+C8+C9)	2,248,078.01	110,781.16	2,358,859.17	584,505.00	584,505.00	1,774,354.17	
C1) Servicios Básicos	663,696.00		663,696.00	71,073.32	71,073.32	592,622.68	
C2) Servicios de Arrendamiento							
C3) Servicios Profesionales, Científicos, Técnicos y Otros Servicios	635,843.00	110,781.16	746,624.16	270,114.00	270,114.00	476,510.16	
C4) Servicios Financieros, Bancarios y Comerciales	129,000.00		129,000.00	10,783.72	10,783.72	118,216.28	
C5) Servicios de Instalación, Reparación, Mantenimiento y Conservación	123,400.01		123,400.01	60,140.20	60,140.20	63,259.81	
C6) Servicios de Comunicación Social y Publicidad	34,000.00		34,000.00			34,000.00	
C7) Servicios de Traslado y Viajes	585,140.00		585,140.00	131,549.96	131,549.96	453,590.04	
C8) Servicios Oficiales	20,000.00		20,000.00	34,933.00	34,933.00	2,966.40	
C9) Otros Servicios Generales							
D. Transferencias, Asignaciones, Subsidios y Otras Ayudas (D1+D2+D3+D4+D5+D6+D7+D8+D9)	103,320.00		103,320.00			103,320.00	
D1) Transferencias Internas y Asignaciones al Sector Público							
D2) Transferencias al Resto del Sector Público							
D3) Subsidios y Subvenciones							
D4) Ayudas Sociales	103,320.00		103,320.00			103,320.00	
D5) Pensiones y Jubilaciones							
D6) Transferencias a Fideicomisos, Mandatos y Otros Análogos							
D7) Transferencias a la Seguridad Social							
D8) Donativos							
D9) Transferencias al Exterior							
E. Bienes Muebles, Intangibles e Intangibles (E1+E2+E3+E4+E5+E6+E7+E8+E9)							
E1) Mobiliario y Equipo de Administración							
E2) Mobiliario y Equipo Educativo y Recreativo							
E3) Equipo e Instrumental Médico y de Laboratorio							
E4) Vehículos y Equipo de Transporte							
E5) Equipo de Defensa y Seguridad							
E6) Maquinaria, Otros Equipos y Herramientas							
E7) Activos Biológicos							
E8) Bienes Intangibles							

4) Activos Intangibles							
F. Inversión Pública (F1+F4+43)							
f1) Obra Pública en Bienes de Dominio Público							
f2) Obra Pública en Bienes Propios							
f3) Proyectos Productivos y Acciones de Fomento							
G. Inversiones Financieras y Otras Provisiones (G1+g2+g3+g4+g5+g6+g7)							
g1) Inversiones Para el Fomento de Actividades Productivas							
g2) Acciones y Participaciones de Capital							
g3) Compra de Títulos y Valores							
g4) Concesión de Préstamos							
g5) Inversiones en Fideicomisos, Mandatos y Otros Análogos							
Fideicomiso de Desastres Naturales (Informativo)							
g6) Otras Inversiones Financieras							
g7) Provisiones para Contingencias y Otras Errogaciones Especiales							
H. Participaciones y Aportaciones (H1+H2+H3)							
H1) Participaciones							
H2) Aportaciones							
H3) Convenios							
I. Deuda Pública (I1+I2+I3+I4+I5+I6+I7)							
I1) Amortización de la Deuda Pública							
I2) Intereses de la Deuda Pública							
I3) Comisiones de la Deuda Pública							
I4) Gastos de la Deuda Pública							
I5) Costo por Cobertura							
I6) Apoyos Financieros							
I7) Adeudos de Ejercicios Fiscales Anteriores (AOEFA)							
II. Total de Egresos (II = I + II)	43,863,442.00	463,781.15	41,124,223.16	7,257,226.96	257,228.98	13,886,996.20	


 LAE. Juan Carlos Burgos Higuera
 Departamento de Recursos Financieros


 C. P. Joaquin Lopez Arredondo
 Subdirector Adm. y Finanzas


 Maria Jesus Reyes Ortiz
 Directora General

ITSPP
 INSTITUTO TECNOLÓGICO SUPERIOR
 DE PUERTO RICO
 DIRECCIÓN

Sistema Estatal de Evaluación
Estado Analítico del Ejercicio Presupuesto de Egresos
Clasificación Económica (por Tipo de Gasto)
Instituto Tecnológico Superior de Puerto Peñasco
Del 01 de Enero al 31 de Marzo de 2018


ETCA-II-06

(PESOS)


TRIMESTRE: PRIMERO

Concepto	Egresos Aprobado Anual (1)	Ampliaciones/ (Reducciones) (2)	Egresos Modificado Anual (3=1+2)	Egresos Devengado Acumulado (4)	Egresos Pagado Acumulado (5)	Subejercicio (6 = 3 - 4)
Gasto Corriente	40,622,038	460,781	41,082,819	7,226,219	7,226,219	33,856,600
Gasto de Capital	41,404		41,404	31,008	31,008	10,396
Amortización del la Deuda y Disminución de Pasivos			0			0
Pensiones y Jubilaciones			0			0
Participaciones			0			0
Total del Gasto	40,663,442	460,781	41,124,223	7,257,227	7,257,227	33,866,996


 LAE. Juan de Dios Burgos Higuera
 Departamento Recursos Financieros


 C.P. Joaquin Lopez Arredondo
 Subdirector Admon. y Finanzas


ITSPPP
 INSTITUTO TECNOLÓGICO SUPERIOR
 DE PUERTO PEÑASCO
 DIRECCIÓN


 L.E. Maria Jesus Reyes Ortiz
 Directora General


Sistema Estatal de Evaluación
 Estado Analítico del Ejercicio Presupuesto de Egresos
 Clasificación Administrativa (Por Unidad Administrativa)
 Instituto Tecnológico Superior de Puerto Peñasco
 Del 01 de Enero al 31 de Marzo de 2018

ETCA-II-07

(PESOS)

TRIMESTRE: PRIMERO

Clasificación Administrativa (Por Unidad Administrativa)	Egresos Aprobado Anual (1)	Ampliaciones/ (Reducciones) (2)	Egresos Modificado Anual (3=1+2)	Egresos Devengado Acumulado (4)	Egresos Pagado Acumulado (5)	Subejercicio (6 = 3 - 4)
DIRECCION GENERAL	283,300	0	283,300	89,468	89,468	193,832
SUBDIRECCION DE PLANEACION Y VINCULACION	989,878		989,878	121,963	121,963	867,915
SUBDIRECCION ACADEMICA	908,400	2,100	910,500	14,475	14,475	896,025
SUBDIRECCION DE ADMINISTRACION Y FINANZAS	38,481,864	468,681	38,940,545	7,031,321	7,031,321	31,909,224
Total del Gasto	40,663,442	460,781	41,124,223	7,257,227	7,257,227	33,866,996


 LAE. Juan de Dios Buitos Higuera
 Departamento Recursos Financieros


 C.P. Joaquín López Arredondo
 Subdirector Admon. y Finanzas


 C.E. María Jesús Reyes Ortiz
 Directora General


ITSPPP
 INSTITUTO TECNOLÓGICO SUPERIOR
 DE PUERTO PEÑASCO
 DIRECCIÓN


Sistema Estatal de Evaluación
Instituto Tecnológico Superior de Puerto Peñasco
 Estado Analítico del Ejercicio del Presupuesto de Egresos Detallado - LDF
 Clasificación Administrativa
 Del 01 de Enero al 31 de Marzo de 2018

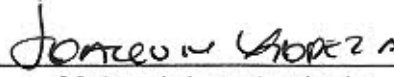
ETCA-II-08

(PESOS)


TRIMESTRE: PRIMERO

Concepto (c)	Egresos					Subejercicio (e)
	Aprobado (d)	Ampliaciones/ (Reducciones)	Modificado	Devengado	Pagado	
I. Gasto No Etiquetado (I=A+B+C+D+E+F+G+H)	20,555,870.00	-	20,555,870.00	2,674,497.83	2,674,497.83	17,881,372.17
DIRECCION GENERAL	87,800.00	-	87,800.00	2,747.15	2,747.15	85,052.85
SUBDIRECCION DE PLANEACION Y VINCULACION	698,378.00	-	698,378.00	12,133.26	12,133.26	686,244.74
SUBDIRECCION ACADEMICA	404,240.00	2,100.00	406,340.00	14,474.60	14,474.60	391,865.40
SUBDIRECCION DE ADMINISTRACION Y FINANZAS	19,365,452.00	2,100.00	19,363,352.00	2,645,142.82	2,645,142.82	16,718,209.18
II. Gasto Etiquetado (II=A+B+C+D+E+F+G+H)	20,107,572.00	460,781.16	20,568,353.16	4,582,729.13	4,582,729.13	15,985,624.03
DIRECCION GENERAL	195,500.00	-	195,500.00	86,721.29	86,721.29	108,778.71
SUBDIRECCION DE PLANEACION Y VINCULACION	291,500.00	-	291,500.00	109,829.67	109,829.67	181,670.33
SUBDIRECCION ACADEMICA	504,160.00	-	504,160.00	-	-	504,160.00
SUBDIRECCION DE ADMINISTRACION Y FINANZAS	19,116,412.00	460,781.16	19,577,193.16	4,386,178.17	4,386,178.17	15,191,014.99
III. Total de Egresos (III = I + II)	40,663,442.00	460,781.16	41,124,223.16	7,257,226.96	7,257,226.96	33,866,996.20


 LAE. Juan de Dios Burgos Higuera
 Departamento Recursos Financieros


 C.P. Joaquin Lopez Arredondo
 Subdirector Admon. y Finanzas




 L.E. Maria Jesus Reyes Ortiz
 Directora General

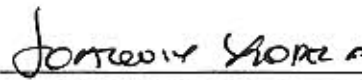
Sistema Estatal de Evaluación
 Estado Analítico del Ejercicio Presupuesto de Egresos
 Clasificación Administrativa (Por Poderes)
 Instituto Tecnológico Superior de Puerto Peñasco
 Del 01 de Enero al 31 de Marzo de 2018
 (PESOS)

ETCA-II-09


TRIMESTRE: PRIMERO

Clasificación Administrativa (Por Poderes)	Egresos Aprobado Anual (1)	Ampliaciones/ (Reducciones) (2)	Egresos Modificado Anual (3=1+2)	Egresos Devengado Acumulado (4)	Egresos Pagado Acumulado (5)	Subejercicio (6 = 3 - 4)
Poder Ejecutivo	40,663,442	460,781	41,124,223	7,257,227	7,257,227	33,866,996
Poder Legislativo			0			0
Poder Judicial			0			0
Órganos Autónomos			0			0
Total del Gasto	40,663,442	460,781	41,124,223	7,257,227	7,257,227	33,866,996


 LAE. Juan de Dios Burgos Higuera
 Departamento Recursos Financieros


 C.P. Joaquin Lopez Arredondo
 Subdirector Admon. y Finanzas




 L.E. Maria Jesus Reyes Ortiz
 Directora General

Sistema Estatal de Evaluación
 Estado Analítico del Ejercicio Presupuesto de Egresos
 Clasificación Administrativa (Por Tipo de Organismos o Entidad Paraestatal)
 Instituto Tecnológico Superior de Puerto Peñasco
 Del 01 de Enero al 31 de Marzo de 2018

ETCA-II-10

(PESOS)

TRIMESTRE: PRIMERO

Concepto	Egresos Aprobado Anual (1)	Ampliaciones/ (Reducciones) (2)	Egresos Modificado Anual (3=1+2)	Egresos Devengado Acumulado (4)	Egresos Pagado Acumulado (5)	Subejercicio (6 = 3 - 4)
Entidades Paraestatales y Fideicomisos No Empresariales y No Financieros	40,663,442	460,781	41,124,223	7,257,227	7,257,227	33,866,996
Instituciones Públicas de la Seguridad Social			0			0
Entidades Paraestatales Empresariales No Financieras con Participación Estatal Mayoritaria			0			0
Fideicomisos Empresariales No Financieros con Participación Estatal Mayoritaria			0			0
Entidades Paraestatales Empresariales Financieras Monetarias con Participación Estatal Mayoritaria			0			0
Entidades Paraestatales Empresariales Financieras No Monetarias con Participación Estatal Mayoritaria			0			0
Fideicomisos Financieros Públicos con Participación Estatal Mayoritaria			0			0
Total del Gasto	40,663,442	460,781	41,124,223	7,257,227	7,257,227	33,866,996

LAE. Juan de Dios Burgos Higuera
 Departamento Recursos Financieros

C.P. Joaquin Lopez Arredondo
 Subdirector Admon. y Finanzas



L.E. Maria Jesus Reyes Ortiz
 Directora General

Sistema Estatal de Evaluación
 Estado Analítico del Ejercicio Presupuesto de Egresos
 Clasificación Funcional (Finalidad y Función)
 Instituto Tecnológico Superior de Puerto Peñasco
 Del 01 de Enero al 31 de Marzo de 2018
 (PESOS)


ETCA-II-11

TRIMESTRE: PRIMERO

Concepto	Egresos Aprobado Anual (1)	Ampliaciones/ (Reducciones) (2)	Egresos Modificado Anual (3=1+2)	Egresos Devengado Acumulado (4)	Egresos Pagado Acumulado (5)	Subejercicio (6 = 3 - 4)
Gobierno	0	0	0	0	0	0
Legislación			0			0
Justicia			0			0
Coordinación de la Política de Gobierno			0			0
Relaciones Exteriores			0			0
Asuntos Financieros y Hacendarios			0			0
Seguridad Nacional			0			0
Asuntos de Orden Público y Seguridad Interior			0			0
Otros Servicios Generales			0			0
Desarrollo Social	40,663,442	460,781	41,124,223	7,257,227	7,257,227	33,866,996
Protección Ambiental			0			0
Viviendas y Servicios a la Comunidad			0			0
Salud			0			0
Recreación, Cultura y Otras Manifestaciones Sociales			0			0
Educación	40,663,442	460,781	41,124,223	7,257,227	7,257,227	33,866,996
Protección Social			0			0
Otros Asuntos Sociales			0			0
Desarrollo Económico	0	0	0	0	0	0
Asuntos Económicos, Comerciales y Laborales en General			0			0
Agropecuaria, Silvicultura, Pesca y Caza			0			0
Combustibles y Energía			0			0
Minería, Manufacturas y Construcción			0			0
Transporte			0			0
Comunicaciones			0			0
Turismo			0			0
Ciencia, Tecnología e Innovación			0			0
Otras Industrias y Otros Asuntos Económicos			0			0
Otras No Clasificadas en funciones anteriores	0	0	0	0	0	0
Transacciones de la Deuda Pública / Costo financiero de la Deuda	0	0	0	0	0	0
Transferencias, Participaciones y Aportaciones entre Diferentes Niveles y Órdenes de gobierno			0			0
Saneamiento del Sistema Financiero			0			0
Adeudos de ejercicios Fiscales Anteriores			0			0
Total del Gasto	40,663,442	460,781	41,124,223	7,257,227	7,257,227	33,866,996

LAE. Juan  Argos Higuera
 Departamento Recursos Financieros

C.P. Joaquín López Arredondo
 Subdirector Admon. y Finanzas


 María Jesús Reyes Ortiz
 Directora General

INSTITUTO TECNOLÓGICO SUPERIOR
 DE PUERTO PEÑASCO
DIRECCIÓN

Sistema Estatal de Evaluación
Instituto Tecnológico Superior de Puerto Peñasco

ETCA-II-12

Estado Analítico del Ejercicio del Presupuesto de Egresos Detallado - LDF

Clasificación Funcional (Finalidad y Función)

Del 01 de Enero al 31 de Marzo de 2018

(PESOS)

TRIMESTRE: PRIMERO

Concepto (c)	Egresos					Subejercicio (e)
	Aprobado (d)	Ampliaciones/ (Reducciones)	Modificado	Devengado	Pagado	
I. Gasto No Etiquetado (I=A+B+C+D)	20,555,870.00	-	20,555,870.00	2,674,497.83	2,674,497.83	17,881,372.17
A. Gobierno (A=a1+a2+a3+a4+a5+a6+a7+a8)	-	-	-	-	-	-
a1) Legislación	-	-	-	-	-	-
a2) Justicia	-	-	-	-	-	-
a3) Coordinación de la Política de Gobierno	-	-	-	-	-	-
a4) Relaciones Exteriores	-	-	-	-	-	-
a5) Asuntos Financieros y Hacendarios	-	-	-	-	-	-
a6) Seguridad Nacional	-	-	-	-	-	-
a7) Asuntos de Orden Público y de Seguridad Interior	-	-	-	-	-	-
a8) Otros Servicios Generales	-	-	-	-	-	-
II. Desarrollo Social (B=b1+b2+b3+b4+b5+b6+b7)	20,555,870.00	-	20,555,870.00	2,674,497.83	2,674,497.83	17,881,372.17
b1) Protección Ambiental	-	-	-	-	-	-
b2) Vivienda y Servicios a la Comunidad	-	-	-	-	-	-
b3) Salud	-	-	-	-	-	-
b4) Recreación, Cultura y Otras Manifestaciones Sociales	-	-	-	-	-	-
b5) Educación	20,555,870.00	-	20,555,870.00	2,674,497.83	2,674,497.83	17,881,372.17
b6) Protección Social	-	-	-	-	-	-
b7) Otros Asuntos Sociales	-	-	-	-	-	-
III. Desarrollo Económico (C=c1+c2+c3+c4+c5+c6+c7+c8+c9)	-	-	-	-	-	-
c1) Asuntos Económicos, Comerciales y Laborales en General	-	-	-	-	-	-
c2) Agropecuaria, Silvicultura, Pesca y Caza	-	-	-	-	-	-
c3) Combustibles y Energía	-	-	-	-	-	-
c4) Minería, Manufacturas y Construcción	-	-	-	-	-	-



ITSP
 INSTITUTO TECNOLÓGICO SUPERIOR
 DE PUERTO PEÑASCO
 DIRECCIÓN

Concepto (c)	Egresos					Subejercicio (e)
	Aprobado (d)	Ampliaciones/ (Reducciones)	Modificado	Devengado	Pagado	
c5) Transporte			-			-
c6) Comunicaciones			-			-
c7) Turismo			-			-
c8) Ciencia, Tecnología e Innovación			-			-
c9) Otras Industrias y Otros Asuntos Económicos			-			-
D. Otras No Clasificadas en Funciones Anteriores (D=d1+d2+d3+d4)	-	-	-	-	-	-
d1) Transacciones de la Deuda Pública / Costo Financiero de la Deuda			-			-
d2) Transferencias, Participaciones y Aportaciones Entre Diferentes Niveles y Ordenes de Gobierno			-			-
d3) Saneamiento del Sistema Financiero			-			-
d4) Adeudos de Ejercicios Fiscales Anteriores			-			-
II. Gasto Etiquetado (II=A+B+C+D)	20,107,572.00	460,781.16	20,568,353.16	4,582,729.13	4,582,729.13	15,985,624.03
A. Gobierno (A=a1+a2+a3+a4+a5+a6+a7+a8)	-	-	-	-	-	-
a1) Legislación			-			-
a2) Justicia			-			-
a3) Coordinación de la Política de Gobierno			-			-
a4) Relaciones Exteriores			-			-
a5) Asuntos Financieros y Hacendarios			-			-
a6) Seguridad Nacional			-			-
a7) Asuntos de Orden Público y de Seguridad Interior			-			-
a8) Otros Servicios Generales			-			-
3. Desarrollo Social (B=b1+b2+b3+b4+b5+b6+b7)	20,107,572.00	460,781.16	20,568,353.16	4,582,729.13	4,582,729.13	15,985,624.03
b1) Protección Ambiental			-			-
b2) Vivienda y Servicios a la Comunidad			-			-
b3) Salud			-			-
b4) Recreación, Cultura y Otras Manifestaciones Sociales			-			-
b5) Educación	20,107,572.00	460,781.16	20,568,353.16	4,582,729.13	4,582,729.13	15,985,624.03
b6) Protección Social			-			-
b7) Otros Asuntos Sociales			-			-



Concepto (c)	Egresos					Subejercicio (e)
	Aprobado (d)	Ampliaciones/ (Reducciones)	Modificado	Devengado	Pagado	
C. Desarrollo Económico (C=c1+c2+c3+c4+c5+c6+c7+c8+c9)	-	-	-	-	-	-
c1) Asuntos Económicos, Comerciales y Laborales en General	-	-	-	-	-	-
c2) Agropecuaria, Silvicultura, Pesca y Caza	-	-	-	-	-	-
c3) Combustibles y Energía	-	-	-	-	-	-
c4) Minería, Manufacturas y Construcción	-	-	-	-	-	-
c5) Transporte	-	-	-	-	-	-
c6) Comunicaciones	-	-	-	-	-	-
c7) Turismo	-	-	-	-	-	-
c8) Ciencia, Tecnología e Innovación	-	-	-	-	-	-
c9) Otras Industrias y Otros Asuntos Económicos	-	-	-	-	-	-
J. Otras No Clasificadas en Funciones Anteriores (D=d1+d2+d3+d4)	-	-	-	-	-	-
d1) Transacciones de la Deuda Publica / Costo Financiero de la Deuda	-	-	-	-	-	-
d2) Transferencias, Participaciones y Aportaciones Entre Diferentes Niveles y Ordenes de Gobierno	-	-	-	-	-	-
d3) Saneamiento del Sistema Financiero	-	-	-	-	-	-
d4) Adeudos de Ejercicios Fiscales Anteriores	-	-	-	-	-	-
II. Total de Egresos (III = I + II)	40,663,442.00	460,781,148	441,124,227.16	7,257,226.96	7,257,226.96	33,866,996.20

LAE. Juan de Dios Vargas Higuera
Departamento Recursos Financieros

Joaquin Lopez A.
C.P. Joaquin Lopez Arredondo
Subdirector Admon. y Finanzas



Maria Jesus Reyes
L.E. Maria Jesus Reyes Ortiz
Directora General

Sistema Estatal de Evaluación
Estado Analítico del Ejercicio Presupuesto de Egresos
Por Partida del Gasto
Instituto Tecnológico Superior de Puerto Peñasco
Del 01 de Enero al 31 de Marzo de 2018

ETCA-II-13

(PESOS)

TRIMESTRE: PRIMERO

Ejercicio del Presupuesto por Partida / Descripción		Egresos Aprobado Anual (1)	Ampliaciones/ (Reducciones) (2)	Egresos Modificado Anual (3=1+2)	Egresos Devengado Acumulado (4)	Egresos Pagado Acumulado (5)	Subejercicio (6=3-4)	% Avance Anual (7=6/3)
1000	Servicios personales	35,643,714.00	350,000.00	35,993,714.00	6,348,725.02	6,348,725.02	29,644,988.98	16%
11000	REMUNERACIONES AL PERSONAL DE CARÁCTER PERMANENTE	20,759,441.00	36,543.19	20,795,984.19	5,395,727.31	5,395,727.31	15,400,256.88	26%
11300	SUELDOS BASE AL PERSONAL PERMANENTE	20,759,441.00	36,543.19	20,795,984.19	5,395,727.31	5,395,727.31	15,400,256.88	26%
11301	SUELDOS	16,944,340.20	-130,000.00	16,814,340.20	4,001,112.22	4,001,112.22	12,813,227.98	24%
11306	RIESGO LABORAL	2,254,060.80	158,091.53	2,412,152.33	853,638.34	853,638.34	1,558,513.99	35%
11307	AYUDA PARA HABITACION	164,278.00	161,944.04	326,222.04	294,613.36	294,613.36	31,608.68	30%
11308	AYUDA PARA DESPENSA	1,211,078.00	-277,500.00	933,578.00	0.00	0.00	933,578.00	0%
11310	AYUDA PARA ENERGIA ELECTRICA	185,686.00	124,007.62	309,693.62	246,363.39	246,363.39	63,330.23	30%
12000	REMUNERACIONES AL PERSONAL DE CARÁCTER TRANSITORIO	415,869.00	0.00	415,869.00	75,500.29	75,500.29	340,368.71	16%
12100	HONORARIOS ASIMILABLES A SALARIOS	415,869.00	0.00	415,869.00	75,500.29	75,500.29	340,368.71	16%
12101	HONORARIOS	415,869.00	0.00	415,869.00	75,500.29	75,500.29	340,368.71	16%
13000	REMUNERACIONES ADICIONALES Y ESPECIALES	6,729,050.00	313,456.81	7,042,506.81	757,672.28	757,672.28	6,284,834.53	15%
13100	PRIMAS POR AÑOS DE SERVICIOS EFECTIVOS PRESTADOS	1,783,158.00	0.00	1,783,158.00	349,055.78	349,055.78	1,434,102.22	20%
13101	PRIMAS POR AÑOS DE SERVICIOS EFECTIVOS PRESTADOS	1,783,158.00	0.00	1,783,158.00	349,055.78	349,055.78	1,434,102.22	20%
13200	PRIMAS DE VACACIONES, DOMINICAL Y GRATIFICACION DE FIN DE	4,545,892.00	-36,543.19	4,509,348.81	58,636.50	58,636.50	4,450,712.31	1%
13201	PRIMAS DE VACACIONES Y DOMINICAL	1,365,633.00	0.00	1,365,633.00	58,636.50	58,636.50	1,306,996.50	4%
13202	AGUINALDO O GRATIFICACION DE FIN DE AÑO	2,815,259.00	-36,543.19	2,778,715.81	0.00	0.00	2,778,715.81	0%
13203	COMPENSACION POR AJUSTE DE CALENDARIO	15,000.00	0.00	15,000.00	0.00	0.00	15,000.00	0%
13204	COMPENSACION POR BONO NAVIDEÑO	350,000.00	0.00	350,000.00	0.00	0.00	350,000.00	0%
13400	COMPENSACIONES	400,000.00	350,000.00	750,000.00	349,980.00	349,980.00	400,020.00	47%
13403	ESTIMULOS AL PERSONAL DE CONFIANZA	400,000.00	350,000.00	750,000.00	349,980.00	349,980.00	400,020.00	47%
14000	SEGURIDAD SOCIAL	6,599,444.00	0.00	6,599,444.00	0.00	0.00	6,599,444.00	0%
14100	APORTACIONES DE SEGURIDAD SOCIAL	6,479,444.00	0.00	6,479,444.00	0.00	0.00	6,479,444.00	0%
14109	APORTACIONES POR SERVICIO MEDICO DEL ISSSTESON	6,479,444.00	0.00	6,479,444.00	0.00	0.00	6,479,444.00	0%
14400	APORTACIONES PARA SEGUROS	120,000.00	0.00	120,000.00	0.00	0.00	120,000.00	0%
14403	OTRAS APORTACIONES DE SEGUROS COLECTIVOS	120,000.00	0.00	120,000.00	0.00	0.00	120,000.00	0%
15000	OTRAS PRESTACIONES SOCIALES Y ECONÓMICAS	562,902.00	0.00	562,902.00	33,381.94	33,381.94	529,520.06	9%
15200	INDEMNIZACIONES	200,000.00	0.00	200,000.00	33,381.94	33,381.94	166,618.06	17%
15202	PAGO DE LIQUIDACIONES	200,000.00	0.00	200,000.00	33,381.94	33,381.94	166,618.06	17%
15400	PRESTACIONES CONTRACTUALES	362,902.00	0.00	362,902.00	0.00	0.00	362,902.00	0%
15429	CUOTAS PARA MATERIAL DIDACTICO	362,902.00	0.00	362,902.00	0.00	0.00	362,902.00	0%
17000	PAGOS DE ESTIMULOS A SERVIDORES PUBLICOS	577,008.00	0.00	577,008.00	86,443.20	86,443.20	490,564.80	15%
17100	ESTIMULOS	577,008.00	0.00	577,008.00	86,443.20	86,443.20	490,564.80	15%
17102	ESTIMULOS AL PERSONAL	577,008.00	0.00	577,008.00	86,443.20	86,443.20	490,564.80	15%
20000	MATERIALES Y SUMINISTROS	1,285,900.00	0.00	1,285,900.00	221,308.24	221,308.24	1,064,591.76	17%
21000	MATERIALES DE ADMINISTRACIÓN, EMISIÓN DE DOCUMENTOS Y ARTÍCULOS	313,000.00	0.00	313,000.00	74,586.43	74,586.43	238,413.57	24%
21100	MATERIALES, ÚTILES Y EQUIPOS MENORES DE OFICINA	90,000.00	0.00	90,000.00	14,845.84	14,845.84	75,154.16	16%
21101	MATERIALES, ÚTILES Y EQUIPOS MENORES DE OFICINA	90,000.00	0.00	90,000.00	14,845.84	14,845.84	75,154.16	16%
21200	MATERIALES Y ÚTILES DE IMPRESIÓN Y REPRODUCCION	90,000.00	0.00	90,000.00	35,362.33	35,362.33	54,637.67	36%
21201	MATERIALES Y ÚTILES DE IMPRESION Y REPRODUCCION	90,000.00	0.00	90,000.00	35,362.33	35,362.33	54,637.67	36%
21400	MATERIALES, ÚTILES Y EQUIPOS MENORES DE TECNOLOGIAS DE LA	8,000.00	0.00	8,000.00	0.00	0.00	8,000.00	0%
21401	MATERIALES Y ÚTILES PARA EL PROCESAMIENTO DE EQUIPOS Y BIENES INFORMATICOS	8,000.00	0.00	8,000.00	0.00	0.00	8,000.00	0%
21500	MATERIAL IMPRESO E INFORMACION DIGITAL	5,000.00	0.00	5,000.00	0.00	0.00	5,000.00	0%
21501	MATERIAL PARA INFORMACION	5,000.00	0.00	5,000.00	0.00	0.00	5,000.00	0%
21600	MATERIAL DE LIMPIEZA	100,000.00	0.00	100,000.00	15,180.26	15,180.26	84,819.74	15%
21601	MATERIAL DE LIMPIEZA	100,000.00	0.00	100,000.00	15,180.26	15,180.26	84,819.74	15%
21700	MATERIALES Y ÚTILES DE ENSEÑANZA	10,000.00	0.00	10,000.00	0.00	0.00	10,000.00	0%
21701	MATERIALES EDUCATIVOS	10,000.00	0.00	10,000.00	0.00	0.00	10,000.00	0%
21800	MATERIALES PARA EL REGISTRO E IDENTIFICACION DE BIENES Y	10,000.00	0.00	10,000.00	9,198.00	9,198.00	802.00	30%



Ejercicio del Presupuesto por Partida / Descripción		Egresos Aprobado Anual (1)	Ampliaciones/ (Reducciones) (2)	Egresos Modificado Anual (3=1+2)	Egresos Devengado Acumulado (4)	Egresos Pagado Acumulado (5)	Subejercicio (6 = 3 - 4)	% Avance Anual (7 = 4/3)
21801	PLACAS, ENGOMADOS, CALCOMANIAS Y HOLOGRAMAS	10,000.00	0.00	10,000.00	9,198.00	9,198.00	802.00	82%
22000	ALIMENTOS Y UTENSILIOS	153,000.00	0.00	153,000.00	13,377.91	13,377.91	139,622.09	9%
22100	PRODUCTOS ALIMENTICIOS PARA PERSONAS	138,000.00	0.00	138,000.00	13,377.91	13,377.91	124,622.09	10%
22101	PRODUCTOS ALIMENTICIOS PARA EL PERSONAL EN LAS INSTALACIONES	115,500.00	0.00	115,500.00	11,586.91	11,586.91	103,913.09	10%
22106	ADQUISICION DE AGUA POTABLE	22,500.00	0.00	22,500.00	1,791.00	1,791.00	20,709.00	8%
22300	UTENSILIOS PARA EL SERVICIO DE ALIMENTACION	15,000.00	0.00	15,000.00	0.00	0.00	15,000.00	0%
22301	UTENSILIOS PARA EL SERVICIO DE ALIMENTACION	15,000.00	0.00	15,000.00	0.00	0.00	15,000.00	0%
24000	MATERIALES Y ARTICULOS DE CONSTRUCCION Y DE REPARACION	151,000.00	0.00	151,000.00	44,774.27	44,774.27	106,225.73	30%
24100	PRODUCTOS MINERALES NO METALICOS	21,000.00	0.00	21,000.00	11,130.26	11,130.26	9,869.74	52%
24101	PRODUCTOS MINERALES NO METALICOS	21,000.00	0.00	21,000.00	11,130.26	11,130.26	9,869.74	52%
24200	CEMENTO Y PRODUCTOS DE CONCRETO	11,000.00	0.00	11,000.00	1,569.03	1,569.03	9,430.97	14%
24201	CEMENTO Y PRODUCTOS DE CONCRETO	11,000.00	0.00	11,000.00	1,569.03	1,569.03	9,430.97	14%
24300	CAL, YESO Y PRODUCTOS DE YESO	5,000.00	0.00	5,000.00	0.00	0.00	5,000.00	0%
24301	CAL, YESO Y PRODUCTOS DE YESO	5,000.00	0.00	5,000.00	0.00	0.00	5,000.00	0%
24400	MADERA Y PRODUCTOS DE MADERA	6,000.00	0.00	6,000.00	0.00	0.00	6,000.00	0%
24401	MADERA Y PRODUCTOS DE MADERA	6,000.00	0.00	6,000.00	0.00	0.00	6,000.00	0%
24500	VIDRIO Y PRODUCTOS DE VIDRIO	10,000.00	0.00	10,000.00	0.00	0.00	10,000.00	0%
24501	VIDRIO Y PRODUCTOS DE VIDRIO	10,000.00	0.00	10,000.00	0.00	0.00	10,000.00	0%
24600	MATERIAL ELECTRICO Y ELECTRONICO	20,000.00	0.00	20,000.00	12,751.61	12,751.61	7,248.39	64%
24601	MATERIAL ELECTRICO Y ELECTRONICO	20,000.00	0.00	20,000.00	12,751.61	12,751.61	7,248.39	64%
24700	ARTICULOS METALICOS PARA LA CONSTRUCCION	10,000.00	0.00	10,000.00	1,582.07	1,582.07	8,417.93	16%
24701	ARTICULOS METALICOS PARA LA CONSTRUCCION	10,000.00	0.00	10,000.00	1,582.07	1,582.07	8,417.93	16%
24800	MATERIALES COMPLEMENTARIOS	34,000.00	0.00	34,000.00	310.98	310.98	33,689.02	1%
24801	MATERIALES COMPLEMENTARIOS	34,000.00	0.00	34,000.00	310.98	310.98	33,689.02	1%
24900	OTROS MATERIALES Y ARTICULOS DE CONSTRUCCION Y REPARACION	34,000.00	0.00	34,000.00	17,430.32	17,430.32	16,569.68	51%
24901	OTROS MATERIALES Y ARTICULOS DE CONSTRUCCION Y REPARACION	34,000.00	0.00	34,000.00	17,430.32	17,430.32	16,569.68	51%
25000	PRODUCTOS QUIMICOS, FARMACEUTICOS Y DE LABORATORIO	27,000.00	0.00	27,000.00	54.18	54.18	26,945.82	0%
25100	PRODUCTOS QUIMICOS BASICOS	9,000.00	0.00	9,000.00	0.00	0.00	9,000.00	0%
25101	PRODUCTOS QUIMICOS BASICOS	9,000.00	0.00	9,000.00	0.00	0.00	9,000.00	0%
25300	MEDICINAS Y PRODUCTOS FARMACEUTICOS	15,000.00	0.00	15,000.00	0.00	0.00	15,000.00	0%
25301	MEDICINAS Y PRODUCTOS FARMACEUTICOS	15,000.00	0.00	15,000.00	0.00	0.00	15,000.00	0%
25600	FIBRAS SINTETICAS, HULES, PLASTICOS Y DERIVADOS	3,000.00	0.00	3,000.00	54.18	54.18	2,945.82	1%
25601	FIBRAS SINTETICAS, HULES, PLASTICOS Y DERIVADOS	3,000.00	0.00	3,000.00	54.18	54.18	2,945.82	1%
26000	COMBUSTIBLES, LUBRICANTES Y ADITIVOS	281,000.00	0.00	281,000.00	64,106.01	64,106.01	216,893.99	23%
26100	COMBUSTIBLES, LUBRICANTES Y ADITIVOS	281,000.00	0.00	281,000.00	64,106.01	64,106.01	216,893.99	23%
26101	COMBUSTIBLES	272,000.00	0.00	272,000.00	64,106.01	64,106.01	207,893.99	24%
26102	LUBRICANTES Y ADITIVOS	9,000.00	0.00	9,000.00	0.00	0.00	9,000.00	0%
27000	VESTUARIO, BLANCOS, PRENDAS DE PROTECCION Y ARTICULOS DEPORTIVOS	213,900.00	0.00	213,900.00	3,124.75	3,124.75	210,775.25	1%
27100	VESTUARIO Y UNIFORMES	175,900.00	0.00	175,900.00	0.00	0.00	175,900.00	0%
27101	VESTUARIOS Y UNIFORMES	175,900.00	0.00	175,900.00	0.00	0.00	175,900.00	0%
27200	PRENDAS DE SEGURIDAD Y PROTECCION PERSONAL	8,000.00	0.00	8,000.00	3,124.75	3,124.75	4,875.25	36%
27201	PRENDAS DE SEGURIDAD Y PROTECCION PERSONAL	8,000.00	0.00	8,000.00	3,124.75	3,124.75	4,875.25	36%
27300	ARTICULOS DEPORTIVOS	30,000.00	0.00	30,000.00	0.00	0.00	30,000.00	0%
27301	ARTICULOS DEPORTIVOS	30,000.00	0.00	30,000.00	0.00	0.00	30,000.00	0%
29000	HERRAMIENTAS, REFACCIONES Y ACCESORIOS MENORES	147,000.00	0.00	147,000.00	21,284.69	21,284.69	125,715.31	15%
29100	HERRAMIENTAS MENORES	43,000.00	0.00	43,000.00	3,804.80	3,804.80	39,195.20	9%
29101	HERRAMIENTAS MENORES	43,000.00	0.00	43,000.00	3,804.80	3,804.80	39,195.20	9%
29200	REFACCIONES Y ACCESORIOS MENORES EDIFICIOS	4,000.00	0.00	4,000.00	874.46	874.46	3,125.54	23%
29201	REFACCIONES Y ACCESORIOS MENORES EDIFICIOS	4,000.00	0.00	4,000.00	874.46	874.46	3,125.54	23%
29300	REFACCIONES Y ACCESORIOS MENORES DE MOBILIARIO Y EQUIPO	5,000.00	0.00	5,000.00	0.00	0.00	5,000.00	0%
29301	REFACCIONES Y ACCESORIOS MENORES DE MOBILIARIO Y EQUIPO DE ADMINISTRACION	5,000.00	0.00	5,000.00	0.00	0.00	5,000.00	0%
29400	REFACCIONES Y ACCESORIOS MENORES DE EQUIPO DE COMPUTO Y	64,000.00	0.00	64,000.00	8,932.00	8,932.00	55,068.00	14%
29401	REFACCIONES Y ACCESORIOS MENORES DE EQUIPO DE COMPUTO Y TECNOLOGIAS DE LA INFORMACION	64,000.00	0.00	64,000.00	8,932.00	8,932.00	55,068.00	14%
29600	REFACCIONES Y ACCESORIOS MENORES DE EQUIPO DE TRANSPORTE	2,000.00	0.00	2,000.00	0.00	0.00	2,000.00	0%



Ejercicio del Presupuesto por Partida / Descripción	Egresos Aprobado Anual (1)	Ampliaciones/Reducciones (2)	Egresos Modificado Anual (3=1+2)	Egresos Devengado Acumulado (4)	Egresos Pagado Acumulado (5)	Subejercicio (6=3-4)	% Avance Anual (7= 4/3)
29801 REFACCIONES Y ACCESORIOS MENORES DE EQUIPO DE TRANSPORTE	2,000.00	0.00	2,000.00	0.00	0.00	2,000.00	0%
29800 REFACCIONES Y ACCESORIOS MENORES DE MAQUINARIA Y OTROS	4,000.00	0.00	4,000.00	0.00	0.00	4,000.00	0%
29801 REFACCIONES Y ACCESORIOS MENORES DE MAQUINARIA Y OTROS EQUIPOS	4,000.00	0.00	4,000.00	0.00	0.00	4,000.00	0%
29900 REFACCIONES Y ACCESORIOS MENORES OTROS BIENES MUEBLES	25,000.00	0.00	25,000.00	7,673.43	7,673.43	17,326.57	31%
29901 REFACCIONES Y ACCESORIOS MENORES OTROS BIENES MUEBLES	25,000.00	0.00	25,000.00	7,673.43	7,673.43	17,326.57	31%
30000 SERVICIOS GENERALES	3,412,544.00	110,781.16	3,523,325.16	656,185.70	656,185.70	2,867,139.46	18%
31000 SERVICIOS BASICOS	764,596.00	0.00	764,596.00	78,000.52	78,000.52	686,595.48	10%
31100 ENERGIA ELECTRICA	474,596.00	0.00	474,596.00	0.00	0.00	474,596.00	0%
31102 ENERGIA ELECTRICA A ESCUELAS	474,596.00	0.00	474,596.00	0.00	0.00	474,596.00	0%
31400 TELEFONIA TRADICIONAL	84,000.00	0.00	84,000.00	13,102.00	13,102.00	70,898.00	16%
31401 TELEFONIA TRADICIONAL	84,000.00	0.00	84,000.00	13,102.00	13,102.00	70,898.00	16%
31700 SERVICIOS DE ACCESO DE INTERNET, REDES Y PROCESAMIENTO DE	204,000.00	0.00	204,000.00	63,971.52	63,971.52	140,028.48	31%
31701 SERVICIO DE ACCESO A INTERNET, REDES Y PROCESAMIENTO DE INFORMACION	204,000.00	0.00	204,000.00	63,971.52	63,971.52	140,028.48	31%
31800 SERVICIOS POSTALES Y TELEGRAFICOS	2,000.00	0.00	2,000.00	927.00	927.00	1,073.00	46%
31801 SERVICIO POSTAL	2,000.00	0.00	2,000.00	927.00	927.00	1,073.00	46%
33000 SERVICIOS PROFESIONALES, CIENTIFICOS, TECNICOS Y OTROS SERVICIOS	941,840.00	110,781.16	1,052,621.16	294,588.90	294,588.90	758,032.26	28%
33100 SERVICIOS LEGALES, DE CONTABILIDAD, AUDITORIAS Y	105,000.00	0.00	105,000.00	21,791.61	21,791.61	83,208.39	21%
33101 SERVICIOS LEGALES, DE CONTABILIDAD, AUDITORIAS Y RELACIONADOS	105,000.00	0.00	105,000.00	21,791.61	21,791.61	83,208.39	21%
33300 SERVICIOS DE CONSULTORIA ADMINISTRATIVA, PROCESOS, TECNICA	439,000.00	110,781.16	549,781.16	207,144.22	207,144.22	342,636.94	28%
33301 SERVICIOS DE INFORMATICA	149,000.00	0.00	149,000.00	96,363.06	96,363.06	52,636.94	35%
33302 SERVICIOS DE CONSULTORIAS	290,000.00	110,781.16	400,781.16	110,781.16	110,781.16	290,000.00	28%
33400 SERVICIOS DE CAPACITACION	283,840.00	0.00	283,840.00	2,000.00	2,000.00	281,840.00	1%
33401 SERVICIOS DE CAPACITACION	283,840.00	0.00	283,840.00	2,000.00	2,000.00	281,840.00	1%
33600 SERVICIOS DE APOYO ADMINISTRATIVO, TRADUCCION,	80,000.00	0.00	80,000.00	52,041.47	52,041.47	27,958.53	69%
33603 IMPRESIONES Y PUBLICACIONES OFICIALES	80,000.00	0.00	80,000.00	52,041.47	52,041.47	27,958.53	69%
33800 SERVICIOS DE VIGILANCIA	34,000.00	0.00	34,000.00	11,611.60	11,611.60	22,388.40	34%
33801 SERVICIOS DE VIGILANCIA	34,000.00	0.00	34,000.00	11,611.60	11,611.60	22,388.40	34%
34000 SERVICIOS FINANCIEROS, BANCARIOS Y COMERCIALES	150,000.00	0.00	150,000.00	27,769.70	27,769.70	122,230.30	18%
34100 SERVICIOS FINANCIEROS Y BANCARIOS	12,000.00	0.00	12,000.00	7,255.63	7,255.63	4,744.37	62%
34101 SERVICIOS FINANCIEROS Y BANCARIOS	12,000.00	0.00	12,000.00	7,255.63	7,255.63	4,744.37	62%
34400 SEGUROS DE RESPONSABILIDAD PATRIMONIAL Y FIANZAS	114,000.00	0.00	114,000.00	10,783.72	10,783.72	103,216.28	9%
34401 SEGUROS DE RESPONSABILIDAD PATRIMONIAL Y FIANZAS	114,000.00	0.00	114,000.00	10,783.72	10,783.72	103,216.28	9%
34700 FLETES Y MANIOBRAS	24,000.00	0.00	24,000.00	9,730.35	9,730.35	14,269.65	41%
34701 FLETES Y MANIOBRAS	24,000.00	0.00	24,000.00	9,730.35	9,730.35	14,269.65	41%
35000 SERVICIOS DE INSTALACION, REPARACION, MANTENIMIENTO Y CONSERVACION	164,600.00	0.00	164,600.00	61,540.21	61,540.21	103,059.79	37%
35100 CONSERVACION Y MANTENIMIENTO MENOR DE INMUEBLES	35,000.00	0.00	35,000.00	23,539.71	23,539.71	11,460.29	67%
35101 MANTENIMIENTO Y CONSERVACION DE INMUEBLES	35,000.00	0.00	35,000.00	23,539.71	23,539.71	11,460.29	67%
35200 INSTALACION, REPARACION Y MANTENIMIENTO DE MOBILIARIO Y	12,000.00	0.00	12,000.00	1,400.01	1,400.01	10,599.99	12%
35201 MANTENIMIENTO Y CONSERVACION DE MOBILIARIO Y EQUIPO	12,000.00	0.00	12,000.00	1,400.01	1,400.01	10,599.99	12%
35300 INSTALACION, REPARACION Y MANTENIMIENTO DE EQUIPO DE	18,000.00	0.00	18,000.00	0.00	0.00	18,000.00	0%
35301 INSTALACIONES	8,000.00	0.00	8,000.00	0.00	0.00	8,000.00	0%
35302 MANTENIMIENTO Y CONSERVACION DE BIENES INFORMATICOS	10,000.00	0.00	10,000.00	0.00	0.00	10,000.00	0%
35500 REPARACION Y MANTENIMIENTO DE EQUIPO DE TRANSPORTE	40,000.00	0.00	40,000.00	23,644.49	23,644.49	16,355.51	59%
35501 MANTENIMIENTO Y CONSERVACION DE EQUIPO DE TRANSPORTE	40,000.00	0.00	40,000.00	23,644.49	23,644.49	16,355.51	59%
35700 INSTALACION, REPARACION Y MANTENIMIENTO DE MAQUINARIA,	8,000.00	0.00	8,000.00	1,740.00	1,740.00	6,260.00	22%
35701 MANTENIMIENTO Y CONSERVACION DE MAQUINARIA Y EQUIPO	8,000.00	0.00	8,000.00	1,740.00	1,740.00	6,260.00	22%
35800 SERVICIOS DE LIMPIEZA Y MANEJO DE DESECHOS	15,600.00	0.00	15,600.00	2,516.00	2,516.00	13,084.00	16%
35801 SERVICIOS DE LIMPIEZA Y MANEJO DE DESECHOS	15,600.00	0.00	15,600.00	2,516.00	2,516.00	13,084.00	16%
35900 SERVICIOS DE JARDINERIA Y FUMIGACION	36,000.00	0.00	36,000.00	6,700.00	6,700.00	27,300.00	24%
35901 SERVICIOS DE JARDINERIA Y FUMIGACION	36,000.00	0.00	36,000.00	6,700.00	6,700.00	27,300.00	24%
36000 SERVICIOS DE COMUNICACION SOCIAL Y PUBLICIDAD	98,000.00	0.00	98,000.00	0.00	0.00	98,000.00	0%
36200 DIFUSION POR RADIO, TELEVISION Y OTROS MEDIOS DE MENSAJES	98,000.00	0.00	98,000.00	0.00	0.00	98,000.00	0%

Ejercicio del Presupuesto por Partida / Descripción		Egresos Aprobado Anual (1)	Ampliaciones/ (Reducciones) (2)	Egresos Modificado Anual (3+1+2)	Egresos Devengado Acumulado (4)	Egresos Pagado Acumulado (5)	Subejercicio (6+3-4)	% Avance Anual (7÷43)
36201	DIFUSION POR RADIO, TELEVISION Y OTROS MEDIOS DE MENSAJES COMERCIALES PARA PROMOVER LA VENTA DE PRODUCTOS O SERVICIOS	98,000.00	0.00	98,000.00	0.00	0.00	98,000.00	0%
37000	SERVICIOS DE TRASLADO Y VIATICOS	1,058,090.00	0.00	1,058,090.00	136,496.81	136,496.81	921,593.19	12%
37100	PASAJES AEREOS	241,800.00	0.00	241,800.00	20,920.00	20,920.00	220,880.00	9%
37101	PASAJES AEREOS	241,800.00	0.00	241,800.00	20,920.00	20,920.00	220,880.00	9%
37200	PASAJES TERRESTRES	61,940.00	0.00	61,940.00	4,228.14	4,228.14	57,711.86	7%
37201	PASAJES TERRESTRES	61,940.00	0.00	61,940.00	4,228.14	4,228.14	57,711.86	7%
37500	VIATICOS EN EL PAIS	595,450.00	0.00	595,450.00	77,500.00	77,500.00	517,950.00	12%
37501	VIATICOS EN EL PAIS	466,350.00	0.00	466,350.00	50,900.00	50,900.00	415,450.00	11%
37502	GASTOS DE CAMINO	129,100.00	0.00	129,100.00	26,600.00	26,600.00	102,500.00	31%
37800	SERVICIOS INTEGRALES DE TRASLADO Y VIATICOS	106,900.00	0.00	106,900.00	26,581.00	26,581.00	80,319.00	26%
37801	SERVICIOS INTEGRALES DE TRASLADO Y VIATICOS	106,900.00	0.00	106,900.00	26,581.00	26,581.00	80,319.00	26%
37900	OTROS SERVICIOS DE TRASLADO Y HOSPEDAJE	52,000.00	0.00	52,000.00	7,267.67	7,267.67	44,732.33	16%
37901	CUOTAS	52,000.00	0.00	52,000.00	7,267.67	7,267.67	44,732.33	16%
38000	SERVICIOS OFICIALES	96,000.00	0.00	96,000.00	36,033.56	36,033.56	59,966.44	38%
38200	GASTOS DE ORDEN SOCIAL Y CULTURAL	76,000.00	0.00	76,000.00	35,433.56	35,433.56	40,566.44	47%
38201	GASTOS DE ORDEN SOCIAL Y CULTURAL	76,000.00	0.00	76,000.00	35,433.56	35,433.56	40,566.44	47%
38300	CONGRESOS Y CONVENCIONES	20,000.00	0.00	20,000.00	600.00	600.00	19,400.00	3%
38301	CONGRESOS Y CONVENCIONES	20,000.00	0.00	20,000.00	600.00	600.00	19,400.00	3%
39000	OTROS SERVICIOS GENERALES	139,418.00	0.00	139,418.00	21,756.00	21,756.00	117,662.00	16%
39200	IMPUESTOS Y DERECHOS	139,418.00	0.00	139,418.00	21,756.00	21,756.00	117,662.00	16%
39201	IMPUESTOS Y DERECHOS	139,418.00	0.00	139,418.00	21,756.00	21,756.00	117,662.00	16%
40000	TRANSFERENCIAS, ASIGNACIONES, SUBSIDIOS Y OTRAS AYUDAS	279,880.00	0.00	279,880.00	0.00	0.00	279,880.00	0%
44000	AYUDAS SOCIALES	279,880.00	0.00	279,880.00	0.00	0.00	279,880.00	0%
44100	AYUDAS SOCIALES A PERSONAS	209,880.00	0.00	209,880.00	0.00	0.00	209,880.00	0%
44105	GASTOS POR SERVICIOS DE TRASLADO DE PERSONAS	209,880.00	0.00	209,880.00	0.00	0.00	209,880.00	0%
44200	BECAS Y OTRAS AYUDAS PARA PROGRAMAS DE CAPACITACION	70,000.00	0.00	70,000.00	0.00	0.00	70,000.00	0%
44204	FOMENTO DEPORTIVO	70,000.00	0.00	70,000.00	0.00	0.00	70,000.00	0%
50000	BIENES MUEBLES, INMUEBLES E INTAGIBLES	41,404.00	0.00	41,404.00	31,008.00	31,008.00	10,396.00	15%
51000	MOBILIARIO Y EQUIPO DE ADMINISTRACION	41,404.00	0.00	41,404.00	31,008.00	31,008.00	10,396.00	15%
51100	MUEBLES DE OFICINA Y ESTANTERIA	11,000.00	-7,252.00	3,748.00	3,748.00	3,748.00	0.00	100%
51101	MOBILIARIO	11,000.00	-7,252.00	3,748.00	3,748.00	3,748.00	0.00	100%
51300	BIENES ARTISTICOS, CULTURALES Y CIENTIFICOS	10,000.00	0.00	10,000.00	0.00	0.00	10,000.00	0%
51301	BIENES ARTISTICOS, CULTURALES Y CIENTIFICOS	10,000.00	0.00	10,000.00	0.00	0.00	10,000.00	0%
51500	EQUIPO DE COMPUTO Y DE TECNOLOGIAS DE LA INFORMACION	20,404.00	7,252.00	27,656.00	27,260.00	27,260.00	396.00	99%
51501	BIENES INFORMATICOS	20,404.00	7,252.00	27,656.00	27,260.00	27,260.00	396.00	99%
TOTAL		40,663,442.00	460,781.16	41,124,223.16	7,257,226.96	7,257,226.96	33,866,996.20	

LAE, Juan de Dios Burgos Higuera
Departamento Recursos Financieros

Joaquín López Arredondo
C.P. Joaquín López Arredondo
Subdirector Admón. y Finanzas



L.E. María Jesús Reyes Ortiz
Directora General


Sistema Estatal de Evaluación
Estado Analítico del Ejercicio de Presupuesto de Egresos- Detallado – LDF
(Clasificación de Servicios Personales por Categoría)
Instituto Tecnológico Superior de Puerto Peñasco
Del 01 de Enero al 31 de Marzo de 2018

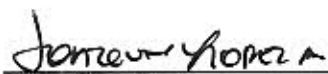
ETCA-II-14


(PESOS)

TRIMESTRE: PRIMERO

Concepto (c)	Egresos					Subejercicio (e)
	Aprobado (d)	Ampliaciones/ (Reducciones)	Modificado	Devengado	Pagado	
I. Gasto No Etiquetado (I=A+B+C+D+E+F)	18,158,869.00		18,158,869.00	2,415,843.32	2,415,843.32	15,743,025.68
A. Personal Administrativo y de Servicio Público	18,158,869.00		18,158,869.00	2,415,843.32	2,415,843.32	15,743,025.68
B. Magisterio						
C. Servicios de Salud (C=c1+c2)						
c1) Personal Administrativo						
c2) Personal Médico, Paramédico y afín						
D. Seguridad Pública						
E. Gastos asociados a la implementación de nuevas leyes federales o reformas a las mismas (E = e1 + e2)						
e1) Nombre del Programa o Ley 1						
e2) Nombre del Programa o Ley 2						
F. Sentencias laborales definitivas						
II. Gasto Etiquetado (II=A+B+C+D+E+F)	17,484,845.00	350,000.00	17,834,845.00	3,932,881.70	3,932,881.70	13,901,963.30
A. Personal Administrativo y de Servicio Público	17,484,845.00	350,000.00	17,834,845.00	3,932,881.70	3,932,881.70	13,901,963.30
B. Magisterio						
C. Servicios de Salud (C=c1+c2)						
c1) Personal Administrativo						
c2) Personal Médico, Paramédico y afín						
D. Seguridad Pública						
E. Gastos asociados a la implementación de nuevas leyes federales o reformas a las mismas (E = e1 + e2)						
e1) Nombre del Programa o Ley 1						
e2) Nombre del Programa o Ley 2						
F. Sentencias laborales definitivas						
III. Total del Gasto en Servicios Personales (III = I + II)	35,643,714.00	350,000.00	35,993,714.00	6,348,725.02	6,348,725.02	29,644,988.98


 LAE. Juan de Dios Burgos Higuera
 Departamento Recursos Financieros


 C.P. Joaquin Lopez Arredondo
 Subdirector Admon. y Finanzas


 L.E. Maria Jesus Reyes Ortiz
 Directora General


ITSPPP
 INSTITUTO TECNOLÓGICO SUPERIOR
 DE PUERTO PEÑASCO
DIRECCIÓN

Sistema Estatal de Evaluación
 Conciliación entre los Egresos Presupuestarios y los Gastos Contables
 Instituto Tecnológico Superior de Puerto Peñasco
 Al 31 de Marzo de 2018

ETCA-II-15

(Pesos)


TRIMESTRE:PRIMERO

1. Total de Egresos Presupuestarios		7,257,226.96
(MENOS)		
2. Egresos Presupuestarios no contables		31,008.00
Mobiliario y equipo de administración	31,008.00	
Mobiliario y equipo educacional y recreativo		
Equipo e instrumental médico y de laboratorio		
Vehículos y equipo de transporte		
Equipo de defensa y seguridad		
Maquinaria, otros equipos y herramientas		
Archivos biológicos		
Bienes inmuebles		
Activos intangibles		
Obra pública en bienes propios		
Acciones y participaciones de capital		
Compra de títulos y valores		
Inversiones en fideicomisos, mandatos y otros análogos		
Provisiones para contingencias y otras erogaciones especiales		
Armonización de la deuda pública		
Adeudos de ejercicios fiscales anteriores (ADEFAS)		
Otros Egresos Presupuestales No Contables		
(MAS)		
3. Gastos contables no presupuestarios		970,489.50
Estimaciones, depreciaciones, deterioros, obsolescencia y amortizaciones	970,489.50	
Provisiones		
Disminución de inventarios		
Aumento por insuficiencia de estimaciones por pérdida o deterioro u obsolescencia		
Aumento por insuficiencia de provisiones		
Otros gastos		
Otros Gastos Contables No Presupuestales		
4. Total de Gasto Contable (4= 1 - 2 + 3)		8,196,708.46


 LAE. Juan de Dios Burgos Higuera
 Departamento Recursos Financieros


 C.P. Joaquín López Arredondo
 Subdirector Admon. y Finanzas




 L.E. María Jesús Reyes Ortiz
 Directora General

**Sistema Estatal de Evaluación
Endeudamiento Neto**
Instituto Tecnológico Superior de Puerto Peñasco
Del 01 de Enero al 31 de Marzo de 2018

ETCA-II-16

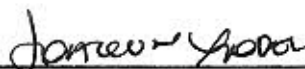
(pesos)

TRIMESTRE: PRIMERO

Identificación del crédito o Instrumento	Contratación / Colocación	Amortización	Endeudamiento Neto
	A	B	C=A-B
Créditos Bancarios			
1			
2 NADA QUE INFORMAR EN ESTE APARTADO			0.00
3			
4			
5			
6			
7			
8			
9			
10			
Total Créditos Bancarios	0.00	0.00	0.00
Otros Instrumentos de Deuda			
1			
2			
3			
4			
5			
6			
7			
8			
9			
10			
Total Otros Instrumentos de Deuda	0.00	0.00	0.00
TOTAL	0.00	0.00	0.00

*Bajo protesta de decir verdad declaramos que los Estados Financieros y sus Notas, son razonablemente correctos y son responsabilidad del emisor


LAE. Juan de Dios Burgos Higuera
Departamento Recursos Financieros


C.P. Joaquin Lopez Arredondo
Subdirector Admon. y Finanzas


Maria Jesus Reyes Ortiz
Directora General

INSTITUTO TECNOLÓGICO SUPERIOR
DE PUERTO PEÑASCO
DIRECCIÓN

Sistema Estatal de Evaluación
Intereses de la Deuda
Instituto Tecnológico Superior de Puerto Peñasco
Del 01 de Enero al 31 de Marzo de 2018

ETCA-II-17


(pesos)


TRIMESTRE: PRIMERO

Identificación del crédito o Instrumento	Devengado	Pagado
Créditos Bancarios		
1		
2 NADA QUE INFORMAR EN ESTE APARTADO		
3		
4		
5		
6		
7		
8		
9		
10		
Total de Interéses Créditos Bancarios	0.00	0.00
Otros Instrumentos de Deuda		
1		
2		
3		
4		
5		
6		
7		
8		
9		
10		
Total Intereses Otros Instrumentos de Deuda	0.00	0.00
TOTAL	0.00	0.00

Bajo protesta de decir verdad declaramos que los Estados Financieros y sus Notas, son razonablemente correctos y son responsabilidad del emisor


LAE. Juan de Dios Burgos Higuera
Departamento Recursos Financieros


C.P. Joaquin Lopez Arredondo
Subdirector Admon. y Finanzas


M. J. Maria Jesus Reyes Ortiz
Directora General

ITSP
INSTITUTO TECNOLÓGICO SUPERIOR
DE PUERTO PEÑASCO
DIRECCIÓN

Sistema Estatal de Evaluación
Gasto Por Categoría Programática
Instituto Tecnológico Superior de Puerto Peñasco
Del 01 de Enero al 31 de Marzo de 2018

ETCA-III-01

(PESOS)

TRIMESTRE: PRIMERO

Concepto	Egresos Aprobado Anual (1)	Ampliaciones/ (Reducciones) (2)	Egresos Modificado Anual (3=1+2)	Egresos Devengado Anual (4)	Egresos Pagado Anual (5)	Subejercicio (6 = 3 - 4)
Programas						
Subsidios:	0	0	0	0	0	0
Sector Social y Privado o Estados y Municipios			0			0
Sujetos a Reglas de Operación			0			0
Otros Subsidios			0			0
Desempeño de las Funciones:	40,663,442	460,781	41,124,223	7,257,227	7,257,227	33,866,996
Prestación de Servicios Públicos	40,663,442	460,781	41,124,223	7,257,227	7,257,227	33,866,996
Provisión de Bienes Públicos			0			0
Planeación, Seguimiento y Evaluación de Políticas Públicas			0			0
Promoción y Fomento			0			0
Regulación y Supervisión			0			0
Funciones de las Fuerzas Armadas (Únicamente el Gobierno Federal)			0			0
Específicos			0			0
Proyectos de Inversión			0			0
Administrativos y de Apoyos	0	0	0	0	0	0
Apoyo al Proceso Presupuestario y para Mejorar la Eficiencia Institucional			0			0
Apoyo a la Función Pública y al Mejoramiento de la Gestión Operaciones Ajenas			0			0
Compromisos	0	0	0	0	0	0
Obligaciones de Cumplimiento de Resolución Jurisdiccional Desastres Naturales			0			0
Obligaciones	0	0	0	0	0	0
Pensiones y Jubilaciones			0			0
Aportaciones a la Seguridad Social			0			0
Aportaciones a Fondos de Estabilización			0			0
Aportaciones a Fondos de Inversión y Reestructura de Pensiones			0			0
Programas de gasto Federalizado (Gobierno Federal)	0	0	0	0	0	0
Gasto Federalizado			0			0
Participaciones a Entidades Federativas y Municipios			0			0
Costo Financiero, Deuda o Apoyo a Deudores y Ahorradores de la Banca			0			0
Adeudos de Ejercicios Fiscales Anteriores			0			0
Total del Gasto	40,663,442	460,781	41,124,223	7,257,227	7,257,227	33,866,996

LAE. Juan de Dios Burgos Higuera
 Departamento Recursos Financieros

C.P. Joaquín López Arredondo
 Subdirector Admon. y Finanzas



L.E. María Jesús Reyes Ortiz
 Directora General

ITSPPP
 INSTITUTO TECNOLÓGICO SUPERIOR
 DE PUERTO PEÑASCO
 DIRECCIÓN

Sistema Estatal de Evaluación
Gastos por proyectos de Inversión
Instituto Tecnológico Superior de Puerto Peñasco
Del 01 de Enero al 31 de Marzo de 2018
(pesos)

ETCA-III-03

TRIMESTRE: PRIMERO

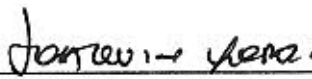
GASTO DE INVERSION EJERCIDO:		
NOMBRE DEL PROYECTO	MONTO EROGADO	ORIGEN DEL RECURSO*
16-CONV-01 (Construcción de Fachada Principal en el Instituto Tecnológico Superior de Puerto Peñasco)	\$960,226.23	FEDERAL

* Se deberán informar con todas las fuentes del recurso.

Ya sean obras con Recurso Federal, Recurso Estatal e Ingresos Propios del ente Público.

Bajo protesta de decir verdad declaramos que los Estados Financieros y sus Notas, son razonablemente correctos y son responsabilidad del emisor


LAE. Juan de Dios Burgos Higuera
Departamento Recursos Financieros


C.P. Joaquin Lopez Arredondo
Subdirector Admon. y Finanzas




E. Maria Jesus Reyes Ortiz
Directora General



INFORME DE AVANCE PROGRAMÁTICO 2018

Gobierno del Estado de Sonora

CLAVE	NOMBRE DEL INDICADOR	UNL MEDIDA	TIPO META	VAL ACUM	DATOS	PROGRAMADO ORIGINAL					MODIFICADO					REALIZADO				% DE AVANCE TRIMESTRAL
						PRIMERO	SEGUNDO	TERCERO	CUARTO	ANUAL	PRIMERO	SEGUNDO	TERCERO	CUARTO	ANUAL	PRIMERO	SEGUNDO	TERCERO	CUARTO	

DEPENDENCIA / ENTIDAD 76 INSTITUTO TECNOLÓGICO SUPERIOR DE PUERTO PEÑASCO

UNIDAD ADMINISTRATIVA 001 INSTITUTO TECNOLÓGICO SUPERIOR DE PUERTO PEÑASCO

E404E10	EDUCACIÓN SUPERIOR DE CALIDAD PARA EL DESARROLLO																			
090	DESARROLLO INSTITUCIONAL Y ORGANIZACIONAL																			
	EFICIENCIA TERMINAL	ALUMNADO	P	NO	MET	0.00%	35.43%	0.00%	0.00%	35.43%	0.00%	35.43%	0.00%	0.00%	35.43%	0.00%	0.00%	0.00%	0.00%	0.00%
					NUM	0.00	62.00	0.00	0.00	62.00	0.00	62.00	0.00	0.00	62.00	0.00	0.00	0.00	0.00	
					DEN	0.00	175.00	0.00	0.00	175.00	0.00	175.00	0.00	0.00	175.00	0.00	0.00	0.00	0.00	

EVALUACIÓN CUALITATIVA:

NADA QUE REPORTAR EN EL TRIMESTRE QUE SE INFORMA

159	INFORMACIÓN, PLANEACIÓN, CONTROL, Y EVALUACIÓN DE PROGRAMAS PARA LA INSTRUMENTACIÓN DE LAS POLÍTICAS GUBERNAMENTALES																			
	PORCENTAJE DE CUMPLIMIENTO DE LAS OBLIGACIONES DE TRANSPARENCIA DE LOS SUJETOS OBLIGADOS DEL PODER EJECUTIVO	PORCENTAJE	A	NO	MET	90.00	90.00	90.00	90.00	90.00	90.00	90.00	90.00	90.00	90.00	100.00	0.00	0.00	0.00	111.11%
		E			NUM	90.00	90.00	90.00	90.00	90.00	90.00	90.00	90.00	90.00	90.00	100.00	0.00	0.00	0.00	
					DEN															

EVALUACIÓN CUALITATIVA:

SE DIÓ CUMPLIMIENTO A LAS OBLIGACIONES DE TRANSPARENCIA, LEY GENERAL DE TRANSPARENCIA Y ACCESO A LA INFORMACIÓN PÚBLICA, LA EVALUACIÓN

388	ADMINISTRACIÓN DE RECURSOS HUMANOS, MATERIALES, FINANCIEROS, TECNOLÓGICOS Y DE INFORMACIÓN																			
	INDICE DE CALIDAD DE LOS INFORMES TRIMESTRALES	PORCENTAJE	A	NO	MET	100.00	100.00	100.00	100.00	100.00	100.00	100.00	100.00	100.00	100.00	94.36	0.00	0.00	0.00	94.36%
		E			NUM	100.00	100.00	100.00	100.00	100.00	100.00	100.00	100.00	100.00	100.00	94.36	0.00	0.00	0.00	
					DEN															

EVALUACIÓN CUALITATIVA:

EVALUACIÓN CORRESPONDIENTE AL CUARTO TRIMESTRE DEL 2017, ESTE INDICADOR NO ALCANZO LO PROGRAMADO, DEBIDO A QUE SE INCUMPLIÓ EN ALGUNOS ASPECTO QUE INTEGRAN LA EVALUACIÓN.

397	PROGRAMA FORTALECIMIENTO DE LA CALIDAD EDUCATIVA																			
	CURSOS DE CAPACITACIÓN PARA PERSONAL DOCENTE	CURSO	A	NO	MET	0.00	0.00	0.00	4.00	4.00	0.00	0.00	0.00	4.00	4.00	0.00	0.00	0.00	0.00	0.00%
					NUM	0.00	0.00	0.00	4.00	4.00	0.00	0.00	0.00	4.00	4.00	0.00	0.00	0.00	0.00	
					DEN															

EVALUACIÓN CUALITATIVA:

NADA QUE REPORTAR EN EL TRIMESTRE QUE SE INFORMA

090	DESARROLLO INSTITUCIONAL Y ORGANIZACIONAL																			
	TITULACIÓN	ALUMNADO	A	NO	MET	0.00	0.00	0.00	62.00	62.00	0.00	0.00	0.00	62.00	62.00	0.00	0.00	0.00	0.00	0.00%
					NUM	0.00	0.00	0.00	62.00	62.00	0.00	0.00	0.00	62.00	62.00	0.00	0.00	0.00	0.00	
					DEN															

EVALUACIÓN CUALITATIVA:

NADA QUE REPORTAR EN EL TRIMESTRE QUE SE INFORMA

	ADMINISTRACIÓN DE RECURSOS HUMANOS, MATERIALES, FINANCIEROS, TECNOLÓGICOS Y DE INFORMACIÓN																			
	PORCENTAJE DE PERSONAL DOCENTE Y ADMINISTRATIVO CAPACITADO	PERSONA	P	NO	MET	0.00%	0.00%	0.00%	100%	100%	0.00%	0.00%	0.00%	100%	100%	0.00%	0.00%	0.00%	0.00%	0.00%
					NUM	0.00	0.00	0.00	64.00	64.00	0.00	0.00	0.00	64.00	64.00	0.00	0.00	0.00	0.00	
					DEN	0.00	0.00	0.00	64.00	64.00	0.00	0.00	0.00	64.00	64.00	0.00	0.00	0.00	0.00	

EVALUACIÓN CUALITATIVA:

NADA QUE REPORTAR EN EL TRIMESTRE QUE SE INFORMA

	PROGRAMA FORTALECIMIENTO DE LA CALIDAD EDUCATIVA																			
	PORCENTAJE DE ALUMNOS EN PROGRAMA DE TUTORIAS	ALUMNADO	P	SI	MET	100%	0.00%	100%	0.00%	100.00%	100%	0.00%	100%	0.00%	100.00%	100%	0.00%	0.00%	0.00%	100.00%
					NUM	416.00	0.00	560.00	0.00	976.00	416.00	0.00	560.00	0.00	976.00	433.00	0.00	0.00	0.00	
					DEN	416.00	0.00	560.00	0.00	976.00	416.00	0.00	560.00	0.00	976.00	433.00	0.00	0.00	0.00	

ITSP
INSTITUTO TECNOLÓGICO SUPERIOR DE PUERTO PEÑASCO
DIRECCIÓN



INFORME DE AVANCE PROGRAMÁTICO 2018

TRIMESTRE: PRIMERO

Gobierno del Estado de Sonora

CLAVE	NOMBRE DEL INDICADOR	UNL MEDIDA	TIPO META	VAL ACUM	DATOS	PROGRAMADO ORIGINAL					MODIFICADO					REALIZADO				% DE AVANCE TRIMESTRAL
						PRIMERO	SEGUNDO	TERCERO	CUARTO	ANUAL	PRIMERO	SEGUNDO	TERCERO	CUARTO	ANUAL	PRIMERO	SEGUNDO	TERCERO	CUARTO	
DEPENDENCIA / ENTIDAD 76 INSTITUTO TECNOLÓGICO SUPERIOR DE PUERTO PEÑASCO																				
EVALUACIÓN CUALITATIVA																				
DERIVADO DEL PROGRAMA DE TUTORIAS GRUPAL SE ATIENDE A LA MATRICULA TOTAL DE 433 ALUMNOS DEL PERIODO ENERO-FEBRERO DEL 2018, CONFORMADO POR LOS CUATRO PROGRAMAS EDUCATIVOS																				
090	DESARROLLO INSTITUCIONAL Y ORGANIZACIONAL																			
	RENDICIÓN DE CUENTAS	DOCUMENTO	A	SI	MET	1.00	1.00	1.00	1.00	4.00	1.00	1.00	1.00	1.00	4.00	1.00	0.00	0.00	0.00	100.00%
					NUM	1.00	1.00	1.00	1.00	4.00	1.00	1.00	1.00	4.00	1.00	0.00	0.00	0.00		
					DEN															
EVALUACIÓN CUALITATIVA																				
DURANTE EL PRIMER TRIMESTRE, SE PRESENTO LA RENDICION DE CUENTAS DEL CIERRE DEL EJERCICIO 2017, Y LO QUE VA DEL EJERCICIO FISCAL 2018, REFERENTE A LOS ASPECTOS DE CARÁCTER ACADÉMICO Y ADMINISTRATIVO, ASPECTOS FINANCIERAS, ENTRE OTROS ASUNTOS, QUE SE HAN DESARROLLADO EN LO QUE COMPRENDE AL TRIMESTRE																				
388	ADMINISTRACIÓN DE RECURSOS HUMANOS, MATERIALES, FINANCIEROS, TECNOLÓGICOS Y DE INFORMACIÓN																			
	ÍNDICE DE SATISFACCIÓN EN LA PRESENTACIÓN DE LOS SERVICIOS INSTITUCIONALES	ALUMNADO	P	NO	MET	0.00%	0.00%	0.00%	100%	100%	0.00%	0.00%	0.00%	100%	100%	0.00%	0.00%	0.00%	0.00%	0.00%
					NUM	0.00	0.00	0.00	350.00	350.00	0.00	0.00	0.00	350.00	350.00	0.00	0.00	0.00	0.00	
					DEN	0.00	0.00	0.00	350.00	350.00	0.00	0.00	0.00	350.00	350.00	0.00	0.00	0.00	0.00	
EVALUACIÓN CUALITATIVA																				
NADA QUE REPORTAR EN EL TRIMESTRE QUE SE INFORMA																				
397	PROGRAMA FORTALECIMIENTO DE LA CALIDAD EDUCATIVA																			
	PORCENTAJE DE ALUMNOS EN PROGRAMA DE ASESORIAS	ALUMNADO	A	SI	MET	0.00	200.00	0.00	200.00	400.00	0.00	200.00	0.00	200.00	400.00	0.00	0.00	0.00	0.00	0.00%
					NUM	0.00	200.00	0.00	200.00	400.00	0.00	200.00	0.00	200.00	400.00	0.00	0.00	0.00	0.00	
					DEN															
EVALUACIÓN CUALITATIVA																				
NADA QUE REPORTAR EN EL TRIMESTRE QUE SE INFORMA																				
090	DESARROLLO INSTITUCIONAL Y ORGANIZACIONAL																			
	ESTUDIANTES PARTICIPANDO EN ACTIVIDADES EXTRAESCOLARES	ALUMNADO	P	SI	MET	100%	0.00%	100%	0.00%	100.00%	100%	0.00%	100%	0.00%	100.00%	79.50%	0.00%	0.00%	0.00%	79.57%
					NUM	200.00	0.00	250.00	0.00	450.00	200.00	0.00	250.00	0.00	450.00	113.00	0.00	0.00	0.00	
					DEN	200.00	0.00	250.00	0.00	450.00	200.00	0.00	250.00	0.00	450.00	142.00	0.00	0.00	0.00	
EVALUACIÓN CUALITATIVA																				
PARA EL SEMESTRE ENERO-JULIO, SE CONTEMPLÓ EL REINGRESO DE 200 ALUMNOS, SIN EMBARGO, SE INSCRIBIERON 142 ALUMNOS, DE LOS CUALES PARTICIPAN 113 ALUMNOS EN ALGUNA ACTIVIDAD DE EXTRAESCOLARES																				
397	PROGRAMA FORTALECIMIENTO DE LA CALIDAD EDUCATIVA																			
	ÍNDICE DE REPOBACIÓN	ALUMNADO	P	NO	MET	0.00%	0.00%	20%	0.00%	20%	0.00%	0.00%	20%	0.00%	20%	0.00%	0.00%	0.00%	0.00%	0.00%
					NUM	0.00	0.00	1000.00	0.00	1000.00	0.00	0.00	1000.00	0.00	1000.00	0.00	0.00	0.00	0.00	
					DEN	0.00	0.00	5000.00	0.00	5000.00	0.00	0.00	5000.00	0.00	5000.00	0.00	0.00	0.00	0.00	
EVALUACIÓN CUALITATIVA																				
NADA QUE REPORTAR EN EL TRIMESTRE QUE SE INFORMA																				
090	DESARROLLO INSTITUCIONAL Y ORGANIZACIONAL																			
	PORCENTAJE DE COBERTURA EN EL ENFORNO	ALUMNADO	P	NO	MET	0.00%	0.00%	27.78%	0.00%	27.78%	0.00%	0.00%	27.78%	0.00%	27.78%	0.00%	0.00%	0.00%	0.00%	0.00%
					NUM	0.00	0.00	250.00	0.00	250.00	0.00	0.00	250.00	0.00	250.00	0.00	0.00	0.00	0.00	
					DEN	0.00	0.00	900.00	0.00	900.00	0.00	0.00	900.00	0.00	900.00	0.00	0.00	0.00	0.00	
EVALUACIÓN CUALITATIVA																				
NADA QUE REPORTAR EN EL TRIMESTRE QUE SE INFORMA																				
097	PROGRAMA FORTALECIMIENTO DE LA CALIDAD EDUCATIVA																			
	PROPORCIÓN DE LA MATRICULA PROGRAMAS ACREDITADOS	ALUMNADO	A	NO	MET	0.00	0.00	0.00	360.00	360.00	0.00	0.00	0.00	360.00	360.00	0.00	0.00	0.00	0.00	0.00%
					NUM	0.00	0.00	0.00	360.00	360.00	0.00	0.00	0.00	360.00	360.00	0.00	0.00	0.00	0.00	
					DEN															



GOBIERNO DEL ESTADO DE SONORA

ETCA-III-04

INFORME DE AVANCE PROGRAMÁTICO 2018

TRIMESTRE: PRIMERO

Gobierno del Estado de Sonora

CLAVE	NOMBRE DEL INDICADOR	UNI. MEDIDA	TIPO META	VAL. ACUM.	DATOS	PROGRAMADO ORIGINAL					MODIFICADO					REALIZADO				% DE AVANCE TRIMESTRAL
						PRIMERO	SEGUNDO	TERCERO	CUARTO	ANUAL	PRIMERO	SEGUNDO	TERCERO	CUARTO	ANUAL	PRIMERO	SEGUNDO	TERCERO	CUARTO	

DEPENDENCIA / ENTIDAD 76 INSTITUTO TECNOLÓGICO SUPERIOR DE PUERTO PEÑASCO

EVALUACIÓN CUALITATIVA

NADA QUE REPORTAR EN EL TRIMESTRE QUE SE INFORMA

000	DESARROLLO INSTITUCIONAL Y ORGANIZACIONAL																			
	CERTIFICADOS OBTENIDOS EN UN SISTEMA DE GESTION	CERTIFICAD O/CERTIFIC ACION	A	NO	MET	0.00	0.00	0.00	1.00	1.00	0.00	0.00	0.00	1.00	1.00	0.00	0.00	0.00	0.00	0.00
					NUM	0.00	0.00	0.00	1.00	1.00	0.00	0.00	0.00	1.00	1.00	0.00	0.00	0.00	0.00	0.00
					DEN															

EVALUACIÓN CUALITATIVA

NADA QUE REPORTAR EN EL TRIMESTRE QUE SE INFORMA

	PORCENTAJE DE EGRESADOS INCORPORADOS AL MERCADO LABORAL	ALUMNADO	P	NO	MET	0.00%	0.00%	0.00%	64.52%	64.52%	0.00%	0.00%	0.00%	64.52%	64.52%	0.00%	0.00%	0.00%	0.00%
					NUM	0.00	0.00	0.00	40.00	40.00	0.00	0.00	0.00	40.00	40.00	0.00	0.00	0.00	0.00
					DEN	0.00	0.00	0.00	62.00	62.00	0.00	0.00	0.00	62.00	62.00	0.00	0.00	0.00	0.00

EVALUACIÓN CUALITATIVA

NADA QUE REPORTAR EN EL TRIMESTRE QUE SE INFORMA

[Handwritten signature]

José Luis López

ITSPP
INSTITUTO TECNOLÓGICO SUPERIOR DE PUERTO PEÑASCO
DIRECCIÓN

[Handwritten signature]

Sistema Estatal de Evaluación
Indicadores de Postura Fiscal
Instituto Tecnológico Superior de Puerto Peñasco
Del 01 de Enero al 31 de Marzo de 2018

ETCA-IV-01

(pesos)

TRIMESTRE: PRIMERO

Concepto	Estimado Original Anual	Devengado	Pagado 3
I. Ingresos Presupuestarios (I= 1 + 2)	40,663,442.00	9,869,698.29	9,869,698.29
1. Ingresos Gobierno del Estado 1			
2. Ingresos Sector Paraestatal 1	40,663,442.00	9,869,698.29	9,869,698.29
II. Egresos Presupuestarios (II= 3+4)	40,663,442.00	7,257,226.96	7,257,226.96
3. Egresos del Gobierno de la Entidad Federativa 2			
4. Egresos del Sector Paraestatal 2	40,663,442.00	7,257,226.96	7,257,226.96
III. Balance Presupuestario (Superávit o Déficit) (III= I-II)	0.00	2,612,471.33	2,612,471.33
Concepto	Estimado Original Anual	Devengado	Pagado 3
III. Balance Presupuestario (Superávit o Déficit)	0.00	2,612,471.33	2,612,471.33
IV. Interés, Comisiones y Gastos de la Deuda			
V. Balance Primario (superávit o Déficit) (V= III-IV)	0.00	2,612,471.33	2,612,471.33
Concepto	Estimado Original Anual	Devengado	Pagado 3
A. Financiamiento			
B. Amortización de la Deuda			
C. Endeudamiento o Desendeudamiento (C=A-B)	0.00	0.00	0.00

*Bajo protesta de decir verdad declaramos que los Estados Financieros y sus Notas, son razonablemente correctos y son responsabilidad del emisor

LAE. Juan de Dios Burgos Higuera
Departamento Recursos Financieros

C.P. Joaquin Lopez Arredondo
Subdirector Admon. y Finanzas

E. Maria Jesus Reyes Ortiz
Directora General

ITSP
INSTITUTO TECNOLÓGICO SUPERIOR
DE PUERTO PEÑASCO
DIRECCION

Sistema Estatal de Evaluación
Balance Presupuestario - LDF
Instituto Tecnológico Superior de Puerto Peñasco
Del 01 de Enero al 31 de Marzo de 2018

ETCA-IV-02

(PESOS)

TRIMESTRE: PRIMERO

Concepto (c)	Estimado/ Aprobado (d)	Devengado	Recaudado/ Pagado
A. Ingresos Totales (A = A1+A2+A3)	2,689,960	783,091	783,091
A1. Ingresos de Libre Disposición	2,689,960	783,091	783,091
A2. Transferencias Federales Etiquetadas	-	-	-
A3. Financiamiento Neto	-	-	-
B. Egresos Presupuestarios¹ (B = B1+B2)	40,663,442	7,257,227	7,257,227
B1. Gasto No Etiquetado (sin incluir Amortización de la Deuda Pública)	20,555,870	2,674,468	2,674,468
B2. Gasto Etiquetado (sin incluir Amortización de la Deuda Pública)	20,107,572	4,582,729	4,582,729
C. Remanentes del Ejercicio Anterior (C = C1 + C2)	-	-	-
C1. Remanentes de Ingresos de Libre Disposición aplicados en el periodo	-	-	-
C2. Remanentes de Transferencias Federales Etiquetadas aplicados en el periodo	-	-	-
I. Balance Presupuestario (I = A - B + C)	37,973,482	6,474,136	6,474,136
II. Balance Presupuestario sin Financiamiento Neto (II = I - A3)	37,973,482	6,474,136	6,474,136
III. Balance Presupuestario sin Financiamiento Neto y sin Remanentes del Ejercicio Anterior (III = II - C)	37,973,482	6,474,136	6,474,136

Concepto	Aprobado	Devengado	Pagado
E. Intereses, Comisiones y Gastos de la Deuda (E = E1+E2)	-	-	-
E1. Intereses, Comisiones y Gastos de la Deuda con Gasto No Etiquetado	-	-	-
E2. Intereses, Comisiones y Gastos de la Deuda con Gasto Etiquetado	-	-	-
IV. Balance Primario (IV = III + E)	37,973,482	6,474,136	6,474,136

Concepto	Estimado/ Aprobado	Devengado	Recaudado/ Pagado
F. Financiamiento (F = F1 + F2)	-	-	-
F1. Financiamiento con Fuente de Pago de Ingresos de Libre Disposición	-	-	-
F2. Financiamiento con Fuente de Pago de Transferencias Federales Etiquetadas	-	-	-
G. Amortización de la Deuda (G = G1 + G2)	-	-	-
G1. Amortización de la Deuda Pública con Gasto No Etiquetado	-	-	-
G2. Amortización de la Deuda Pública con Gasto Etiquetado	-	-	-
A3. Financiamiento Neto (A3 = F - G)	-	-	-



Sistema Estatal de Evaluación
Balance Presupuestario - LDF
Instituto Tecnológico Superior de Puerto Peñasco
Del 01 de Enero al 31 de Marzo de 2018
(PESOS)

ETCA-IV-02

TRIMESTRE: PRIMERO

Concepto	Estimado/ Aprobado	Devengado	Recaudado/ Pagado
A1. Ingresos de Libre Disposición	2,689,960	783,091	783,091
A3.1 Financiamiento Neto con Fuente de Pago de Ingresos de Libre Disposición (A3.1 = F1 - G1)	-	-	-
F1. Financiamiento con Fuente de Pago de Ingresos de Libre Disposición	-	-	-
G1. Amortización de la Deuda Pública con Gasto No Etiquetado	-	-	-
B1. Gasto No Etiquetado (sin incluir Amortización de la Deuda Pública)	20,555,870	2,674,498	2,674,498
C1. Remanentes de Ingresos de Libre Disposición aplicados en el periodo			
V. Balance Presupuestario de Recursos Disponibles (V = A1 + A3.1 - B1 + C1)	17,865,910	1,891,407	1,891,407
VI. Balance Presupuestario de Recursos Disponibles sin Financiamiento Neto (VI = V - A3.1)	17,865,910	1,891,407	1,891,407

Concepto	Estimado/ Aprobado	Devengado	Recaudado/ Pagado
A2. Transferencias Federales Etiquetadas	-	-	-
A3.2 Financiamiento Neto con Fuente de Pago de Transferencias Federales Etiquetadas (A3.2 = F2 - G2)	-	-	-
F2. Financiamiento con Fuente de Pago de Transferencias Federales Etiquetadas	-	-	-
G2. Amortización de la Deuda Pública con Gasto Etiquetado	-	-	-
B2. Gasto Etiquetado (sin incluir Amortización de la Deuda Pública)	20,107,572	4,582,729	4,582,729
C2. Remanentes de Transferencias Federales Etiquetadas aplicados en el periodo			
VII. Balance Presupuestario de Recursos Etiquetados (VII = A2 + A3.2 - B2 + C2)	20,107,572	4,582,729	4,582,729
VIII. Balance Presupuestario de Recursos Etiquetados sin Financiamiento Neto (VIII = VII - A3.2)	20,107,572	4,582,729	4,582,729

LAE. Juan de Dios Burgos Higuera
Departamento Recursos Financieros

C.P. Joaquin Lopez Arredondo
Subdirector Admon. y Finanzas

ITSP
INSTITUTO TECNOLÓGICO SUPERIOR
DE PUERTO PEÑASCO
DIRECCIÓN

L.E. Maria Jesus Reyes Ortiz
Directora General

Sistema Estatal de Evaluación
 Relación de Cuentas Bancarias Productivas Específicas
 Instituto Tecnológico Superior de Puerto Peñasco
 Del 01 de Enero al 31 de Marzo de 2018
 (pesos)

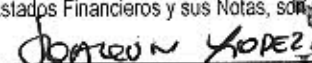
ETCA-IV-03

TRIMESTRE: PRIMERO


Fondo, Programa o Convenio	Datos de la Cuenta Bancaria	
	Institución Bancaria	Número de Cuenta
1 Recursos Federales	BANAMEX	7669286
2 Recursos Estatales	BANAMEX	7664438
3 Recurso Propio	BANAMEX	7666384
4 Recurso Propio	BANAMEX	7710642
5 Recursos Federales	SANTANDER	65-50616328-1
6 Recursos Estatales	SANTANDER	22-00058681-8
7 Recurso Propio	SANTANDER	22-00058679-2
8 Recurso Propio	SANTANDER	22-00058680-4

"Bajo protesta de decir verdad declaramos que los Estados Financieros y sus Notas, son razonablemente correctos y son responsabilidad del emisor"


 LAE. Juan de Dios Burgos Higuera
 Departamento Recursos Financieros


 C.P. Joaquin Lopez Arredondo
 Subdirector Admon. y Finanzas




 L.E. Maria Jesus Reyes Ortiz
 Directora General


Sistema Estatal de Evaluación
 Relación de Bienes Muebles e Inmuebles que Componen su Patrimonio
 Instituto Tecnológico Superior de Puerto Peñasco
 Al 31 de Marzo de 2018
 (pesos)


ETCA-IV-04


TRIMESTRE: PRIMERO

Código	Descripción del Bien	Valor en Libros
<i>BIENES MUEBLES</i>		
	Bienes Inmuebles, Infraestructura y Construcciones en Proceso	\$29,432,897.27
	Bienes Muebles	\$15,198,499.68
	Escitorio Chairman ENZO	\$2,399.00
	Silla Ejecutiva Chairman DEZANIA	\$1,349.00
	Plotter CANON IPF-670E 24"	\$19,256.00
	Impresora Hp Modelo M477 Múltiples Funciones	\$8,004.00
	Activos Intangibles	\$805,111.57
TOTAL ACTIVO 2018		\$45,467,516.52

Bajo protesta de decir verdad declaramos que los Estados Financieros y sus Notas, son razonablemente correctos y son responsabilidad del emisor


 LAE. Juan de Dios Burgos Higuera
 Departamento Recursos Financieros


 C.P. Joaquin Lopez Arredondo
 Subdirector Admon. y Finanzas


 L.E. Maria Jesus Reyes Ortiz
 Directora General

ANEXO

SISTEMA ESTATAL DE EVALUACION
DEPENDENCIA / ENTIDAD: _____
ANALISIS DE LAS VARIACIONES PROGRAMATICO-PRESUPUESTAL

TEXTO LIBRE



ITSPP
INSTITUTO TECNOLÓGICO SUPERIOR
DE PUERTO PEÑASCO
DIRECCIÓN

Sistema Estatal de Evaluación
Instituto Tecnológico Superior de Puerto Peñasco
ANÁLISIS DE LAS VARIACIONES PROGRAMÁTICO-PRESUPUESTAL
TRIMESTRE: PRIMER DE 2018

En los Formatos Formato ETCA, que se informan en el apartado II.- Información Presupuestaria siendo estos:

ETCA-II-01.-Estado Analítico de Ingresos

ETCA-II-02.-Estado Analítico de Ingresos Detallado-LDF

ETCA-II-03.-Conciliación entre los Ingresos Presupuestarios y Contables

ETCA-II-04.-Estado Analítico del Ejercicio Presupuesto de Egresos

ETCA-II-05.-Estado Analítico del Ejercicio Presupuesto de Egresos Detallado-LDF, Clasificación Por Objeto del Gasto

ETCA-II-06.-Estado Analítico del Ejercicio Presupuesto de Egresos, Clasificación Económica (Por Tipo de Gasto)

ETCA-II-07.-Estado Analítico del Ejercicio Presupuesto de Egresos, Por Unidad Administrativa

ETCA-II-08.-Estado Analítico del Ejercicio Presupuesto de Egresos Detallado-LDF Por Unidad Administrativa

ETCA-II-09.-Estado Analítico del Ejercicio Presupuesto de Egresos, Clasificación Administrativa, Por Poderes

ETCA-II-10.-Estado Analítico del Ejercicio Presupuesto de Egresos, Clasificación Administrativa, Por tipo de Organismo o Entidad Paraestatal

ETCA-II-11.-Estado Analítico del Ejercicio Presupuesto de Egresos, Clasificación Funcional (Finalidad y Función)

ETCA-II-12.-Estado Analítico del Ejercicio Presupuesto de Egresos -Detallado-LDF, Clasificación Funcional (Finalidad y Función)

ETCA-II-13.-Estado Analítico del Ejercicio Presupuesto de Egresos, Por Partida del Gasto

ETCA-II-14.-Estado Analítico del Ejercicio Presupuesto de Egresos - Detallado-LDF, (Clasificación de Servicios Personales por Categoría)

ETCA-II-15.-Conciliación entre los Egresos Presupuestarios y los Gastos Contables

Presentan una ampliación derivado a los siguientes conceptos:

Concepto	Recurso	Importe
Adquisición de cañones aulas TIC'S	Federal	110,781.16
Estímulos	Estatal	350,000.00

Sistema Estatal de Evaluación
Instituto Tecnológico Superior de Puerto Peñasco
ANÁLISIS DE LAS VARIACIONES PROGRAMÁTICO-PRESUPUESTAL
TRIMESTRE: PRIMER DE 2018

Las Variaciones en las partidas No afecta del cumplimiento de la Estructura Programática para el ejercicio 2018

Formato ETCA-III-4 POA 2018, denominado Informe de avance programático 2018 al primer trimestre, se presenta los siguiente:

Indicador

INDICE DE CALIDAD EN LOS INFORMES TRIMESTRALES. - En este indicador se programó un cumplimiento del 100%, sin embargo, este obtuvo una calificación del 94.36%, lo anterior, debido a que, en ciertos formatos se presentó error en la captura, misma que se procedió a su modificación.

PORCENTAJE DE CUMPLIMIENTO DE LAS OBLIGACIONES DE TRANSPARENCIA DE LOS SUJETOS OBLIGADOS DEL PODER EJECUTIVO. - Este indicador al trimestre que se informa se cumplió al 100%, evaluación hecha a los 89 apartados del portal de transparencia del ITSPP.

ESTUDIANTES PARTICIPANDO EN ACTIVIDADES EXTRAESCOLARES (COMPLEMENTARIAS): Este indicar se programó la participación de 200 alumnos, sin embargo, se cuenta con la participación de 113 alumnos, en las ramas futbol varonil y femenil, básquet bol, béisbol y en actividades cívicas y culturales banda de guerra y escolta.

RENDICIÓN DE CUENTAS. - Durante el primer trimestre se presentó la rendición de cuentas de la alta dirección, en el cual se informó del avance programático, estados financieros, otros asuntos: institucionales y académicos.

ALUMNOS QUE RECIBEN O PARTICIPAN EN EL PROGRAMA DE TUTORÍAS. - Para este indicador se programó atender a 416 alumnos siendo esta la matrícula proyecta, sin embargo, para el semestre febrero-julio 2018, la matrícula total es de 433 alumnos inscritos en los cuatro programas educativos, de los cuales el total de ellos se encuentra en el programa de tutorías grupal.

Los siguientes indicadores al trimestre que se informa no hay nada que reportar:

- Eficiencia terminal
- Porcentaje de personal administrativo capacitado
- Porcentaje de egresados incorporados al mercado laboral.
- Porcentaje de cobertura en el entorno
- No. de cursos de capacitación para personal docente
- Certificados obtenidos en un sistema de gestión.
- Titulación
- Índice de Reprobación
- Índice de satisfacción en la prestación de los servicios institucionales
- Porcentaje de alumnos en programas de asesorías
- Proporción de la matrícula en programas acreditados