


| Concepto (c) | Egresos | | | | | Subejercicio (e) |
|---|----------------------|--------------------------------|----------------------|---------------------|---------------------|----------------------|
| | Aprobado (d) | Ampliaciones/ (Reducciones) | Modificado | Devengado | Pagado | |
| c5) Transporte | | | - | | | - |
| c6) Comunicaciones | | | - | | | - |
| c7) Turismo | | | - | | | - |
| c8) Ciencia, Tecnología e Innovación | | | - | | | - |
| c9) Otras Industrias y Otros Asuntos Económicos | | | - | | | - |
| D. Otras No Clasificadas en Funciones Anteriores (D=d1+d2+d3+d4) | - | - | - | - | - | - |
| d1) Transacciones de la Deuda Pública / Costo Financiero de la Deuda | | | - | | | - |
| d2) Transferencias, Participaciones y Aportaciones Entre Diferentes Niveles y Ordenes de Gobierno | | | - | | | - |
| d3) Saneamiento del Sistema Financiero | | | - | | | - |
| d4) Adeudos de Ejercicios Fiscales Anteriores | | | - | | | - |
| II. Gasto Etiquetado (II=A+B+C+D) | 20,107,572.00 | 162,981.16 | 20,270,553.16 | 6,782,192.83 | 6,782,192.83 | 13,488,360.33 |
| A. Gobierno (A=a1+a2+a3+a4+a5+a6+a7+a8) | - | - | - | - | - | - |
| a1) Legislación | | | - | | | - |
| a2) Justicia | | | - | | | - |
| a3) Coordinación de la Política de Gobierno | | | - | | | - |
| a4) Relaciones Exteriores | | | - | | | - |
| a5) Asuntos Financieros y Hacendarios | | | - | | | - |
| a6) Seguridad Nacional | | | - | | | - |
| a7) Asuntos de Orden Público y de Seguridad Interior | | | - | | | - |
| a8) Otros Servicios Generales | | | - | | | - |
| B. Desarrollo Social (B=b1+b2+b3+b4+b5+b6+b7) | 20,107,572.00 | 162,981.16 | 20,270,553.16 | 6,782,192.83 | 6,782,192.83 | 13,488,360.33 |
| b1) Protección Ambiental | | | - | | | - |
| b2) Vivienda y Servicios a la Comunidad | | | - | | | - |
| b3) Salud | | | - | | | - |
| b4) Recreación, Cultura y Otras Manifestaciones Sociales | | | - | | | - |
| b5) Educación | 20,107,572.00 | 162,981.16 | 20,270,553.16 | 6,782,192.83 | 6,782,192.83 | 13,488,360.33 |
| b6) Protección Social | | | - | | | - |
| b7) Otros Asuntos Sociales | | | - | | | - |

| Concepto (c) | Egresos | | | | | Subejercicio (e) |
|---|---------------|--------------------------------|---------------|---------------|---------------|------------------|
| | Aprobado (d) | Ampliaciones/ (Reducciones) | Modificado | Devengado | Pagado | |
| C. Desarrollo Económico (C=c1+c2+c3+c4+c5+c6+c7+c8+c9) | - | - | - | - | - | - |
| c1) Asuntos Económicos, Comerciales y Laborales en General | - | - | - | - | - | - |
| c2) Agropecuaria, Silvicultura, Pesca y Caza | - | - | - | - | - | - |
| c3) Combustibles y Energía | - | - | - | - | - | - |
| c4) Minería, Manufacturas y Construcción | - | - | - | - | - | - |
| c5) Transporte | - | - | - | - | - | - |
| c6) Comunicaciones | - | - | - | - | - | - |
| c7) Turismo | - | - | - | - | - | - |
| c8) Ciencia, Tecnología e Innovación | - | - | - | - | - | - |
| c9) Otras Industrias y Otros Asuntos Económicos | - | - | - | - | - | - |
| D. Otras No Clasificadas en Funciones Anteriores (D=d1+d2+d3+d4) | - | - | - | - | - | - |
| d1) Transacciones de la Deuda Pública / Costo Financiero de la Deuda | - | - | - | - | - | - |
| d2) Transferencias, Participaciones y Aportaciones Entre Diferentes Niveles y Ordenes de Gobierno | - | - | - | - | - | - |
| d3) Saneamiento del Sistema Financiero | - | - | - | - | - | - |
| d4) Adeudos de Ejercicios Fiscales Anteriores | - | - | - | - | - | - |
| III. Total de Egresos (III = I + II) | 40,653,442.00 | 162,981.15 | 40,826,423.16 | 15,004,195.55 | 15,004,195.55 | 25,822,227.81 |


 LAE. Juan de Dios Burgos Higuera
 Departamento Recursos Financieros


 C.P. Joaquin Lopez Arredondo
 Subdirector Admon. y Finanzas


 L.E. Maria Jesus Reyes Ortiz
 Directora General


ITSPP
 INSTITUTO TECNOLÓGICO SUPERIOR
 DE PUERTO RICO
 SUBDIRECCIÓN DE ADMINISTRACIÓN
 Y FINANZAS

Sistema Estatal de Evaluación
Estado Analítico del Ejercicio Presupuesto de Egresos
Por Partida del Gasto
Instituto Tecnológico Superior de Puerto Peñasco
Del 01 de Enero al 30 de Junio de 2015

ETCA-II-13

PE509

TRIMESTRE: SEGUNDO

| Ejercicio del Presupuesto por Partida / Descripción | | Egresos Aprobado Anual (1) | Ampliaciones (Reducciones) (2) | Egresos Modificado Anual (1+2) | Egresos Devengado Acumulado (3) | Egresos Pagado Acumulado (4) | Subejercicio (1+3-4) | % Avance Anual (1+4) |
|---|--|----------------------------|--------------------------------|--------------------------------|---------------------------------|------------------------------|----------------------|----------------------|
| 100 | Servicios personales | 35,643,714.00 | 0.00 | 35,643,714.00 | 13,094,526.88 | 13,094,526.88 | 22,549,187.12 | 63% |
| 11000 | REMUNERACIONES AL PERSONAL DE CARÁCTER PERMANENTE | 20,759,441.00 | 63,228.08 | 20,822,669.08 | 10,255,424.88 | 10,255,424.88 | 10,567,244.20 | 51% |
| 11000 | SUELDOS BASE AL PERSONAL PERMANENTE | 20,759,441.00 | 63,228.08 | 20,822,669.08 | 10,255,424.88 | 10,255,424.88 | 10,567,244.20 | 51% |
| 11001 | SUELDOS | 16,944,340.20 | 622,271.22 | 16,322,068.98 | 8,013,631.96 | 8,013,631.96 | 8,308,437.02 | 50% |
| 11006 | RIESGO LABORAL | 2,254,080.80 | 158,091.53 | 2,412,152.33 | 1,167,058.66 | 1,167,058.66 | 1,245,093.57 | 53% |
| 11007 | AYUDA PARA HABITACION | 164,275.00 | 453,651.29 | 620,129.29 | 579,956.65 | 579,956.65 | 48,172.64 | 95% |
| 11008 | AYUDA PARA DESPENSA | 1,211,075.00 | -277,500.00 | 933,575.00 | 0.00 | 0.00 | 933,575.00 | 77% |
| 11210 | AYUDA PARA ENERGIA ELECTRICA | 105,635.00 | 341,068.38 | 526,742.38 | 494,777.31 | 494,777.31 | 31,965.07 | 94% |
| 12000 | REMUNERACIONES AL PERSONAL DE CARÁCTER TRANSITORIO | 415,889.00 | 0.00 | 415,889.00 | 156,105.67 | 156,105.67 | 259,783.33 | 38% |
| 12100 | HONORARIOS ASIMILABLES A SALARIOS | 415,889.00 | 0.00 | 415,889.00 | 156,105.67 | 156,105.67 | 259,783.33 | 38% |
| 12101 | HONORARIOS | 415,889.00 | 0.00 | 415,889.00 | 156,105.67 | 156,105.67 | 259,783.33 | 38% |
| 13000 | REMUNERACIONES ADICIONALES Y ESPECIALES | 6,728,050.00 | -221,543.19 | 6,507,506.81 | 758,545.18 | 758,545.18 | 5,748,961.63 | 12% |
| 13100 | PRIMAS POR AÑOS DE SERVICIOS EFECTIVOS PRESTADOS | 1,783,158.00 | -145,000.00 | 1,638,158.00 | 699,908.68 | 699,908.68 | 938,249.32 | 42% |
| 13101 | PRIMAS POR AÑOS DE SERVICIOS EFECTIVOS PRESTADOS | 1,783,158.00 | -145,000.00 | 1,638,158.00 | 699,908.68 | 699,908.68 | 938,249.32 | 42% |
| 13200 | PRIMAS DE VACACIONES, DOMINICAL Y GRATIFICACION DE FIN DE AÑO | 4,545,892.00 | -76,543.19 | 4,469,348.81 | 58,635.50 | 58,635.50 | 4,410,713.31 | 1% |
| 13201 | PRIMAS DE VACACIONES Y DOMINICAL | 1,365,633.00 | 0.00 | 1,365,633.00 | 58,635.50 | 58,635.50 | 1,306,997.50 | 2% |
| 13202 | AGUINALDO O GRATIFICACION DE FIN DE AÑO | 2,815,259.00 | -76,543.19 | 2,738,715.81 | 0.00 | 0.00 | 2,738,715.81 | 0% |
| 13203 | COMPENSACION POR AJUSTE DE CALENDARIO | 15,000.00 | 0.00 | 15,000.00 | 0.00 | 0.00 | 15,000.00 | 0% |
| 13204 | COMPENSACION POR BONO NAVIDEÑO | 350,000.00 | 0.00 | 350,000.00 | 0.00 | 0.00 | 350,000.00 | 0% |
| 13400 | COMPENSACIONES | 400,000.00 | 0.00 | 400,000.00 | 0.00 | 0.00 | 400,000.00 | 0% |
| 13403 | ESTIMULOS AL PERSONAL DE CONFIANZA | 400,000.00 | 0.00 | 400,000.00 | 0.00 | 0.00 | 400,000.00 | 0% |
| 14000 | SEGURIDAD SOCIAL | 6,599,444.00 | 17,261.00 | 6,616,705.00 | 1,372,243.70 | 1,372,243.70 | 5,244,461.30 | 20% |
| 14100 | APORTACIONES DE SEGURIDAD SOCIAL | 6,479,444.00 | 0.00 | 6,479,444.00 | 1,234,582.97 | 1,234,582.97 | 5,244,861.03 | 19% |
| 14105 | APORTACIONES POR SERVICIO MEDICO DEL ISSSTESON | 6,479,444.00 | 0.00 | 6,479,444.00 | 1,234,582.97 | 1,234,582.97 | 5,244,861.03 | 19% |
| 14400 | APORTACIONES PARA SEGUROS | 120,000.00 | 17,261.00 | 137,261.00 | 137,260.73 | 137,260.73 | 0.27 | 100% |
| 14403 | OTRAS APORTACIONES DE SEGUROS COLECTIVOS | 120,000.00 | 17,261.00 | 137,261.00 | 137,260.73 | 137,260.73 | 0.27 | 100% |
| 15000 | OTRAS PRESTACIONES SOCIALES Y ECONOMICAS | 562,562.00 | 141,054.11 | 703,956.11 | 465,764.25 | 465,764.25 | 238,191.86 | 67% |
| 15200 | INDENIZACIONES | 200,000.00 | 270,000.00 | 470,000.00 | 465,764.25 | 465,764.25 | 4,235.75 | 98% |
| 15202 | PAGO DE LIQUIDACIONES | 200,000.00 | 270,000.00 | 470,000.00 | 465,764.25 | 465,764.25 | 4,235.75 | 98% |
| 15400 | PRESTACIONES CONTRACTUALES | 362,562.00 | -128,945.89 | 233,956.11 | 0.00 | 0.00 | 233,956.11 | 65% |
| 15429 | CUOTAS PARA MATERIAL DIDACTICO | 362,562.00 | -128,945.89 | 233,956.11 | 0.00 | 0.00 | 233,956.11 | 65% |
| 17000 | PAGOS DE ESTIMULOS A SERVIDORES PUBLICOS | 577,008.00 | 0.00 | 577,008.00 | 86,443.20 | 86,443.20 | 490,564.80 | 15% |
| 17100 | ESTIMULOS | 577,008.00 | 0.00 | 577,008.00 | 86,443.20 | 86,443.20 | 490,564.80 | 15% |
| 17102 | ESTIMULOS AL PERSONAL | 577,008.00 | 0.00 | 577,008.00 | 86,443.20 | 86,443.20 | 490,564.80 | 15% |
| 20000 | MATERIALES Y SUMINISTROS | 1,235,936.00 | 24,256.00 | 1,310,196.00 | 644,780.66 | 644,780.66 | 665,375.34 | 50% |
| 21000 | MATERIALES DE ADMINISTRACION, EMISION DE DOCUMENTOS Y ARTICULOS | 313,000.00 | 16,000.00 | 329,000.00 | 246,596.80 | 246,596.80 | 82,403.20 | 75% |
| 21100 | MATERIALES, UTILES Y EQUIPOS MENORES DE OFICINA | 90,000.00 | 0.00 | 90,000.00 | 71,271.94 | 71,271.94 | 18,728.06 | 79% |
| 21101 | MATERIALES, UTILES Y EQUIPOS MENORES DE OFICINA | 90,000.00 | 0.00 | 90,000.00 | 71,271.94 | 71,271.94 | 18,728.06 | 79% |
| 21200 | MATERIALES Y UTILES DE IMPRESION Y REPRODUCCION | 90,000.00 | 12,500.00 | 102,500.00 | 100,908.31 | 100,908.31 | 1,591.69 | 98% |
| 21201 | MATERIALES Y UTILES DE IMPRESION Y REPRODUCCION | 90,000.00 | 12,500.00 | 102,500.00 | 100,908.31 | 100,908.31 | 1,591.69 | 98% |
| 21400 | MATERIALES, UTILES Y EQUIPOS MENORES DE TECNOLOGIAS DE LA | 8,000.00 | 0.00 | 8,000.00 | 0.00 | 0.00 | 8,000.00 | 0% |
| 21401 | MATERIALES Y UTILES PARA EL PROCESAMIENTO DE EQUIPOS Y BIENES INFORMATICOS | 8,000.00 | 0.00 | 8,000.00 | 0.00 | 0.00 | 8,000.00 | 0% |
| 21500 | MATERIAL IMPRESO E INFORMACION DIGITAL | 5,000.00 | 0.00 | 5,000.00 | 0.00 | 0.00 | 5,000.00 | 0% |
| 21501 | MATERIAL PARA INFORMACION | 5,000.00 | 0.00 | 5,000.00 | 0.00 | 0.00 | 5,000.00 | 0% |
| 21600 | MATERIAL DE IMPRESA | 100,000.00 | 0.00 | 100,000.00 | 52,694.03 | 52,694.03 | 47,305.97 | 53% |
| 21601 | MATERIAL DE IMPRESA | 100,000.00 | 0.00 | 100,000.00 | 52,694.03 | 52,694.03 | 47,305.97 | 53% |
| 21700 | MATERIALES Y UTILES DE ENSEÑANZA | 10,000.00 | 3,500.00 | 13,500.00 | 12,524.52 | 12,524.52 | 975.48 | 93% |
| 21701 | MATERIALES EDUCATIVOS | 10,000.00 | 3,500.00 | 13,500.00 | 12,524.52 | 12,524.52 | 975.48 | 93% |
| 21800 | MATERIALES PARA EL REGISTRO E IDENTIFICACION DE BIENES Y | 10,000.00 | 0.00 | 10,000.00 | 9,198.00 | 9,198.00 | 802.00 | 92% |

| Ejercicio del Presupuesto por Partida / Descripción | | Egresos Aprobado Anual (I) | Ampliaciones/Reducciones (2) | Egresos Modificado Anual (I+2) | Egresos Devengado Acumulado (6) | Egresos Pagado Acumulado (5) | Subejercicio (5+1-4) | % Avance Anual (7+43) |
|---|---|-------------------------------|---------------------------------|-----------------------------------|------------------------------------|---------------------------------|-------------------------|--------------------------|
| 21801 | PLACAS, ENDOMADOS, CALCOMANIAS Y HOLOGRAMAS | 10,000.00 | 0.00 | 10,000.00 | 9,198.00 | 9,198.00 | 802.00 | 8% |
| 22000 | ALIMENTOS Y UTENSILIOS | 153,000.00 | 0.00 | 153,000.00 | 73,473.63 | 73,473.63 | 70,525.37 | 48% |
| 22100 | PRODUCTOS ALIMENTICIOS PARA PERSONAS | 138,000.00 | 0.00 | 138,000.00 | 72,221.44 | 72,221.44 | 65,778.56 | 48% |
| 22101 | PRODUCTOS ALIMENTICIOS PARA EL PERSONAL EN LAS INSTALACIONES | 115,500.00 | 0.00 | 115,500.00 | 62,715.81 | 62,715.81 | 52,784.19 | 46% |
| 22106 | ADQUISICION DE AGUA POTABLE | 22,500.00 | 0.00 | 22,500.00 | 9,505.63 | 9,505.63 | 12,994.37 | 43% |
| 22300 | UTENSILIOS PARA EL SERVICIO DE ALIMENTACION | 15,000.00 | 0.00 | 15,000.00 | 1,252.19 | 1,252.19 | 13,747.81 | 8% |
| 22301 | UTENSILIOS PARA EL SERVICIO DE ALIMENTACION | 15,000.00 | 0.00 | 15,000.00 | 1,252.19 | 1,252.19 | 13,747.81 | 8% |
| 24000 | MATERIALES Y ARTICULOS DE CONSTRUCCION Y DE REPARACION | 151,000.00 | -2,100.00 | 148,900.00 | 69,440.48 | 69,440.48 | 79,459.52 | 53% |
| 24100 | PRODUCTOS MINERALES NO METALICOS | 21,000.00 | 0.00 | 21,000.00 | 14,012.29 | 14,012.29 | 6,987.71 | 33% |
| 24101 | PRODUCTOS MINERALES NO METALICOS | 21,000.00 | 0.00 | 21,000.00 | 14,012.29 | 14,012.29 | 6,987.71 | 33% |
| 24200 | CEMENTO Y PRODUCTOS DE CONCRETO | 11,000.00 | -2,100.00 | 8,900.00 | 1,569.03 | 1,569.03 | 7,330.97 | 17% |
| 24201 | CEMENTO Y PRODUCTOS DE CONCRETO | 11,000.00 | -2,100.00 | 8,900.00 | 1,569.03 | 1,569.03 | 7,330.97 | 17% |
| 24300 | CAL, YESO Y PRODUCTOS DE YESO | 5,000.00 | 0.00 | 5,000.00 | 0.00 | 0.00 | 5,000.00 | 0% |
| 24301 | CAL, YESO Y PRODUCTOS DE YESO | 5,000.00 | 0.00 | 5,000.00 | 0.00 | 0.00 | 5,000.00 | 0% |
| 24400 | MADERA Y PRODUCTOS DE MADERA | 5,000.00 | 0.00 | 5,000.00 | 758.01 | 758.01 | 5,241.99 | 15% |
| 24401 | MADERA Y PRODUCTOS DE MADERA | 5,000.00 | 0.00 | 5,000.00 | 758.01 | 758.01 | 5,241.99 | 15% |
| 24500 | VIDRIO Y PRODUCTOS DE VIDRIO | 10,000.00 | 0.00 | 10,000.00 | 9,396.00 | 9,396.00 | 604.00 | 6% |
| 24501 | VIDRIO Y PRODUCTOS DE VIDRIO | 10,000.00 | 0.00 | 10,000.00 | 9,396.00 | 9,396.00 | 604.00 | 6% |
| 24600 | MATERIAL ELECTRICO Y ELECTRONICO | 20,000.00 | 1,000.00 | 21,000.00 | 15,165.40 | 15,165.40 | 5,834.60 | 28% |
| 24601 | MATERIAL ELECTRICO Y ELECTRONICO | 20,000.00 | 1,000.00 | 21,000.00 | 15,165.40 | 15,165.40 | 5,834.60 | 28% |
| 24700 | ARTICULOS METALICOS PARA LA CONSTRUCCION | 10,000.00 | 0.00 | 10,000.00 | 1,600.61 | 1,600.61 | 8,399.39 | 16% |
| 24701 | ARTICULOS METALICOS PARA LA CONSTRUCCION | 10,000.00 | 0.00 | 10,000.00 | 1,600.61 | 1,600.61 | 8,399.39 | 16% |
| 24800 | MATERIALES COMPLEMENTARIOS | 34,000.00 | -1,000.00 | 33,000.00 | 4,273.33 | 4,273.33 | 28,726.67 | 13% |
| 24801 | MATERIALES COMPLEMENTARIOS | 34,000.00 | -1,000.00 | 33,000.00 | 4,273.33 | 4,273.33 | 28,726.67 | 13% |
| 24900 | OTROS MATERIALES Y ARTICULOS DE CONSTRUCCION Y REPARACION | 34,000.00 | 0.00 | 34,000.00 | 22,665.81 | 22,665.81 | 11,334.19 | 33% |
| 24901 | OTROS MATERIALES Y ARTICULOS DE CONSTRUCCION Y REPARACION | 34,000.00 | 0.00 | 34,000.00 | 22,665.81 | 22,665.81 | 11,334.19 | 33% |
| 25000 | PRODUCTOS QUIMICOS, FARMACEUTICOS Y DE LABORATORIO | 27,000.00 | 0.00 | 27,000.00 | 485.21 | 485.21 | 26,514.79 | 2% |
| 25100 | PRODUCTOS QUIMICOS BASICOS | 9,000.00 | 0.00 | 9,000.00 | 149.99 | 149.99 | 8,850.01 | 2% |
| 25101 | PRODUCTOS QUIMICOS BASICOS | 9,000.00 | 0.00 | 9,000.00 | 149.99 | 149.99 | 8,850.01 | 2% |
| 25300 | MEDICINAS Y PRODUCTOS FARMACEUTICOS | 15,000.00 | 0.00 | 15,000.00 | 0.00 | 0.00 | 15,000.00 | 0% |
| 25301 | MEDICINAS Y PRODUCTOS FARMACEUTICOS | 15,000.00 | 0.00 | 15,000.00 | 0.00 | 0.00 | 15,000.00 | 0% |
| 25900 | FIBRAS SINTETICAS, HULES, PLASTICOS Y DERIVADOS | 3,000.00 | 0.00 | 3,000.00 | 355.22 | 355.22 | 2,644.78 | 11% |
| 25901 | FIBRAS SINTETICAS, HULES, PLASTICOS Y DERIVADOS | 3,000.00 | 0.00 | 3,000.00 | 355.22 | 355.22 | 2,644.78 | 11% |
| 26000 | COMBUSTIBLES, LUBRICANTES Y ADITIVOS | 281,000.00 | 13,156.00 | 294,156.00 | 180,660.47 | 180,660.47 | 113,275.53 | 40% |
| 26100 | COMBUSTIBLES, LUBRICANTES Y ADITIVOS | 281,000.00 | 13,156.00 | 294,156.00 | 180,660.47 | 180,660.47 | 113,275.53 | 40% |
| 26101 | COMBUSTIBLES | 272,000.00 | 13,156.00 | 285,156.00 | 180,050.67 | 180,050.67 | 105,105.33 | 37% |
| 26102 | LUBRICANTES Y ADITIVOS | 9,000.00 | 0.00 | 9,000.00 | 609.80 | 609.80 | 8,170.20 | 9% |
| 27000 | VESTUARIO, BLANCOS, PRENDAS DE PROTECCION Y ARTICULOS DEPORTIVOS | 213,900.00 | -4,900.00 | 209,000.00 | 6,506.25 | 6,506.25 | 202,493.75 | 3% |
| 27100 | VESTUARIO Y UNIFORMES | 175,900.00 | -4,900.00 | 171,000.00 | 3,331.60 | 3,331.60 | 167,668.40 | 2% |
| 27101 | VESTUARIOS Y UNIFORMES | 175,900.00 | -4,900.00 | 171,000.00 | 3,331.60 | 3,331.60 | 167,668.40 | 2% |
| 27200 | PRENDAS DE SEGURIDAD Y PROTECCION PERSONAL | 8,000.00 | 0.00 | 8,000.00 | 3,174.65 | 3,174.65 | 4,825.35 | 6% |
| 27201 | PRENDAS DE SEGURIDAD Y PROTECCION PERSONAL | 8,000.00 | 0.00 | 8,000.00 | 3,174.65 | 3,174.65 | 4,825.35 | 6% |
| 27300 | ARTICULOS DEPORTIVOS | 30,000.00 | 0.00 | 30,000.00 | 0.00 | 0.00 | 30,000.00 | 0% |
| 27301 | ARTICULOS DEPORTIVOS | 30,000.00 | 0.00 | 30,000.00 | 0.00 | 0.00 | 30,000.00 | 0% |
| 29000 | HERRAMIENTAS, REFACCIONES Y ACCESORIOS MENORES | 147,000.00 | 2,100.00 | 149,100.00 | 67,397.92 | 67,397.92 | 81,702.10 | 45% |
| 29100 | HERRAMIENTAS MENORES | 43,000.00 | -3,000.00 | 40,000.00 | 5,133.45 | 5,133.45 | 34,866.55 | 14% |
| 29101 | HERRAMIENTAS MENORES | 43,000.00 | -3,000.00 | 40,000.00 | 5,133.45 | 5,133.45 | 34,866.55 | 14% |
| 29200 | REFACCIONES Y ACCESORIOS MENORES DE EDIFICIOS | 4,000.00 | 2,100.00 | 6,100.00 | 6,063.90 | 6,063.90 | 16.10 | 100% |
| 29201 | REFACCIONES Y ACCESORIOS MENORES DE EDIFICIOS | 4,000.00 | 2,100.00 | 6,100.00 | 6,063.90 | 6,063.90 | 16.10 | 100% |
| 29300 | REFACCIONES Y ACCESORIOS MENORES DE MOBILIARIO Y EQUIPO | 5,000.00 | 0.00 | 5,000.00 | 0.00 | 0.00 | 5,000.00 | 0% |
| 29301 | REFACCIONES Y ACCESORIOS MENORES DE MOBILIARIO Y EQUIPO DE ADMINISTRACION | 5,000.00 | 0.00 | 5,000.00 | 0.00 | 0.00 | 5,000.00 | 0% |
| 29400 | REFACCIONES Y ACCESORIOS MENORES DE EQUIPO DE COMPUTO Y | 64,000.00 | -2,200.00 | 61,800.00 | 37,215.40 | 37,215.40 | 24,584.60 | 40% |
| 29401 | REFACCIONES Y ACCESORIOS MENORES DE EQUIPO DE COMPUTO Y TECNOLOGIAS DE LA INFORMACION | 64,000.00 | -2,200.00 | 61,800.00 | 37,215.40 | 37,215.40 | 24,584.60 | 40% |
| 29600 | REFACCIONES Y ACCESORIOS MENORES DE EQUIPO DE TRANSPORTE | 2,000.00 | 0.00 | 2,000.00 | 0.00 | 0.00 | 2,000.00 | 0% |

| Ejercicio del Presupuesto por Partida / Descripción | Egresos Aprobado Anual | Ampliaciones/Reducciones | Egresos Modificado Anual | Egresos Devengado Acumulado | Egresos Pagado Acumulado | Subejercicio | % Avanza Anual |
|---|------------------------|--------------------------|--------------------------|-----------------------------|--------------------------|---------------------|----------------|
| | (1) | (2) | (3)=(1+2) | (4) | (5) | (6+7-4) | (7-4) |
| 29601 REPARACIONES Y ACCESORIOS MENORES DE EQUIPO DE TRANSPORTE | 2,000.00 | 0.00 | 2,000.00 | 0.00 | 0.00 | 2,000.00 | 0% |
| 29800 REPARACIONES Y ACCESORIOS MENORES DE MAQUINARIA Y OTROS | 4,000.00 | 3,000.00 | 7,000.00 | 5,082.00 | 5,082.00 | 1,918.00 | 72% |
| 29801 REPARACIONES Y ACCESORIOS MENORES DE MAQUINARIA Y OTROS EQUIPOS | 4,000.00 | 3,000.00 | 7,000.00 | 5,082.00 | 5,082.00 | 1,918.00 | 72% |
| 29900 REPARACIONES Y ACCESORIOS MENORES OTROS BIENES MUEBLES | 25,000.00 | 2,200.00 | 27,200.00 | 13,883.07 | 13,883.07 | 13,316.93 | 51% |
| 29901 REPARACIONES Y ACCESORIOS MENORES OTROS BIENES MUEBLES | 25,000.00 | 2,200.00 | 27,200.00 | 13,883.07 | 13,883.07 | 13,316.93 | 51% |
| 30000 SERVICIOS GENERALES | 3,412,544.00 | 133,825.16 | 3,546,369.16 | 1,224,376.01 | 1,224,376.01 | 2,321,993.15 | 32% |
| 31000 SERVICIOS BASICOS | 764,596.00 | 0.00 | 764,596.00 | 227,353.36 | 227,353.36 | 537,242.64 | 30% |
| 31100 ENERGIA ELECTRICA | 474,596.00 | 0.00 | 474,596.00 | 80,953.00 | 80,953.00 | 393,643.00 | 17% |
| 31102 ENERGIA ELECTRICA A ESCUELAS | 474,596.00 | 0.00 | 474,596.00 | 80,953.00 | 80,953.00 | 393,643.00 | 17% |
| 31400 TELEFONIA TRADICIONAL | 84,000.00 | 0.00 | 84,000.00 | 32,756.00 | 32,756.00 | 51,244.00 | 39% |
| 31401 TELEFONIA TRADICIONAL | 84,000.00 | 0.00 | 84,000.00 | 32,756.00 | 32,756.00 | 51,244.00 | 39% |
| 31700 SERVICIOS DE ACCESO DE INTERNET, REDES Y PROCESAMIENTO DE | 204,000.00 | 0.00 | 204,000.00 | 112,727.36 | 112,727.36 | 91,272.64 | 55% |
| 31701 SERVICIO DE ACCESO A INTERNET, REDES Y PROCESAMIENTO DE INFORMACION | 204,000.00 | 0.00 | 204,000.00 | 112,727.36 | 112,727.36 | 91,272.64 | 55% |
| 31800 SERVICIOS POSTALES Y TELEGRAFICOS | 2,000.00 | 0.00 | 2,000.00 | 927.50 | 927.00 | 1,073.00 | 46% |
| 31801 SERVICIO POSTAL | 2,000.00 | 0.00 | 2,000.00 | 927.50 | 927.00 | 1,073.00 | 46% |
| 35000 SERVICIOS PROFESIONALES, CIENTIFICOS, TECNICOS Y OTROS SERVICIOS | 641,840.00 | 168,981.16 | 1,008,821.16 | 415,759.40 | 415,759.40 | 593,061.76 | 59% |
| 33100 SERVICIOS LEGALES, DE CONTABILIDAD, AUDITORIAS Y | 105,000.00 | 42,200.00 | 147,200.00 | 82,004.96 | 82,004.96 | 65,195.04 | 44% |
| 33101 SERVICIOS LEGALES, DE CONTABILIDAD, AUDITORIAS Y RELACIONADOS | 105,000.00 | 42,200.00 | 147,200.00 | 82,004.96 | 82,004.96 | 65,195.04 | 44% |
| 33300 SERVICIOS DE CONSULTORIA ADMINISTRATIVA, PROCESOS, TECNICA | 439,000.00 | 124,781.16 | 563,781.16 | 257,344.00 | 257,344.00 | 306,437.16 | 46% |
| 33301 SERVICIOS DE INFORMATICA | 149,000.00 | 24,000.00 | 173,000.00 | 137,652.00 | 137,652.00 | 35,348.00 | 79% |
| 33302 SERVICIOS DE CONSULTORIAS | 290,000.00 | 100,781.16 | 390,781.16 | 120,292.00 | 120,292.00 | 270,489.16 | 31% |
| 33400 SERVICIOS DE CAPACITACION | 283,840.00 | 0.00 | 283,840.00 | 2,000.00 | 2,000.00 | 281,840.00 | 0% |
| 33401 SERVICIOS DE CAPACITACION | 283,840.00 | 0.00 | 283,840.00 | 2,000.00 | 2,000.00 | 281,840.00 | 0% |
| 33600 SERVICIOS DE APOYO ADMINISTRATIVO, TRADUCCION | 80,000.00 | 0.00 | 80,000.00 | 61,915.65 | 61,915.65 | 18,084.35 | 77% |
| 33601 IMPRESIONES Y PUBLICACIONES OFICIALES | 80,000.00 | 0.00 | 80,000.00 | 61,915.65 | 61,915.65 | 18,084.35 | 77% |
| 33800 SERVICIOS DE VIGILANCIA | 34,000.00 | 0.00 | 34,000.00 | 12,504.80 | 12,504.80 | 21,495.20 | 37% |
| 33801 SERVICIOS DE VIGILANCIA | 34,000.00 | 0.00 | 34,000.00 | 12,504.80 | 12,504.80 | 21,495.20 | 37% |
| 34000 SERVICIOS FINANCIEROS, BANCARIOS Y COMERCIALES | 150,000.00 | -14,037.00 | 135,963.00 | 38,282.96 | 38,282.96 | 97,680.04 | 28% |
| 34100 SERVICIOS FINANCIEROS Y BANCARIOS | 12,000.00 | 1,597.23 | 13,597.23 | 9,583.08 | 9,583.08 | 4,014.15 | 71% |
| 34101 SERVICIOS FINANCIEROS Y BANCARIOS | 12,000.00 | 1,597.23 | 13,597.23 | 9,583.08 | 9,583.08 | 4,014.15 | 71% |
| 34400 SEGUROS DE RESPONSABILIDAD PATRIMONIAL Y FIANZAS | 114,000.00 | -10,030.00 | 104,000.00 | 17,562.69 | 17,562.69 | 86,437.31 | 16% |
| 34401 SEGUROS DE RESPONSABILIDAD PATRIMONIAL Y FIANZAS | 114,000.00 | -10,030.00 | 104,000.00 | 17,562.69 | 17,562.69 | 86,437.31 | 16% |
| 34700 FLETES Y MANOBRAS | 24,000.00 | -5,634.23 | 18,365.77 | 11,137.18 | 11,137.18 | 7,228.59 | 61% |
| 34701 FLETES Y MANOBRAS | 24,000.00 | -5,634.23 | 18,365.77 | 11,137.18 | 11,137.18 | 7,228.59 | 61% |
| 35000 SERVICIOS DE INSTALACION, REPARACION, MANTENIMIENTO Y CONSERVACION | 164,600.00 | 10,000.00 | 174,600.00 | 100,581.43 | 100,581.43 | 74,018.57 | 59% |
| 35100 CONSERVACION Y MANTENIMIENTO MENOR DE INMUEBLES | 35,000.00 | 0.00 | 35,000.00 | 25,636.05 | 25,636.05 | 9,363.95 | 73% |
| 35101 MANTENIMIENTO Y CONSERVACION DE INMUEBLES | 35,000.00 | 0.00 | 35,000.00 | 25,636.05 | 25,636.05 | 9,363.95 | 73% |
| 35200 INSTALACION, REPARACION Y MANTENIMIENTO DE MOBILIARIO Y | 12,000.00 | 10,000.00 | 22,000.00 | 19,960.01 | 19,960.01 | 2,039.99 | 91% |
| 35201 MANTENIMIENTO Y CONSERVACION DE MOBILIARIO Y EQUIPO | 12,000.00 | 10,000.00 | 22,000.00 | 19,960.01 | 19,960.01 | 2,039.99 | 91% |
| 35300 INSTALACION, REPARACION Y MANTENIMIENTO DE EQUIPO DE | 18,000.00 | 0.00 | 18,000.00 | 0.00 | 0.00 | 18,000.00 | 0% |
| 35301 INSTALACIONES | 8,000.00 | 0.00 | 8,000.00 | 0.00 | 0.00 | 8,000.00 | 0% |
| 35302 MANTENIMIENTO Y CONSERVACION DE BIENES INFORMATICOS | 10,000.00 | 0.00 | 10,000.00 | 0.00 | 0.00 | 10,000.00 | 0% |
| 35500 REPARACION Y MANTENIMIENTO DE EQUIPO DE TRANSPORTE | 40,000.00 | 0.00 | 40,000.00 | 30,336.45 | 30,336.45 | 9,663.55 | 76% |
| 35501 MANTENIMIENTO Y CONSERVACION DE EQUIPO DE TRANSPORTE | 40,000.00 | 0.00 | 40,000.00 | 30,336.45 | 30,336.45 | 9,663.55 | 76% |
| 35700 INSTALACION, REPARACION Y MANTENIMIENTO DE MAQUINARIA, | 8,000.00 | 0.00 | 8,000.00 | 1,740.00 | 1,740.00 | 6,260.00 | 22% |
| 35701 MANTENIMIENTO Y CONSERVACION DE MAQUINARIA Y EQUIPO | 8,000.00 | 0.00 | 8,000.00 | 1,740.00 | 1,740.00 | 6,260.00 | 22% |
| 35800 SERVICIOS DE LIMPIEZA Y MANEJO DE DESECHOS | 15,600.00 | 0.00 | 15,600.00 | 5,032.00 | 5,032.00 | 10,568.00 | 32% |
| 35801 SERVICIOS DE LIMPIEZA Y MANEJO DE DESECHOS | 15,600.00 | 0.00 | 15,600.00 | 5,032.00 | 5,032.00 | 10,568.00 | 32% |
| 35900 SERVICIOS DE JARDINERIA Y FUMIGACION | 35,000.00 | 0.00 | 35,000.00 | 17,676.88 | 17,676.88 | 17,323.12 | 50% |
| 35901 SERVICIOS DE JARDINERIA Y FUMIGACION | 35,000.00 | 0.00 | 35,000.00 | 17,676.88 | 17,676.88 | 17,323.12 | 50% |
| 36000 SERVICIOS DE COMUNICACION SOCIAL Y PUBLICIDAD | 98,000.00 | 0.00 | 98,000.00 | 14,726.01 | 14,726.01 | 83,273.99 | 15% |
| 36200 DIFUSION POR RADIO, TELEVISION Y OTROS MEDIOS DE MENSAJES | 98,000.00 | 0.00 | 98,000.00 | 14,726.01 | 14,726.01 | 83,273.99 | 15% |

| Ejercicio del Presupuesto por Partida / Descripción | Egresos Aprobado Anual | Ampliaciones (Reducciones) | Egresos Modificado Anual | Egresos Devengado Acumulado | Egresos Pagado Acumulado | Subejercicio | % Avance Anual |
|---|------------------------|----------------------------|--------------------------|-----------------------------|--------------------------|----------------------|----------------|
| | (I) | (II) | (I+II) | (A) | (B) | (B+I-A) | (B+I-A) |
| 36001 DIFUSION POR RADIO, TELEVISION Y OTROS MEDIOS DE MENSAJES COMERCIALES PARA PROMOVER LA VENTA DE PRODUCTOS O SERVICIOS | 98,000.00 | 0.00 | 98,000.00 | 14,726.01 | 14,726.01 | 83,273.99 | 1% |
| 37000 SERVICIOS DE TRASLADO Y VIATICOS | 1,068,090.00 | -15,963.00 | 1,042,127.00 | 343,531.28 | 343,531.28 | 698,595.72 | 3% |
| 37100 PASAJES AEREOS | 241,800.00 | -15,963.00 | 225,837.00 | 83,338.00 | 83,338.00 | 142,499.00 | 3% |
| 37101 PASAJES AEREOS | 241,800.00 | -15,963.00 | 225,837.00 | 83,338.00 | 83,338.00 | 142,499.00 | 3% |
| 37200 PASAJES TERRESTRES | 61,940.00 | 0.00 | 61,940.00 | 11,297.23 | 11,297.23 | 50,642.77 | 1% |
| 37201 PASAJES TERRESTRES | 61,940.00 | 0.00 | 61,940.00 | 11,297.23 | 11,297.23 | 50,642.77 | 1% |
| 37500 VIATICOS EN EL PAIS | 585,450.00 | 0.00 | 585,450.00 | 176,350.00 | 176,350.00 | 419,100.00 | 3% |
| 37501 VIATICOS EN EL PAIS | 466,250.00 | 0.00 | 466,250.00 | 122,550.00 | 122,550.00 | 343,800.00 | 3% |
| 37502 GASTOS DE CAMINO | 129,100.00 | 0.00 | 129,100.00 | 53,800.00 | 53,800.00 | 75,300.00 | 4% |
| 37800 SERVICIOS INTEGRALES DE TRASLADO Y VIATICOS | 105,900.00 | 0.00 | 105,900.00 | 55,910.38 | 55,910.38 | 50,989.62 | 5% |
| 37901 SERVICIOS INTEGRALES DE TRASLADO Y VIATICOS | 105,900.00 | 0.00 | 105,900.00 | 55,910.38 | 55,910.38 | 50,989.62 | 5% |
| 37900 OTROS SERVICIOS DE TRASLADO Y HOSPEDAJE | 52,000.00 | 0.00 | 52,000.00 | 16,635.67 | 16,635.67 | 35,364.33 | 3% |
| 37901 CUOTAS | 52,000.00 | 0.00 | 52,000.00 | 16,635.67 | 16,635.67 | 35,364.33 | 3% |
| 38000 SERVICIOS OFICIALES | 96,000.00 | 0.00 | 96,000.00 | 49,765.58 | 49,765.58 | 46,234.42 | 5% |
| 38200 GASTOS DE ORDEN SOCIAL Y CULTURAL | 75,000.00 | 0.00 | 75,000.00 | 49,165.58 | 49,165.58 | 25,834.42 | 6% |
| 38201 GASTOS DE ORDEN SOCIAL Y CULTURAL | 75,000.00 | 0.00 | 75,000.00 | 49,165.58 | 49,165.58 | 25,834.42 | 6% |
| 38300 CONGRESOS Y CONVENCIONES | 20,000.00 | 0.00 | 20,000.00 | 600.00 | 600.00 | 19,400.00 | 1% |
| 38301 CONGRESOS Y CONVENCIONES | 20,000.00 | 0.00 | 20,000.00 | 600.00 | 600.00 | 19,400.00 | 1% |
| 39000 OTROS SERVICIOS GENERALES | 139,419.00 | -13,156.00 | 126,262.00 | 34,356.00 | 34,356.00 | 91,906.00 | 1% |
| 39200 IMPUESTOS Y DERECHOS | 139,419.00 | -13,156.00 | 126,262.00 | 34,356.00 | 34,356.00 | 91,906.00 | 1% |
| 39201 IMPUESTOS Y DERECHOS | 139,419.00 | -13,156.00 | 126,262.00 | 34,356.00 | 34,356.00 | 91,906.00 | 1% |
| 40000 TRANSFERENCIAS, ASIGNACIONES, SUBSIDIOS Y OTRAS AYUDAS | 279,880.00 | 0.00 | 279,880.00 | 4,875.60 | 4,875.60 | 275,004.40 | 2% |
| 44000 AYUDAS SOCIALES | 279,880.00 | 0.00 | 279,880.00 | 4,875.60 | 4,875.60 | 275,004.40 | 2% |
| 44100 AYUDAS SOCIALES A PERSONAS | 205,880.00 | 0.00 | 205,880.00 | 4,875.60 | 4,875.60 | 205,004.40 | 2% |
| 44105 GASTOS POR SERVICIOS DE TRASLADO DE PERSONAS | 205,880.00 | 0.00 | 205,880.00 | 4,875.60 | 4,875.60 | 205,004.40 | 2% |
| 44200 BECAS Y OTRAS AYUDAS PARA PROGRAMAS DE CAPACITACION | 70,000.00 | 0.00 | 70,000.00 | 0.00 | 0.00 | 70,000.00 | 0% |
| 44204 FOMENTO DEPORTIVO | 70,000.00 | 0.00 | 70,000.00 | 0.00 | 0.00 | 70,000.00 | 0% |
| 50330 BIENES MUEBLES, INMUEBLES E INTANGIBLES | 41,404.00 | 4,900.00 | 46,304.00 | 35,636.40 | 35,636.40 | 10,667.60 | 1% |
| 51000 MOBILIARIO Y EQUIPO DE ADMINISTRACION | 41,404.00 | 4,900.00 | 46,304.00 | 3,748.00 | 3,748.00 | 42,556.00 | 1% |
| 51100 MUEBLES DE OFICINA Y ESTANTERIA | 11,000.00 | -7,282.00 | 3,718.00 | 3,748.00 | 3,748.00 | 0.00 | 100% |
| 51101 MOBILIARIO | 11,000.00 | -7,282.00 | 3,718.00 | 3,748.00 | 3,748.00 | 0.00 | 100% |
| 51300 BIENES ARTISTICOS, CULTURALES Y CIENTIFICOS | 10,000.00 | 0.00 | 10,000.00 | 0.00 | 0.00 | 10,000.00 | 0% |
| 51301 BIENES ARTISTICOS, CULTURALES Y CIENTIFICOS | 10,000.00 | 0.00 | 10,000.00 | 0.00 | 0.00 | 10,000.00 | 0% |
| 51500 EQUIPO DE COMPUTO Y DE TECNOLOGIAS DE LA INFORMACION | 20,404.00 | 12,152.00 | 32,556.00 | 31,888.40 | 31,888.40 | 667.60 | 9% |
| 51501 BIENES INFORMATICOS | 20,404.00 | 12,152.00 | 32,556.00 | 31,888.40 | 31,888.40 | 667.60 | 9% |
| TOTAL | 40,663,442.00 | 182,981.16 | 40,825,423.16 | 15,004,195.55 | 15,004,195.55 | 25,822,227.61 | |

L.E. Juan Carlos Burgos Higuera
Departamento Recursos Financieros

L.P. Joaquin Lopez Arredondo
Subdirector Admin. y Finanzas

L.E. Maria Jesus Reyes Ortiz
Directora General

ITSPP
INSTITUTO TECNOLÓGICO SUPERIOR
DEL PUERTO RICO

SUBDIRECCION DE ADMINISTRACION
Y FINANZAS

Sistema Estatal de Evaluación
 Estado Analítico del Ejercicio de Presupuesto de Egresos- Detallado – LDF
 (Clasificación de Servicios Personales por Categoría)
 Instituto Tecnológico Superior de Puerto Peñasco
 Del 01 de Enero al 30 de Junio de 2018

ETCA-II-14

(PESOS)

TRIMESTRE: SEGUNDO

| Concepto (c) | Egresos | | | | | Subejercicio (a) |
|---|---------------|--------------------------------|---------------|---------------|---------------|------------------|
| | Aprobado (d) | Ampliaciones/ (Reducciones) | Modificado | Devengado | Pagado | |
| I. Gasto No Etiquetado (I=A+B+C+D+E+F) | 13,158,869.00 | | 15,158,869.00 | 7,478,260.50 | 7,478,260.50 | 10,680,608.50 |
| A. Personal Administrativo y de Servicio Público | 13,115,151.79 | | 13,115,151.79 | 5,085,821.71 | 5,065,821.71 | 8,049,330.08 |
| B. Magisterio | 5,043,717.21 | | 5,043,717.21 | 2,412,438.79 | 2,412,438.79 | 2,631,278.42 |
| C. Servicios de Salud (C=c1+c2) | | | | | | |
| c1) Personal Administrativo | | | | | | |
| c2) Personal Médico, Paramédico y afín | | | | | | |
| D. Seguridad Pública | | | | | | |
| E. Gastos asociados a la implementación de nuevas leyes federales o reformas a las mismas (E = e1 + e2) | | | | | | |
| e1) Nombre del Programa o Ley 1 | | | | | | |
| e2) Nombre del Programa o Ley 2 | | | | | | |
| F. Sentencias laborales definitivas | | | | | | |
| II. Gasto Etiquetado (II=A+B+C+D+E+F) | 17,484,845.00 | | 17,484,845.00 | 5,616,258.37 | 5,616,258.37 | 11,868,576.63 |
| A. Personal Administrativo y de Servicio Público | 12,441,127.79 | | 12,441,127.79 | 3,798,356.40 | 3,798,356.40 | 8,644,771.39 |
| B. Magisterio | 5,043,717.21 | | 5,043,717.21 | 1,819,909.97 | 1,819,909.97 | 3,223,807.24 |
| C. Servicios de Salud (C=c1+c2) | | | | | | |
| c1) Personal Administrativo | | | | | | |
| c2) Personal Médico, Paramédico y afín | | | | | | |
| D. Seguridad Pública | | | | | | |
| E. Gastos asociados a la implementación de nuevas leyes federales o reformas a las mismas (E = e1 + e2) | | | | | | |
| e1) Nombre del Programa o Ley 1 | | | | | | |
| e2) Nombre del Programa o Ley 2 | | | | | | |
| F. Sentencias laborales definitivas | | | | | | |
| III. Total del Gasto en Servicios Personales (III = I + II) | 30,643,714.00 | | 32,643,714.00 | 13,094,526.87 | 13,094,526.87 | 22,549,185.13 |

LAE. Juan de Dios Burgos Higuera
 Departamento Recursos Financieros

C.P. Joaquin Lopez Arredondo
 Subdirector Admon. y Finanzas

L.E. María Jesús Reyes Ortiz
 Directora General

ITSP
 INSTITUTO TECNOLÓGICO SUPERIOR
 DE PUERTO PEÑASCO
 SUBDIRECCIÓN DE ADMINISTRACIÓN
 Y FINANZAS

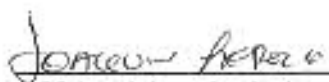
Sistema Estatal de Evaluación
 Conciliación entre los Egresos Presupuestarios y los Gastos Contables
 Instituto Tecnológico Superior de Puerto Peñasco
 Al 30 de Junio de 2018
 (Pesos)


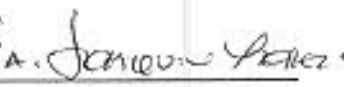
ETCA-II-15

TRIMESTRE: SEGUNDO

| | | |
|---|--------------|---------------|
| 1. Total de Egresos Presupuestarios | | 15,004,195.55 |
| (MENOS) | | |
| 2. Egresos Presupuestarios no contables | | 35,636.40 |
| Mobiliario y equipo de administración | 35,636.40 | |
| Mobiliario y equipo educacional y recreativo | | |
| Equipo e instrumental médico y de laboratorio | | |
| Vehículos y equipo de transporte | | |
| Equipo de defensa y seguridad | | |
| Maquinaria, otros equipos y herramientas | | |
| Activos biológicos | | |
| Bienes inmuebles | | |
| Activos intangibles | | |
| Obra pública en bienes propios | | |
| Acciones y participaciones de capital | | |
| Compra de títulos y valores | | |
| Inversiones en fideicomisos, mandatos y otros análogos | | |
| Provisiones para contingencias y otras erogaciones especiales | | |
| Amortización de la deuda pública | | |
| Adeudos de ejercicios fiscales anteriores (ADEFAS) | | |
| Otros Egresos Presupuestales No Contables | | |
| (MAS) | | |
| 3. Gastos contables no presupuestarios | | 1,310,377.51 |
| Estimaciones, depreciaciones, deterioros, obsolescencia y amortizaciones | 1,310,377.51 | |
| Provisiones | | |
| Disminución de inventarios | | |
| Aumento por insuficiencia de estimaciones por pérdida o deterioro u obsolescencia | | |
| Aumento por insuficiencia de provisiones | | |
| Otros gastos | | |
| Otros Gastos Contables No Presupuestales | | |
| 4. Total de Gasto Contable (4= 1 - 2 + 3) | | 16,278,936.66 |


 LAE. Juan de Dios Burgos Higuera
 Departamento Recursos Financieros


 C.P. Joaquín López Arredondo
 Subdirector Admon. y Finanzas



 L.E. María Jesús Reyes Ortiz
 Directora General

SUBDIRECCION DE ADMINISTRACION
 Y FINANZAS

Sistema Estatal de Evaluación
 Endeudamiento Neto
 Instituto Tecnológico Superior de Puerto Peñasco
 Del 01 de Enero al 30 de Junio de 2018

ETCA-II-16

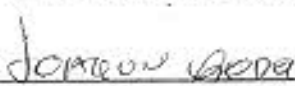
(pesos)


TRIMESTRE: SEGUNDO

| Identificación del crédito o Instrumento | Contratación / Colocación | Amortización | Endeudamiento Neto |
|---|---------------------------|--------------|--------------------|
| | A | B | C=A-B |
| Créditos Bancarios | | | |
| 1 | | | |
| 2 NADA QUE INFORMAR EN ESTE APARTADO | | | 0.00 |
| 3 | | | |
| 4 | | | |
| 5 | | | |
| 6 | | | |
| 7 | | | |
| 8 | | | |
| 9 | | | |
| 10 | | | |
| Total Créditos Bancarios | 0.00 | 0.00 | 0.00 |
| Otros Instrumentos de Deuda | | | |
| 1 | | | |
| 2 | | | |
| 3 | | | |
| 4 | | | |
| 5 | | | |
| 6 | | | |
| 7 | | | |
| 8 | | | |
| 9 | | | |
| 10 | | | |
| Total Otros Instrumentos de Deuda | 0.00 | 0.00 | 0.00 |
| TOTAL | 0.00 | 0.00 | 0.00 |

Bajo protesta de decir verdad declaramos que los Estados Financieros y sus Notas, son razonablemente correctos, con responsabilidad del emisor


 LAE. Juan Carlos Burgos Higuera
 Departamento Recursos Financieros


 C.P. Joaquín López Arredondo
 Subdirector Admon. y Finanzas


 E. María Jesús Reyes Ortiz
 Directora General

ITSPP
 INSTITUTO TECNOLÓGICO SUPERIOR
 DE PUERTO PEÑASCO
 SUBDIRECCIÓN DE ADMINISTRACIÓN
 Y FINANZAS


Sistema Estatal de Evaluación
Intereses de la Deuda
Instituto Tecnológico Superior de Puerto Peñasco
Del 01 de Enero al 30 de Junio de 2018
(pesos)


ETCA-II-17

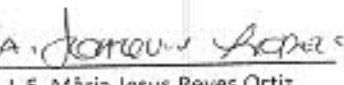
TRIMESTRE: SEGUNDO

| Identificación del crédito o Instrumento | Devengado | Pagado |
|--|-------------|-------------|
| Créditos Bancarios | | |
| 1 | | |
| 2 NADA QUE INFORMAR EN ESTE APARTADO | | |
| 3 | | |
| 4 | | |
| 5 | | |
| 6 | | |
| 7 | | |
| 8 | | |
| 9 | | |
| 10 | | |
| Total de Intereses Créditos Bancarios | 0.00 | 0.00 |
| Otros Instrumentos de Deuda | | |
| 1 | | |
| 2 | | |
| 3 | | |
| 4 | | |
| 5 | | |
| 6 | | |
| 7 | | |
| 8 | | |
| 9 | | |
| 10 | | |
| Total Intereses Otros Instrumentos de Deuda | 0.00 | 0.00 |
| TOTAL | 0.00 | 0.00 |

Bajo protesta de decir verdad declaramos que los Estados Financieros y sus Notas, son razonablemente correctos y son responsabilidad del emisor


LAE. Juan de los Burgos Higuera
Departamento Recursos Financieros


C.P. Joaquin Lopez Arredondo
Subdirector Admon. y Finanzas


L.E. María Jesús Reyes Ortiz
Directora General


ITSP
INSTITUTO TECNOLÓGICO SUPERIOR
DE PUERTO PEÑASCO
SUBDIRECCION DE ADMINISTRACION
Y FINANZAS

Sistema Estatal de Evaluación
Gasto Por Categoría Programática
Instituto Tecnológico Superior de Puerto Peñasco
Del 01 de Enero al 30 de Junio de 2018

ETCA-III-01

(PESOS)

TRIMESTRE: SEGUNDO

| Concepto | Egresos Aprobado Anual (1) | Ampliaciones/ (Reducciones) (2) | Egresos Modificado Anual (3+1+2) | Egresos Devengado Anual (4) | Egresos Pagado Anual (5) | Subejercicio (6 = 3 - 4) |
|---|-------------------------------|---------------------------------------|-------------------------------------|--------------------------------|-----------------------------|-----------------------------|
| Programas | | | | | | |
| Subsidios: | 0 | 0 | 0 | 0 | 0 | 0 |
| Sector Social y Privado o Estados y Municipios | | | 0 | 0 | | 0 |
| Sujetos a Reglas de Operación | | | 0 | 0 | | 0 |
| Otros Subsidios | | | 0 | 0 | | 0 |
| Desempeño de las Funciones: | 40,663,442 | 162,981 | 40,826,423 | 15,004,196 | 15,004,196 | 25,822,227 |
| Prestación de Servicios Públicos | 40,663,442 | 162,981 | 40,826,423 | 15,004,196 | 15,004,196 | 25,822,227 |
| Provisión de Bienes Públicos | | | 0 | | | 0 |
| Planeación, Seguimiento y Evaluación de Políticas Públicas | | | 0 | | | 0 |
| Promoción y Fomento | | | 0 | | | 0 |
| Regulación y Supervisión | | | 0 | | | 0 |
| Funciones de las Fuerzas Armadas (Únicamente el Gobierno Federal) | | | 0 | | | 0 |
| Específicos | | | 0 | | | 0 |
| Proyectos de Inversión | | | 0 | | | 0 |
| Administrativos y de Apoyos | 0 | 0 | 0 | 0 | 0 | 0 |
| Apoyo al Proceso Presupuestario y para Mejorar la Eficiencia Institucional | | | 0 | | | 0 |
| Apoyo a la Función Pública y al Mejoramiento de la Gestión | | | 0 | | | 0 |
| Operaciones Ajenas | | | 0 | | | 0 |
| Compromisos | 0 | 0 | 0 | 0 | 0 | 0 |
| Obligaciones de Cumplimiento de Resolución Jurisdiccional | | | 0 | | | 0 |
| Desastres Naturales | | | 0 | | | 0 |
| Obligaciones | 0 | 0 | 0 | 0 | 0 | 0 |
| Pensiones y Jubilaciones | | | 0 | | | 0 |
| Aportaciones a la Seguridad Social | | | 0 | | | 0 |
| Aportaciones a Fondos de Estabilización | | | 0 | | | 0 |
| Aportaciones a Fondos de Inversión y Reestructura de Pensiones | | | 0 | | | 0 |
| Programas de gasto Federalizado (Gobierno Federal) | 0 | 0 | 0 | 0 | 0 | 0 |
| Gasto Federalizado | | | 0 | | | 0 |
| Participaciones a Entidades Federativas y Municipios | | | 0 | | | 0 |
| Costo Financiero, Deuda o Apoyo a Deudores y Ahorradores de la Banca | | | 0 | | | 0 |
| Adeudos de Ejercicios Fiscales Anteriores | | | 0 | | | 0 |
| Total del Gasto | 40,663,442 | 162,981 | 40,826,423 | 15,004,196 | 15,004,196 | 25,822,227 |

LAE. Juan de Dios Burgos Higuera
Departamento Recursos Financieros

C.P. Joaquín López Arredondo
Subdirector Adm. y Finanzas

L.E. María Jesús Reyes Ortiz
Directora General

ITSP
INSTITUTO TECNOLÓGICO SUPERIOR
DE PUERTO PEÑASCO

SUBDIRECCIÓN DE ADMINISTRACIÓN
Y FINANZAS

Sistema Estatal de Evaluación
Gastos por proyectos de Inversión
Instituto Tecnológico Superior de Puerto Peñasco
Del 01 de Enero al 30 de Junio de 2018
(pesos)

ETCA-III-03


TRIMESTRE: SEGUNDO


| GASTO DE INVERSION EJERCIDO: | | |
|---|---------------|---------------------|
| NOMBRE DEL PROYECTO | MONTO EROGADO | ORIGEN DEL RECURSO* |
| 16-CONV-01 (Construcion de Fachada Principal en el Instituto Tecnologico Superior de Puerto Peñasco) | \$960,226.23 | FEDERAL |

* Se deberán informar con todas las fuentes del recurso.

Ya sean obras con Recurso Federal, Recurso Estatal e Ingresos Propios del ente Público.

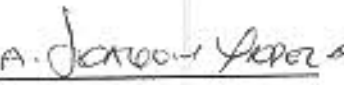
Bajo protesta de decir verdad declaramos que los Estados Financieros y sus Notas, son razonablemente correctos y son responsabilidad del emisor.


LAE. Juan de Dios Burgos Higuera
Departamento Recursos Financieros


C.P. Joaquin Lopez Arredondo
Subdirector Administración y Finanzas



ITSPPA
INSTITUTO TECNOLÓGICO SUPERIOR DE PUERTO PEÑASCO
SUBDIRECCIÓN DE ADMINISTRACIÓN Y FINANZAS


L.E. Maria Jesus Reyes Ortiz
Directora General



INFORME DE AVANCE PROGRAMÁTICO 2018

Gobierno del
Estado de Sonora

| CLAVE | NOMBRE DEL INDICADOR | UNIDAD MEDIDA | TIPO META | VAL. ACUM. | DATOS | PROGRAMADO ORIGINAL | | | | | MODIFICADO | | | | | REALIZADO | | | | % DE AVANCE TRIMESTRAL |
|-------|----------------------|---------------|-----------|------------|-------|---------------------|---------|---------|--------|-------|------------|---------|---------|--------|-------|-----------|---------|---------|--------|------------------------|
| | | | | | | PRIMERO | SEGUNDO | TERCERO | CUARTO | ANUAL | PRIMERO | SEGUNDO | TERCERO | CUARTO | ANUAL | PRIMERO | SEGUNDO | TERCERO | CUARTO | |

DEPENDENCIA / ENTIDAD T4 INSTITUTO TECNOLÓGICO SUPERIOR DE PUERTO PEÑASCO

UNIDAD ADMINISTRATIVA 001 INSTITUTO TECNOLÓGICO SUPERIOR DE PUERTO PEÑASCO

| EVALUACIÓN CUALITATIVA | | | | | | | | | | | | | | | | | | | | |
|--|---|---------------------|----------|---|----|-----|-------|--------|-------|-------|--------|-------|--------|-------|--------|-------|--------|-------|-------|---------|
| DURANTE EL AÑO 2013, INGRESARON UN TOTAL DE 179 ALUMNOS, EN LOS CUATRO PROGRAMAS EDUCATIVOS, DE LOS CUALES EGRESARON UN TOTAL DE 65 ALUMNOS, INTEGRADOS EN 26 EGRESADOS DE LA CARRERA DE LIC. EN ADMINISTRACIÓN, 12 EGRESADOS DE LA CARRERA DE ING. INDUSTRIAL, 11 EGRESADOS DE LA CARRERA DE NO. EN SISTEMAS COMPUTACIONALES Y 16 EGRESADOS DE LA CARRERA DE NO. CIVIL. INTERPRETACIONES DEL INDICADOR+ 59 EGRESADOS/174 NUEVO INGRESO+ 36% DE EFICIENCIA TERMINAL GABE RENTAL, QUE DE LOS 179 ALUMNOS INGRESARON, 134 ALUMNOS DESERTARON POR DIFERENTES VARIABLES (MAYORÍA CAMBIO DE ESPECIALIDAD, FACTORES ECONÓMICOS, ETC) | | | | | | | | | | | | | | | | | | | | |
| 000 | DESARROLLO INSTITUCIONAL Y ORGANIZACIONAL | EFICIENCIA TERMINAL | ALUMNADO | A | NO | ME1 | 0.00% | 35.43% | 0.00% | 0.00% | 35.43% | 0.00% | 0.00% | 0.00% | 35.43% | 0.00% | 35.31% | 0.00% | 0.00% | 132.49% |
| | | | | | | NUM | 0.00 | 62.00 | 0.00 | 0.00 | 62.00 | 0.00 | 62.00 | 0.00 | 62.00 | 0.00 | 65.00 | 0.00 | 0.00 | |
| | | | | | | DEN | 0.00 | 175.00 | 0.00 | 0.00 | 175.00 | 0.00 | 175.00 | 0.00 | 175.00 | 0.00 | 179.00 | 0.00 | 0.00 | |

ESTADÍSTICA QUE CONSISTE EN EL CUMPLIMIENTO DE LA INFORMACIÓN PÚBLICA BÁSICA CORRESPONDIENTE AL PRIMER TRIMESTRE DEL EJERCICIO 2018. LA EVALUACIÓN FUE REALIZADA POR LA SECRETARÍA DE LA CONTROLARÍA GENERAL, EN BASE A LA LEY DE TRANSPARENCIA Y ACCESOS DE LA INFORMACIÓN DEL ESTADO DE SONORA.

| EVALUACIÓN CUALITATIVA | | | | | | | | | | | | | | | | | | | | |
|---|---|--|------------|---|----|-----|-------|-------|-------|-------|-------|-------|-------|-------|-------|-------|-------|-------|-------|---------|
| INFORMACIÓN, PLANEACIÓN, CONTROL Y EVALUACIÓN DE PROGRAMAS PARA LA INSTRUMENTACIÓN DE LAS POLÍTICAS GOBIERNAMENTALES. | | | | | | | | | | | | | | | | | | | | |
| 159 | INFORMACIÓN, PLANEACIÓN, CONTROL Y EVALUACIÓN DE PROGRAMAS PARA LA INSTRUMENTACIÓN DE LAS POLÍTICAS GOBIERNAMENTALES. | PORCENTAJE DE CUMPLIMIENTO DE LAS OBLIGACIONES DE TRANSPARENCIA DE LOS SUJETOS DEL RÁMBO DEL PODER EJECUTIVO | PORCENTAJE | A | NO | ME1 | 90.00 | 90.00 | 90.00 | 90.00 | 90.00 | 90.00 | 90.00 | 90.00 | 90.00 | 90.00 | 90.00 | 90.00 | 90.00 | 111.11% |
| | | | | | | NUM | 90.00 | 90.00 | 90.00 | 90.00 | 90.00 | 90.00 | 90.00 | 90.00 | 90.00 | 90.00 | 90.00 | 90.00 | 90.00 | |
| | | | | | | DEN | | | | | | | | | | | | | | |

ESTADÍSTICA QUE CONSISTE EN EL CUMPLIMIENTO DE LA INFORMACIÓN PÚBLICA BÁSICA CORRESPONDIENTE AL PRIMER TRIMESTRE DEL EJERCICIO 2018. LA EVALUACIÓN FUE REALIZADA POR LA SECRETARÍA DE LA CONTROLARÍA GENERAL, EN BASE A LA LEY DE TRANSPARENCIA Y ACCESOS DE LA INFORMACIÓN DEL ESTADO DE SONORA.

| EVALUACIÓN CUALITATIVA | | | | | | | | | | | | | | | | | | | | |
|---|---|--|------------|---|----|-----|--------|--------|--------|--------|--------|--------|--------|--------|--------|--------|--------|--------|--------|--------|
| ADMINISTRACIÓN DE RECURSOS HUMANOS, MATERIALES, FINANCIEROS, TECNOLÓGICOS Y DE INFORMACIÓN. | | | | | | | | | | | | | | | | | | | | |
| 200 | ADMINISTRACIÓN DE RECURSOS HUMANOS, MATERIALES, FINANCIEROS, TECNOLÓGICOS Y DE INFORMACIÓN. | ÍNDICE DE CALIDAD DE LOS INFORMES TRIMESTRALES | PORCENTAJE | A | NO | ME1 | 100.00 | 100.00 | 100.00 | 100.00 | 100.00 | 100.00 | 100.00 | 100.00 | 100.00 | 100.00 | 100.00 | 100.00 | 100.00 | 94.33% |
| | | | | | | NUM | 100.00 | 100.00 | 100.00 | 100.00 | 100.00 | 100.00 | 100.00 | 100.00 | 100.00 | 100.00 | 100.00 | 100.00 | 100.00 | |
| | | | | | | DEN | | | | | | | | | | | | | | |

EVALUACIÓN CUALITATIVA
EVALUACIÓN CORRESPONDIENTE AL PRIMER TRIMESTRE DEL 2018. ESTE INDICADOR NO ALCANZÓ LO PROGRAMADO, DEBIDO A QUE SE INCLUYÓ EN ALGUNOS ASPECTOS QUE INTEGRAN LA EVALUACIÓN DE LOS FORMATOS CORRESPONDIENTES DEL SISTEMA DE EVALUACIÓN ESTATAL (ETCA).

| EVALUACIÓN CUALITATIVA | | | | | | | | | | | | | | | | | | | | |
|---|---|--|--------|---|----|-----|------|------|------|------|------|------|------|------|------|------|------|------|------|-------|
| PROGRAMA FORTALECIMIENTO DE LA CALIDAD EDUCATIVA. | | | | | | | | | | | | | | | | | | | | |
| 307 | PROGRAMA FORTALECIMIENTO DE LA CALIDAD EDUCATIVA. | CURSOS DE CAPACITACIÓN PARA PERSONAL DOCENTE | CURSOS | A | NO | ME1 | 0.00 | 0.00 | 0.00 | 0.00 | 0.00 | 0.00 | 0.00 | 0.00 | 0.00 | 0.00 | 0.00 | 0.00 | 0.00 | 0.00% |
| | | | | | | NUM | 0.00 | 0.00 | 0.00 | 0.00 | 0.00 | 0.00 | 0.00 | 0.00 | 0.00 | 0.00 | 0.00 | 0.00 | 0.00 | |
| | | | | | | DEN | | | | | | | | | | | | | | |

EVALUACIÓN CUALITATIVA
NADA QUE REPORTAR EN EL TRIMESTRE QUE SE INFORMA.

| EVALUACIÓN CUALITATIVA | | | | | | | | | | | | | | | | | | | | |
|--|--|------------|----------|---|----|-----|------|------|------|------|------|------|------|------|------|------|------|------|------|-------|
| DESARROLLO INSTITUCIONAL Y ORGANIZACIONAL. | | | | | | | | | | | | | | | | | | | | |
| 020 | DESARROLLO INSTITUCIONAL Y ORGANIZACIONAL. | EFICIENCIA | ALUMNADO | A | NO | ME1 | 0.00 | 0.00 | 0.00 | 0.00 | 0.00 | 0.00 | 0.00 | 0.00 | 0.00 | 0.00 | 0.00 | 0.00 | 0.00 | 0.00% |
| | | | | | | NUM | 0.00 | 0.00 | 0.00 | 0.00 | 0.00 | 0.00 | 0.00 | 0.00 | 0.00 | 0.00 | 0.00 | 0.00 | 0.00 | |
| | | | | | | DEN | | | | | | | | | | | | | | |

EVALUACIÓN CUALITATIVA
NADA QUE REPORTAR EN EL TRIMESTRE QUE SE INFORMA.

| EVALUACIÓN CUALITATIVA | | | | | | | | | | | | | | | | | | | | |
|---|---|--|---------|---|----|-----|-------|-------|-------|-------|-------|-------|-------|-------|-------|-------|-------|-------|-------|-------|
| ADMINISTRACIÓN DE RECURSOS HUMANOS, MATERIALES, FINANCIEROS, TECNOLÓGICOS Y DE INFORMACIÓN. | | | | | | | | | | | | | | | | | | | | |
| 385 | ADMINISTRACIÓN DE RECURSOS HUMANOS, MATERIALES, FINANCIEROS, TECNOLÓGICOS Y DE INFORMACIÓN. | PORCENTAJE DE PERSONAL DIRECTIVO Y ADMINISTRATIVO CAPACITADO | PERSONA | A | NO | ME1 | 0.00% | 0.00% | 0.00% | 100% | 100% | 0.00% | 0.00% | 0.00% | 100% | 100% | 0.00% | 0.00% | 0.00% | 0.00% |
| | | | | | | NUM | 0.00 | 0.00 | 0.00 | 64.00 | 64.00 | 0.00 | 0.00 | 0.00 | 64.00 | 64.00 | 0.00 | 0.00 | 0.00 | |
| | | | | | | DEN | 0.00 | 0.00 | 0.00 | 64.00 | 64.00 | 0.00 | 0.00 | 0.00 | 64.00 | 64.00 | 0.00 | 0.00 | 0.00 | |

EVALUACIÓN CUALITATIVA
NADA QUE REPORTAR EN EL TRIMESTRE QUE SE INFORMA.

