

Concepto (c)	Egresos					Subejercicio (e)
	Aprobado (d)	Ampliaciones/ (Reducciones)	Modificado	Devengado	Pagado	
C. Desarrollo Económico (C=c1+c2+c3+c4+c5+c6+c7+c8+c9)	-	-	-	-	-	-
c1) Asuntos Económicos, Comerciales y Laborales en General	-	-	-	-	-	-
c2) Agropecuaria, Silvicultura, Pesca y Caza	-	-	-	-	-	-
c3) Combustibles y Energía	-	-	-	-	-	-
c4) Minería, Manufacturas y Construcción	-	-	-	-	-	-
c5) Transporte	-	-	-	-	-	-
c6) Comunicaciones	-	-	-	-	-	-
c7) Turismo	-	-	-	-	-	-
c8) Ciencia, Tecnología e Innovación	-	-	-	-	-	-
c9) Otras Industrias y Otros Asuntos Económicos	-	-	-	-	-	-
D. Otras No Clasificadas en Funciones Anteriores (D=d1+d2+d3+d4)	-	-	-	-	-	-
d1) Transacciones de la Deuda Publica / Costo Financiero de la Deuda	-	-	-	-	-	-
d2) Transferencias, Participaciones y Aportaciones Entre Diferentes Niveles y Ordenes de Gobierno	-	-	-	-	-	-
d3) Saneamiento del Sistema Financiero	-	-	-	-	-	-
d4) Adeudos de Ejercicios Fiscales Anteriores	-	-	-	-	-	-
III. Total de Egresos (III = I + II)	40,663,442.00	3,979,542.92	44,642,984.92	40,044,148.66	40,044,148.66	4,598,836.26



Luis A. Castillo
 C.P. Luis Alfonso Castillo Leon
 Departamento Recursos Financieros

SUBDIRECCION DE *Joaquín López*
 SERVICIOS ADMINISTRATIVOS
 C.P. Joaquin Lopez Arredondo
 Subdirector Servicios Administrativos



Maria Jesus Reyes Ortiz
 L.E. Maria Jesus Reyes Ortiz
 Directora General

Sistema Estatal de Evaluación
Estado Analítico del Ejercicio Presupuesto de Egresos
Por Partida del Gasto

ETCA-II-13

Instituto Tecnológico Superior de Puerto Peñasco

Del 01 de enero al 31 de diciembre de 2018

TRIMESTRE: CUARTO

(PESOS)

Ejercicio del Presupuesto por Partida / Descripción		Egresos Aprobado Anual	Ampliaciones/ (Reducciones)	Egresos Modificado Anual	Egresos Devengado Acumulado	Egresos Pagado Acumulado	Subejercicio	% Avance Anual
		(1)	(2)	(3=1+2)	(4)	(5)	(6 = 3 - 4)	(7= 4/3)
10000	SERVICIOS PERSONALES	35,643,714.00	1,300,544.20	36,944,258.20	33,144,672.04	33,144,672.04	3,799,586	90%
11000	REMUNERACIONES AL PERSONAL DE CARÁCTER PERMANENTE	20,759,441.00	4,043,787.06	24,803,228.06	22,831,053.85	22,831,053.85	1,972,174	92%
11300	SUELDOS BASE AL PERSONAL PERMANENTE	20,759,441.00	4,043,787.06	24,803,228.06	22,831,053.85	22,831,053.85	1,972,174	92%
11301	SUELDOS	16,944,340.20	-862,312.24	16,082,027.96	16,043,512.03	16,043,512.03	38,516	100%
11306	RIESGO LABORAL	2,254,060.80	4,324,748.53	6,578,809.33	4,659,567.80	4,659,567.80	1,919,242	71%
11307	AYUDA PARA HABITACION	164,278.00	988,434.39	1,152,712.39	1,152,712.17	1,152,712.17	0	100%
11308	AYUDA PARA DESPENSA	1,211,076.00	-1,196,660.00	14,416.00	0.00	0.00	14,416	0%
11310	AYUDA PARA ENERGIA ELECTRICA	185,686.00	789,576.38	975,262.38	975,261.85	975,261.85	1	100%
12000	REMUNERACIONES AL PERSONAL DE CARÁCTER TRANSITORIO	415,869.00	293,013.20	708,882.20	680,826.05	680,826.05	28,056	96%
12100	HONORARIOS ASIMILABLES A SALARIOS	415,869.00	293,013.20	708,882.20	680,826.05	680,826.05	28,056	96%
12101	HONORARIOS	415,869.00	293,013.20	708,882.20	680,826.05	680,826.05	28,056	96%
13000	REMUNERACIONES ADICIONALES Y ESPECIALES	6,729,050.00	-3,739,654.01	2,989,395.99	1,992,404.34	1,992,404.34	996,992	67%
13100	PRIMAS POR AÑOS DE SERVICIOS EFECTIVOS PRESTADOS	1,783,158.00	-92,775.50	1,690,382.50	1,400,069.11	1,400,069.11	290,313	83%
13101	PRIMAS POR AÑOS DE SERVICIOS EFECTIVOS PRESTADOS	1,783,158.00	-92,775.50	1,690,382.50	1,400,069.11	1,400,069.11	290,313	83%
13200	PRIMAS DE VACACIONES, DOMINICAL Y GRATIFICACION DE FIN DE AÑO	4,545,892.00	-3,646,878.51	899,013.49	592,335.23	592,335.23	306,678	66%
13201	PRIMAS DE VACACIONES Y DOMINICAL	1,365,633.00	-1,087,933.00	277,700.00	114,250.50	114,250.50	163,450	41%
13202	AGUINALDO O GRATIFICACION DE FIN DE AÑO	2,815,259.00	-2,558,945.51	256,313.49	256,313.33	256,313.33	0	100%
13203	COMPENSACION POR AJUSTE DE CALENDARIO	15,000.00	0.00	15,000.00	0.00	0.00	15,000	0%
13204	COMPENSACION POR BONO NAVIDEÑO	350,000.00	0.00	350,000.00	221,771.40	221,771.40	128,229	63%
13400	COMPENSACIONES	400,000.00	0.00	400,000.00	0.00	0.00	400,000	0%
13403	ESTIMULOS AL PERSONAL DE CONFIANZA	400,000.00	0.00	400,000.00	0.00	0.00	400,000	0%
14000	SEGURIDAD SOCIAL	6,599,444.00	617,989.00	7,217,433.00	6,531,078.96	6,531,078.96	686,354	90%
14100	APORTACIONES DE SEGURIDAD SOCIAL	6,479,444.00	600,728.00	7,080,172.00	6,393,818.23	6,393,818.23	686,354	90%
14109	APORTACIONES POR SERVICIO MEDICO DEL ISSSTESON	6,479,444.00	600,728.00	7,080,172.00	6,393,818.23	6,393,818.23	686,354	90%
14400	APORTACIONES PARA SEGUROS	120,000.00	17,261.00	137,261.00	137,260.73	137,260.73	0	100%
14403	OTRAS APORTACIONES DE SEGUROS COLECTIVOS	120,000.00	17,261.00	137,261.00	137,260.73	137,260.73	0	100%
15000	OTRAS PRESTACIONES SOCIALES Y ECONOMICAS	562,902.00	321,494.95	884,396.95	832,008.04	832,008.04	52,389	94%
15200	INDEMNIZACIONES	200,000.00	646,840.84	846,840.84	832,008.04	832,008.04	14,833	98%



Ejercicio del Presupuesto por Partida / Descripción		Egresos Aprobado Anual	Ampliaciones/ (Reducciones)	Egresos Modificado Anual	Egresos Devengado Acumulado	Egresos Pagado Acumulado	Subejercicio	% Avance Anual
		(1)	(2)	(3=1+2)	(4)	(5)	(6 = 3 - 4)	(7= 4/3)
15202	PAGO DE LIQUIDACIONES	200,000.00	646,840.84	846,840.84	832,008.04	832,008.04	14,833	98%
15400	PRESTACIONES CONTRACTUALES	362,902.00	-325,345.89	37,556.11	0.00	0.00	37,556	0%
15429	CUOTAS PARA MATERIAL DIDACTICO	362,902.00	-325,345.89	37,556.11	0.00	0.00	37,556	0%
17000	PAGOS DE ESTIMULOS A SERVIDORES PUBLICOS	577,008.00	-236,086.00	340,922.00	277,300.80	277,300.80	63,621	81%
17100	ESTIMULOS	577,008.00	-236,086.00	340,922.00	277,300.80	277,300.80	63,621	81%
17102	ESTIMULOS AL PERSONAL	577,008.00	-236,086.00	340,922.00	277,300.80	277,300.80	63,621	81%
20000	MATERIALES Y SUMINISTROS	1,285,900.00	492,695.80	1,778,595.80	1,662,736.05	1,662,736.05	115,860	93%
21000	MATERIALES DE ADMINISTRACIÓN, EMISIÓN DE DOCUMENTOS Y ARTÍCULOS	313,000.00	347,587.83	660,587.83	639,603.92	639,603.92	20,984	97%
21100	MATERIALES, UTILES Y EQUIPOS MENORES DE OFICINA	90,000.00	119,887.00	209,887.00	209,014.15	209,014.15	873	100%
21101	MATERIALES, UTILES Y EQUIPOS MENORES DE OFICINA	90,000.00	119,887.00	209,887.00	209,014.15	209,014.15	873	100%
21200	MATERIALES Y UTILES DE IMPRESIÓN Y REPRODUCCION	90,000.00	77,593.37	167,593.37	164,745.32	164,745.32	2,848	98%
21201	MATERIALES Y UTILES DE IMPRESIÓN Y PRODUCCION	90,000.00	77,593.37	167,593.37	164,745.32	164,745.32	2,848	98%
21400	MATERIALES, UTILES Y EQUIPOS MENORES DE TECNOLOGIAS DE LA	8,000.00	-865.00	7,135.00	0.00	0.00	7,135	0%
21401	MATERIALES Y UTILES PARA EL PROCESAMIENTO DE EQUIPOS Y BIENES INFORMATICOS	8,000.00	-865.00	7,135.00	0.00	0.00	7,135	0%
21500	MATERIAL IMPRESO E INFORMACION DIGITAL	5,000.00	-2,090.00	2,910.00	0.00	0.00	2,910	0%
21501	MATERIAL PARA INFORMACION	5,000.00	-2,090.00	2,910.00	0.00	0.00	2,910	0%
21600	MATERIAL DE LIMPIEZA	100,000.00	127,551.00	227,551.00	227,093.13	227,093.13	458	100%
21601	MATERIAL DE LIMPIEZA	100,000.00	127,551.00	227,551.00	227,093.13	227,093.13	458	100%
21700	MATERIALES Y UTILES DE ENSEÑANZA	10,000.00	25,911.46	35,911.46	29,553.32	29,553.32	6,358	82%
21701	MATERIALES EDUCATIVOS	10,000.00	25,911.46	35,911.46	29,553.32	29,553.32	6,358	82%
21800	MATERIALES PARA EL REGISTRO E IDENTIFICACION DE BIENES Y	10,000.00	-400.00	9,600.00	9,198.00	9,198.00	402	96%
21801	PLACAS, ENGOMADOS, CALCOMANIAS Y HOLOGRAMAS	10,000.00	-400.00	9,600.00	9,198.00	9,198.00	402	96%
22000	ALIMENTOS Y UTENSILIOS	153,000.00	33,917.17	186,917.17	177,513.91	177,513.91	9,403	95%
22100	PRODUCTOS ALIMENTICIOS PARA PERSONAS	138,000.00	37,347.17	175,347.17	170,484.37	170,484.37	4,863	91%
22101	PRODUCTOS ALIMENTICIOS PARA EL PERSONAL EN LAS INSTALACIONES	115,500.00	37,647.17	153,147.17	150,073.55	150,073.55	3,074	98%
22106	ADQUISICION DE AGUA POTABLE	22,500.00	-300.00	22,200.00	20,410.82	20,410.82	1,789	92%
22300	UTENSILIOS PARA EL SERVICIO DE ALIMENTACION	15,000.00	-3,430.00	11,570.00	7,029.54	7,029.54	4,540	61%
22301	UTENSILIOS PARA EL SERVICIO DE ALIMENTACION	15,000.00	-3,430.00	11,570.00	7,029.54	7,029.54	4,540	61%
24000	MATERIALES Y ARTICULOS DE CONSTRUCCION Y DE REPARACION	151,000.00	7,201.00	158,201.00	133,443.96	133,443.96	24,757	84%
24100	PRODUCTOS MINERALES NO METALICOS	21,000.00	0.00	21,000.00	14,012.29	14,012.29	6,988	67%
24101	PRODUCTOS MINERALES NO METALICOS	21,000.00	0.00	21,000.00	14,012.29	14,012.29	6,988	67%
24200	CEMENTO Y PRODUCTOS DE CONCRETO	11,000.00	-8,100.00	2,900.00	2,045.03	2,045.03	855	71%
24201	CEMENTO Y PRODUCTOS DE CONCRETO	11,000.00	-8,100.00	2,900.00	2,045.03	2,045.03	855	71%
24300	CAL, YESO Y PRODUCTOS DE YESO	5,000.00	-3,000.00	2,000.00	0.00	0.00	2,000	0%
24301	CAL, YESO Y PRODUCTOS DE YESO	5,000.00	-3,000.00	2,000.00	0.00	0.00	2,000	0%
24400	MADERA Y PRODUCTOS DE MADERA	6,000.00	-2,500.00	3,500.00	3,135.55	3,135.55	364	90%



Ejercicio del Presupuesto por Partida / Descripción		Egresos Aprobado Anual	Ampliaciones/ (Reducciones)	Egresos Modificado Anual	Egresos Devengado Acumulado	Egresos Pagado Acumulado	Subejercicio	% Avance Anual
		(1)	(2)	(3=1+2)	(4)	(5)	(6 = 3 - 4)	(7= 4/3)
24401	MADERA Y PRODUCTOS DE MADERA	6,000.00	-2,500.00	3,500.00	3,135.55	3,135.55	364	90%
24500	VIDRIO Y PRODUCTOS DE VIDRIO	10,000.00	0.00	10,000.00	9,396.00	9,396.00	604	94%
24501	VIDRIO Y PRODUCTOS DE VIDRIO	10,000.00	0.00	10,000.00	9,396.00	9,396.00	604	94%
24600	MATERIAL ELECTRICO Y ELECTRONICO	20,000.00	-989.00	19,011.00	19,010.12	19,010.12	1	100%
24601	MATERIAL ELECTRICO Y ELECTRONICO	20,000.00	-989.00	19,011.00	19,010.12	19,010.12	1	100%
24700	ARTICULOS METALICOS PARA LA CONSTRUCCION	10,000.00	-11.00	9,989.00	6,113.88	6,113.88	3,875	61%
24701	ARTICULOS METALICOS PARA LA CONSTRUCCION	10,000.00	-11.00	9,989.00	6,113.88	6,113.88	3,875	61%
24800	MATERIALES COMPLEMENTARIOS	34,000.00	-399.00	33,601.00	30,558.01	30,558.01	3,043	91%
24801	MATERIALES COMPLEMENTARIOS	34,000.00	-399.00	33,601.00	30,558.01	30,558.01	3,043	91%
24900	OTROS MATERIALES Y ARTICULOS DE CONSTRUCCION Y REPARACION	34,000.00	22,200.00	56,200.00	49,173.08	49,173.08	7,027	87%
24901	OTROS MATERIALES Y ARTICULOS DE CONSTRUCCION Y REPARACION	34,000.00	22,200.00	56,200.00	49,173.08	49,173.08	7,027	87%
25000	PRODUCTOS QUIMICOS, FARMACEUTICOS Y DE LABORATORIO	27,000.00	-10,036.00	16,964.00	835.35	835.35	16,129	5%
25100	PRODUCTOS QUIMICOS BASICOS	9,000.00	-5,036.00	3,964.00	286.41	286.41	3,678	7%
25101	PRODUCTOS QUIMICOS BASICOS	9,000.00	-5,036.00	3,964.00	286.41	286.41	3,678	7%
25300	MEDICINAS Y PRODUCTOS FARMACEUTICOS	15,000.00	-5,000.00	10,000.00	0.00	0.00	10,000	0%
25301	MEDICINAS Y PRODUCTOS FARMACEUTICOS	15,000.00	-5,000.00	10,000.00	0.00	0.00	10,000	0%
25600	FIBRAS SINTETICAS, HULES, PLASTICOS Y DERIVADOS	3,000.00	0.00	3,000.00	548.94	548.94	2,451	18%
25601	FIBRAS SINTETICAS, HULES, PLASTICOS Y DERIVADOS	3,000.00	0.00	3,000.00	548.94	548.94	2,451	18%
26000	COMBUSTIBLES, LUBRICANTES Y ADITIVOS	281,000.00	141,756.00	422,756.00	418,685.40	418,685.40	4,071	99%
26100	COMBUSTIBLES, LUBRICANTES Y ADITIVOS	281,000.00	141,756.00	422,756.00	418,685.40	418,685.40	4,071	99%
26101	COMBUSTIBLES	272,000.00	146,356.00	418,356.00	417,855.60	417,855.60	500	100%
26102	LUBRICANTES Y ADITIVOS	9,000.00	-4,600.00	4,400.00	829.80	829.80	3,570	19%
27000	VESTUARIO, BLANCOS, PRENDAS DE PROTECCION Y ARTICULOS DEPORTIVOS	213,900.00	-78,530.20	135,369.80	123,473.77	123,473.77	11,896	91%
27100	VESTUARIO Y UNIFORMES	175,900.00	-74,451.00	101,449.00	93,238.35	93,238.35	8,211	92%
27101	VESTUARIOS Y UNIFORMES	175,900.00	-74,451.00	101,449.00	93,238.35	93,238.35	8,211	92%
27200	PRENDAS DE SEGURIDAD Y PROTECCION PERSONAL	8,000.00	0.00	8,000.00	4,674.53	4,674.53	3,325	58%
27201	PRENDAS DE SEGURIDAD Y PROTECCION PERSONAL	8,000.00	0.00	8,000.00	4,674.53	4,674.53	3,325	58%
27300	ARTICULOS DEPORTIVOS	30,000.00	-4,079.20	25,920.80	25,560.89	25,560.89	360	99%
27301	ARTICULOS DEPORTIVOS	30,000.00	-4,079.20	25,920.80	25,560.89	25,560.89	360	99%
29000	HERRAMIENTAS, REFACCIONES Y ACCESORIOS MENORES	147,000.00	50,800.00	197,800.00	169,179.74	169,179.74	28,620	86%
29100	HERRAMIENTAS MENORES	43,000.00	700.00	43,700.00	21,577.15	21,577.15	22,123	49%
29101	HERRAMIENTAS MENORES	43,000.00	700.00	43,700.00	21,577.15	21,577.15	22,123	49%
29200	REFACCIONES Y ACCESORIOS MENORES DE EDIFICIOS	4,000.00	2,100.00	6,100.00	6,083.90	6,083.90	16	100%
29201	REFACCIONES Y ACCESORIOS MENORES DE EDIFICIOS	4,000.00	2,100.00	6,100.00	6,083.90	6,083.90	16	100%
29300	REFACCIONES Y ACCESORIOS MENORES DE MOBILIARIO Y EQUIPO	5,000.00	0.00	5,000.00	4,699.13	4,699.13	301	94%
29301	REFACCIONES Y ACCESORIOS MENORES DE MOBILIARIO Y EQUIPO DE ADMINISTRACION	5,000.00	0.00	5,000.00	4,699.13	4,699.13	301	94%

Ejercicio del Presupuesto por Partida / Descripción		Egresos Aprobado Anual	Ampliaciones/ (Reducciones)	Egresos Modificado Anual	Egresos Devengado Acumulado	Egresos Pagado Acumulado	Subejercicio	% Avance Anual
		(1)	(2)	(3=1+2)	(4)	(5)	(6 = 3 - 4)	(7= 4/3)
29400	REFACCIONES Y ACCESORIOS MENORES DE EQUIPO DE COMPUTO Y	64,000.00	42,800.00	106,800.00	102,811.78	102,811.78	3,988	96%
29401	REFACCIONES Y ACCESORIOS MENORES DE EQUIPO DE COMPUTO Y TECNOLOGIAS DE LA INFORMACION	64,000.00	42,800.00	106,800.00	102,811.78	102,811.78	3,988	96%
29600	REFACCIONES Y ACCESORIOS MENORES DE EQUIPO DE TRANSPORTE	2,000.00	1,000.00	3,000.00	2,952.71	2,952.71	47	98%
29601	REFACCIONES Y ACCESORIOS MENORES DE EQUIPO DE TRANSPORTE	2,000.00	1,000.00	3,000.00	2,952.71	2,952.71	47	98%
29800	REFACCIONES Y ACCESORIOS MENORES DE MAQUINARIA Y OTROS	4,000.00	3,000.00	7,000.00	5,082.00	5,082.00	1,918	73%
29801	REFACCIONES Y ACCESORIOS MENORES DE MAQUINARIA Y OTROS EQUIPOS	4,000.00	3,000.00	7,000.00	5,082.00	5,082.00	1,918	73%
29900	REFACCIONES Y ACCESORIOS MENORES OTROS BIENES MUEBLES	25,000.00	1,200.00	26,200.00	25,973.07	25,973.07	227	99%
29901	REFACCIONES Y ACCESORIOS MENORES OTROS BIENES MUEBLES	25,000.00	1,200.00	26,200.00	25,973.07	25,973.07	227	99%
30000	SERVICIOS GENERALES	3,412,544.00	1,195,027.72	4,607,571.72	4,039,275.43	4,039,275.43	568,296	88%
31000	SERVICIOS BASICOS	764,596.00	14,218.00	778,814.00	742,858.64	742,858.64	35,955	95%
31100	ENERGIA ELECTRICA	474,596.00	6,115.00	480,711.00	448,079.00	448,079.00	32,632	93%
31102	ENERGIA ELECTRICA A ESCUELAS	474,596.00	6,115.00	480,711.00	448,079.00	448,079.00	32,632	93%
31400	TELEFONIA TRADICIONAL	84,000.00	1,170.00	85,170.00	85,168.00	85,168.00	2	100%
31401	TELEFONIA TRADICIONAL	84,000.00	1,170.00	85,170.00	85,168.00	85,168.00	2	100%
31700	SERVICIOS DE ACCESO DE INTERNET, REDES Y PROCESAMIENTO DE	204,000.00	6,933.00	210,933.00	208,684.64	208,684.64	2,248	99%
31701	SERVICIO DE ACCESO A INTERNET, REDES Y PROCESAMIENTO DE INFORMACION	204,000.00	6,933.00	210,933.00	208,684.64	208,684.64	2,248	99%
31800	SERVICIOS POSTALES Y TELEGRAFICOS	2,000.00	0.00	2,000.00	927.00	927.00	1,073	46%
31801	SERVICIO POSTAL	2,000.00	0.00	2,000.00	927.00	927.00	1,073	46%
32000	SERVICIO DE ARRENDAMIENTO	0.00	2,400.10	2,400.10	2,400.00	2,400.00	0	100%
32500	ARRENDAMIENTO DE EQUIPO DE TRANSPORTE	0.00	2,400.10	2,400.10	2,400.00	2,400.00	0	100%
32501	ARRENDAMIENTO DE EQUIPO DE TRANSPORTE	0.00	2,400.10	2,400.10	2,400.00	2,400.00	0	100%
33000	SERVICIOS PROFESIONALES, CIENTIFICOS, TECNICOS Y OTROS SERVICIOS	941,840.00	797,150.67	1,738,990.67	1,420,465.40	1,420,465.40	318,525	82%
33100	SERVICIOS LEGALES, DE CONTABILIDAD, AUDITORIAS Y	105,000.00	24,200.00	129,200.00	129,090.93	129,090.93	109	100%
33101	SERVICIOS LEGALES, DE CONTABILIDAD, AUDITORIAS Y RELACIONADOS	105,000.00	24,200.00	129,200.00	129,090.93	129,090.93	109	100%
33300	SERVICIOS DE CONSULTORIA ADMINISTRATIVA, PROCESOS, TECNICA	439,000.00	950,193.72	1,389,193.72	1,126,252.60	1,126,252.60	262,941	81%
33301	SERVICIOS DE INFORMATICA	149,000.00	58,375.00	207,375.00	190,522.60	190,522.60	16,852	92%
33302	SERVICIOS DE CONSULTORIAS	290,000.00	891,818.72	1,181,818.72	1,053,035.00	1,053,035.00	128,784	89%
33400	SERVICIOS DE CAPACITACION	283,840.00	-247,158.05	36,681.95	32,970.00	32,970.00	3,712	90%
33401	SERVICIOS DE CAPACITACION	283,840.00	-247,158.05	36,681.95	32,970.00	32,970.00	3,712	90%
33600	SERVICIOS DE APOYO ADMINISTRATIVO, TRADUCCION,	80,000.00	60,000.00	140,000.00	93,715.87	93,715.87	46,284	67%
33603	IMPRESIONES Y PUBLICACIONES OFICIALES	80,000.00	60,000.00	140,000.00	93,715.87	93,715.87	46,284	67%

Ejercicio del Presupuesto por Partida / Descripción		Egresos Aprobado Anual	Ampliaciones/ (Reducciones)	Egresos Modificado Anual	Egresos Devengado Acumulado	Egresos Pagado Acumulado	Subejercicio	% Avance Anual
		(1)	(2)	(3=1+2)	(4)	(5)	(6 = 3 - 4)	(7= 4/3)
33800	SERVICIOS DE VIGILANCIA	34,000.00	9,915.00	43,915.00	38,436.00	38,436.00	5,479	88%
33801	SERVICIOS DE VIGILANCIA	34,000.00	9,915.00	43,915.00	38,436.00	38,436.00	5,479	88%
34000	SERVICIOS FINANCIEROS, BANCARIOS Y COMERCIALES	150,000.00	10,648.05	160,648.05	152,383.94	152,383.94	8,264	95%
34100	SERVICIOS FINANCIEROS Y BANCARIOS	12,000.00	14,597.23	26,597.23	19,527.95	19,527.95	7,069	73%
34101	SERVICIOS FINANCIEROS Y BANCARIOS	12,000.00	14,597.23	26,597.23	19,527.95	19,527.95	7,069	73%
34400	SEGUROS DE RESPONSABILIDAD PATRIMONIAL Y FIANZAS	114,000.00	1,685.05	115,685.05	115,685.05	115,685.05	0	100%
34401	SEGUROS DE RESPONSABILIDAD PATRIMONIAL Y FIANZAS	114,000.00	1,685.05	115,685.05	115,685.05	115,685.05	0	100%
34700	FLETES Y MANIOBRAS	24,000.00	-5,634.23	18,365.77	17,170.94	17,170.94	1,195	93%
34701	FLETES Y MANIOBRAS	24,000.00	-5,634.23	18,365.77	17,170.94	17,170.94	1,195	93%
35000	SERVICIOS DE INSTALACION, REPARACION, MANTENIMIENTO Y CONSERVACION	164,600.00	483,629.90	648,229.90	613,859.86	613,859.86	34,370	95%
35100	CONSERVACION Y MANTENIMIENTO MENOR DE INMUEBLES	35,000.00	267,915.00	302,915.00	300,971.89	300,971.89	1,943	99%
35101	MANTENIMIENTO Y CONSERVACION DE INMUEBLES	35,000.00	267,915.00	302,915.00	300,971.89	300,971.89	1,943	99%
35200	INSTALACION, REPARACION Y MANTENIMIENTO DE MOBILIARIO Y	12,000.00	10,000.00	22,000.00	19,960.01	19,960.01	2,040	91%
35201	MANTENIMIENTO Y CONSERVACION DE MOBILIARIO Y EQUIPO	12,000.00	10,000.00	22,000.00	19,960.01	19,960.01	2,040	91%
35300	INSTALACION, REPARACION Y MANTENIMIENTO DE EQUIPO DE	18,000.00	-16,380.00	1,620.00	249.99	249.99	1,370	15%
35301	INSTALACIONES	8,000.00	-8,000.00	0.00	0.00	0.00	0	
35302	MANTENIMIENTO Y CONSERVACION DE BIENES INFORMATICOS	10,000.00	-8,380.00	1,620.00	249.99	249.99	1,370	15%
35500	REPARACION Y MANTENIMIENTO DE EQUIPO DE TRANSPORTE	40,000.00	148,835.00	188,835.00	187,055.57	187,055.57	1,779	99%
35501	MANTENIMIENTO Y CONSERVACION DE EQUIPO DE TRANSPORTE	40,000.00	148,835.00	188,835.00	187,055.57	187,055.57	1,779	99%
35700	INSTALACION, REPARACION Y MANTENIMIENTO DE MAQUINARIA,	8,000.00	73,660.00	81,660.00	58,879.52	58,879.52	22,780	72%
35701	MANTENIMIENTO Y CONSERVACION DE MAQUINARIA Y EQUIPO	8,000.00	73,660.00	81,660.00	58,879.52	58,879.52	22,780	72%
35800	SERVICIOS DE LIMPIEZA Y MANEJO DE DESECHOS	15,600.00	-400.10	15,199.90	11,666.00	11,666.00	3,534	77%
35801	SERVICIOS DE LIMPIEZA Y MANEJO DE DESECHOS	15,600.00	-400.10	15,199.90	11,666.00	11,666.00	3,534	77%
35900	SERVICIOS DE JARDINERIA Y FUMIGACION	36,000.00	0.00	36,000.00	35,076.88	35,076.88	923	97%
35901	SERVICIOS DE JARDINERIA Y FUMIGACION	36,000.00	0.00	36,000.00	35,076.88	35,076.88	923	97%
36000	SERVICIOS DE COMUNICACION SOCIAL Y PUBLICIDAD	98,000.00	-55,000.00	43,000.00	40,405.29	40,405.29	2,595	94%
36200	DIFUSION POR RADIO, TELEVISION Y OTROS MEDIOS DE MENSAJES	98,000.00	-55,000.00	43,000.00	40,405.29	40,405.29	2,595	94%
36201	DIFUSION POR RADIO, TELEVISION Y OTROS MEDIOS DE MENSAJES COMERCIALES PARA PROMOVER LA VENTA DE PRODUCTOS O SERVICIOS	98,000.00	-55,000.00	43,000.00	40,405.29	40,405.29	2,595	94%
37000	SERVICIOS DE TRASLADO Y VIATICOS	1,058,090.00	-79,463.00	978,627.00	742,414.38	742,414.38	236,213	76%

Ejercicio del Presupuesto por Partida / Descripción		Egresos Aprobado Anual	Ampliaciones/ (Reducciones)	Egresos Modificado Anual	Egresos Devengado Acumulado	Egresos Pagado Acumulado	Subejercicio	% Avance Anual
		(1)	(2)	(3=1+2)	(4)	(5)	(6 = 3 - 4)	(7= 4/3)
37100	PASAJES AEREOS	241,800.00	-32,000.00	209,800.00	164,684.09	164,684.09	45,116	78%
37101	PASAJES AEREOS	241,800.00	-32,000.00	209,800.00	164,684.09	164,684.09	45,116	78%
37200	PASAJES TERRESTRES	61,940.00	0.00	61,940.00	24,064.43	24,064.43	37,876	39%
37201	PASAJES TERRESTRES	61,940.00	0.00	61,940.00	24,064.43	24,064.43	37,876	39%
37500	VIATICOS EN EL PAIS	595,450.00	-46,849.00	548,601.00	395,500.00	395,500.00	153,101	72%
37501	VIATICOS EN EL PAIS	466,350.00	-43,049.00	423,301.00	296,500.00	296,500.00	126,801	70%
37502	GASTOS DE CAMINO	129,100.00	-3,800.00	125,300.00	99,000.00	99,000.00	26,300	75%
37800	SERVICIOS INTEGRALES DE TRASLADO Y VIATICOS	106,900.00	22,211.00	129,111.00	128,992.19	128,992.19	119	100%
37801	SERVICIOS INTEGRALES DE TRASLADO Y VIATICOS	106,900.00	22,211.00	129,111.00	128,992.19	128,992.19	119	100%
37900	OTROS SERVICIOS DE TRASLADO Y HOSPEDAJE	52,000.00	-22,825.00	29,175.00	29,173.67	29,173.67	1	100%
37901	CUOTAS	52,000.00	-22,825.00	29,175.00	29,173.67	29,173.67	1	100%
38000	SERVICIOS OFICIALES	96,000.00	29,100.00	125,100.00	103,975.10	103,975.10	21,125	83%
38200	GASTOS DE ORDEN SOCIAL Y CULTURAL	76,000.00	38,300.00	114,300.00	103,375.10	103,375.10	10,925	90%
38201	GASTOS DE ORDEN SOCIAL Y CULTURAL	76,000.00	38,300.00	114,300.00	103,375.10	103,375.10	10,925	90%
38300	CONGRESOS Y CONVENCIONES	20,000.00	-9,200.00	10,800.00	600.00	600.00	10,200	6%
38301	CONGRESOS Y CONVENCIONES	20,000.00	-9,200.00	10,800.00	600.00	600.00	10,200	6%
39000	OTROS SERVICIOS GENERALES	139,418.00	-7,656.00	131,762.00	103,207.82	103,207.82	28,554	78%
39200	IMPUESTOS Y DERECHOS	139,418.00	-7,656.00	131,762.00	103,207.82	103,207.82	28,554	78%
39201	IMPUESTOS Y DERECHOS	139,418.00	-7,656.00	131,762.00	103,207.82	103,207.82	28,554	78%
40000	TRANSFERENCIAS, ASIGNACIONES, SUBSIDIOS Y OTRAS AYUDAS	279,880.00	-36,772.80	243,107.20	129,996.32	129,996.32	113,111	53%
44000	AYUDAS SOCIALES	279,880.00	-37,772.80	242,107.20	128,996.32	128,996.32	113,111	53%
44100	AYUDAS SOCIALES A PERSONAS	209,880.00	-36,772.80	173,107.20	94,352.32	94,352.32	78,755	55%
44105	GASTOS POR SERVICIOS DE TRASLADO DE PERSONAS	209,880.00	-36,772.80	173,107.20	94,352.32	94,352.32	78,755	55%
44200	BECAS Y OTRAS AYUDAS PARA PROGRAMAS DE CAPACITACION	70,000.00	-1,000.00	69,000.00	34,644.00	34,644.00	34,356	50%
44204	FOMENTO DEPORTIVO	70,000.00	-1,000.00	69,000.00	34,644.00	34,644.00	34,356	50%
48000	DONATIVOS	0.00	1,000.00	1,000.00	1,000.00	1,000.00	0	100%
48100	DONATIVOS A INSTITUCIONES SIN FINES DE LUCRO	0.00	1,000.00	1,000.00	1,000.00	1,000.00	0	100%
48101	DONATIVOS A INSTITUCIONES SIN FINES DE LUCRO	0.00	1,000.00	1,000.00	1,000.00	1,000.00	0	100%
50000	BIENES MUEBLES, INMUEBLES E INTAGIBLES	41,404.00	1,028,048.00	1,069,452.00	1,067,468.82	1,067,468.82	1,983	100%
51000	MOBILIARIO Y EQUIPO DE ADMINISTRACION	41,404.00	1,009,828.00	1,051,232.00	1,049,248.82	1,049,248.82	1,983	100%
51100	MUEBLES DE OFICINA Y ESTANTERIA	11,000.00	112,748.00	123,748.00	123,344.00	123,344.00	404	100%
51101	MOBILIARIO	11,000.00	112,748.00	123,748.00	123,344.00	123,344.00	404	100%
51300	BIENES ARTISTICOS, CULTURALES Y CIENTIFICOS	10,000.00	-8,968.00	1,032.00	1,032.00	1,032.00	0	100%
51301	BIENES ARTISTICOS, CULTURALES Y CIENTIFICOS	10,000.00	-8,968.00	1,032.00	1,032.00	1,032.00	0	100%
51500	EQUIPO DE COMPUTO Y DE TECNOLOGIAS DE LA INFORMACION	20,404.00	906,048.00	926,452.00	924,872.82	924,872.82	1,579	100%

Ejercicio del Presupuesto por Partida / Descripción		Egresos Aprobado Anual (1)	Ampliaciones/Reducciones (2)	Egresos Modificado Anual (3=1+2)	Egresos Devengado Acumulado (4)	Egresos Pagado Acumulado (5)	Subejercicio (6 = 5 - 4)	% Avance Anual (7= 4/3)
51501	BIENES INFORMATICOS	20,404.00	906,048.00	926,452.00	924,872.82	924,872.82	1,579	100%
56000	MAQUINARIA, OTROS EQUIPOS Y HERRAMIENTAS	0.00	18,220.00	18,220.00	18,220.00	18,220.00	0	100%
56400	SISTEMAS DE AIRE ACONDICIONADO, CALEFACCION DE	0.00	18,220.00	18,220.00	18,220.00	18,220.00	0	100%
56401	SISTEMAS DE AIRE ACONDICIONADO, CALEFACCION DE REFRIGERACION INDUSTRIAL Y COMERCIAL	0.00	18,220.00	18,220.00	18,220.00	18,220.00	0	100%



Luis A. Castillo
 C.P. Luis Alfonso Castillo León
 Departamento Recursos Financieros

**SUBDIRECCION DE
 SERVICIOS ADMINISTRATIVOS**

Joaquín López Arredondo
 C.P. Joaquín López Arredondo
 Subdirector Servicios Administrativos

María Jesús Reyes Ortiz
 L.E. María Jesús Reyes Ortiz
 Directora General

INSTITUTO TECNOLÓGICO SUPERIOR DE PUERTO PENASCO
 D.F.

Sistema Estatal de Evaluación
Estado Analítico del Ejercicio de Presupuesto de Egresos- Detallado – LDF
(Clasificación de Servicios Personales por Categoría)
Instituto Tecnológico Superior de Puerto Peñasco
Del 01 de enero al 31 de diciembre de 2018

ETCA-II-14

(PESOS)

TRIMESTRE: CUARTO

Concepto (c)	Egresos					Subejercicio (e)
	Aprobado (d)	Ampliaciones/ (Reducciones)	Modificado	Devengado	Pagado	
I. Gasto No Etiquetado (I=A+B+C+D+E+F)	18,158,869.00	615,500.00	18,774,369.00	15,069,884.17	15,069,884.17	3,704,484.83
A. Personal Administrativo y de Servicio Público	18,158,869.00	615,500.00	18,774,369.00	15,069,884.17	15,069,884.17	3,704,484.83
B. Magisterio						
C. Servicios de Salud (C=c1+c2)						
c1) Personal Administrativo						
c2) Personal Médico, Paramédico y afín						
D. Seguridad Pública						
E. Gastos asociados a la implementación de nuevas leyes federales o reformas a las mismas (E = e1 + e2)						
e1) Nombre del Programa o Ley 1						
e2) Nombre del Programa o Ley 2						
F. Sentencias laborales definitivas						
II. Gasto Etiquetado (II=A+B+C+D+E+F)	17,484,845.00	685,044.20	18,169,889.20	18,074,787.87	18,074,787.87	95,101.33
A. Personal Administrativo y de Servicio Público	17,484,845.00	685,044.20	18,169,889.20	18,074,787.87	18,074,787.87	95,101.33
B. Magisterio						
C. Servicios de Salud (C=c1+c2)						
c1) Personal Administrativo						
c2) Personal Médico, Paramédico y afín						
D. Seguridad Pública						
E. Gastos asociados a la implementación de nuevas leyes federales o reformas a las mismas (E = e1 + e2)						
e1) Nombre del Programa o Ley 1						
e2) Nombre del Programa o Ley 2						
F. Sentencias laborales definitivas						
III. Total del Gasto en Servicios Personales (III=I+II)	35,643,714.00	1,300,544.20	36,944,258.20	33,144,672.04	33,144,672.04	3,799,586.16



Luis A. Castillo
C.P. Luis Alfonso Castillo León
 Departamento Recursos Financieros

Joaquín López Arredondo
C.P. Joaquín López Arredondo
 Subdirector Servicios Administrativos


María Jesús Reyes Ortiz
C.P. María Jesús Reyes Ortiz
 Directora General


Sistema Estatal de Evaluación
 Conciliación entre los Egresos Presupuestarios y los Gastos Contables
 Instituto Tecnológico Superior de Puerto Peñasco
 Al 31 de diciembre de 2018
 (Pesos)


ETCA-II-15

TRIMESTRE: CUARTO

1. Total de Egresos Presupuestarios		40,044,148.66
(MENOS)		
2. Egresos Presupuestarios no contables		1,067,468.82
Mobiliario y equipo de administración	1,049,248.82	
Mobiliario y equipo educacional y recreativo		
Equipo e instrumental médico y de laboratorio		
Vehículos y equipo de transporte		
Equipo de defensa y seguridad		
Maquinaria, otros equipos y herramientas	18,220.00	
Archivos biológicos		
Bienes inmuebles		
Activos intangibles		
Obra pública en bienes propios		
Acciones y participaciones de capital		
Compra de títulos y valores		
Inversiones en fideicomisos, mandatos y otros análogos		
Provisiones para contingencias y otras erogaciones especiales		
Armonización de la deuda pública		
Adeudos de ejercicios fiscales anteriores (ADEFAS)		
Otros Egresos Presupuestales No Contables		
(MAS)		
3. Gastos contables no presupuestarios		1,310,377.51
Estimaciones, depreciaciones, deterioros, obsolescencia y amortizaciones	1,310,377.51	
Provisiones		
Disminución de inventarios		
Aumento por insuficiencia de estimaciones por pérdida o deterioro u obsolescencia		
Aumento por insuficiencia de provisiones		
Otros gastos		
Otros Gastos Contables No Presupuestales		
4. Total de Gasto Contable (4= 1 - 2 + 3)		40,287,057.35


ITSPP
 INSTITUTO TECNOLÓGICO SUPERIOR
 DE PUERTO PEÑASCO
SUBDIRECCION DE
SERVICIOS ADMINISTRATIVOS
 C.P. Luis Alfonso Castillo León
 Departamento Recursos Financieros


ITSPP
 INSTITUTO TECNOLÓGICO SUPERIOR
 DE PUERTO PEÑASCO
DIRECCIÓN
 C.P. Joaquin Lopez Arredondo
 Subdirector Servicios Administrativos


 L.E. Maria Jesus Reyes Ortiz
 Directora General

Sistema Estatal de Evaluación
Endeudamiento Neto
 Instituto Tecnológico Superior de Puerto Peñasco
 Del 01 de enero al 31 de diciembre de 2018

ETCA-II-16

(pesos)

TRIMESTRE: CUARTO

Identificación del crédito o Instrumento	Contratación / Colocación	Amortización	Endeudamiento Neto
	A	B	C=A-B
Créditos Bancarios			
1			
2			
3			0.00
4			
5			
6			
7			
8			
9			
10			
Total Créditos Bancarios	0.00	0.00	0.00
Otros Instrumentos de Deuda			
1			
2			
3			
4			
5			
6			
7			
8			
9			
10			
Total Otros Instrumentos de Deuda	0.00	0.00	0.00
TOTAL	0.00	0.00	0.00

*Bajo protesta de decir verdad declaramos que los Estados Financieros y sus Notas, son razonablemente correctos y son responsabilidad del emisor.

José A. Castillo León
 C.P. Luis Alfonso Castillo León
 Departamento Recursos Financieros

Joaquín López Arredondo
 C.P. Joaquín López Arredondo
 Subdirector Servicios Administrativos

Maria Jesús Reyes Ortiz
 Maria Jesús Reyes Ortiz
 Directora General



**Sistema Estatal de Evaluación
Intereses de la Deuda
Instituto Tecnológico Superior de Puerto Peñasco
Del 01 de enero al 31 de diciembre de 2018**


ETCA-II-17

(pesos)

TRIMESTRE: CUARTO

Identificación del crédito o Instrumento	Devengado	Pagado
Créditos Bancarios		
1		
2		
3		
4		
5		
6		
7		
8		
9		
10		
Total de Interéses Créditos Bancarios	0.00	0.00
Otros Instrumentos de Deuda		
1		
2		
3		
4		
5		
6		
7		
8		
9		
10		
Total Interéses Otros Instrumentos de Deuda	0.00	0.00
TOTAL	0.00	0.00

Bajo protesta de decir verdad declaramos que los Estados Financieros y sus Notas, son razonablemente correctos y son responsabilidad del emisor


ITSPP
INSTITUTO TECNOLÓGICO SUPERIOR
DE PUERTO PEÑASCO
**SUBDIRECCION DE
SERVICIOS ADMINISTRATIVOS**

José A. Castillo Leon
C.P. Luis Alfonso Castillo Leon
Departamento Recursos Financieros

Joaquín López Arredondo
C.P. Joaquín López Arredondo
Subdirector Servicios Administrativos

L.E. María Jesús Reyes Ortiz
L.E. María Jesús Reyes Ortiz
Directora General


ITSPP
INSTITUTO TECNOLÓGICO SUPERIOR
DE PUERTO PEÑASCO
DIRECCIÓN

Sistema Estatal de Evaluación
Gasto Por Categoría Programática
Instituto Tecnológico Superior de Puerto Peñasco
Del 01 de enero al 31 de diciembre de 2018

ETCA-III-01

(PESOS)

TRIMESTRE: CUARTO

Concepto	Egresos Aprobado Anual (1)	Ampliaciones/ (Reducciones) (2)	Egresos Modificado Anual (3=1+2)	Egresos Devengado Anual (4)	Egresos Pagado Anual (5)	Subejercicio (6 = 3 - 4)
Programas						
Subsidios: Sector Social y Privado o Estados y Municipios	0	0	0	0	0	0
Sujetos a Reglas de Operación			0			0
Otros Subsidios			0			0
Desempeño de las Funciones:	40,663,442	3,979,543	44,642,985	40,044,149	40,044,149	4,598,836
Prestación de Servicios Públicos	40,663,442	3,979,543	44,642,985	40,044,149	40,044,149	4,598,836
Provisión de Bienes Públicos			0			0
Planeación, Seguimiento y Evaluación de Políticas Públicas			0			0
Promoción y Fomento			0			0
Regulación y Supervisión			0			0
Funciones de las Fuerzas Armadas (Únicamente el Gobierno Federal)			0			0
Específicos			0			0
Proyectos de Inversión			0			0
Administrativos y de Apoyos	0	0	0	0	0	0
Apoyo al Proceso Presupuestario y para Mejorar la Eficiencia Institucional			0			0
Apoyo a la Función Pública y al Mejoramiento de la Gestión			0			0
Operaciones Ajenas			0			0
Compromisos	0	0	0	0	0	0
Obligaciones de Cumplimiento de Resolución Jurisdiccional			0			0
Desastres Naturales			0			0
Obligaciones	0	0	0	0	0	0
Pensiones y Jubilaciones			0			0
Aportaciones a la Seguridad Social			0			0
Aportaciones a Fondos de Estabilización			0			0
Aportaciones a Fondos de Inversión y Reestructura de Pensiones			0			0
Programas de gasto Federalizado (Gobierno Federal)	0	0	0	0	0	0
Gasto Federalizado			0			0
Participaciones a Entidades Federativas y Municipios			0			0
Costo Financiero, Deuda o Apoyo a Deudores y Acreditados de la Banca			0			0
Adeudos de Ejercicios Fiscales Anteriores			0			0
Total del Gasto	40,663,442	3,979,543	44,642,985	40,044,149	40,044,149	4,598,836

Luis A. Servicios Administrativos
SUBDIRECCIÓN DE SERVICIOS ADMINISTRATIVOS
 C.P. Luis Alfonso Castillo Leon
 Departamento Recursos Financieros

Joaquín López Arredondo
SUBDIRECCIÓN DE SERVICIOS ADMINISTRATIVOS
 C.P. Joaquín López Arredondo
 Subdirector Servicios Administrativos

María Jesús Reyes Ortiz
SUBDIRECCIÓN DE SERVICIOS ADMINISTRATIVOS
 C.E. María Jesús Reyes Ortiz
 Directora General





INFORME DE AVANCE PROGRAMÁTICO 2018

Table with columns: CLAVE, NOMBRE DEL INDICADOR, UNL MEDIDA, TIPO META, VAL ACUM, DATOS, PROGRAMADO ORIGINAL (PRIMERO, SEGUNDO, TERCERO, CUARTO, ANUAL), MODIFICADO (PRIMERO, SEGUNDO, TERCERO, CUARTO, ANUAL), REALIZADO (PRIMERO, SEGUNDO, TERCERO, CUARTO), N. DE AVANCE TRIMESTRAL

DEPENDENCIA / ENTIDAD 76 INSTITUTO TECNOLÓGICO SUPERIOR DE PUERTO PEÑASCO

UNIDAD ADMINISTRATIVA 001 INSTITUTO TECNOLÓGICO SUPERIOR DE PUERTO PEÑASCO

Table for indicator 090: EDUCACIÓN SUPERIOR DE CALIDAD PARA EL DESARROLLO. Sub-indicator: DESARROLLO INSTITUCIONAL Y ORGANIZACIONAL. Sub-sub-indicator: EFICIENCIA TERMINAL. Data for MET, NUM, DEN across quarters and annual.

EVALUACIÓN CUALITATIVA: NADA QUE REPORTAR EN EL TRIMESTRE QUE SE INFORMA

Table for indicator 159: INFORMACIÓN, PLANEACIÓN, CONTROL Y EVALUACIÓN DE PROGRAMAS PARA LA INSTRUMENTACIÓN DE LAS POLÍTICAS GUBERNAMENTALES. Sub-indicator: PORCENTAJE DE CUMPLIMIENTO DE LAS OBLIGACIONES DE TRANSPARENCIA DE LOS SUJETOS OBLIGADOS DEL PODER EJECUTIVO. Data for MET, NUM, DEN across quarters and annual.

EVALUACIÓN CUALITATIVA: ESTA EVALUACIÓN CONSISTE EN EL CUMPLIMIENTO DE LA INFORMACIÓN PÚBLICA BÁSICA CORRESPONDIENTE AL TERCER TRIMESTRE DEL EJERCICIO 2018. LA EVALUACIÓN FUE REALIZADA POR LA SECRETARÍA DE LA CONTROLARÍA GENERAL EN BASE A LA LEY DE TRANSPARENCIA Y ACCESOS DE LA INFORMACIÓN DEL ESTADO DE SONORA.

Table for indicator 388: ADMINISTRACIÓN DE RECURSOS HUMANOS, MATERIALES, FINANCIEROS, TECNOLÓGICOS Y DE INFORMACIÓN. Sub-indicator: ÍNDICE DE CALIDAD DE LOS INFORMES TRIMESTRALES. Data for MET, NUM, DEN across quarters and annual.

EVALUACIÓN CUALITATIVA: LA SECRETARÍA DE HACIENDA DEL GOBIERNO DEL ESTADO DE SONORA, PUBLICO LA CALIFICACIÓN DE INDICADORES DE CALIDAD A LOS INFORMES TRIMESTRALES AL TERCER TRIMESTRE DEL 2018. ESTE INDICADOR NO ALCANZO LO PROGRAMADO, DEBIDO A QUE SE INCUMPLIÓ EN ALGUNOS ASPECTO QUE INTEGRAN LA EVALUACIÓN DE LOS FORMATOS CORRESPONDIENTES DEL SISTEMA DE EVALUACIÓN ESTATAL (ETCA).

Table for indicator 397: PROGRAMA FORTALECIMIENTO DE LA CALIDAD EDUCATIVA. Sub-indicator: CURSOS DE CAPACITACIÓN PARA PERSONAL DOCENTE. Data for MET, NUM, DEN across quarters and annual.

EVALUACIÓN CUALITATIVA: SE IMPARTIÓ CUARTO CURSO DE ACTUALIZACIÓN AL PERSONAL DOCENTE QUE INTEGRA A CADA UNO DE LAS CARRERAS SIENDO ESTA INGENIERÍA EN SISTEMAS COMPUTACIONALES, EL CURSO DENOMINADO ANÁLISIS ESTRUCTURALES, INGENIERÍA INDUSTRIAL, EL CURSO DENOMINADO HIDRÁULICA Y NEUMÁTICA, LIC EN ADMINISTRACIÓN, EL CURSO TALLER DE EMPRENDIMIENTO, INGENIERÍA CIVIL, EL CURSO DENOMINADO IPSEX E IP OCTV, EN ANTERIOR CON EL OBJETIVO DE ACTUALIZAR AL PERSONAL DOCENTE DE ACUERDO AL PERFIL DE AREA EN QUE IMPARTEN SUS CLASES.

Table for indicator 090: DESARROLLO INSTITUCIONAL Y ORGANIZACIONAL. Sub-indicator: TITULACIÓN. Data for MET, NUM, DEN across quarters and annual.

EVALUACIÓN CUALITATIVA: EN EL INDICADOR DE TITULACIÓN, SOLO 34 EGRESADOS SOLICITARON Y APROBARON SU ACTO PROTOCOLARIO, ESTA META QUEDO AL 55% DE CUMPLIMIENTO EN CUANTO LO PROGRAMADO, CABE SEÑALAR QUE UNO DE LOS FACTORES QUE IMPACTA EN EL INCUMPLIMIENTO ES LO ECONOMICO DEBIDO A LA INTEGRACIÓN DE LOS PROYECTOS QUE LOS EGRESADOS PRESENTAN PARA SU TITULACIÓN.

Table for indicator 090: ADMINISTRACIÓN DE RECURSOS HUMANOS, MATERIALES, FINANCIEROS, TECNOLÓGICOS Y DE INFORMACIÓN. Sub-indicator: PORCENTAJE DE PERSONAL DIRECTIVO Y ADMINISTRATIVO CAPACITADO. Data for MET, NUM, DEN across quarters and annual.

EVALUACIÓN CUALITATIVA: SE IMPARTIÓ EL CURSO DENOMINADO "DESARROLLANDO MI MEJOR VERSIÓN AL SERVICIO DE LOS DEMÁS", DEL TOTAL DE LA PLANTILLA ADMINISTRATIVA, SOLO UNA PERSONA QUEDO SIN CAPACITARSE DEBIDO A QUE ESTA ESTABA INCAPACITADA, LO QUE REPRESENTO EL 1% PARA ALCANZAR EL 100% DE PERSONAL CAPACITADO.



INFORME DE AVANCE PROGRAMÁTICO 2018

Gobierno del
Estado de Sonora

CLAVE	NOMBRE DEL INDICADOR	UNID. MEDIDA	TIPO META	VAL. ACUM.	DATOS	PROGRAMADO ORIGINAL					MODIFICADO					REALIZADO				% DE AVANCE TRIMESTRAL
						PRIMERO	SEGUNDO	TERCERO	CUARTO	ANUAL	PRIMERO	SEGUNDO	TERCERO	CUARTO	ANUAL	PRIMERO	SEGUNDO	TERCERO	CUARTO	

DEPENDENCIA / ENTIDAD 76 INSTITUTO TECNOLÓGICO SUPERIOR DE PUERTO PEÑASCO

UNIDAD ADMINISTRATIVA 001 INSTITUTO TECNOLÓGICO SUPERIOR DE PUERTO PEÑASCO

E404E10	EDUCACIÓN SUPERIOR DE CALIDAD PARA EL DESARROLLO																			
090	DESARROLLO INSTITUCIONAL Y ORGANIZACIONAL																			
	EFICIENCIA TERMINAL	ALUMNADO	P	NO	MET	0.00%	35.43%	0.00%	0.00%	35.43%	0.00%	35.43%	0.00%	0.00%	35.43%	0.00%	35.31%	0.00%	0.00%	0.00%
					NUM	0.00	62.00	0.00	0.00	62.00	0.00	62.00	0.00	0.00	62.00	0.00	65.00	0.00	0.00	
					DEN	0.00	175.00	0.00	0.00	175.00	0.00	175.00	0.00	0.00	175.00	0.00	179.00	0.00	0.00	

EVALUACIÓN CUALITATIVA:

NADA QUE REPORTAR EN EL TRIMESTRE QUE SE INFORMA

159	INFORMACIÓN, PLANEACIÓN, CONTROL Y EVALUACIÓN DE PROGRAMAS PARA LA INSTRUMENTACIÓN DE LAS POLÍTICAS GUBERNAMENTALES.																		
	PORCENTAJE DE CUMPLIMIENTO DE LAS OBLIGACIONES DE TRANSPARENCIA DE LOS SUJETOS OBLIGADOS DEL PODER EJECUTIVO	PORCENTAJE	A	NO	MET	90.00	90.00	90.00	90.00	90.00	90.00	90.00	90.00	90.00	100.00	100.00	100.00	100.00	111.11%
					NUM	90.00	90.00	90.00	90.00	90.00	90.00	90.00	90.00	90.00	100.00	100.00	100.00	100.00	
					DEN														

EVALUACIÓN CUALITATIVA:

ESTA EVALUACIÓN CONSISTE EN EL CUMPLIMIENTO DE LA INFORMACIÓN PÚBLICA BÁSICA CORRESPONDIENTE AL TERCER TRIMESTRE DEL EJERCICIO 2018. LA EVALUACIÓN FUE REALIZADA POR LA SECRETARÍA DE LA CONTROLARÍA GENERAL EN BASE A LA LEY DE TRANSPARENCIA Y ACCESOS DE LA INFORMACIÓN DEL ESTADO DE SONORA.

388	ADMINISTRACIÓN DE RECURSOS HUMANOS, MATERIALES, FINANCIEROS, TECNOLÓGICOS Y DE INFORMACIÓN.																		
	ÍNDICE DE CALIDAD DE LOS INFORMES TRIMESTRALES	PORCENTAJE	A	NO	MET	100.00	100.00	100.00	100.00	100.00	100.00	100.00	100.00	100.00	94.36	94.33	90.20	92.45	92.45%
					NUM	100.00	100.00	100.00	100.00	100.00	100.00	100.00	100.00	100.00	94.36	94.33	90.20	92.45	
					DEN														

EVALUACIÓN CUALITATIVA:

LA SECRETARÍA DE HACIENDA DEL GOBIERNO DEL ESTADO DE SONORA, PUBLICO LA CALIFICACIÓN DE INDICADORES DE CALIDAD A LOS INFORMES TRIMESTRALES AL TERCER TRIMESTRE DEL 2018, ESTE INDICADOR NO ALCANZO LO PROGRAMADO, DEBIDO A QUE SE INCUMPLIÓ EN ALGUNOS ASPECTO QUE INTEGRAN LA EVALUACIÓN DE LOS FORMATOS CORRESPONDIENTES DEL SISTEMA DE EVALUACIÓN ESTATAL (ETCA)

397	PROGRAMA FORTALECIMIENTO DE LA CALIDAD EDUCATIVA																			
	CURSOS DE CAPACITACIÓN PARA PERSONAL DOCENTE	CURSO	A	NO	MET	0.00	0.00	0.00	4.00	4.00	0.00	0.00	0.00	4.00	4.00	0.00	0.00	0.00	4.00	100.00%
					NUM	0.00	0.00	0.00	4.00	4.00	0.00	0.00	0.00	4.00	4.00	0.00	0.00	0.00	4.00	
					DEN															

EVALUACIÓN CUALITATIVA:

SE IMPARTIÓ CUARTO CURSOS DE ACTUALIZACIÓN AL PERSONAL DOCENTE QUE INTEGRA A CADA UNO DE LAS CARRERAS SIENDO ESTA: INGENIERÍA EN SISTEMAS COMPUTACIONALES, EL CURSO DENOMINADO ANÁLISIS ESTRUCTURALES: INGENIERÍA INDUSTRIAL, EL CURSO DENOMINADO HIDRÁULICA Y NEUMÁTICA, LIC EN ADMINISTRACIÓN, EL CURSO TALLER DE EMPRENDIMIENTO, INGENIERÍA CIVIL, EL CURSO DENOMINADO P/BX E IP CCTV; EN ANTERIOR CON EL OBJETIVO DE ACTUALIZAR AL PERSONAL DOCENTE DE ACUERDO AL PERFIL DE ÁREA EN QUE IMPARTEN SUS CLASES.

090	DESARROLLO INSTITUCIONAL Y ORGANIZACIONAL																			
	TITULACIÓN	ALUMNADO	A	NO	MET	0.00	0.00	0.00	62.00	62.00	0.00	0.00	0.00	62.00	62.00	0.00	0.00	0.00	34.00	54.83%
					NUM	0.00	0.00	0.00	62.00	62.00	0.00	0.00	0.00	62.00	62.00	0.00	0.00	0.00	34.00	
					DEN															

EVALUACIÓN CUALITATIVA:

EN EL INDICADOR DE TITULACIÓN, SOLO 34 EGRESADOS SOLICITARON Y APROBARON SU ACTO PROTOCOLARIO, ESTA META QUEDO AL 55% DE CUMPLIMIENTO EN CUANTO LO PROGRAMADO. CABE SEÑALAR QUE UNO DE LOS FACTORES QUE IMPACTA EN EL INCUMPLIMIENTO ES LO ECONOMICO, SEGUIDO DE LA INTEGRACIÓN DE LOS PROYECTOS QUE LOS EGRESADOS PRESENTAN PARA SU TITULACIÓN

328	ADMINISTRACIÓN DE RECURSOS HUMANOS, MATERIALES, FINANCIEROS, TECNOLÓGICOS Y DE INFORMACIÓN.																			
	PORCENTAJE DE PERSONAL DIRECTIVO Y ADMINISTRATIVO CAPACITADO	PERSONA	P	NO	MET	0.00%	0.00%	0.00%	100%	100%	0.00%	0.00%	0.00%	100%	100%	0.00%	0.00%	0.00%	58.41%	98.41%
					NUM	0.00	0.00	0.00	64.00	64.00	0.00	0.00	0.00	64.00	64.00	0.00	0.00	0.00	62.00	
					DEN	0.00	0.00	0.00	64.00	64.00	0.00	0.00	0.00	64.00	64.00	0.00	0.00	0.00	63.00	

EVALUACIÓN CUALITATIVA:

SE IMPARTIÓ EL CURSO DENOMINADO "DESARROLLANDO MI MEJOR VERSIÓN AL SERVICIO DE LOS DEMÁS", DEL TOTAL DE LA PLANTILLA ADMINISTRATIVA, SOLO UNA PERSONA QUEDO SIN CAPACITARSE DEBIDO A QUE ESTA ESTABA INCAPACITADA, LO QUE REPRESENTO EL 1% PARA ALCANZAR EL 100% DE PERSONAL CAPACITADO



INFORME DE AVANCE PROGRAMÁTICO 2018

Gobierno del Estado de Sonora

CLAVE	NOMBRE DEL INDICADOR	UNID MEDIDA	TIPO META	VAL ACUM.	DATOS	PROGRAMADO ORIGINAL					MODIFICADO					REALIZADO				N DE AVANCE TRIMESTRAL
						PRIMERO	SEGUNDO	TERCERO	CUARTO	ANUAL	PRIMERO	SEGUNDO	TERCERO	CUARTO	ANUAL	PRIMERO	SEGUNDO	TERCERO	CUARTO	

DEPENDENCIA / ENTIDAD 76 INSTITUTO TECNOLÓGICO SUPERIOR DE PUERTO PEÑASCO

397	PROGRAMA FORTALECIMIENTO DE LA CALIDAD EDUCATIVA																					
	PORCENTAJE DE ALUMNOS EN PROGRAMA DE TUTORIAS	ALUMNADO	P	SI	MET	100%	0.00%	100%	0.00%	100.00%	100%	0.00%	100%	0.00%	100.00%	100%	0.00%	100%	0.00%			
					NUM	416.00	0.00	560.00	0.00	976.00	416.00	0.00	560.00	0.00	976.00	433.00	0.00	587.00	0.00			0.00%
					DEN	416.00	0.00	560.00	0.00	976.00	416.00	0.00	560.00	0.00	976.00	433.00	0.00	587.00	0.00			

EVALUACIÓN CUALITATIVA

NADA QUE REPORTAR EN EL TRIMESTRE QUE SE INFORMA

090	DESARROLLO INSTITUCIONAL Y ORGANIZACIONAL																					
	RENDICIÓN DE CUENTAS	CERTIFICADO EXERCITACION	A	SI	MET	1.00	1.00	1.00	1.00	4.00	1.00	1.00	1.00	1.00	4.00	1.00	1.00	1.00	1.00			
					NUM	1.00	1.00	1.00	1.00	4.00	1.00	1.00	1.00	1.00	4.00	1.00	1.00	1.00	1.00			100.00%
					DEN																	

EVALUACIÓN CUALITATIVA

DURANTE EL CUARTO TRIMESTRE, SE PRESENTO LA RENDICIÓN DE CUENTAS CORRESPONDIENTE DEL 1 SEPTIEMBRE AL 30 DE NOVIEMBRE EJERCICIO FISCAL 2018 REFERENTE A LOS ASPECTOS DE AVANCE FINANCIERO (INGRESOS Y EGRESO), ESTADOS FINANCIEROS, ACTIVIDADES QUE SE DESARROLLARON DE CARACTER ACADÉMICO Y ADMINISTRATIVO, ENTRE OTROS ASUNTOS, QUE SE HAN DESARROLLADO EN LO QUE COMPRENDE AL TRIMESTRE.

388	ADMINISTRACIÓN DE RECURSOS HUMANOS, MATERIALES, FINANCIEROS, TECNOLÓGICOS Y DE INFORMACIÓN																					
	INDICE DE SATISFACCIÓN EN LA PRESENTACIÓN DE LOS SERVICIOS INSTITUCIONALES	ALUMNADO	P	NO	MET	0.00%	0.00%	0.00%	100%	100%	0.00%	0.00%	0.00%	100%	100%	0.00%	0.00%	0.00%	0.00%	75.38%		
					NUM	0.00	0.00	0.00	350.00	350.00	0.00	0.00	0.00	350.00	350.00	0.00	0.00	0.00	0.00	195.00		75.38%
					DEN	0.00	0.00	0.00	350.00	350.00	0.00	0.00	0.00	350.00	350.00	0.00	0.00	0.00	0.00	260.00		

EVALUACIÓN CUALITATIVA

DURANTE EL CICLO ESCOLAR SE TUVO UN MATRICULA DE 580 ALUMNOS, DE LOS CUALES 67 ALUMNOS SE ENCUENTRAN REALIZANDO RESIDENCIA PROFESIONALES (NO ASISTEN A LAS INSTALACIONES), LO QUE DA UNA MATRICULA DE 521 ALUMNOS, SE ENCUENSTO AL 50%, QUE ES 260 ENCUESTAS, DE LOS CUALES SE 196 SE ENCUENTRAN SATISFECHOS SIENDO LOS VALORES 4 Y 5 DE LA ENCUESTA.

397	PROGRAMA FORTALECIMIENTO DE LA CALIDAD EDUCATIVA																					
	PORCENTAJE DE ALUMNOS EN PROGRAMA DE ASESORIAS	ALUMNADO	A	SI	MET	0.00	200.00	0.00	200.00	400.00	0.00	200.00	0.00	200.00	400.00	0.00	208.00	0.00	298.00			
					NUM	0.00	200.00	0.00	200.00	400.00	0.00	200.00	0.00	200.00	400.00	0.00	208.00	0.00	238.00			51.00%
					DEN																	

EVALUACIÓN CUALITATIVA

ESTE INDICADOR SE SUPERO LO PROGRAMADO DEBIDO A QUE EN ALGUNOS PROGRAMAS EDUCATIVO SE TUVO LA PARTICIPACIÓN GRUPAL.

090	DESARROLLO INSTITUCIONAL Y ORGANIZACIONAL																					
	ESTUDIANTES PARTICIPANDO EN ACTIVIDADES EXTRAESCOLARES	ALUMNADO	P	SI	MET	100%	0.00%	100%	0.00%	100.00%	100%	0.00%	100%	0.00%	100.00%	79.59%	0.00%	78.81%	0.00%			
					NUM	200.00	0.00	250.00	0.00	450.00	200.00	0.00	250.00	0.00	450.00	113.00	0.00	159.00	0.00			0.00%
					DEN	200.00	0.00	250.00	0.00	450.00	200.00	0.00	250.00	0.00	450.00	142.00	0.00	207.00	0.00			

EVALUACIÓN CUALITATIVA

NADA QUE REPORTAR EN EL TRIMESTRE QUE SE INFORMA

397	PROGRAMA FORTALECIMIENTO DE LA CALIDAD EDUCATIVA																					
	INDICE DE REPOGACIÓN	ALUMNADO	P	NO	MET	0.00%	0.00%	20%	0.00%	20%	0.00%	0.00%	20%	0.00%	20%	0.00%	0.00%	12.97%	0.00%			
					NUM	0.00	0.00	1000.00	0.00	1000.00	0.00	0.00	1000.00	0.00	1000.00	0.00	0.00	717.00	0.00			0.00%
					DEN	0.00	0.00	5000.00	0.00	5000.00	0.00	0.00	5000.00	0.00	5000.00	0.00	0.00	5520.00	0.00			

EVALUACIÓN CUALITATIVA

NADA QUE REPORTAR EN EL TRIMESTRE QUE SE INFORMA

090	DESARROLLO INSTITUCIONAL Y ORGANIZACIONAL																					
	PERCENTAJE DE COBERTURA EN EL INFORME	ALUMNADO	P	NO	MET	0.00%	0.00%	27.78%	0.00%	27.78%	0.00%	0.00%	27.78%	0.00%	27.78%	0.00%	0.00%	38.69%	0.00%			
					NUM	0.00	0.00	250.00	0.00	250.00	0.00	0.00	250.00	0.00	250.00	0.00	0.00	207.00	0.00			0.00%
					DEN	0.00	0.00	900.00	0.00	900.00	0.00	0.00	900.00	0.00	900.00	0.00	0.00	535.00	0.00			

INSTITUTO TECNOLÓGICO SUPERIOR DE PUERTO PEÑASCO DIRECCIÓN

**Sistema Estatal de Evaluación
Indicadores de Postura Fiscal
Instituto Tecnológico Superior de Puerto Peñasco
Del 01 de enero al 31 de diciembre de 2018**

ETCA-IV-01

(pesos)

TRIMESTRE: CUARTO

Concepto	Estimado Original Anual	Devengado	Pagado 3
I. Ingresos Presupuestarios (I= 1 + 2)	40,663,442.00	43,764,578.95	43,764,578.95
1. Ingresos Gobierno del Estado 1			
2. Ingresos Sector Paraestatal 1	40,663,442.00	43,764,578.95	43,764,578.95
II. Egresos Presupuestarios (II= 3+4)	40,663,442.00	40,044,148.66	40,044,148.66
3. Egresos del Gobierno de la Entidad Federativa 2			
4. Egresos del Sector Paraestatal 2	40,663,442.00	40,044,148.66	40,044,148.66
III. Balance Presupuestario (Superávit o Déficit) (III= I-II)	0.00	3,720,430.29	3,720,430.29
Concepto	Estimado Original Anual	Devengado	Pagado 3
III. Balance Presupuestario (Superávit o Déficit)	0.00	3,720,430.29	3,720,430.29
IV. Interés, Comisiones y Gastos de la Deuda			
V. Balance Primario (superávit o Déficit) (V= III-IV)	0.00	3,720,430.29	3,720,430.29
Concepto	Estimado Original Anual	Devengado	Pagado 3
A. Financiamiento			
B. Amortización de la Deuda			
C. Endeudamiento o Desendeudamiento (C=A-B)	0.00	0.00	0.00

*Bajo protesta de decir verdad declaramos que los Estados Financieros y sus Notas, son razonablemente correctos y son responsabilidad del emisor

Luis A. Castillo Leon
C.P. Luis Alfonso Castillo Leon
Departamento Recursos Financieros

Joaquín López Arredondo
C.P. Joaquín López Arredondo
Subdirector Servicios Administrativos

María Jesús Reyes Ortiz
C. María Jesús Reyes Ortiz
Directora General

**Sistema Estatal de Evaluación
Balance Presupuestario - LDF
Instituto Tecnológico Superior de Puerto Peñasco
Del 01 de enero al 31 de diciembre de 2018
(PESOS)**

ETCA-IV-02

TRIMESTRE: CUARTO

Concepto (c)	Estimado/ Aprobado (d)	Devengado	Recaudado/ Pagado
A. Ingresos Totales (A = A1+A2+A3)	40,663,442	43,764,579	43,764,580
A1. Ingresos de Libre Disposición	20,555,870	22,888,396	22,888,396
A2. Transferencias Federales Etiquetadas	20,107,572	20,876,183	20,876,184
A3. Financiamiento Neto	-	-	-
B. Egresos Presupuestarios¹ (B = B1+B2)	40,663,442	40,044,149	40,044,149
B1. Gasto No Etiquetado (sin incluir Amortización de la Deuda Pública)	20,555,870	19,152,506	19,152,506
B2. Gasto Etiquetado (sin incluir Amortización de la Deuda Pública)	20,107,572	20,891,643	20,891,643
C. Remanentes del Ejercicio Anterior (C = C1 + C2)	-	349,324	349,324
C1. Remanentes de Ingresos de Libre Disposición aplicados en el periodo	-	349,324	349,324
C2. Remanentes de Transferencias Federales Etiquetadas aplicados en el periodo	-	-	-
I. Balance Presupuestario (I = A - B + C)	-	4,069,753	4,069,754
II. Balance Presupuestario sin Financiamiento Neto (II = I - A3)	-	4,069,753	4,069,754
III. Balance Presupuestario sin Financiamiento Neto y sin Remanentes del Ejercicio Anterior (III = II - C)	-	3,720,430	3,720,431

Concepto	Aprobado	Devengado	Pagado
E. Intereses, Comisiones y Gastos de la Deuda (E = E1+E2)	-	-	-
E1. Intereses, Comisiones y Gastos de la Deuda con Gasto No Etiquetado	-	-	-
E2. Intereses, Comisiones y Gastos de la Deuda con Gasto Etiquetado	-	-	-
IV. Balance Primario (IV = III + E)	-	3,720,430	3,720,431

Concepto	Estimado/ Aprobado	Devengado	Recaudado/ Pagado
F. Financiamiento (F = F1 + F2)	-	-	-
F1. Financiamiento con Fuente de Pago de Ingresos de Libre Disposición	-	-	-
F2. Financiamiento con Fuente de Pago de Transferencias Federales Etiquetadas	-	-	-
G. Amortización de la Deuda (G = G1 + G2)	-	-	-
G1. Amortización de la Deuda Pública con Gasto No Etiquetado	-	-	-
G2. Amortización de la Deuda Pública con Gasto Etiquetado	-	-	-
A3. Financiamiento Neto (A3 = F - G)	-	-	-



Sistema Estatal de Evaluación
Balance Presupuestario - LDF
Instituto Tecnológico Superior de Puerto Peñasco
 Del 01 de enero al 31 de diciembre de 2018
 (PESOS)

ETCA-IV-02

TRIMESTRE: CUARTO

Concepto	Estimado/ Aprobado	Devengado	Recaudado/ Pagado
A1. Ingresos de Libre Disposición	20,555,870	22,868,398	22,888,396
A3.1 Financiamiento Neto con Fuente de Pago de Ingresos de Libre Disposición (A3.1 = F1 - G1)	-	-	-
F1. Financiamiento con Fuente de Pago de Ingresos de Libre Disposición	-	-	-
G1. Amortización de la Deuda Pública con Gasto No Etiquetado	-	-	-
B1. Gasto No Etiquetado (sin incluir Amortización de la Deuda Pública)	20,555,870	19,152,506	19,152,506
C1. Remanentes de Ingresos de Libre Disposición aplicados en el periodo		349,324	349,324
V. Balance Presupuestario de Recursos Disponibles (V = A1 + A3.1 - B1 + C1)	-	4,085,214	4,085,214
VI. Balance Presupuestario de Recursos Disponibles sin Financiamiento Neto (VI = V - A3.1)	-	4,085,214	4,085,214

Concepto	Estimado/ Aprobado	Devengado	Recaudado/ Pagado
A2. Transferencias Federales Etiquetadas	20,107,572	20,876,183	20,876,184
A3.2 Financiamiento Neto con Fuente de Pago de Transferencias Federales Etiquetadas (A3.2 = F2 - G2)	-	-	-
F2. Financiamiento con Fuente de Pago de Transferencias Federales Etiquetadas	-	-	-
G2. Amortización de la Deuda Pública con Gasto Etiquetado	-	-	-
B2. Gasto Etiquetado (sin incluir Amortización de la Deuda Pública)	20,107,572	20,891,643	20,891,643
C2. Remanentes de Transferencias Federales Etiquetadas aplicados en el periodo		-	-
VII. Balance Presupuestario de Recursos Etiquetados (VII = A2 + A3.2 - B2 + C2)	-	15,460	15,459
VIII. Balance Presupuestario de Recursos Etiquetados sin Financiamiento Neto (VIII = VII - A3.2)	-	15,460	15,459

Luis A. Castillo Leon
 C.P. Luis Alfonso Castillo Leon
 Departamento Recursos Financieros

Joaquin Lopez Arredondo
 C.P. Joaquin Lopez Arredondo
 Subdirector Servicios Administrativos

María Jesús Reyes Ortiz
 L.E. María Jesús Reyes Ortiz
 Directora General



Sistema Estatal de Evaluación
Relación de Cuentas Bancarias Productivas Especificas
Instituto Tecnológico Superior de Puerto Peñasco
Del 01 de enero al 31 de diciembre de 2018

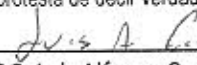
ETCA-IV-03

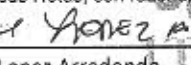
(pesos)

TRIMESTRE: CUARTO

Fondo, Programa o Convenio		Datos de la Cuenta Bancaria	
		Institución Bancaria	Número de Cuenta
1	Recursos Federales	BANAMEX	7669286
2	Recursos Estatales	BANAMEX	7664438
3	Recurso Propio	BANAMEX	7666384
4	Recurso Propio	BANAMEX	7710642
5	Recursos Federales	SANTANDER	65-50616328-1
6	Recursos Estatales	SANTANDER	22-00058681-8
7	Recurso Propio	SANTANDER	22-00058679-2
8	Recurso Propio	SANTANDER	22-00058680-4
9			
10			

*Bajo protesta de decir verdad declaramos que los Estados financieros y sus Notas, son razonablemente correctos y son responsabilidad del emisor


 C.P. Luis Alfonso Castillo Leon
 Departamento Recursos Financieros


 C.P. Joaquin Lopez Arredondo
 Subdirector Servicios Administrativos


 L.E. Maria Jesus Reyes Ortiz
 Directora General

