



Instituto Tecnológico Superior de Puerto Peñasco.

Puerto Peñasco, Sonora a 11 de Octubre del 2018.

No. de Oficio SAF-060/2018.

Asunto: Tercer Informe Trimestral 2018.

2018: "Año de la Salud".

C.P. GUSTAVO L. RODRIGUEZ LOZANO
SUBSECRETARIO DE EGRESOS DE SECRETARIA DE HACIENDA
P R E S E N T E . -

En atención a lo dispuesto en el artículo 22 Bis de la Ley del Presupuesto y Gasto Publico del Estado de Sonora para el ejercicio 2018, me permito por este medio enviar la información al Tercer Trimestre de 2018; consistente en:

- I.- Información Contable.
- II.- Información Presupuestaria.
- III.- Información Programática.
- IV.- Información Complementaria.

Anexo: Listado de Formatos ETCA

Esta información se presenta en formatos de forma impresa y Correo electrónico organismos@haciendaegresos-sonora.gob.mx , organismos@egresos.sonora.gob.mx . Sin otro particular aprovecho para reiterarle mi más alta y distinguida consideración.



ATENTAMENTE

[Signature]
C.P. JOAQUIN LOPEZ ARREDONDO



- c.c.p C.P. Raúl Navarro Gallegos/Secretaria de Hacienda.
- c.c.p C.P. José René Estrada Félix/Dirección General de Planeación y Evaluación.
- c.c.p. C.P. Adriana Almada Guzmán/Subsecretaria de Planeación y Administración.
- c.c.p Ing. Jesús Ramón Moya/Dirección Mayor Instituto Superior de Auditoria y Fiscalización
- c.c.p. Archivo



Unidos logramos más

Instituto Tecnológico Superior de Puerto Peñasco.

Puerto Peñasco, Sonora a 11 de Octubre del 2018.

No. de Oficio SAF-060/2018.

Asunto: Tercer Informe Trimestral 2018.

2018: "Año de la Salud".

C.P. GUSTAVO L. RODRIGUEZ LOZANO
SUBSECRETARIO DE EGRESOS DE SECRETARIA DE HACIENDA
P R E S E N T E.-

En atención a lo dispuesto en el artículo 22 Bis de la Ley del Presupuesto y Gasto Público del Estado de Sonora para el ejercicio 2018, me permito por este medio enviar la información al Tercer Trimestre de 2018; consistente en:

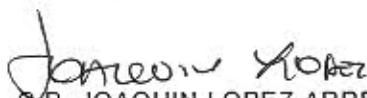
- I.- Información Contable.
- II.- Información Presupuestaria.
- III.- Información Programática.
- IV.- Información Complementaria.

Anexo: Listado de Formatos ETCA

Esta información se presenta en formatos de forma impresa y Correo electrónico organismos@haciendaegresos-sonora.gob.mx ; organismos@egresos.sonora.gob.mx .

Sin otro particular aprovecho para reiterarle mi más alta y distinguida consideración.

ATENTAMENTE



C.P. JOAQUIN LOPEZ ARREDONDO
SUBDIRECTOR DE ADMINISTRACIÓN Y FINANZAS
DIRECCIÓN
DE PUERTO PEÑASCO



- c.c.p C.P. Raúl Navarro Gallegos/Secretaría de Hacienda.
- c.c.p C.P. José Rene Estrada Félix/Dirección General de Planeación y Evaluación.
- c.c.p. C.P. Adriana Almada Gutiérrez/Subsecretaría de Planeación y Administración.
- c.c.p Ing. Jesús Ramón Moya Grijalva/ Auditor Mayor Instituto Superior de Auditoría y Fiscalización.
- c.c.p. Archivo

SECRETARIA DE HACIENDA
SUBSECRETARIA DE EGRESOS
RECIBIDO
11 OCT 2018
huro
DIRECCIÓN GENERAL DE PLANEACIÓN
EVALUACIÓN

Sistema Estatal de Evaluación
Estado de Situación Financiera
Instituto Tecnológico Superior de Puerto Peñasco
Al 30 de Septiembre de 2018

ETCA-I-01

(PESOS)

TRIMESTRE: TERCERO

ACTIVO	2018	2017	PASIVO	2018	2017
Activo Circulante			Pasivo Circulante		
Efectivo y Equivalentes	10,851,442.59	6,239,854.16	Cuentas por Pagar a Corto Plazo	4,449,839.48	5,008,368.80
Derechos a Recibir Efectivo o Equivalentes	575,128.87	548,894.81	Documentos por Pagar a Corto Plazo	-	-
Derechos a Recibir Bienes o Servicios	0.10	-	Porción a Corto Plazo de la Deuda Pública a Largo Plazo	-	-
Inventarios	-	-	Títulos y Valores a Corto Plazo	-	-
Almacenes	-	-	Pasivos Diferidos a Corto Plazo	-	-
Estimación por Pérdida o Deterioro de Activos Circulantes	-	-	Fondos y Bienes de Terceros en Garantía y/o Administración a Corto Plazo	-	-
Otros Activos Circulantes	66,522.00	66,522.00	Provisiones a Corto Plazo	-	-
			Otros Pasivos a Corto Plazo	452,429.00	474,629.00
Total de Activos Circulantes	11,493,093.56	6,853,270.97	Total de Pasivos Circulantes	4,902,268.48	5,482,997.80
Activo No Circulante			Pasivo No Circulante		
Inversiones Financieras a Largo Plazo	-	-	Cuentas por Pagar a Largo Plazo	-	-
Derechos a Recibir Efectivo o Equivalentes a Largo Plazo	-	-	Documentos por Pagar a Largo Plazo	-	-
Bienes Inmuebles, Infraestructura y Construcciones en Proceso	29,432,897.27	29,432,897.27	Deuda Pública a Largo Plazo	-	-
Bienes Muebles	15,355,149.28	15,190,499.68	Pasivos Diferidos a Largo Plazo	-	-
Activos Intangibles	805,111.57	805,111.57	Fondos y Bienes de Terceros en Garantía y/o en Administración a Largo Plazo	-	-
Depreciación, Deterioro y Amortización Acumulada de Bienes	11,772,291.31	7,139,860.79	Provisiones a Largo Plazo	-	-
Activos Diferidos	-	-			
Estimación por Pérdida o Deterioro de Activos no Circulantes	-	-			
Otros Activos no Circulantes	-	-			
Total de Activos No Circulantes	33,820,866.91	38,296,647.73	Total de Pasivos No Circulantes	-	-
Total de Activos	45,313,960.37	45,149,918.70	Total de Pasivo	4,902,268.48	5,482,997.80
ERROR EN CAPTURA MAY 2018			Hacienda Pública/Patrimonio		
			Hacienda Pública/Patrimonio Contribuido	44,302,690.33	44,384,531.06
			Aportaciones	23,482,757.53	23,564,598.26
			Donaciones de Capital	20,819,932.80	20,819,932.80
			Actualización de la Hacienda Pública/Patrimonio		
			Hacienda Pública/Patrimonio Generado	3,890,998.44	4,717,810.16
			Resultados del Ejercicio (Ahorro/ Desahorro)	4,935,636.24	4,037,244.55
			Resultados de Ejercicios Anteriores	8,826,634.68	680,365.61
			Revalúos	-	-
			Reservas	-	-
			Rectificaciones de Resultados de Ejercicios Anteriores	-	-
			Exceso o Insuficiencia en la Actualización de la Hacienda Pública/Patrimonio	-	-
			Resultado por Posición Monetaria	-	-
			Resultado por Tenencia de Activos no Monetarios	-	-
			Total Hacienda Pública/Patrimonio	40,417,991.89	39,656,920.90
			Total de Pasivo y Hacienda Pública/Patrimonio	45,313,960.37	45,149,918.70

Bajo protesta de decir verdad declaramos que los Estados Financieros y sus Notas, son razonablemente correctos y son responsabilidad del emisor

Luis A. Castillo

LCP, Luis Alfonso Castillo Leon
Departamento Recursos Financieros

Joaquín López Arredondo

C.P. Joaquín López Arredondo
Subdirector Admon. y Finanzas

Maria Jesús Reyes Ortiz

C.E. María Jesús Reyes Ortiz
Directora General



Sistema Estatal de Evaluación
Estado de Situación Financiera - Detallado - LDF
Instituto Tecnológico Superior de Puerto Peñasco
Al 31 de Diciembre de 2017 y al 30 de Septiembre de 2018 (b)

ETCA-I-02

TRIMESTRE: TERCERO

(PESOS)

Concepto (c)	2018	31 de diciembre de 2017	Concepto (c)	2018	31 de diciembre de 2017
ACTIVO			PASIVO		
Activo Circulante			Pasivo Circulante		
a. Efectivo y Equivalentes (a=a1+a2+a3+a4+a5+a6+a7)	10,851,443.00	6,239,854.16	a. Cuentas por Pagar a Corto Plazo (a=a1+a2+a3+a4+a5+a6+a7+a8+a9)	4,449,839.39	5,008,368.80
a1) Efectivo	16,138.00		a1) Servicios Personales por Pagar a Corto Plazo	2,865.00	350,000.00
a2) Bancos/Tesorería	10,835,305.00	6,239,854.16	a2) Proveedores por Pagar a Corto Plazo	2,196.00	2,024.00
a3) Bancos, Dependencias y Otros			a3) Contratistas por Obras Públicas por Pagar a Corto Plazo		
a4) Inversiones Temporales (Hasta 3 meses)			a4) Participaciones y Aportaciones por Pagar a Corto Plazo		
a5) Fondos con Afectación Específica			a5) Transferencias Otorgadas por Pagar a Corto Plazo		
a6) Depósitos de Fondos de Terceros en Garantía y/o Administración			a6) Intereses, Comisiones y Otros Gastos de la Deuda Pública por Pagar a Corto Plazo		
a7) Otros Efectivos y Equivalentes			a7) Retenciones y Contribuciones por Pagar a Corto Plazo	2,584,699.00	2,762,341.80
b. Derechos a Recibir Efectivo o Equivalentes (b=b1+b2+b3+b4+b5+b6+b7)	575,129.28	546,894.81	a8) Devoluciones de la Ley de Ingresos por Pagar a Corto Plazo		
b1) Inversiones Financieras de Corto Plazo			a9) Otras Cuentas por Pagar a Corto Plazo	1,870,201.39	1,894,003.00
b2) Cuentas por Cobrar a Corto Plazo			b. Documentos por Pagar a Corto Plazo (b=b1+b2+b3)		
b3) Deudores Diversos por Cobrar a Corto Plazo	499,239.00	472,177.00	b1) Documentos Comerciales por Pagar a Corto Plazo		
b4) Ingresos por Recuperar a Corto Plazo			b2) Documentos con Contratistas por Obras Públicas por Pagar a Corto Plazo		
b5) Deudores por Anticipos de la Tesorería a Corto Plazo	62,768.28	62,768.28	b3) Otros Documentos por Pagar a Corto Plazo		
b6) Préstamos Otorgados a Corto Plazo			c. Porción a Corto Plazo de la Deuda Pública a Largo Plazo (c=c1+c2)		
b7) Otros Derechos a Recibir Efectivo o Equivalentes a Corto Plazo	13,122.00	11,949.53	c1) Porción a Corto Plazo de la Deuda Pública		
c. Derechos a Recibir Bienes o Servicios (c=c1+c2+c3+c4+c5)			c2) Porción a Corto Plazo de Arrendamiento Financiero		
c1) Anticipo a Proveedores por Adquisición de Bienes y Prestación de Servicios a Corto Plazo			d. Títulos y Valores a Corto Plazo		
c2) Anticipo a Proveedores por Adquisición de Bienes Inmuebles y Muebles a Corto Plazo			e. Pasivos Diferidos a Corto Plazo (e=e1+e2+e3)		
c3) Anticipo a Proveedores por Adquisición de Bienes Intangibles a Corto Plazo			e1) Ingresos Cobrados por Adelantado a Corto Plazo		
c4) Anticipo a Contratistas por Obras Públicas a Corto Plazo			e2) Intereses Cobrados por Adelantado a Corto Plazo		
c5) Otros Derechos a Recibir Bienes o Servicios a Corto Plazo			e3) Otros Pasivos Diferidos a Corto Plazo		
d. Inventarios (d=d1+d2+d3+d4+d5)			f. Fondos y Bienes de Terceros en Garantía y/o Administración a Corto Plazo (f=f1+f2+f3+f4+f5+f6)		
d1) Inventario de Mercancías para Venta			f1) Fondos en Garantía a Corto Plazo		
d2) Inventario de Mercancías Terminadas			f2) Fondos en Administración a Corto Plazo		
d3) Inventario de Mercancías en Proceso de Elaboración			f3) Fondos Contingentes a Corto Plazo		
d4) Inventario de Matones Primas, Materiales y Suministros para Producción			f4) Fondos de Fideicomisos, Mandatos y Contratos Análogos a Corto Plazo		
d5) Bienes en Tránsito			f5) Otros Fondos de Terceros en Garantía y/o Administración a Corto Plazo		
e. Almacenes			f6) Valores y Bienes en Garantía a Corto Plazo		

Concepto (c)	2018	31 de diciembre de 2017	Concepto (c)	2018	31 de diciembre de 2017
f. Estimación por Pérdida o Deterioro de Activos Circulantes (f=f1+f2)			g. Provisiones a Corto Plazo (g=g1+g2+g3)		
f1) Estimaciones para Cuentas Incobrables por Derechos a Recibir Efectivo o Equivalentes			g1) Provisión para Demandas y Juicios a Corto Plazo		
f2) Estimación por Deterioro de Inventarios			g2) Provisión para Contingencias a Corto Plazo		
g. Otros Activos Circulantes (g=g1+g2+g3+g4)	66,522.00	66,522.00	g3) Otras Provisiones a Corto Plazo		
g1) Valores en Garantía	66,522.00	66,522.00	h. Otros Pasivos a Corto Plazo (h=h1+h2+h3)	452,429.00	474,629.00
g2) Bienes en Garantía (excluye depósitos de fondos)			h1) Ingresos por Clasificar	452,429.00	474,629.00
g3) Bienes Derivados de Embargos, Decomisos, Aseguramientos y Dación en Pago			h2) Recaudación por Participar		
g4) Adquisición con Fondos de Terceros			h3) Otros Pasivos Circulantes		
IA. Total de Activos Circulantes (IA = a + b + c + d + e + f + g)	11,493,094.28	6,853,270.97	IIA. Total de Pasivos Circulantes (IIA = a + b + c + d + e + f + g + h)	4,902,268.39	5,482,997.80
Activo No Circulante			Pasivo No Circulante		
a. Inversiones Financieras a Largo Plazo			a. Cuentas por Pagar a Largo Plazo		
b. Derechos a Recibir Efectivo o Equivalentes a Largo Plazo			b. Documentos por Pagar a Largo Plazo		
c. Bienes Inmuebles, Infraestructura y Construcciones en Proceso	29,432,896.51	29,432,897.27	c. Deuda Pública a Largo Plazo		
d. Bienes Muebles	15,355,148.51	15,198,499.68	d. Pasivos Diferidos a Largo Plazo		
e. Activos Intangibles	805,111.51	805,111.57	e. Fondos y Bienes de Terceros en Garantía y/o en Administración a Largo Plazo		
f. Depreciación, Deterioro y Amortización Acumulada de Bienes	11,772,290.51	7,139,860.79	f. Provisiones a Largo Plazo		
g. Activos Diferidos			IIIB. Total de Pasivos No Circulantes (IIIB=a + b + c + d + e + f)		
h. Estimación por Pérdida o Deterioro de Activos no Circulantes					
i. Otros Activos no Circulantes			II. Total del Pasivo (II = IIA + IIIB)	4,902,268.39	5,482,997.80
IB. Total de Activos No Circulantes (IB = a + b + c + d + e + f + g + h + i)	33,820,866.02	38,296,647.73	HACIENDA PÚBLICA/PATRIMONIO		
I. Total del Activo (I = IA + IB)	45,313,960.30	45,149,918.70	IIIA. Hacienda Pública/Patrimonio Contribuido (IIIA = a + b + c)	44,302,690.33	44,384,531.06
			a. Aportaciones	23,482,757.53	23,564,598.28
			b. Donaciones de Capital	20,819,932.80	20,819,932.80
			c. Actualización de la Hacienda Pública/Patrimonio		
			IIIB. Hacienda Pública/Patrimonio Generado (IIIB = a + b + c + d + e)	3,890,998.71	4,717,610.16
			a. Resultados del Ejercicio (Ahorro/ Desahorro)	4,935,636.28	4,037,244.55
			b. Resultados de Ejercicios Anteriores	8,826,634.99	880,365.61
			c. Revalúos		
			d. Reservas		
			e. Rectificaciones de Resultados de Ejercicios Anteriores		
			IIIC. Exceso o Insuficiencia en la Actualización de la Hacienda Pública/Patrimonio (IIIC=a+b)		
			a. Resultado por Posición Monetaria		
			b. Resultado por Tenencia de Activos no Monetarios		
			III. Total Hacienda Pública/Patrimonio (III = IIIA + IIIB + IIIC)	40,411,691.62	39,666,920.90
			IV. Total del Pasivo y Hacienda Pública/Patrimonio (IV = II + III)	45,313,960.01	45,149,918.70

Luis A. Castillo
LCP, Luis Alfonso Castillo Leon
Departamento Recursos Financieros



Joaquín López Arredondo
C.P. Joaquín López Arredondo
Subdirector Admon. y Finanzas

Maria Jesús Reyes Ortiz
L.E. María Jesús Reyes Ortiz
Directora General

Sistema Estatal de Evaluación
Estado de Actividades
Instituto Tecnológico Superior de Puerto Peñasco
Del 01 de Enero al 30 de Septiembre de 2018
(PESOS)

ETCA-I-03

TRIMESTRE: TERCERO

	2018	2017
INGRESOS Y OTROS BENEFICIOS		
Ingresos de la Gestión:	2,144,424.80	1,985,295.67
Impuestos	-	-
Cuentas y Aportaciones de Seguridad Social	-	-
Contribuciones de Mejoras	-	-
Derechos	-	-
Productos de Tipo Corriente	-	-
Aprovechamientos de Tipo Corriente	-	-
Ingresos por Venta de Bienes y Servicios	2,144,424.80	1,985,295.67
Ingresos no Comprendidos en las Fracciones de la Ley de Ingresos Causados en Ejercicios Fiscales Anteriores Pendientes de Liquidación o Pago	-	-
Participaciones, Aportaciones, Transferencias, Asignaciones, Subsidios y Otras Ayudas	27,359,551.56	20,840,562.00
Participaciones y Aportaciones	-	-
Transferencia, Asignaciones, Subsidios y Otras Ayudas	27,359,551.56	20,840,562.00
Otros Ingresos y Beneficios	-	-
Ingresos Financieros	-	-
Incremento por Variación de Inventarios	-	-
Disminución del Exceso de Estimaciones por Pérdida o Deterioro u Obsolescencia	-	-
Disminución del Exceso de Provisiones	-	-
Otros Ingresos y Beneficios Varios	-	-
Total de Ingresos y Otros Beneficios	29,503,976.36	22,825,857.67
GASTOS Y OTRAS PÉRDIDAS		
Gastos de Funcionamiento	23,191,064.95	23,238,719.99
Servicios Personales	20,488,757.64	19,993,251.07
Materiales y Suministros	836,265.87	741,730.22
Servicios Generales	1,866,041.44	2,503,738.70
Transferencias, Asignaciones, Subsidios y Otras Ayudas	75,162.10	42,960.00
Transferencias Internas y Asignaciones al Sector Público	-	-
Transferencias al Resto del Sector Público	-	-
Subsidios y Subvenciones	-	3,250.00
Ayudas Sociales	74,162.10	38,610.00
Pensiones y Jubilaciones	-	-
Transferencias a Fideicomisos, Mandatos y Contratos Análogos	-	-
Transferencias a la Seguridad Social	-	-
Donativos	1,000.00	1,100.00
Transferencias al Exterior	-	-
Participaciones y Aportaciones	-	-
Participaciones	-	-
Aportaciones	-	-
Convenios	-	-
Intereses, Comisiones y Otros Gastos de la Deuda Pública	-	-
Intereses de la Deuda Pública	-	-
Comisiones de la Deuda Pública	-	-
Gastos de la Deuda Pública	-	-
Costo por Coberturas	-	-
Apoys Financieros	-	-
Otros Gastos y Pérdidas Extraordinarias	1,310,377.51	1,390,913.18
Estimaciones, Depreciaciones, Deterioros, Obsolescencia y Amortizaciones	1,310,377.51	1,384,288.18
Provisiones	-	-
Disminución de Inventarios	-	-
Aumento por Insuficiencia de Estimaciones por Pérdida o Deterioro y Obsolescencia	-	-
Aumento por Insuficiencia de Provisiones	-	-
Otros Gastos.	-	6,625.00
Inversión Pública	-	-
Inversión Pública no Capitalizable	-	-
Total de Gastos y Otras Pérdidas	24,576,604.56	24,672,593.17
Resultados del Ejercicio (Ahorro/Desahorro)	4,927,371.80	1,846,735.50

Bajo protesta de decir verdad declaramos que los Estados Financieros y sus notas, son razonablemente correctos y son responsabilidad de miso

Luis A. Castillo
LCP. Luis Alfonso Castillo Leon
Departamento Recursos Financieros

Joaquín López Arredondo
C.P. Joaquín López Arredondo
Subdirector Admon. y Finanzas



Maria Jesús Reyes
L.E. Maria Jesús Reyes
Directora General

Instituto Tecnológico Superior de Puerto Peñasco
 Estado de Variación en la Hacienda Pública
 Del 01 de Enero al 30 de Septiembre de 2018

ETCA-I-04

TRIMESTRE: TERCERO

Concepto	Hacienda Pública / Patrimonio Contribuido	Hacienda Pública / Patrimonio Generado de Ejercicios Anteriores	Hacienda Pública / Patrimonio Generado del Ejercicio	Exceso o Insuficiencia en la Actualización de la Hacienda Pública / Patrimonio	Total
Hacienda Pública / Patrimonio Contribuido Neto de 2017	44,394,621.95				44,394,621.95
Aportaciones	23,864,698.24				23,864,698.24
Donaciones de Capital	20,819,952.83				20,819,952.83
Actualización de la Hacienda Pública/Patrimonio					
Hacienda Pública / Patrimonio Generado Neto de 2017		592,366.61	4,037,244.55		4,717,610.16
Resultados del Ejercicio (Ahorro/Desahorro)			4,037,244.55		4,037,244.55
Resultados de Ejercicios Anteriores		592,366.61			592,366.61
Revalúos					
Reservas					
Rectificaciones de Resultados de Ejercicios Anteriores					
Exceso o Insuficiencia en la Actualización de la Hacienda Pública / Patrimonio Neto de 2017					
Resultado por Posición Monetaria					
Resultado por Tenencia de Activos no Monetarios					
Hacienda Pública / Patrimonio Neto Final de 2017	44,394,621.95	592,366.61	4,037,244.55		49,024,233.11
Cambios en la Hacienda Pública / Patrimonio Contribuido Neto de 2018	81,840.73				81,840.73
Aportaciones	81,840.73				81,840.73
Donaciones de Capital					
Actualización de la Hacienda Pública/Patrimonio					
Variaciones de la Hacienda Pública / Patrimonio Generado Neto de 2018		8,145,569.07	3,971,734.65		12,117,303.72
Resultados del Ejercicio (Ahorro/Desahorro)			4,954,490.10		4,954,490.10
Resultados de Ejercicios Anteriores		6,145,269.07	4,037,244.55		10,182,513.62
Revalúos					
Reservas					
Rectificaciones de Resultados de Ejercicios Anteriores					
Cambios en el Exceso o Insuficiencia en la Actualización de la Hacienda Pública / Patrimonio Neto de 2018					
Resultado por Posición Monetaria					
Resultado por Tenencia de Activos no Monetarios					
Hacienda Pública / Patrimonio Neto Final de 2018	44,394,621.95	6,737,935.68	8,008,979.20		59,141,536.83

Luis A. Castillo
 LCP. Luis Alfonso Castillo Leon
 Departamento Recursos Financieros

Joaquín López Arredondo
 C.P. Joaquín López Arredondo
 Subdirector Admon. y Finanzas

L.E. María Jesús Reyes Ortiz
 L.E. María Jesús Reyes Ortiz
 Directora General



Sistema Estatal de Evaluación
Estado de Cambios en la Situación Financiera
Instituto Tecnológico Superior de Puerto Peñasco
Del 01 de Enero al 30 de Septiembre de 2018
(PESOS)

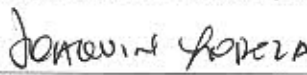
ETCA-I-05


TRIMESTRE: TERCERO

	Origen	Aplicación
Activo	4,632,460.52	4,795,326.22
Activo Circulante	0.00	4,638,676.62
Electivo y Equivalentes		4,510,442.46
Derechos a Recibir Efectivo o Equivalentes		28,234.06
Derechos a Recibir Bienes o Servicios		0.10
Inventario		
Almacenes		
Estimación por Pérdida o Deterioro de Activos Circulantes		
Otros Activos Circulantes		
Activo No Circulante	4,632,460.52	156,649.60
Inversiones Financieras a Largo Plazo		
Derechos a Recibir Efectivo o Equivalentes a Largo Plazo		
Bienes Inmuebles, Infraestructura y Construcciones en Proceso		
Bienes Muebles		156,649.60
Activos Intangibles		
Depreciación, Deterioro y Amortización Acumulada de Bienes	4,632,460.52	
Activos Diferidos		
Estimación por Pérdida o Deterioro de Activos no Circulantes		
Otros Activos no Circulantes		
Pasivo	0.00	580,729.32
Pasivo Circulante	0.00	580,729.32
Cuentas por Pagar a Corto Plazo	0.00	558,529.32
Documentos por Pagar a Corto Plazo	0.00	
Porción a Corto Plazo de la Deuda Pública a Largo Plazo		
Títulos y Valores a Corto Plazo		
Pasivos Diferidos a Corto Plazo		
Fondos y Bienes de Terceros en Garantía y/o Administración a Corto Plazo		
Provisiones a Corto Plazo		
Otros Pasivos a Corto Plazo		22,200.00
Pasivo No Circulante	0.00	0.00
Cuentas por Pagar a Largo Plazo		
Documentos por Pagar a Largo Plazo		
Deuda Pública a Largo Plazo		
Pasivos Diferidos a Largo Plazo		
Fondos y Bienes de Terceros en Garantía y/o en Administración a Largo Plazo		
Provisiones a Largo Plazo		
HACIENDA PÚBLICA/PATRIMONIO	8,971,734.65	8,228,109.80
Hacienda Pública/Patrimonio Contribuido	0.00	81,840.73
Aportaciones		81,840.73
Donaciones de Capital		
Actualización de la Hacienda Pública/Patrimonio		
Hacienda Pública/Patrimonio Generado	8,971,734.65	8,146,269.07
Resultados del Ejercicio (Ahorro/ Desahorro)	8,971,734.65	
Resultados de Ejercicios Anteriores		8,146,269.07
Revalúos		
Reservas		
Rectificaciones de Resultados de Ejercicios Anteriores		
Excesos o Insuficiencia en la Actualización de la Hacienda Pública/Patrimonio	0.00	0.00
Resultado por Posición Monetaria		
Resultado por Tenencia de Activos no Monetarios		

Bajo protesta de decir verdad declaramos que los Estados Financieros y sus Notas, son razonablemente correctos y son responsabilidad de emitir:


LCP. Luis Alfonso Castillo León
Departamento Recursos Financieros


C.P. Joaquin Lopez Arredondo
Subdirector Admon. y Finanzas


L.E. María Jesús Reyes Ortiz
Directora General

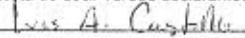
Sistema Estatal de Evaluación
Estado de Flujos de Efectivo
Instituto Tecnológico Superior de Puerto Peñasco
Al 30 de Septiembre de 2018
(PESOS)


ETCA-I-06


TRIMESTRE: TERCERO

Concepto	2018	2017
Flujos de Efectivo de las Actividades de Operación		
Origen	29,503,976.36	38,706,715.32
Impuestos		
Cuotas y Aportaciones de Seguridad Social		
Contribuciones de mejoras		
Derechos		
Productos de Tipo Corriente		
Aprovechamientos de Tipo Corriente		
Ingresos por Venta de Bienes y Servicios	2,144,424.80	2,042,882.32
Ingresos no Comprendidos en las Fracciones de la Ley de Ingresos Causados en Ejercicios Fiscales Anteriores		
Pendientes de Liquidación o Pago		
Participaciones y Aportaciones		
Transferencias, Asignaciones y Subsidios y Otras Ayudas	27,359,551.56	36,663,833.00
Otros Origenes de Operación	0.00	
Aplicación	24,736,884.46	42,077,172.99
Servicios Personales	20,481,639.34	33,804,657.41
Materiales y Suministros	836,265.87	1,185,936.12
Servicios Generales	1,866,041.44	3,380,829.52
Transferencias Internas y Asignaciones al Sector Público		
Transferencias al resto del Sector Público		
Subsidios y Subvenciones		3,250.00
Ayudas Sociales	74,162.10	102,270.51
Pensiones y Jubilaciones		
Transferencias a Fideicomisos, Mandatos y Contratos Análogos		
Transferencias a la Seguridad Social		
Donativos	1,000.00	1,100.00
Transferencias al Exterior		
Participaciones		
Aportaciones		
Convenios		
Otras Aplicaciones de Operación	1,477,775.71	3,599,129.43
Flujos Netos de Efectivo por Actividades de Operación	4,767,091.90	-3,370,457.67
Flujos de Efectivo de las Actividades de Inversión		
Origen	0.00	0.00
Bienes Inmuebles, Infraestructura y Construcciones en Proceso		
Bienes Muebles		
Otros Origenes de Inversión		
Aplicación	156,649.60	77,741.84
Bienes Inmuebles, Infraestructura y Construcciones en Proceso		
Bienes Muebles	156,649.60	77,741.84
Otras Aplicaciones de Inversión		
Flujos Netos de Efectivo por Actividades de Inversión	-156,649.60	-77,741.84
Flujo de Efectivo de las Actividades de Financiamiento		
Origen	0.00	0.00
Endeudamiento Neto		
Interno		
Externo		
Otros Origenes de Financiamiento		
Aplicación	0.00	0.00
Servicios de la Deuda		
Interno		
Externo		
Otras Aplicaciones de Financiamiento		
Flujos netos de Efectivo por Actividades de Financiamiento	0.00	0.00
Incremento/Disminución Neta en el Efectivo y Equivalentes al Efectivo	4,610,442.30	-3,448,199.51
Efectivo y Equivalentes al Efectivo al Inicio del Ejercicio	6,239,854.16	9,688,053.67
Efectivo y Equivalentes al Efectivo al Final del Ejercicio	10,850,296.46	6,239,854.16

Bajo protesta de decir verdad declaramos que los Estados Financieros y sus Notas, son razonablemente correctos y son responsabilidad del emisor.


LCP. Luis Alfonso Castillo Leon
Departamento Recursos Financieros


ITSPP
INSTITUTO TECNOLÓGICO SUPERIOR DE PUERTO PEÑASCO
DIRECCIÓN
C.P. Joaquin Lopez Arredondo
Subdirector Admon. y Finanzas


L.E. Maria Jesus Reyes Ortiz
Directora General

Sistema Estatal de Evaluación

ETCA-I-07

Estado Analítico del Activo

Instituto Tecnológico Superior de Puerto Peñasco

Del 01 de Enero al 30 de Septiembre de 2018

(PESOS)

TRIMESTRE: TERCERO

Concepto	Saldo Inicial 1	Cargos del Periodo 2	Abonos del Periodo 3	Saldo Final 4 (1+2-3)	Variación del Periodo (4-1)
ACTIVO	45,149,918.70	71,703,465.91	71,539,424.24	45,313,960.37	164,041.67
Activo Circulante	6,853,270.97	74,868,869.32	70,229,046.73	11,493,093.56	4,639,822.59
Efectivo y Equivalentes	6,239,854.16	44,609,956.22	39,998,367.79	10,851,442.59	4,611,588.43
Derechos a Recibir Efectivo o Equivalentes	546,894.81	30,221,093.80	30,192,859.74	575,128.87	28,234.06
Derechos a Recibir Bienes o Servicios		37,819.30	37,819.20	0.10	0.10
Inventarios				0.00	0.00
Almacenes				0.00	0.00
Estimación por Pérdida o Deterioro de Activos Circulantes				0.00	0.00
Otros Activos Circulantes	66,522.00			66,522.00	0.00
Activo No Circulante	38,296,647.73	-3,165,403.41	1,310,377.51	33,820,866.81	-4,475,780.92
Inversiones Financieras a Largo Plazo				0.00	0.00
Derechos a Recibir Efectivo o Equivalentes a Largo Plazo				0.00	0.00
Bienes Inmuebles, Infraestructura y Construcciones en Proceso	29,432,897.27			29,432,897.27	0.00
Bienes Muebles	15,198,499.68	156,649.60		15,355,149.28	156,649.60
Activos Intangibles	805,111.57			805,111.57	0.00
Depreciación, Deterioro y Amortización Acumulada de Bienes	-7,139,860.79	-3,322,053.01	1,310,377.51	-11,772,291.31	-4,632,430.52
Activos Diferidos				0.00	0.00
Estimación por Pérdida o Deterioro de Activos no Circulantes				0.00	0.00
Otros Activos no Circulantes				0.00	0.00

Bajo protesta de decir verdad declaramos que los Estados Financieros y sus Notas, son razonablemente correctos y son responsabilidad del emisor

Luis A. Castillo
LCP. Luis Alfonso Castillo Leon
Departamento Recursos Financieros

Joaquín López Arredondo
C.P. Joaquin Lopez Arredondo
Subdirector Admon. y Finanzas

L.E. María Jesús Reyes Ortiz
Directora General



Sistema Estatal de Evaluación
Estado Analítico de la Deuda y Otros Pasivos
Instituto Tecnológico Superior de Puerto Peñasco
 Del 01 de Enero al 30 de Septiembre de 2018

ETCA-I-08

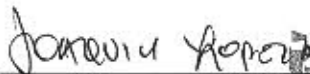
(PESOS)

TRIMESTRE: TERCERO


DENOMINACIÓN DE LAS DEUDAS	MONEDA DE CONTRATACIÓN	INSTITUCIÓN O PAÍS ACREEDOR	SALDO INICIAL DEL PERIODO	SALDO FINAL DEL PERIODO
DEUDA PÚBLICA				
Corto Plazo				
Deuda Interna			0.00	0.00
Instituciones de Crédito				
Títulos y Valores				
Arrendamientos Financieros				
Deuda Externa			0.00	0.00
Organismos Financieros Internacionales			0.00	
Deuda Bilateral				
Títulos y Valores				
Arrendamientos Financieros				
Subtotal Corto Plazo			0.00	0.00
Largo Plazo				
Deuda Interna			0.00	0.00
Instituciones de Crédito				
Títulos y Valores				
Arrendamientos Financieros				
Deuda Externa			0.00	0.00
Organismos Financieros Internacionales				
Deuda Bilateral				
Títulos y Valores				
Arrendamientos Financieros				
Subtotal Largo Plazo			0.00	0.00
Otros Pasivos			5,482,997.80	4,902,268.48
Total Deuda y Otros Pasivos			5,482,997.80	4,902,268.48

Bajo protesta de decir verdad declaramos que los Estados Financieros y sus Notas, son razonablemente correctos y son responsabilidad del emisor.


 LCP. Luis Alfonso Castillo Leon
 Departamento Recursos Financieros


 C.P. Joaquin Lopez Arredondo
 Subdirector Admon. y Finanzas




 L.E. María Jesús Reyes Ortiz
 Directora General

Sistema Estatal de Evaluación
Informe Analítico de la Deuda Pública y Otros Pasivos - LDF
Instituto Tecnológico Superior de Puerto Peñasco
Del 01 de Enero al 30 de Septiembre de 2018

ETCA-I-09

(PESOS)

TRIMESTRE: TERCERO

Denominación de la Deuda Pública y Otros Pasivos (c)	Saldo al 31 de diciembre de 2017(c)	Disposiciones del Periodo (e)	Amortizaciones del Periodo (f)	Revaluaciones, Reclasificaciones y Otros Ajustes (g)	Saldo Final del Periodo (h) h=c+e-f+g	Pago de Intereses del Periodo (i)	Pago de Comisiones y demás costos asociados durante el Periodo (j)
1. Deuda Pública (1=A+B)							
A. Corto Plazo (A=a1+a2+a3)							
a1) Instituciones de Crédito							
a2) Títulos y Valores							
a3) Arrendamientos Financieros							
B. Largo Plazo (B=b1+b2+b3)							
b1) Instituciones de Crédito							
b2) Títulos y Valores							
b3) Arrendamientos Financieros							
2. Otros Pasivos	5,482,997.80				4,902,268.48		
3. Total de la Deuda Pública y Otros Pasivos (3=1+2)	5,482,997.80				4,902,268.48		
4. Deuda Contingente 1 (Informativo)							
A. Deuda Contingente 1							
B. Deuda Contingente 2							
C. Deuda Contingente XX							
5. Valor de Instrumentos Bono Cupón Cero 2 (Informativo)							
A. Instrumento Bono Cupón Cero 1							
B. Instrumento Bono Cupón Cero 2							
C. Instrumento Bono Cupón Cero XX							

1 Se refiere a cualquier Financiamiento sin fuente o garantía de pago definida, que sea asumida de manera solidaria o subsidiaria por las Entidades Federativas con sus Municipios, organismos descentralizados y empresas de participación estatal mayoritaria y fideicomisos, locales o municipales, y por los Municipios con sus respectivos organismos descentralizados y empresas de participación municipal mayoritaria.

2

Se refiere al valor del Bono Cupón Cero que respalda el pago de los créditos asociados al mismo (Activo).

Obligaciones a Corto Plazo (k)	Monto Contratado (l)	Plazo Pactado (m)	Tasa de Interés (n)	Comisiones y Costos Relacionados (o)	Tasa Efectiva (p)
6. Obligaciones a Corto Plazo (Informativo)					
A. Crédito 1					
B. Crédito 2					
C. Crédito XX					

Luis A. Castillo
 LCP, Luis Alfonso Castillo Leon
 Departamento Recursos Financieros

Joaquín López
 C.P. Joaquín López Arredondo
 Subdirector Admon. y Finanzas

Maria Jesus Reyes Ortiz
 L.E. María Jesús Reyes Ortiz
 Directora General



Sistema Estatal de Evaluación
 Informe Analítico de Obligaciones Diferentes de Financiamientos – LDF
 Instituto Tecnológico Superior de Puerto Peñasco
 Del 01 de Enero al 30 de Septiembre de 2018

ETCA-I-10

TRIMESTRE: TERCERO

(PESOS)

Denominación de las Obligaciones Diferentes de Financiamiento (c)	Fecha del Contrato (d)	Fecha de inicio de operación del proyecto (e)	Fecha de vencimiento (f)	Monto de la inversión pactado (g)	Plazo pactado (h)	Monto promedio mensual del pago de la contraprestación (i)	Monto promedio mensual del pago de la contraprestación correspondiente al pago de inversión (j)	Monto pagado de la inversión al XX de XXXXXX de 2018 (k)	Monto pagado de la inversión actualizado al XX de XXXXXX de 2018 (l)	Saldo pendiente por pagar de la inversión al XX de XXXXXX de 2018 (m = g - l)
NADA QUE INFORMAR EN ESTE APARTADO										
A. Asociaciones Público Privadas (APP's) (A=a+b+c+d) a) APP 1 b) APP 2 c) APP 3 d) APP XX B. Otros Instrumentos (B=a+b+d) a) Otro Instrumento 1 b) Otro Instrumento 2 c) Otro Instrumento 3 d) Otro Instrumento XX C. Total de Obligaciones Diferentes de Financiamiento (C=A+B)										

Luis A. Castillo
 LCP. Luis Alfonso Castillo Leon
 Departamento Recursos Financieros

Joaquín López Arredondo
 C.P. Joaquín López Arredondo
 Subdirector Admon. y Finanzas

Maria Jesús Reyes Ortiz
 L.E. María Jesús Reyes Ortiz
 Directora General



Sistema Estatal de Evaluación
Informe sobre Pasivos Contingentes
Instituto Tecnológico Superior de Puerto Peñasco
Al 30 de Septiembre de 2018
(PESOS)

ETCA-I-11

TRIMESTRE: TERCERO

A Corto Plazo

A Mediano Plazo

INFORME SOBRE PASIVOS CONTINGENTES: Informar las obligaciones que tienen su origen en hechos específicos e independientes del pasado que en el futuro pueden ocurrir o no, y de acuerdo con lo que acontezca, desaparecen o se convierten en pasivos reales por ejemplo, juicios, garantías, avales, costos de planes de pensiones, jubilaciones, etc.

A Largo Plazo

Amador Aleman Martha Leticia	Demanda Laboral	\$590,000.00
Carrion Contreras Enrique Rodolfo	Demanda Laboral	\$1,700,083.00

Bajo protesta de decir verdad declaramos que los Estados Financieros y sus Notas, son razonablemente correctos y son responsabilidad del emisor

Luis A. Castillo
LCP. Luis Alfonso Castillo Leon
Departamento Recursos Financieros

Joaquín López Arredondo
C.P. Joaquín López Arredondo
Subdirector Admon. y Finanzas

Maria Jesús Reyes Ortiz
L.E. María Jesús Reyes Ortiz
Directora General



Sistema Estatal de Evaluación
Notas a los Estados Financieros

Instituto Tecnológico Superior de Puerto Peñasco
Al 30 de Septiembre del 2018
(PESOS)

ETCA-I-12

TRIMESTRE: TERCERO

Notas a los Estados Financieros 01 de Enero al 30 de Septiembre del 2018

De Desglose:

1) *Notas al Estado de Situación Financiera*

1.- Efectivo y Equivalentes se encuentra integrada por los siguientes conceptos

Caja	\$ 16,138.00
Bancos	\$ 10,834,158.46
Total	\$ 10,850,296.46

El rubro de caja correspondía a un fondo fijo de caja general para la operación de la misma en cuanto a cambios en las operaciones diarias de cobro y un fondo de caja chica revolviente para gastos. El cual cerro con el saldo al final al 30 de Septiembre del 2018.

2.- Derechos a Recibir Efectivo o Equivalentes se encuentra integrada de la siguiente manera.

Cuentas por Cobrar a Corto Plazo	0.00
Deudores Diversos por Cobrar a Corto Plazo	499,238.96
Deudores por Anticipos de la Tesorería a Corto Plazo	62,768.33
Otros derechos a Recibir Efectivo o Equivalentes a Corto Plazo	13,121.58
Total	\$ 575,128.87



[Handwritten signature]

El concepto de deudores diversos por cobrar en su mayoría está representado por los recursos entregados para la realización de compras, mismas que no han sido comprobadas por un monto de \$ 0.00 el resto corresponde a deudores por inscripción por un importe de \$499,329.96; El rubro de Deudores por Anticipos corresponde a recursos entregados para la realización de comisiones, mismas que están pendientes de comprobar, el rubro de Otros derechos a Recibir efectivo o Equivalentes corresponde al importe de Subsidio al Empleo acumulado al periodo. De acuerdo a Oficio No. NOO/2042/16 se hace de su conocimiento de fecha del 20 de Septiembre del 2016 se hace de su conocimiento al Estado del adeudo pendiente por concepto de Ministraciones por un importe de \$27,483,862.35 así como también sobre un apoyo extraordinario del PIFIT 2009 por un importe de \$410,739.00

3.- Derechos a Recibir Bienes o Servicios, se integra por:

Anticipo a proveedores por Adquisición de Bienes y Prestación de Servicios a Corto Plazo	\$.10
Total	\$.10

Se compone por anticipos pendientes por comprobar del ejercicio a Septiembre 2018.

4.- La cuenta de Otros Activos Circulantes, se compone por:

Valores en Garantía \$ 66,522.00

Que corresponde a un deposito en garantía realizado a Comisión Federal de Electricidad

5.- Bienes Inmuebles, Infraestructura y Construcciones en Proceso, se integra por:

Terrenos	1,658.00
Edificios No Habitacionales	29,381,239.27
Remodelación y rehabilitación	50,000.00
Total	\$ 29,432,897.27

Representa los bienes inmuebles propiedad de la Institución, edificios y construcción de la Planta tratadora de aguas residuales.

NOTA: Se argumenta que el valor de los Terrenos de \$ 1,658.00 es simbólico debido a que son 20 hectáreas de terreno, las cuales desde el año 2000 de la creación de este Instituto Tecnológico Superior de Puerto Peñasco su estatus es de posesión, se acordó mediante convenio la ocupación del terreno rustico con el ejido San Rafael, que hasta la actualidad no se ha dado certeza jurídica, cabe señalar que a la fecha se han realizado los trámites correspondientes ante las instancias pertinentes, y en la actualidad se encuentra en la agenda del Programa de Regularización de Terrenos en respuesta de la Dirección General de Atención Ciudadana Oficio OEENR No. 0151/03/2017 para llegar al acuerdo con los miembros del Ejido San Rafael y realizar los trámites correspondientes para lograr así la tenencia legal del terreno.

6.- Bienes Muebles, se compone por

Mobiliarios y Equipo de Administración	12,392,427.08
Mobiliario y Equipo Educativo y Recreativo	285,080.59
Equipo de transporte	1,758,943.98
Maquinaria, Otros Equipos y Herramientas	811,296.04
<u>Colecciones, Obras de arte y Objetos Valiosos</u>	<u>107,401.59</u>
Total	\$15,355,149.28

Incluye los bienes de activo fijo adquiridos por la institución y los que fueron donados



Handwritten signature and initials.

7.- Activos Intangibles, se integra por:

Software	448,497.40
<u>Licencias</u>	<u>356,614.17</u>
Total	\$805,111.57

Este importe está representado por las licencias propiedad de la institución de software: Plataforma contable-presupuestal Integgra, antivirus Avira, licencia Microsoft.

8.- Depreciación, Deterioro y Amortización Acumulada de Bienes, se integra por:

Depreciación acumulada de Bienes Muebles	11,698,326.68
<u>Amortización acumulada de Activos Intangibles</u>	<u>73,964.63</u>
Total	\$11,772,291.31

9.- Cuentas por Pagar a Corto Plazo, se integra por

Servicios Personales por Pagar a Corto Plazo	\$ 4,253.52.
Proveedores por Pagar a Corto Plazo	-2,195.68
Retenciones y Contribuciones por Pagar a Corto Plazo	\$2,584,698.74
<u>Otras Cuentas por Pagar a Corto Plazo</u>	<u>1,870,201.20</u>
Total	\$ 4,456,957.78

El saldo está representado en su mayoría por las cuotas y retenciones a favor de Iссsteson, además de saldos pendientes de pago a proveedores por distintas adquisiciones y servicios, retenciones sindicales a favor del SITAITSPP; así mismo considera el importe de los impuestos del mes de Septiembre, los cuales serán pagados en Octubre del 2018.

10.- Otros Pasivos a Corto Plazo, se integra por:

Ingresos por Clasificar 452,429.00

Corresponden al importe de los convenios por inscripción realizados con los alumnos del plantel.

11.- Hacienda Pública/Patrimonio Contribuido, se compone por:

Aportaciones	23,482,757.53
<u>Donaciones de Capital</u>	<u>20,819,932.80</u>
Total	\$44,302,690.33

Se encuentra representado en su mayoría por los bienes de activo fijo donados y adquiridos.

12.- Hacienda Pública/Patrimonio Generado, se compone por:

Resultado del Ejercicio (ahorro/Desahorro)	0.00
<u>Resultado de Ejercicios Anteriores</u>	<u>-8,826,634.68</u>
Total	\$ - 8,826,634.68

Corresponde a los resultados acumulados de ejercicios anteriores y los derivados de la operación al mes de Septiembre del 2018.

2) Notas al Estado de Actividades

1.- Las cuentas que integran los ingresos, presentan los siguientes saldos al 30 de Septiembre del 2018.

Ingresos y Otros Beneficios

Productos Tipo Corriente

Ingresos por Venta de Bienes y Servicios	2,144,424.80
<u>Transferencias, Asignaciones, Subsidios y Otras Ayudas</u>	<u>27,359,551.56</u>
Total de Ingresos	\$ 29,503,976.36

Los productos tipo corriente son los rendimientos bancarios, en el rubro de Transferencia, Asignaciones, Subsidios y Otras Ayudas está compuesto por los Subsidios del Gobierno Federal y Estatal recibidos al 30 de Septiembre del 2018.

2.- Las cuentas contempladas en los gastos y otras pérdidas son los siguientes:

Gastos y Otras Perdidas

Servicios personales	20,787,037.01
Materiales y Suministros	836,265.87
Servicios Generales	1,866,041.44
Subsidios y Subvenciones	0.00
Ayudas Sociales	64,658.10
Becas	9,504.00
Donativos	1,000.00
<u>Estimaciones, Deprec, Deterioros y Amortizaciones</u>	<u>1,310,377.51</u>
<u>Otros Gastos</u>	<u>0.00</u>
Total de Egresos	\$ 24,874,883.93
Obteniendo un Resultado del Ejercicio (Ahorro/Desahorro)	\$1,439,334.28

3) Notas al Estado de Variación en la Hacienda Publica

1.-En la Variaciones de la Hacienda Pública/Patrimonio Neto del ejercicio 2017 se integra de la siguiente manera:

Resultado del ejercicio 2017	-4,037,244.55
<u>Resultado de ejercicios anteriores</u>	<u>- 680,365.61</u>
Patrimonio Generado del ejercicio	\$-4,717,610.16

2.-En la Variaciones de la Hacienda Pública/Patrimonio Neto del ejercicio 2018 se integra de la siguiente manera:

Resultado del ejercicio 2017	1,439,334.28
<u>Resultado de ejercicios anteriores</u>	<u>- 8,826,634.68</u>
Patrimonio Generado del ejercicio	\$- 1,750,477.71

4) Notas al Estado de Flujo de Efectivo

1.- Efectivo y Equivalentes.	SALDO INICIAL	SALDO FINAL
Efectivo en bancos	\$ 6,239,824.16	\$ 10,834,158.46



[Handwritten signature]

2.- Conciliación de los Flujos de Efectivo netos de las Actividades de Operación y la cuenta de Ahorro/Desahorro antes de rubros Extraordinarios

	2018	2017
Ahorro/Desahorro antes de rubros Extraordinarios	4,066,021.69	3,370,487.67
<i>Movimientos de Partidas que no afectan al efectivo</i>		
Depreciación	1,310,377.51	3,909,291.31
Amortización		6,625.00
Ahorro/Desahorro después rubros Extraordinarios	5,376,399.20	7,286,403.98

De Memoria:

A la fecha el Instituto Tecnológico Superior de Puerto Peñasco tiene registradas cuentas de orden presupuestales, las cuales se componen por:

Ley de Ingresos Estimada	\$40,663,442.00
Ley de Ingresos por Ejecutar	\$13,490,228.20
Ley de Ingresos Devengada	\$ 0.00
Presupuesto de Egresos Aprobado	\$ 40,663,442.00
Presupuesto de Egresos por Ejercer	\$ 4,753,110.39
Modificaciones al presupuesto de Egresos Aprobado	\$ 2,594,499.72
Presupuesto de Egresos Comprometido	\$ 15,081,954.68
Presupuesto de Egresos Devengado	\$ 7,118.30
Presupuesto de egresos Ejercido	\$ 0.00
Presupuesto de Egresos Pagado	\$ 23,415,758.35

De Gestión:

NOTAS DE GESTION ADMINISTRATIVA

1.- Introducción.

Los Estados Financieros del Instituto Tecnológico Superior de Puerto Peñasco, proveen de información financiera a sus principales usuarios, la ciudadanía, a los administradores de la Secretaría de Hacienda que integran el Poder Ejecutivo del Gobierno del Estado, al H. Congreso del Estado de Sonora, a las Entidades Fiscalizadoras.

El objetivo del presente documento es la revelación del contexto y de los aspectos económicos financieros más relevantes que influyeron en las decisiones del periodo y que deberán ser considerados en la elaboración de los estados financieros para la mayor comprensión de los mismos.



Los Estados Financieros del Instituto Tecnológico Superior de Puerto Peñasco son elaborados por la Subdirección de Servicios Administrativos a través del departamento de Recursos Financieros con sustento a las disposiciones legales, normas contables y presupuestales del Estado, con avances en el apego a los criterios de armonización que dicta la Ley General de Contabilidad Gubernamental y las Normas y Metodologías para la Emisión de la Información Financiera y con la Estructura de los Estados Financieros básicos emitidos por el Consejo Nacional de Armonización Contable (CONAC), siendo esta una fuente de información confiable, que facilita las tareas de evaluación y fiscalización del origen de los ingresos y del destino del gasto, cabe señalar aún se están realizando trabajos para el registro de los momentos contables en las cuentas de orden.

2.-Panorama Económico y Financiero.

En lo que se refiere al entorno en el cual se han desarrollado las operaciones del Instituto Tecnológico Superior de Puerto Peñasco, se presentan bajo la expectativa de mejores condiciones económicas por parte de los apoyos que recibe de los Gobiernos del Estado y Gobierno Federal, que de cierta manera incide en el logro de las actividades propias del Instituto; de igual manera se cuenta con la captación de recursos propios, destinados de igual manera al cumplimiento de las actividades de la Institución.

Lo anterior, implica realizar un esfuerzo en la aplicación de los recursos, aunado a las medidas y condiciones de austeridad y de racionalidad. Sin embargo, la Institución ha crecido en su cobertura educativa y tal esfuerzo ha sido con los mismos recursos presupuestales.

3.-Autorización e Historia.

a) Fecha de creación del ente.

El Instituto Tecnológico Superior de Puerto Peñasco es un organismo descentralizado de la administración pública estatal, con personalidad jurídica y patrimonio propio, con el objeto de impartir e impulsar la educación de tipo superior correspondiente al nivel Licenciatura.

El Gobierno del Estado de Sonora, suscribió el 30 de agosto de 2000, un convenio con la Secretaría de educación pública, mediante el cual ambas entidades se comprometen a crear y sostener el Instituto Tecnológico Superior de Puerto Peñasco, lo anterior con el objetivo de brindar en el municipio de Puerto Peñasco la opción de Educación Superior de Calidad.

b) Principales cambios en su estructura.



[Handwritten signature]
[Handwritten mark]

Las modificaciones que se han presentado esta Institución desde su creación, se basa en la transición de la Estructura A, así la Estructura B autorizada en la I Sesión Extraordinaria de la H. Junta Directiva, realizadas el 26 de abril del 2012, lo anterior derivado del Incremento en la oferta educativa.

El Instituto Tecnológico Superior de Puerto Peñasco es un organismos público descentralizado delo Gobierno el Estado de Sonora, dorado de personalidad jurídica y patrimonios propios.

4.- Organización y Objeto Social.

a) Objeto Social.

El Instituto Tecnológico Superior de Puerto Peñasco, tiene por objeto de acuerdo a lo señalado en el Decreto de Creación y al Reglamento Interno:

I.- Impartir educación del tipo superior tecnológica, para formar profesionistas, profesores e investigadores aptos para la aplicación y generación de conocimientos y la solución creativa de los problemas, con un sentido de innovación en la incorporación de avances científicos y tecnológicos de acuerdo a los requerimientos del desarrollo económico y social de la región del Estado y el país;

II. Realizar investigaciones científicas y tecnológicas que permitan el avance del conocimiento, el desarrollo de la enseñanza tecnológica y el mejor aprovechamiento social de los recursos naturales y materiales,

III. Realizar investigaciones científicas y tecnológicas que se traduzcan en aportaciones concretas que contribuyan al mejoramiento y eficiencia de la producción industrial y de servicios y a la elevación de la calidad de vida de la comunidad;

IV. Colaborar con los sectores público, privado y social en la consolidación del desarrollo tecnológico y social de la comunidad; y

V. Promover la cultura nacional y universal, especialmente la de carácter tecnológico.

b) Principal actividad.

La administración del Instituto Tecnológico Superior de Puerto Peñasco para el desarrollo de su principal actividad tendrá las siguientes facultades y obligaciones:

I.- Crear la organización administrativa que le sea conveniente y contratar los recursos humanos necesarios para su operación de conformidad con el presupuesto anual de egresos aprobado por la Junta Directiva;



- II.- Impartir educación superior en las áreas industrial y de servicios, así como cursos de actualización y superación académica;
- III.- Someter los planes y programas de estudio, así como sus adiciones o reformas a la aprobación de la autoridad correspondiente;
- IV.- Incorporar, otorgar o retirar reconocimientos de validez a los estudios realizados en planteles particulares que imparten educación superior;
- V.- Organizar y desarrollar programas de intercambio académico y colaboración profesional con organismos e instituciones culturales, educativas, científicas de investigación, nacionales y extranjeras.
- VI.-Regular el desarrollo de sus funciones sustantivas: docencia, investigación y difusión cultural;
- VII.- Expedir certificados de estudios, títulos profesionales, grados académico, diplomados, reconocimientos, distinciones especiales y otros que así se requieran, conforme a las disposiciones aplicadas.
- VIII.- Establecer los procedimientos y requisitos de acreditación y certificación de estudios, de acuerdo con las disposiciones aplicadas.
- IX.- Revalidar y otorgar equivalencias de estudios de conformidad con lo establecido por la Ley General de Educación y la Ley de Educación para los Estados de Sonora;
- X.- Reglamentar los procedimientos de selección e ingreso de los alumnos, así como para su permanencia en la Institución
- XI.-Reglamentar los procedimientos de ingreso, permanencia y promoción, en su caso de personal académico, atendiendo las recomendaciones que surjan en el seno de las instancias competentes;
- XII.-Planear, desarrollar e impartir programas de superación y actualización académica y dirigirlos tanto a la comunidad tecnológica, como a la población en general;
- XIII.- Organizar actividades culturales y deportivas que permitan a la comunidad el acceso a las diversas manifestaciones culturales;
- XIV.-Impulsar estrategias de participación y concertación con los sectores público. Privado y social para la realización de actividades productivas con un alto nivel de eficiencia y sentido social;
- XV.- Administrar libremente su patrimonio con sujeción al marco legal que le impone sus carácter de Organismo Público Descentralizado;
- XVI.-Expedir las disposiciones necesarias a fin de hacer efectivas las atribuciones que este Decreto le confiere para el cumplimiento de sus objetos;


ITSPP
INSTITUTO TECNOLÓGICO SUPERIOR
DE PUERTO PENASCO
DIRECCIÓN

X

XVII.- Prestar servicios de asesorías, elaboración de proyectos de desarrollo de prototipos, paquetes tecnológicos y capacitación técnica a los sectores públicos, social y privado que lo soliciten; y

XVIII.-Realizar todas clase de actos jurídicos necesarios para el logros de su objeto y el cumplimientos de sus atribuciones.

c) Ejercicio Fiscal.

Las cifras contenidas en los Estados Financieros y que se mencionan en estas notas se presentan al del mes de Junio del 2018.

d) Régimen Jurídico.

•Constitución Política de los Estados Unidos Mexicanos.

•Ley General de Contabilidad Gubernamental.

•Constitución Política del Estado Libre y Soberano de Sonora.

•Ley Orgánica del Poder Ejecutivo del Estado de Sonora.

•Ley No. 40 de Planeación del Estado de Sonora.

•Ley No. 54 de Responsabilidades de los Servidores Públicos del Estado y de los Municipios.

•Ley No. 113 del Presupuesto de Egresos, Contabilidad Gubernamental y Gasto Público Estatal.

•Ley No. 6 de Adquisiciones, Arrendamientos y Prestación de Servicios Relacionados con Bienes Muebles de la Administración Pública Estatal.

•Ley No. 78 de Educación del Estado de Sonora.

•Ley No. 156, de Acceso a la Información Pública del Estado de Sonora.

•Reglamento de la Ley del Presupuesto de Egresos, Contabilidad Gubernamental y Gasto Público Estatal.



A handwritten signature in black ink is written over the logo area, extending from the right side of the page towards the center.

e) Consideraciones fiscales del ente; revelar el tipo de contribuciones que esté obligado a pagar o retener.

El Instituto Tecnológico Superior de Puerto Peñasco de conformidad con las leyes respectivas, no es contribuyente del Impuesto Sobre la Renta, ni del Impuesto Empresarial Tasa única, teniendo como obligación retener y enterar el Impuesto Sobre la Renta retenido a los trabajadores, profesionistas y arrendadores personas físicas así como de exigir la documentación que reúna los requisitos fiscales cuando se efectúen pagos a terceros y se esté obligado a ello en los términos de la Ley del Impuesto Sobre la Renta.

Así mismo, El Organismo no es contribuyente del Impuesto al Valor Agregado que le es trasladado en la adquisición de bienes y servicios, el cual incluye como parte del costo de adquisición de dichos bienes o como parte de la erogación realizada.

Es un organismo descentralizado de la Administración Pública Estatal; el cual inicia operaciones en el año de 2000.

f) Estructura Organizacional Básica.

El Manual de Organización contempla la estructura Orgánica que opera el Instituto Tecnológico Superior de Puerto Peñasco; su contenido contempla las funciones principales de las distintas áreas que conforman la estructura orgánica y tiene por objeto establecer la Organización y las Disposiciones que rigen el funcionamiento del mismo. A la fecha de este informe ya ha sido aprobado por el Consejo Directivo el Reglamento Interior y se encuentran en la siguiente etapa de actualización los demás documentos normativos, que contempla la revisión y actualización de los manuales de organización, procedimientos y puestos.

g) Fideicomisos, mandatos y análogos de los cuales es fideicomitente o fiduciario.

El Instituto Tecnológico Superior de Puerto Peñasco no se encuentra en los supuestos de este apartado.

5.-Bases para la preparación de Estados Financieros.

a) En cumplimiento a las disposiciones emitidas de acuerdo a la LGCG, Instituto Tecnológico Superior de Puerto Peñasco ha venido implementando una serie de medidas tendientes a cumplir con dichas disposiciones, para lo cual se ha venido apoyando con diversas herramientas a través del uso de las tecnologías de la información, en la cual se han estado desarrollando, cuidando que en el mismo desarrollo e implementación se apeguen a la diversa normatividad emitida por el Consejo de Armonización Contable, algunas disposiciones se encuentran aún en su implementación derivado de las mismas disposiciones emanadas por el CONAC; de igual forma aplicando, cuando así se requiere diversas disposiciones estatales.



Para la armonización del Sistema de Contabilidad Gubernamental, el Instituto Tecnológico Superior de Puerto Peñasco, se ha visto en la necesidad de adecuar dentro de su organización interna algunos procesos, así como implementar modificaciones en los diversos sistemas que le permitan dar cumplimiento a los diversos elementos técnicos-contables, el Marco Conceptual y los Postulados Básicos de Contabilidad Gubernamental, se dispone de lista de Cuentas alineadas al plan de cuentas; clasificadores presupuestarios armonizados y las respectivas matrices de conversión.

b) La base de medición utilizada en el registro de las operaciones para la elaboración de los Estados Financieros es a Costo histórico, utilizando la base de registro contable denominada "base acumulativa", registrando todas las transacciones efectuadas por el instituto, en base a lo devengado.

c) Postulados básicos de la Contabilidad gubernamental aprobados por la CONAC.

Sustancia Económica

Entes Públicos

Existencia Permanente

Revelación Suficiente

Importancia Relativa

Registro e Integración Presupuestaria

Consolidación de la Información Financiera

Devengo Contable

Valuación

Dualidad Económica

Consistencia

6.- Políticas de Contabilidad Significativas.

a) En los presentes Estados Financieros no se aplica algún método para la actualización de los activos, pasivos y Hacienda Pública y/o Patrimonio.

b) El Instituto Tecnológico Superior de Puerto Peñasco, no realizó operaciones en el extranjero.

c) Los Estados financieros no presentan registros de reservas.

d) Los bienes se registran a su costo de adquisición. No se reconocen los efectos de la inflación en los estados financieros y las cifras incluidas en los mismos fueron determinadas con base en costos históricos, debido a que somos una institución con fines no lucrativos y no tenemos como propósito darle mantenimiento financiero a nuestro patrimonio.

e) Los gastos se reconocen y se registran en el momento que se devengan y los ingresos se registran conforme a las normas y metodologías para la determinación de los momentos contables de los ingresos emitido por CONAC

f) La depreciación de Inmuebles, Maquinaria y equipo: Se reconoce la depreciación en línea recta de los bienes a través del tiempo, atendiendo a la vida útil de los mismos en base a la guía de Vida Útil estimada y porcentajes de depreciación emitida por CONAC.

g) Las inversiones en activos no monetarios se registran a su valor de adquisición, tanto en resultados como en el patrimonio y son considerados como egresos en el periodo que se adquieren.

7.- Posición en Moneda Extranjera y Protección por Riesgo Cambiario.

El Instituto Tecnológico Superior de Puerto Peñasco no cuenta con operaciones en moneda extranjera, que representen algún riesgo cambiario.

8.- Reporte Analítico del Activo.

De los Activos registrados en los Estados Financieros del Instituto Tecnológico Superior de Puerto Peñasco, se registra la depreciación, y el deterioro de los Activos, así como la amortización de los activos intangibles, a partir de 1 de Septiembre del 2014. (de acuerdo a la vida útil del bien y porcentajes de depreciación emitidos por CONAC)

9.- Fideicomiso, mandatos y análogos

El Instituto Tecnológico Superior de Puerto Peñasco no se encuentra en los supuestos de este apartado.



10.-Reporte de recaudación.

El Instituto Tecnológico Superior de Puerto Peñasco para el ejercicio fiscal 2018, cuenta con la siguiente recaudación como se muestra en la siguiente tabla

Descripción	Autorizado	Recaudado	%
Gobierno del Estado	17,865,910.00	14,470,081.56	80.99%
Gobierno del Federal	20,107,572.00	12,899,470.00	64.15%
Ingreso Propio	2,689,960.00	2,144,424.80	79.72%

11.- Información sobre la deuda y el reporte analítico de la deuda.

El Instituto Tecnológico Superior de Puerto Peñasco no se encuentra en el supuesto de este apartado.

12.- Calificaciones otorgadas.

El Instituto Tecnológico Superior de Puerto Peñasco no se encuentra en el supuesto de este apartado.

13.-Proceso de Mejora.

El Instituto Tecnológico Superior de Puerto Peñasco se rige mediante la aplicación de los siguientes:

· Políticas establecidas en el Decreto No. 92 del Presupuesto de Egresos Gobierno del Estado para el del Ejercicio Fiscal 2017.

· Lineamientos que establece el Instituto Tecnológico de Información del Estado de Sonora ITIES, en de ámbito de transparencia

· Proceso del Sistema de Gestión de la Calidad bajo la Norma ISO 9001:2008. En proceso de Migración.

14.- Información por segmentos.

El Instituto Tecnológico Superior de Puerto Peñasco no se encuentra en el supuesto de este apartado, debido a que no se cuenta con extensiones en otras áreas geográficas del Estado.

15.-Evento Posteriores al cierre.

El Instituto Tecnológico Superior de Puerto Peñasco no se encuentra en el supuesto de este apartado, debido a que no se identificaron eventos posteriores que afectaran económicamente la situación financiera del ente a la fecha del cierre del 30 de Junio del 2018.

Se presenta una ampliación derivada a los siguientes conceptos:

Concepto	Recurso	Importe
Recurso Extraordinario asignado por parte del Gobierno Federal, mediante oficio 513/799/2013; Mejorar la calidad de la educación superior, a través de la certificación de procesos académicos-administrativos y garantizar la operación de la infraestructura educativa.	Federal	110,781.16
Servicios de ingeniería ante la Asociación Nacional de Facultades y Facultades de Ingeniería ANFEI, pago de anualidad del 2016 al 2018, y cuota de inscripción para el Instituto Tecnológico Superior de Puerto Peñasco	Federal	52,200

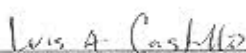
Cabe señalar que esta información se presentó en el formato **ETCA-IV-02** denominado "**Balance Presupuestario – LDF**", en el apartado de C1.-Remanente de Ingresos de Libre Disposición aplicado en el período, por un importe de **\$162,982 pesos**. Así como en el Formato de ANEXO.- Información Complementaria.

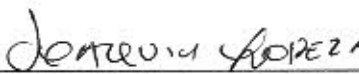
16.-Partes relacionadas.

El Instituto Tecnológico Superior de Puerto Peñasco no se encuentra en el supuesto de este apartado, debido a no existen registros de operación con partes relacionadas.

17.- Responsabilidad sobre la presentación de los Estados Financieros

Los estados financieros del Instituto Tecnológico Superior de Puerto Peñasco, han sido preparados con las normas internacionales de información financiera


L.C.P. Luis Alfonso Castillo León
Departamento Recursos Financieros


C.P. Joaquín López Arredondo
Subdirector Admón. y Finanzas


L.E. María Jesús Reyes Ortiz
Directora General



Sistema Estatal de Evaluación
Estado Analítico de Ingresos
Instituto Tecnológico Superior de Puerto Peñasco
Del 01 de Enero al 30 de Septiembre de 2018

ETCA-II-01

(PESOS)

TRIMESTRE: TERCERO

Rubros de los Ingresos	Ingresos Estimado Original Anual (1)	Ampliaciones y Reducciones (+ ó -) (2)	Ingresos Modificado Anual (3= 1 +2)	Ingresos Devengado Acumulado (4)	Ingresos Recaudado Acumulado (5)	Diferencia (6= 5 - 1)
Impuestos			0			0
Cuotas y Aportaciones de Seguridad Social	0	0	0	0	0	0
Contribuciones de Mejoras			0			0
Derechos			0			0
Productos	0	0	0	0	0	0
Corriente			0			0
Capital			0			0
Aprovechamientos	0	0	0	0	0	0
Corriente			0			0
Capital			0			0
Ingresos por Ventas de Bienes y Servicios	2,689,960		2,689,960	2,144,425	2,144,425	-545,535
Participaciones y Aportaciones			0			0
Transferencias, Asignaciones, Subsidios y Otras Ayudas FEDERALES	20,107,572	0	20,107,572	12,889,470	12,889,470	-7,218,102
Transferencias, Asignaciones, Subsidios y Otras Ayudas ESTATALES	17,865,910	2,330,763	20,196,673	14,470,082	14,470,082	-3,395,828
Ingresos Derivados de Financiamientos			0			0
Total	40,663,442	2,330,763	42,994,205	29,503,976	29,503,976	-11,159,466
					Ingresos Excedentes 1	

Sistema Estatal de Evaluación
Estado Analítico de Ingresos
Instituto Tecnológico Superior de Puerto Peñasco
Del 01 de Enero al 30 de Septiembre de 2018

ETCA-II-01

(PESOS)

TRIMESTRE: TERCERO

Estado Analítico de Ingresos Por Fuente de Financiamiento	Ingresos Estimado Original Anual (1)	Ampliaciones y Reducciones (+ ó -) (2)	Ingresos Modificado Anual (3= 1 +2)	Ingresos Devengado Acumulado (4)	Ingresos Recaudado Acumulado (5)	Diferencia (6= 5 - 1)
Ingresos del Gobierno	0	0	0	0	0	0
Impuestos	0	0	0	0	0	0
Contribuciones de Mejoras			0	0	0	0
Derechos			0	0	0	0
Productos	0	0	0	0	0	0
Corriente			0	0	0	0
Capital			0	0	0	0
Aprovechamientos	0	0	0	0	0	0
Corriente			0	0	0	0
Capital			0	0	0	0
Participaciones y Aportaciones			0	0	0	0
Transferencias, Asignaciones, Subsidios y Otras Ayudas			0	0	0	0
Ingresos de Organismos y Empresas	40,663,442	2,330,763	42,994,205	29,503,976	29,503,976	-11,159,466
Cuotas y aportaciones de Seguridad Social			0			0
Ingresos por ventas de Bienes y Servicios	2,689,960		2,689,960	2,144,425	2,144,425	-545,535
Transferencias, Asignaciones, Subsidios y Otras Ayudas, FEDERALES	20,107,572	0	20,107,572	12,889,470	12,889,470	-7,218,102
Transferencias, Asignaciones, Subsidios y Otras Ayudas, ESTATALES	17,865,910	2,330,763	20,196,673	14,470,082	14,470,081	-3,395,829
Ingresos derivados de Financiamiento	0	0	0	0	0	0
Ingresos Derivados de Financiamientos			0			0
Total	40,663,442	2,330,763	42,994,205	29,503,976	29,503,976	-11,159,466
					Ingresos Excedentes: 1	

Luis A. Castillo
LCP. Luis Alfonso Castillo Leon
Departamento Recursos Financieros

Joaquín López Arredondo
C.P. Joaquín López Arredondo
Subdirector Admon. y Finanzas



María Jesús Reyes Ortiz
L.E. María Jesús Reyes Ortiz
Directora General

Sistema Estatal de Evaluación
 Estado Analítico de Ingresos Detallado – LDF
 Instituto Tecnológico Superior de Puerto Peñasco
 Del 01 de Enero al 30 de Septiembre de 2018
 (PESOS)

ETCA-II-02

TRIMESTRE: TERCERO

Concepto (c)	Ingreso					Diferencia (e)
	Estimado (d)	Ampliaciones/ (Reducciones)	Modificado	Devengado	Recaudado	
Ingresos de Libre Disposición						
A. Impuestos	-	-	-	-	-	-
B. Cuentas y Aportaciones de Seguridad Social	-	-	-	-	-	-
C. Contribuciones de Mejoras	-	-	-	-	-	-
D. Derechos	-	-	-	-	-	-
E. Productos	-	-	-	-	-	-
F. Aprovechamientos	-	-	-	-	-	-
G. Ingresos por Ventas de Bienes y Servicios	2,689,960.00	-	2,689,960.00	2,144,424.80	2,144,424.80	545,535.20
H. Participaciones	-	-	-	-	-	-
(H=h1+h2+h3+h4+h5+h6+h7+h8+h9+h10+h11)	-	-	-	-	-	-
h1) Fondo General de Participaciones	-	-	-	-	-	-
h2) Fondo de Fomento Municipal	-	-	-	-	-	-
h3) Fondo de Fiscalización y Recaudación	-	-	-	-	-	-
h4) Fondo de Compensación	-	-	-	-	-	-
h5) Fondo de Extracción de Hidrocarburos	-	-	-	-	-	-
h6) Impuesto Especial Sobre Producción y Servicios	-	-	-	-	-	-
h7) 0.136% de la Recaudación Federal Participable	-	-	-	-	-	-
h8) 3.17% Sobre Extracción de Petróleo	-	-	-	-	-	-
h9) Gasolinas y Diésel	-	-	-	-	-	-
h10) Fondo del Impuesto Sobre la Renta	-	-	-	-	-	-
h11) Fondo de Estabilización de los Ingresos de las Entidades Federativas	-	-	-	-	-	-
I. Incentivos Derivados de la Colaboración Fiscal (I=i1+i2+i3+i4+i5)	-	-	-	-	-	-
i1) Tenencia o Uso de Vehículos	-	-	-	-	-	-
i2) Fondo de Compensación ISAN	-	-	-	-	-	-
i3) Impuesto Sobre Automóviles Nuevos	-	-	-	-	-	-

Concepto (c)	Ingreso					Diferencia (e)
	Estimado (d)	Ampliaciones/ (Reducciones)	Modificado	Devengado	Recaudado	
4) Fondo de Compensación de Repesos-Intermedios	-	-	-	-	-	-
5) Otros Incentivos Económicos	-	-	-	-	-	-
J. Transferencias	17,865,910.00	2,330,762.56	20,196,672.56	14,470,081.56	14,470,081.56	3,395,828.44
K. Convenios	-	-	-	-	-	-
k1) Otros Convenios y Subsidios	-	-	-	-	-	-
L. Otros Ingresos de Libre Disposición (L=I1+I2)	-	-	-	-	-	-
l1) Participaciones en Ingresos Locales	-	-	-	-	-	-
l2) Otros Ingresos de Libre Disposición	-	-	-	-	-	-
I. Total de Ingresos de Libre Disposición (I=A+B+C+D+E+F+G+H+J+K+L)	20,555,870.00	2,330,762.56	22,886,632.56	16,614,506.36	16,614,506.36	3,941,363.64
Ingresos Excedentes de Ingresos de Libre Disposición						
Transferencias Federales Etiquetadas						
A. Aportaciones (A=a1+a2+a3+a4+a5+a6+a7+a8)	-	-	-	-	-	-
a1) Fondo de Aportaciones para la Nómina Educativa y Gasto Operativo	-	-	-	-	-	-
a2) Fondo de Aportaciones para los Servicios de Salud	-	-	-	-	-	-
a3) Fondo de Aportaciones para la Infraestructura Social	-	-	-	-	-	-
a4) Fondo de Aportaciones para el Fortalecimiento de los Municipios y de las Demarcaciones Territoriales del Distrito Federal	-	-	-	-	-	-
a5) Fondo de Aportaciones Múltiples	-	-	-	-	-	-
a6) Fondo de Aportaciones para la Educación Tecnológica y de Adultos	-	-	-	-	-	-
a7) Fondo de Aportaciones para la Seguridad Pública de los Estados y del Distrito Federal	-	-	-	-	-	-
a8) Fondo de Aportaciones para el Fortalecimiento de las Entidades Federativas	-	-	-	-	-	-
B. Convenios (B=b1+b2+b3+b4)	-	-	-	-	-	-
b1) Convenios de Protección Social en Salud	-	-	-	-	-	-
b2) Convenios de Descentralización	-	-	-	-	-	-
b3) Convenios de Reasignación	-	-	-	-	-	-
b4) Otros Convenios y Subsidios	-	-	-	-	-	-
C. Fondos Distintos de Aportaciones (C=c1+c2)	-	-	-	-	-	-
c1) Fondo para Entidades Federativas y Municipios Productores de Hidrocarburos	-	-	-	-	-	-



Concepto (c)	Ingreso					Diferencia (e)
	Estimado (d)	Ampliaciones/ (Reducciones)	Modificado	Devengado	Recaudado	
c2) Fondo Minero	-	-	-	-	-	-
D. Transferencias, Subsidios y Subvenciones, y Pensiones y Jubilaciones	20,107,572.00	-	20,107,572.00	12,889,470.00	12,889,470.00	7,218,102.00
E. Otras Transferencias Federales Etiquetadas	-	-	-	-	-	-
II. Total de Transferencias Federales Etiquetadas (II = A + B + C + D + E)	20,107,572.00	-	20,107,572.00	12,889,470.00	12,889,470.00	7,218,102.00
III. Ingresos Derivados de Financiamientos (III = A)	-	-	-	-	-	-
A. Ingresos Derivados de Financiamientos	-	-	-	-	-	-
IV. Total de Ingresos (IV = I + II + III)	40,663,442.00	2,330,762.56	42,994,204.56	29,503,976.36	29,503,976.36	11,159,465.64
Datos Informativos						
1. Ingresos Derivados de Financiamientos con Fuente de Pago de Ingresos de Libre Disposición	-	-	-	-	-	-
2. Ingresos Derivados de Financiamientos con Fuente de Pago de Transferencias Federales Etiquetadas	-	-	-	-	-	-
3. Ingresos Derivados de Financiamientos (3 = 1 + 2)	-	-	-	-	-	-

Luis A. Castillo
LCP. Luis Alfonso Castillo Leon
Departamento Recursos Financieros

Joaquín López Arredondo
C.P. Joaquin Lopez Arredondo
Subdirector Admon. y Finanzas

María Jesús Reyes Ortiz
L.E. María Jesús Reyes Ortiz
Directora General



Sistema Estatal de Evaluación
 Conciliación entre los Ingresos Presupuestarios y Contables
 Instituto Tecnológico Superior de Puerto Peñasco
 Al 30 de Septiembre de 2018

ETCA-II-03

TRIMESTRE: TERCERO

(PESOS)

1. Ingresos Presupuestarios		29,503,976.36
(MAS)		
2. Ingresos contables no presupuestarios		0.00
Incremento por variación de inventarios		
Disminución del exceso de estimaciones por pérdida o deterioro u obsolescencia		
Disminución del exceso de provisiones		
Otros Ingresos y beneficios varios		
Otros Ingresos contables no presupuestarios		
(MENOS)		
3. Ingresos presupuestarios no contables		0.00
Productos de capital		
Aprovechamientos de capital		
Ingresos derivados de financiamientos		
Otros Ingresos presupuestarios no contables		
4. Ingresos Contables (4= 1 + 2 - 3)		29,503,976.36

Luis A. Castillo
 LCP. Luis Alfonso Castillo Leon
 Departamento Recursos Financieros

Joaquín López Arredondo
 C.P. Joaquín López Arredondo
 Subdirector Admon. y Finanzas

María Jesús Reyes Ortiz
 L.E. María Jesús Reyes Ortiz
 Directora General



Sistema Estatal de Evaluación
Estado Analítico del Ejercicio Presupuesto de Egresos
Clasificación por Objeto del Gasto (Capítulo y Concepto)
Instituto Tecnológico Superior de Puerto Peñasco
Del 01 de Enero al 30 de septiembre de 2018

ETCA-II-04

TRIMESTRE: TERCERO

Ejercicio del Presupuesto por Capítulo del Gasto	Egresos Aprobado Anual	Ampliaciones/ (Reducciones)	Egresos Modificado Anual	Egresos Devengado Acumulado	Egresos Pagado Acumulado	Subejercicio
	(1)	(2)	(3=1+2)	(4)	(5)	(6 = 3 - 4)
Servicios Personales	35,843,714	-94,000	35,549,714	20,488,758	20,488,758	15,060,956
Remuneraciones al Personal de Carácter Permanente	20,759,441.00	-56,272	20,703,169	15,050,129	15,050,129	5,643,040
Remuneraciones al Personal de Carácter Transitorio	415,869	-94,000	321,869	222,284	222,284	99,585
Remuneraciones Adicionales y Especiales	6,729,050	-483,884	6,265,166	1,121,848	1,121,848	5,143,318
Seguridad Social	6,599,444	17,261	6,616,705	3,174,485	3,174,485	3,442,220
Otras Prestaciones Sociales y Económicas	562,902	502,895	1,055,797	823,568	823,568	242,229
Previsiones	0	0	0	0	0	0
Pago de Estímulos a Servidores Públicos	577,008	0	577,008	86,443	86,443	490,565
Materiales y Suministros	1,285,900	195,956	1,481,856	836,266	836,266	645,590
Materiales de Administración, Emisión de Documentos y Artículos Oficiales	313,000	61,687	374,687	328,719	328,719	46,168
Alimentos y Utensilios	153,000	26,057	179,057	82,739	82,739	96,318
Materias Primas y Materiales de Producción y Comercialización	0	0	0	0	0	0
Materiales y Artículos de Construcción y de Reparación	151,000	12,600	163,600	75,513	75,513	88,087
Productos Químicos, Farmacéuticos y de Laboratorio	27,000	-7,500	19,500	835	835	18,665
Combustibles, Lubricantes y Aditivos	281,000	63,156	344,156	241,678	241,678	102,478
Vestuario, Blancos, Prendas de Protección y Artículos Deportivos	213,900	-7,344	206,556	23,947	23,947	182,609
Materiales y Suministros Para Seguridad	0	0	0	0	0	0
Herramientas, Relaciones y Accesorios Menores	147,000	47,100	194,100	82,835	82,835	111,265
Servicios Generales	3,412,544	1,459,078	4,871,622	1,866,041	1,866,041	3,005,580
Servicios Básicos	764,596	0	764,596	459,280	459,280	305,316
Servicios de Arrendamiento	0	0	0	0	0	0
Servicios Profesionales, Científicos, Técnicos y Otros Servicios	941,840	1,211,934	2,153,774	497,554	497,554	1,656,219
Servicios Financieros, Bancarios y Comerciales	150,000	-14,037	135,963	50,642	50,642	85,321
Servicios de Instalación, Reparación, Mantenimiento y Conservación	164,600	323,000	487,600	187,571	187,571	300,030
Servicios de Comunicación Social y Publicidad	58,000	-19,000	39,000	18,701	18,701	60,299
Servicios de Traslado y Viajes	1,058,090	-38,363	1,019,727	497,473	497,473	522,254
Servicios Oficiales	96,000	3,200	99,200	52,814	52,814	46,386
Otros Servicios Generales	139,418	-7,656	131,762	102,007	102,007	29,755
Transferencias, Asignaciones, Subsidios y Otras Ayudas	279,880	0	279,880	75,162	75,162	204,718
Transferencias Internas y Asignaciones al Sector Público	0	0	0	0	0	0
Transferencias al Resto del Sector Público	0	0	0	0	0	0
Subsidios y Subvenciones	0	0	0	0	0	0
Ayudas Sociales	279,880	-1,000	278,880	74,162	74,162	204,718
Pensiones y Jubilaciones	0	0	0	0	0	0
Transferencias a Fideicomisos, Mandatos y Otros Análogos	0	0	0	0	0	0
Transferencias a la Seguridad Social	0	0	0	0	0	0
Donativos	0	1,000	1,000	1,000	1,000	0
Transferencias al Exterior	0	0	0	0	0	0
Bienes Muebles, Inmuebles e Intangibles	41,404	1,033,456	1,074,870	155,650	156,050	918,220
Mobiliario y Equipo de Administración	41,404	1,015,246	1,056,650	138,430	138,430	918,220
Mobiliario y Equipo Educativo y Recreativo	0	0	0	0	0	0
Equipo e Instrumental Médico y de Laboratorio	0	0	0	0	0	0
Vehículos y Equipo de Transporte	0	0	0	0	0	0
Equipo de Defensa y Seguridad	0	0	0	0	0	0
Maquinaria, Otros Equipos y Herramientas	0	18,220	18,220	18,220	18,220	0
Activos Biológicos	0	0	0	0	0	0
Bienes inmuebles	0	0	0	0	0	0
Activos Intangibles	0	0	0	0	0	0
Inversión Pública	0	0	0	0	0	0
Obra Pública en Bienes de Dominio Público	0	0	0	0	0	0
Obra Pública en Bienes Propios	0	0	0	0	0	0
Proyectos Productivos y Acciones de Fomento	0	0	0	0	0	0
Inversiones Financieras y Otras Provisiones	0	0	0	0	0	0
Inversiones Para el Fomento de Actividades Productivas	0	0	0	0	0	0
Acciones y Participaciones de Capital	0	0	0	0	0	0

Compra de Títulos y Valores				0			0
Concesión de Préstamos				0			0
Inversiones en Fideicomisos, Mandatos y Otros Análogos				0			0
Otras Inversiones Financieras				0			0
Provisiones para Contingencias y Otras Erogaciones Especiales				0			0
Participaciones y Aportaciones	0	0		0	0	0	0
Participaciones				0			0
Aportaciones				0			0
Convenios				0			0
Deuda Pública	0	0		0	0	0	0
Amortización de la Deuda Pública				0			0
Intereses de la Deuda Pública				0			0
Comisiones de la Deuda Pública				0			0
Gastos de la Deuda Pública				0			0
Costo por Coberturas				0			0
Apoyos Financieros				0			0
Adeudos de Ejercicios Fiscales Anteriores (Adelantos)				0			0
Total del Gasto	40,663,442	2,594,500	43,257,942	23,422,677	23,422,677	19,835,065	

Luis A. Castillo
LCP. Luis Alfonso Castillo Leon
Departamento Recursos Financieros

Joaquín López
C.P. Joaquín López Arredondo
Subdirector Admon. y Finanzas

Maria Jesús Reyes
L.E. María Jesús Reyes Ortiz
Directora General



Sistema Estatal de Evaluación
Instituto Tecnológico Superior de Puerto Peñasco

ETCA-II-05

Estado Analítico del Ejercicio del Presupuesto de Egresos Detallado - LDF

Clasificación por Objeto del Gasto (Capítulo y Concepto)

Del 31 de Enero al 30 de septiembre de 2018

TRIMESTRE: TERCERO

(PESOS)

Concepto (c)	Egresos					Subejercicio (e)
	Aprobado (a)	Ampliaciones/ Reducciones	Modificado	Devengado	Pagado	
1. Gasto No Etiquetado (A+B+C+D+E+F+G+H+I)	20,595,870.00	2,312,542.56	22,908,412.56	13,426,382.22	15,425,302.22	9,442,116.34
2. Servicios Personales (A+B+C+D+E+F+G+H+I)	18,158,889.00	54,300.00	18,064,889.00	12,270,181.05	12,270,181.05	5,734,687.95
a) Remuneraciones al Personal de Carácter Permanente	10,375,821.00	92,815.11	10,282,911.89	8,972,425.01	8,822,425.81	1,664,586.08
b) Remuneraciones al Personal de Carácter Transitorio	415,869.00	54,000.00	361,869.00	272,234.45	222,284.45	99,584.55
c) Remuneraciones Adicionales y Especiales	3,758,141.00	427,343.84	3,330,797.16	463,506.57	463,506.97	2,938,293.15
d) Seguridad Social	3,182,581.00	17,261.00	3,199,842.00	2,138,395.55	2,138,395.56	1,951,446.44
e) Otras Prestaciones Sociales y Económicas	381,451.00	502,884.05	884,335.05	823,568.38	823,588.26	62,777.68
f) Procecos	-	-	-	-	-	-
g) Pago de Estímulos a Servidores Públicos	-	-	-	-	-	-
3. Materiales y Suministros (E=01+02+03+04+05+06+07+08+09)	1,814,589.01	185,956.00	1,211,525.01	920,199.16	870,199.16	580,325.85
01) Materiales de Administración, Emisión de Documentos y Artículos Oficiales	311,210.12	61,900.00	372,816.12	326,651.26	326,651.20	46,164.90
02) Alimentos y Utensilios	156,500.00	24,000.00	174,500.00	38,381.39	76,161.19	862,312.21
03) Materiales Primos y Materiales de Producción y Comercialización	-	-	-	-	-	-
04) Materiales y Artículos de Construcción y de Reparación	151,900.00	12,600.00	163,000.00	75,512.66	75,512.66	38,681.54
05) Productos Químicos, Farmacéuticos y de Laboratorio	27,000.00	7,500.00	34,500.00	836.35	836.35	18,694.65
06) Combustibles, Lubricantes y Aditivos	27,250.91	63,150.00	90,400.91	22,238.10	32,236.10	58,170.81
07) Vestuario, Bancos, Préndas de Protección y Artículos Deportivos	290,500.00	4,900.00	295,600.00	23,845.77	23,846.77	171,932.23
08) Materiales y Suministros Para Seguridad	-	-	-	-	-	-
09) Herramientas, Relaciones y Accesorios Metálicos	141,000.00	47,100.00	194,100.00	32,833.29	42,833.29	111,264.71
4. Servicios Generales (C=1+2+3+4+5+6+7+8+9+0)	1,164,487.95	1,295,296.56	2,460,584.51	408,663.01	488,668.21	1,991,896.54
01) Servicios Básicos	56,900.00	-	56,900.00	54,841.96	54,841.96	41,058.94
02) Servicios de Arrendamiento	-	-	-	-	-	-
03) Servicios Profesionales, Consultas, Talleres y Otros Servicios	306,300.00	1,027,982.56	1,203,952.56	116,307.04	116,187.04	1,257,843.52
04) Servicios Financieros, Bancarios y Comerciales	21,000.00	27.00	20,973.00	13,975.62	19,675.62	1,297.38
05) Servicios de Instalación, Reparación, Mantenimiento y Conservación	41,199.99	304,000.00	345,199.99	78,456.47	76,455.42	268,744.67
06) Servicios de Comunicación Social y Publicidad	-	-	-	-	-	-
07) Servicios de Tratamiento y Usos	472,950.00	36,183.00	434,767.00	86,611.17	86,611.17	348,175.83
08) Servicios Oficiales	58,000.00	-	58,000.00	12,969.38	12,969.58	45,030.82
09) Otros Servicios Generales	136,415.00	7,836.00	131,752.00	102,005.82	102,066.82	28,725.18
5. Transferencias, Asignaciones, Subsidios y Otras Ayudas (D=01+02+03+04+05+06+07+08+09)	176,580.00	-	176,580.00	16,534.00	10,504.00	166,056.00
01) Transferencias Internas y Asignaciones al Sector Público	-	-	-	-	-	-
02) Transferencias al Resto del Sector Público	-	-	-	-	-	-
03) Subsidios y Subvenciones	-	-	-	-	-	-
04) Ayudas Sociales	176,580.00	-	176,580.00	9,504.00	9,504.00	167,056.00
05) Pensiones y Jubilaciones	-	-	-	-	-	-
06) Transferencias a Funcionarios, Mandatos y Otros Análogos	-	-	-	-	-	-
07) Transferencias a la Seguridad Social	-	-	-	-	-	-
08) Donativos	-	-	-	1,000.00	1,000.00	1,000.00
09) Transferencias al Exterior	-	-	-	-	-	-
6. Bienes Muebles, Intangibles e Intangibles (E=01+02+03+04+05+06+07+08+09)	41,404.00	914,490.00	955,894.00	36,750.00	34,500.00	693,144.00
01) Mobiliario y Equipo de Administración	41,404.00	914,490.00	955,894.00	36,530.00	34,500.00	617,364.00
02) Mobiliario y Equipo Educativo y Recreativo	-	-	-	-	-	-
03) Equipo e Instrumentación Científica y de Laboratorio	-	-	-	-	-	-
04) Vehículos y Equipo de Transporte	-	-	-	-	-	-
05) Equipo de Defensa y Seguridad	-	-	-	-	-	-
06) Maquinaria, Otros Equipos y Herramientas	-	-	-	18,220.00	18,220.00	18,220.00
07) Activos Biológicos	-	-	-	-	-	-
08) Bienes Intangibles	-	-	-	-	-	-
09) Activos Intangibles	-	-	-	-	-	-
7. Inversión Pública (F=1+2+3)	-	-	-	-	-	-
1) Obra Pública en Bienes de Dominio Público	-	-	-	-	-	-
2) Obra Pública en Bienes Propios	-	-	-	-	-	-
3) Proyectos Productivos y Acciones de Fomento	-	-	-	-	-	-
8. Inversiones Financieras y Otras Provisiones (G=01+02+03+04+05+06+07)	-	-	-	-	-	-
01) Inversiones Para el Fomento de Actividades Productivas	-	-	-	-	-	-
02) Acciones y Participaciones de Capital	-	-	-	-	-	-

g) Compra de Telas y Varios							
h) Concesiones Prestamos							
i) Inversiones en Fideicomisos, Mandatos y Otros Analogos							
Fideicomiso de Deudas Naturales (Infinivas)							
j) Otras Inversiones Financieras							
k) Provisiones para Contingencias y Otros Empeques Especiales							
H Participaciones y Aportaciones (H1-H7+H3)							
H1 Participaciones							
H2 Aportaciones							
H3 Conyexas							
I Deuda Publica (I1-I2+I3+I4+I5+I6+I7)							
I1 Amortizacion de la Deuda Publica							
I2 Intereses de la Deuda Publica							
I3 Comisiones de la Deuda Publica							
I4 Gastos de la Deuda Publica							
I5 Costos por Coberturas							
I6 Asesorios Financieros							
I7 Adeudos de Ejercicios Fiscales Anteriores (ACEFAS)							
J Gasto Equilibrado (JA-JB+JC+JD+JE+JF+JG+JH)	20,107,572.00	253,737.16	20,371,309.16	9,996,573.58	9,996,573.56	10,374,735.57	
A Servicios Personales (A1-A11+A2+A3+A4+A5+A6+A7)	17,484,845.30		17,484,845.30	8,218,576.59	8,216,576.56	8,266,258.41	
A1 Remuneraciones al Personal de Carácter Permanente	10,379,614.00	30,543.19	10,410,157.19	6,437,702.51	6,437,702.91	2,972,454.28	
A2 Remuneraciones al Personal de Carácter Transitorio							
A3 Remuneraciones Adicionales y Especiales	2,929,909.00	30,543.19	2,960,452.19	658,343.66	658,340.66	2,302,111.53	
A4 Seguridad Social	3,416,863.00		3,416,863.00	1,036,009.82	1,006,009.02	2,390,853.18	
A5 Otras Prestaciones Sociales y Económicas	181,451.00		181,451.00			181,451.00	
A6 Provisiones							
A7 Pago de Estímulos a Servidores Públicos	571,068.00		571,068.00	85,843.20	86,443.23	499,504.80	
B Materiales y Suministros (B1-B11+B2+B3+B4+B5+B6+B7+B8+B9)	271,330.99		271,330.99	216,067.00	216,067.00	56,963.99	
B1 Materiales de Administración: Emisión de Documentación y Artículos Oficiales	1,681.90		1,681.90	2,068.00	2,068.00	386.13	
B2 Alimentos y Utensilios	2,500.00		2,500.00	4,957.00	4,957.00	2,957.00	
B3 Materiales Primas y Materiales de Producción y Comercialización							
B4 Materiales y Artículos de Construcción y de Reparación							
B5 Productos Químicos, Farmacéuticos y de Laboratorio							
B6 Combustibles, Lubricantes y Aditivos	253,749.09		253,749.09	209,442.00	209,442.00	44,307.09	
B7 Vestuario, Bancos, Prendas de Protección y Artículos Deportivos	13,400.00		13,400.00			13,400.00	
B8 Materiales y Suministros Para Seguridad							
B9 Herramientas, Reparaciones y Accesorios Menores							
C Servicios Generales (C1-C11+C2+C3+C4+C5+C6+C7+C8+C9)	2,248,070.01	162,881.16	2,410,951.17	1,207,373.00	1,207,373.00	1,013,584.17	
C1 Servicios Básicos	668,686.00		668,686.00	404,438.00	404,438.00	264,248.00	
C2 Servicios de Arrendamiento							
C3 Servicios Profesionales, Científicos, Técnicos y Otros Servicios	605,840.00	176,881.16	782,721.16	381,447.00	381,447.00	401,274.16	
C4 Servicios Financieros, Bancarios y Comerciales	129,000.00	14,000.00	143,000.00	30,966.00	30,966.00	84,034.00	
C5 Servicios de Instalación, Reparación, Mantenimiento y Conservación	123,430.01		123,430.01	111,115.00	111,115.00	12,285.01	
C6 Servicios de Comunicación Social y Publicidad	90,000.00		90,000.00	18,731.00	18,701.00	71,299.00	
C7 Servicios de Traslado y Viajes	585,140.00		585,140.00	410,862.00	410,862.00	174,278.00	
C8 Servicios Oficiales	38,000.00		38,000.00	35,844.00	35,844.00	1,844.00	
C9 Otros Servicios Generales							
D Transferencias, Asignaciones, Subsidios y Otros Ayudas (D1-D11+D2+D3+D4+D5+D6+D7+D8+D9)	303,320.00		303,320.00	64,658.00	64,658.00	38,662.00	
D1 Transferencias Internas y Asignaciones al Sector Público							
D2 Transferencias al Resto del Sector Público							
D3 Subsidios y Subvenciones							
D4 Ayudas Sociales	303,320.00		303,320.00	64,658.00	64,658.00	38,662.00	
D5 Pensiones y Jubilaciones							
D6 Transferencias a Fideicomisos, Mandatos y Otros Analogos							
D7 Transferencias a la Seguridad Social							
D8 Costavos							
D9 Transferencias al Exterior							
E Bienes Muebles, Intangibles e Inmuebles (E1-E11+E2+E3+E4+E5+E6+E7+E8+E9)		100,756.00	100,756.00	99,889.00	99,889.00	857.00	
E1 Mobiliario y Equipo de Administración		100,756.00	100,756.00	99,889.00	99,889.00	857.00	
E2 Mobiliario y Equipo Educativo y Recreativo							
E3 Equipo e Instrumental Médico y de Laboratorio							
E4 Vehículos y Equipo de Transporte							
E5 Equipo de Defensa y Seguridad							
E6 Maquinaria, Otros Equipos y Herramientas							
E7 Activos Biológicos							
E8 Bienes Inmuebles							

4) Activos Intangibles							
T. Inversión Pública (F11+40)							
1) Obra Pública en Bienes de Consumo Público							
2) Obra Pública en Bienes de Inversión							
3) Proyectos Productivos y Acciones de Fomento							
G. Inversión Financiera y Otras Provisiones (2P5+42+43+44+45+46+47)							
1) Inversiones Para el Fomento de Actividades Productivas							
2) Acciones y Participaciones de Capital							
3) Compra de Títulos y Valores							
4) Concesión de Préstamos							
5) Inversiones en Fideicomisos, Mandatos y Otros Análogos							
Fideicomiso de Deudas Naturales (Informativa)							
6) Otras Inversiones Financieras							
7) Provisiones para Contingencias y Otras Exigencias Especiales							
H. Participaciones y Asignaciones (F11+47+48)							
1) Participaciones							
2) Asignaciones							
3) Convenios							
Deuda Pública (F11+49+50+51+52+53)							
1) Amortización de la Deuda Pública							
2) Intereses de la Deuda Pública							
3) Comisiones de la Deuda Pública							
4) Gastos de la Deuda Pública							
5) Costo por Coberturas							
6) Apoyos Financieros							
7) Ayudas de Ejecución Focales Anteriores (ADEFAE)							
B. Total de Egresos (B1+1+4)	40,663,440.00	2,576,293.72	45,239,733.72	23,402,875.81	23,402,875.81	19,616,945.91	

Luis A. Castillo
LCP. Luis Alfonso Castillo Leon
Departamento Recursos Financieros

Josue Lopez Arredondo
C.P. Joaquin Lopez Arredondo
Subdirector Admon. y Finanzas

Maria Jesus Reyes Ortiz
L.E. Maria Jesus Reyes Ortiz
Directora General



Sistema Estatal de Evaluación
 Estado Analítico del Ejercicio Presupuesto de Egresos
 Clasificación Económica (por Tipo de Gasto)
 Instituto Tecnológico Superior de Puerto Peñasco
 Del 01 de Enero al 30 de septiembre de 2018

ETCA-II-06

(PESOS)

TRIMESTRE: TERCERO

Concepto	Egresos Aprobado Anual (1)	Ampliaciones/ (Reducciones) (2)	Egresos Modificado Anual (3=1+2)	Egresos Devengado Acumulado (4)	Egresos Pagado Acumulado (5)	Subejercicio (6 = 3 - 4)
Gasto Corriente	40,622,038	1,561,034	42,183,072	23,266,227	23,266,227	18,916,845
Gasto de Capital	41,404	1,033,466	1,074,870	156,650	156,650	918,220
Amortización del la Deuda y Disminución de Pasivos			0			0
Pensiones y Jubilaciones			0			0
Participaciones			0			0
Total del Gasto	40,663,442	2,594,500	43,257,942	23,422,877	23,422,877	19,835,065

Luis A. Castillo
 LCP. Luis Alfonso Castillo Leon
 Departamento Recursos Financieros

Joaquín López
 C.P. Joaquin Lopez Arredondo
 Subdirector Admon. y Finanzas



Maria Jesus Reyes
 L.E. Maria Jesus Reyes Ortiz
 Directora General