

Para la armonización del Sistema de Contabilidad Gubernamental, el Instituto Tecnológico Superior de Puerto Peñasco, se ha visto en la necesidad de adecuar dentro de su organización interna algunos procesos, así como implementar modificaciones en los diversos sistemas que le permitan dar cumplimiento a los diversos elementos técnicos-contables, el Marco Conceptual y los Postulados Básicos de Contabilidad Gubernamental, se dispone de lista de Cuentas alineadas al plan de cuentas; clasificadores presupuestarios armonizados y las respectivas matrices de conversión.

b) La base de medición utilizada en el registro de las operaciones para la elaboración de los Estados Financieros es a Costo histórico, utilizando la base de registro contable denominada "base acumulativa", registrando todas las transacciones efectuadas por el instituto, en base a lo devengado.

c) Postulados básicos de la Contabilidad gubernamental aprobados por la CONAC.

- Sustancia Económica
- Entes Públicos
- Existencia Permanente
- Revelación Suficiente
- Importancia Relativa
- Registro e Integración Presupuestaria
- Consolidación de la Información Financiera
- Devengo Contable
- Valuación
- Dualidad Económica
- Consistencia



6.- Políticas de Contabilidad Significativas.

- a) En los presentes Estados Financieros no se aplica algún método para la actualización de los activos, pasivos y Hacienda Pública y/o Patrimonio.
- b) El Instituto Tecnológico Superior de Puerto Peñasco, no realizó operaciones en el extranjero.
- c) Los Estados financieros no presentan registros de reservas.
- d) Los bienes se registran a su costo de adquisición. No se reconocen los efectos de la inflación en los estados financieros y las cifras incluidas en los mismos fueron determinadas con base en costos históricos, debido a que somos una institución con fines no lucrativos y no tenemos como propósito darle mantenimiento financiero a nuestro patrimonio.
- e) Los gastos se reconocen y se registran en el momento que se devengan y los ingresos se registran conforme a las normas y metodologías para la determinación de los momentos contables de los ingresos emitido por CONAC
- f) La depreciación de Inmuebles, Maquinaria y equipo: Se reconoce la depreciación en línea recta de los bienes a través del tiempo, atendiendo a la vida útil de los mismos en base a la guía de Vida Útil estimada y porcentajes de depreciación emitida por CONAC.
- g) Las inversiones en activos no monetarios se registran a su valor de adquisición, tanto en resultados como en el patrimonio y son considerados como egresos en el periodo que se adquieren.

7.- Posición en Moneda Extranjera y Protección por Riesgo Cambiario.

El Instituto Tecnológico Superior de Puerto Peñasco no cuenta con operaciones en moneda extranjera, que representen algún riesgo cambiario.

8.- Reporte Analítico del Activo.

De los Activos registrados en los Estados Financieros del Instituto Tecnológico Superior de Puerto Peñasco, se registra la depreciación, y el deterioro de los Activos, así como la amortización de los activos intangibles, a partir de 1 de Septiembre del 2014. (de acuerdo a la vida útil del bien y porcentajes de depreciación emitidos por CONAC)

9.- Fideicomiso, mandatos y análogos

El Instituto Tecnológico Superior de Puerto Peñasco no se encuentra en los supuestos de este apartado.



10.-Reporte de recaudación.

El Instituto Tecnológico Superior de Puerto Peñasco para el ejercicio fiscal 2019, cuenta con la siguiente recaudación como se muestra en la siguiente tabla

Descripción	Autorizado	Recaudado	%
Gobierno del Estado	17,221,627.00	4,249,923.00	24.67%
Gobierno del Federal	21,114,599.00	5,225,687.00	24.74%
Ingreso Propio	2,990,245.00	902,529.43	3.31 %

11.- Información sobre la deuda y el reporte analítico de la deuda.

El Instituto Tecnológico Superior de Puerto Peñasco no se encuentra en el supuesto de este apartado.

12.- Calificaciones otorgadas.

El Instituto Tecnológico Superior de Puerto Peñasco no se encuentra en el supuesto de este apartado.

13.-Proceso de Mejora.

El Instituto Tecnológico Superior de Puerto Peñasco se rige mediante la aplicación de los siguientes:

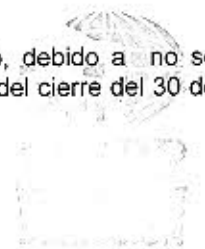
- Políticas establecidas en el Decreto No. 92 del Presupuesto de Egresos Gobierno del Estado para el del Ejercicio Fiscal 2017.
- Lineamientos que establece el Instituto Tecnológico de Información del Estado de Sonora ITIES, en de ámbito de transparencia
- Proceso del Sistema de Gestión de la Calidad bajo la Norma ISO 9001:2008. En proceso de Migración.

14.- Información por segmentos.

El Instituto Tecnológico Superior de Puerto Peñasco no se encuentra en el supuesto de este apartado, debido a que no se cuenta con extensiones en otras áreas geográficas del Estado.

15.-Evento Posteriores al cierre.

El Instituto Tecnológico Superior de Puerto Peñasco no se encuentra en el supuesto de este apartado, debido a no se identificaron eventos posteriores que afectaran económicamente la situación financiera del ente a la fecha del cierre del 30 de Junio del 2018.



El Instituto Tecnológico Superior de Puerto Peñasco no se encuentra en el supuesto de este apartado, debido a no existen registros de operación con partes relacionadas.

17.- Responsabilidad sobre la presentación de los Estados Financieros

Los estados financieros del Instituto Tecnológico Superior de Puerto Peñasco, han sido preparados con las normas internacionales de información financiera

Viridiana Aide Figuroa Burciaga

L.C.P. Viridiana Aide Figuroa Burciaga
Departamento Recursos Financieros

Joaquín López Arredondo

C.P. Joaquín López Arredondo
Subdirector Admón. y Finanzas



María Jesús Reyes Ortiz

L.E. María Jesús Reyes Ortiz
Directora General

Sistema Estatal de Evaluación
Estado Analítico de Ingresos
Instituto Tecnológico Superior Puerto Peñasco
Del 01 de Enero al 31 de Marzo de 2019


ETCA-II-01


TRIMESTRE: PRIMERO


(PESOS)

Rubros de Ingresos	Ingreso					Diferencia (6= 5 - 1)
	Estimado	Ampliaciones y Reducciones (+ ó -)	Modificado	Devengado	Recaudado	
	(1)	(2)	(3= 1 +2)	(4)	(5)	
Impuestos			0			0
Cuotas y Aportaciones de Seguridad Social	0	0	0	0	0.00	0
Contribuciones de Mejoras	0		0			0
Derechos	0		0			0
Productos	0		0			0
Aprovechamientos	0		0			0
Ingresos por Ventas de Bienes, Prestación de Servicios y Otros Ingresos	2,990,245		2,990,245	902,415.86	902,415.86	-2,087,829
Participaciones, Aportaciones, Convenios, Incentivos Derivados de la Colaboración Fiscal y Fondos Distintos de Aportaciones			0			0
Transferencias, Asignaciones, Subsidios y Subvenciones, y Pensiones y Jubilaciones	38,336,226	0	38,336,226	9,475,610	9,475,610.00	-28,860,616
Ingresos Derivados de Financiamientos			0			0
Total	41,326,471	0	41,326,471	10,378,026	10,378,025.86	-30,948,445
Ingresos Excedentes						

Estado Analítico de Ingresos Por Fuente de Financiamiento	Ingreso					Diferencia (6= 5 - 1)
	Estimado	Ampliaciones y Reducciones (+ ó -)	Modificado	Devengado	Recaudado	
	(1)	(2)	(3= 1 +2)	(4)	(5)	
Ingresos del Poder Ejecutivo Federal o Estatal y de los Municipios	0	0	0	0	0.00	0
Impuestos	0	0	0	0	0.00	0
Cuotas y Aportaciones de Seguridad Social			0			0
Contribuciones de Mejoras			0			0
Derechos			0			0
Productos ¹			0			0
Aprovechamientos ²			0			0
Participaciones, Aportaciones, Convenios, Incentivos Derivados de la Colaboración Fiscal y Fondos Distintos de Aportaciones			0			0
Transferencias, Asignaciones, Subsidios y Subvenciones, y Pensiones y Jubilaciones			0			0
Ingresos De los Entes Públicos de los Poderes Legislativo y Judicial, de los Órganos Autonomos y del Sector Paraestatal o Paramunicipal, así como de las Empresas Productivas del Estado	41,326,471	0	41,326,471	10,378,026	10,378,025.86	-30,948,445
Cuotas y Aportaciones de Seguridad Social	0		0			0
Productos ¹	0		0			0
Ingresos por ventas de Bienes, Prestación de Servicios y Otros Ingresos ³	2,990,245		2,990,245	902,415.86	902,415.86	-2,087,829
Transferencias, Asignaciones, Subsidios y Subvenciones, y Pensiones y Jubilaciones	38,336,226	0	38,336,226	9,475,610.0	9,475,610.00	-28,860,616
Ingresos derivados de Financiamiento	0	0	0	0	0.00	0
Ingresos Derivados de Financiamientos	0		0			0
Total	41,326,471	0	41,326,471	10,378,026	10,378,025.86	-30,948,445
Ingresos Excedentes						


C.P. Viridiana Figueroa Burciaga
Departamento de Servicios Financieros


C.P. Joaquín López Arredondo
Subdirector de Servicios Administrativos


L.E. María Jesús Reyes Ortiz
Directora General

Sistema Estatal de Evaluación
Estado Analítico de Ingresos Detallado – LDF
Instituto Tecnológico Superior Puerto Peñasco
Del 01 de Enero al 31 de Marzo de 2019


ETCA-II-02

TRIMESTRE: PRIMERO

(PESOS)

Concepto (c)	Ingreso					Diferencia (e)
	Estimado (d)	Ampliaciones/ (Reducciones)	Modificado	Devengado	Recaudado	
Ingresos de Libre Disposición						
A. Impuestos	-	-	-	-	-	-
B. Cuotas y Aportaciones de Seguridad Social	-	-	-	-	-	-
C. Contribuciones de Mejoras	-	-	-	-	-	-
D. Derechos	-	-	-	-	-	-
E. Productos	-	-	-	-	-	-
F. Aprovechamientos	-	-	-	-	-	-
G. Ingresos por Ventas de Bienes y Prestación de Servicios	2,990,245.00	-	2,990,245.00	902,415.86	902,415.86	2,087,829.14
H. Participaciones (H=h1+h2+h3+h4+h5+h6+h7+h8+h9+h10+h11)	-	-	-	-	-	-
h1) Fondo General de Participaciones	-	-	-	-	-	-
h2) Fondo de Fomento Municipal	-	-	-	-	-	-
h3) Fondo de Fiscalización y Recaudación	-	-	-	-	-	-
h4) Fondo de Compensación	-	-	-	-	-	-
h5) Fondo de Extracción de Hidrocarburos	-	-	-	-	-	-
h6) Impuesto Especial Sobre Producción y Servicios	-	-	-	-	-	-
h7) 0.136% de la Recaudación Federal Participable	-	-	-	-	-	-
h8) 3.17% Sobre Extracción de Petróleo	-	-	-	-	-	-
h9) Gasolinas y Diésel	-	-	-	-	-	-
h10) Fondo del Impuesto Sobre la Renta	-	-	-	-	-	-
h11) Fondo de Estabilización de los Ingresos de las Entidades Federativas	-	-	-	-	-	-
I. Incentivos Derivados de la Colaboración Fiscal (I=i1+i2+i3+i4+i5)	-	-	-	-	-	-
i1) Tenencia o Uso de Vehículos	-	-	-	-	-	-
i2) Fondo de Compensación ISAN	-	-	-	-	-	-
i3) Impuesto Sobre Automóviles Nuevos	-	-	-	-	-	-


Concepto (c)	Ingreso					Diferencia (e)
	Estimado (d)	Ampliaciones/ (Reducciones)	Modificado	Devengado	Recaudado	
i4) Fondo de Compensación de Repocos-Intermedios	-	-	-	-	-	-
i5) Otros Incentivos Económicos	-	-	-	-	-	-
J. Transferencias y Asignaciones	17,221,627.00	-	17,221,627.00	4,249,923.00	4,249,923.00	12,971,704.00
K. Convenios	-	-	-	-	-	-
k1) Otros Convenios y Subsidios	-	-	-	-	-	-
L. Otros Ingresos de Libre Disposición (L=I1+I2)	-	-	-	-	-	-
l1) Participaciones en Ingresos Locales	-	-	-	-	-	-
l2) Otros Ingresos de Libre Disposición	-	-	-	-	-	-
I. Total de Ingresos de Libre Disposición (I=A+B+C+D+E+F+G+H+I+J+K+L)	20,211,872.00	-	20,211,872.00	5,152,338.86	5,152,338.86	15,059,533.14
Ingresos Excedentes de Ingresos de Libre Disposición						
Transferencias Federales Etiquetadas						
A. Aportaciones (A=a1+a2+a3+a4+a5+a6+a7+a8)	-	-	-	-	-	-
a1) Fondo de Aportaciones para la Nómina Educativa y Gasto Operativo	-	-	-	-	-	-
a2) Fondo de Aportaciones para los Servicios de Salud	-	-	-	-	-	-
a3) Fondo de Aportaciones para la Infraestructura Social	-	-	-	-	-	-
a4) Fondo de Aportaciones para el Fortalecimiento de los Municipios y de las Demarcaciones Territoriales del Distrito Federal	-	-	-	-	-	-
a5) Fondo de Aportaciones Múltiples	-	-	-	-	-	-
a6) Fondo de Aportaciones para la Educación Tecnológica y de Adultos	-	-	-	-	-	-
a7) Fondo de Aportaciones para la Seguridad Pública de los Estados y del Distrito Federal	-	-	-	-	-	-
a8) Fondo de Aportaciones para el Fortalecimiento de las Entidades Federativas	-	-	-	-	-	-
B. Convenios (B=b1+b2+b3+b4)	-	-	-	-	-	-
b1) Convenios de Protección Social en Salud	-	-	-	-	-	-
b2) Convenios de Descentralización	-	-	-	-	-	-
b3) Convenios de Reasignación	-	-	-	-	-	-
b4) Otros Convenios y Subsidios	-	-	-	-	-	-
C. Fondos Distintos de Aportaciones (C=c1+c2)	-	-	-	-	-	-
c1) Fondo para Entidades Federativas y Municipios Productores de Hidrocarburos	-	-	-	-	-	-



Concepto (c)	Ingreso					Diferencia (e)
	Estimado (d)	Ampliaciones/ (Reducciones)	Modificado	Devengado	Recaudado	
c2) Fondo Minero	-	-	-	-	-	-
D. Transferencias, Asignaciones, Subsidios y Subvenciones, y Pensiones y Jubilaciones	21,114,599.00	-	21,114,599.00	5,225,687.00	5,225,687.00	15,888,912.00
E. Otras Transferencias Federales Etiquetadas	-	-	-	-	-	-
II. Total de Transferencias Federales Etiquetadas (II = A + B + C + D + E)	21,114,599.00	-	21,114,599.00	5,225,687.00	5,225,687.00	15,888,912.00
III. Ingresos Derivados de Financiamientos (III = A)	-	-	-	-	-	-
A. Ingresos Derivados de Financiamientos	-	-	-	-	-	-
IV. Total de Ingresos (IV = I + II + III)	41,326,471.00	-	41,326,471.00	10,378,025.86	10,378,025.86	30,948,445.14
Datos Informativos						
1. Ingresos Derivados de Financiamientos con Fuente de Pago de Ingresos de Libre Disposición	-	-	-	-	-	-
2. Ingresos Derivados de Financiamientos con Fuente de Pago de Transferencias Federales Etiquetadas	-	-	-	-	-	-
3. Ingresos Derivados de Financiamientos (3 = 1 + 2)	-	-	-	-	-	-


 C.P. Viridiana Figueroa Burciaga
 Departamento de Servicios Financieros


 C.P. Joaquin López Arredondo
 Subdirector de Servicios Administrativos


 L.E. María Jesús Reyes Ortiz
 Directora General



Sistema Estatal de Evaluación
 Conciliación entre los Ingresos Presupuestarios y Contables
 Instituto Tecnológico Superior Puerto Peñasco
 Al 31 de marzo de 2019

ETCA-II-03

(PESOS)

TRIMESTRE: _____

1. Total de Ingresos Presupuestarios		10,378,025.86
2. Mas Ingresos contables No Presupuestarios		0.00
Ingresos Financieros		
Incremento por Variación de Inventarios		
Disminución del Exceso de Estimaciones por Pérdida o Deterioro u Obsolescencia		
Disminución del Exceso de Provisiones		
Otros Ingresos y Beneficios Varios		
Otros Ingresos Contables No Presupuestarios		
3. Menos Ingresos Presupuestarios No Contables		0.00
Aprovechamientos Patrimoniales		
Ingresos Derivados de Financiamientos		
Otros Ingresos Presupuestarios No Contables		
4. Total de Ingresos Contables (4= 1 + 2 - 3)		10,378,025.86

1. Se deberán incluir los Ingresos Contables No Presupuestarios que no se regularizaron presupuestariamente durante el ejercicio
2. Los Ingresos Financieros y otros ingresos se regularizarán presupuestariamente de acuerdo a la legislación aplicable

[Handwritten signature]

Elaboró
Puesto



[Handwritten signature]

Autorizó
Puesto

Sistema Estatal de Evaluación
Estado Analítico del Ejercicio Presupuesto de Egresos
Clasificación por Objeto del Gasto (Capítulo y Concepto)
Instituto Tecnológico Superior Puerto Peñasco
Del 01 de Enero al 31 de Marzo de 2019

ETCA-II-04

TRIMESTRE: PRIMERO

Ejercicio del Presupuesto por Capítulo del Gasto	Egresos Aprobado Anual	Ampliaciones/ (Reducciones)	Egresos Modificado Anual	Egresos Devengado Acumulado	Egresos Pagado Acumulado	Subejercicio
	(1)	(2)	(3=1+2)	(4)	(5)	(6 = 3 - 4)
Servicios Personales	35,861,796	463,621	35,325,416	5,880,045	5,880,045	30,445,371
Remuneraciones al Personal de Carácter Permanente	22,644,541		22,644,541	4,955,472	4,955,472	17,689,069
Remuneraciones al Personal de Carácter Transitorio	587,600		587,600	80,809	80,809	506,791
Remuneraciones Adicionales y Especiales	4,709,502	400,000	5,109,502	780,145	780,145	4,329,357
Seguridad Social	7,186,168		7,186,168	0	0	7,186,168
Otras Prestaciones Sociales y Económicas	100,000		100,000	0	0	100,000
Previsiones	0		0	0	0	0
Pago de Estímulos a Servidores Públicos	633,984	63,621	697,605	63,619	63,619	633,986
Materiales y Suministros	1,436,396	0	1,436,396	255,095	255,095	1,181,301
Materiales de Administración, Emisión de Documentos y Artículos Oficiales	399,195		399,195	69,679	69,679	329,516
Alimentos y Utensilios	159,027		159,027	24,260	24,260	134,767
Materias Primas y Materiales de Producción y Comercialización	0		0	0	0	0
Materiales y Artículos de Construcción y de Reparación	166,000		166,000	24,224	24,224	141,776
Productos Químicos, Farmacéuticos y de Laboratorio	25,500		25,500	0	0	25,500
Combustibles, Lubricantes y Aditivos	271,774		271,774	43,396	43,396	228,378
Vestuario, Blancos, Prendas de Protección y Artículos Deportivos	226,350		226,350	51,634	51,634	174,716
Materiales y Suministros Para Seguridad	0		0	0	0	0
Herramientas, Refacciones y Accesorios Menores	188,550		188,550	41,902	41,902	146,648
Servicios Generales	3,725,893	20,366	3,746,249	769,877	769,877	2,976,372
Servicios Básicos	509,610	20,366	529,976	125,535	125,535	404,441
Servicios de Arrendamiento	0		0	0	0	0
Servicios Profesionales, Científicos, Técnicos y Otros Servicios	935,842		935,842	245,808	245,808	690,034
Servicios Financieros, Bancarios y Comerciales	145,170		145,170	17,874	17,874	127,296
Servicios de Instalación, Reparación, Mantenimiento y Conservación	137,820		137,820	60,259	60,259	77,562
Servicios de Comunicación Social y Publicidad	92,400		92,400	0	0	92,400
Servicios de Traslado y Viáticos	1,443,500		1,443,500	205,440	205,440	1,238,060
Servicios Oficiales	138,000		138,000	24,378	24,378	113,622
Otros Servicios Generales	323,541		323,541	90,584	90,584	232,957
Transferencias, Asignaciones, Subsidios y Otras Ayudas	300,080	0	300,080	19,432	19,432	280,648
Transferencias Internas y Asignaciones al Sector Público	0		0	0	0	0
Transferencias al Resto del Sector Público	0		0	0	0	0
Subsidios y Subvenciones	0		0	0	0	0
Ayudas Sociales	300,080		300,080	19,432	19,432	280,648
Pensiones y Jubilaciones	0		0	0	0	0
Transferencias a Fideicomisos, Mandatos y Otros Análogos	0		0	0	0	0
Transferencias a la Seguridad Social	0		0	0	0	0
Donativos	0		0	0	0	0
Transferencias al Exterior	0		0	0	0	0
Bienes Muebles, Inmuebles e Intangibles	2,317	0	2,317	1,299	1,299	1,018
Mobiliario y Equipo de Administración	2,317		2,317	1,299	1,299	1,018
Mobiliario y Equipo Educativo y Recreativo	0		0	0	0	0
Equipo e Instrumental Médico y de Laboratorio	0		0	0	0	0
Vehículos y Equipo de Transporte	0		0	0	0	0
Equipo de Defensa y Seguridad	0		0	0	0	0
Maquinaria, Otros Equipos y Herramientas	0		0	0	0	0
Activos Biológicos	0		0	0	0	0
Bienes Inmuebles	0		0	0	0	0
Activos Intangibles	0		0	0	0	0
Inversión Pública	0	0	0	0	0	0
Obra Pública en Bienes de Dominio Público	0		0	0	0	0
Obra Pública en Bienes Propios	0		0	0	0	0
Proyectos Productivos y Acciones de Fomento	0		0	0	0	0
Inversiones Financieras y Otras Provisiones	0	0	0	0	0	0
Inversiones Para el Fomento de Actividades Productivas	0		0	0	0	0
Acciones y Participaciones de Capital	0		0	0	0	0

Compra de Títulos y Valores			0				
Concesión de Préstamos			0				
Inversiones en Fideicomisos, Mandatos y Otros Análogos			0				
Otras Inversiones Financieras			0				
Provisiones para Contingencias y Otras Erogaciones Especiales			0				
Participaciones y Aportaciones	0	0	0	0	0	0	0
Participaciones			0				
Aportaciones			0				
Convenios			0				
Deuda Pública	0	0	0	0	0	0	0
Amortización de la Deuda Pública			0				
Intereses de la Deuda Pública			0				
Comisiones de la Deuda Pública			0				
Gastos de la Deuda Pública			0				
Costo por Coberturas			0				
Apoyos Financieros			0				
Adeudos de Ejercicios Fiscales Anteriores (Adéfis)			0				
Total del Gasto	41,326,471	483,987	41,810,458	6,925,748	6,925,748	34,884,711	

Viridiana Figuera Burciaga

C.P. Viridiana Figuera Burciaga
Departamento de Servicios Financieros

Joaquín López Arredondo

C.P. Joaquín López Arredondo
Subdirector de Servicios Administrativos



María Jesús Reyes Ortiz

L.E. María Jesús Reyes Ortiz
Directora General

Sistema Estatal de Evaluación
Instituto Tecnológico Superior Puerto Peñasco

ETCA-II-05

Estado Analítico del Ejercicio del Presupuesto de Egresos Detallado - LDF

Clasificación por Objeto del Gasto (Capítulo y Concepto)

Del 01 de Enero al 31 de Marzo de 2019

(PE008)

TRIMESTRE: PRIMERO

Concepto (A)	Egresos					Subejercicio (B)
	Aprobado (A)	Ampliaciones/ (Reducciones)	Modificado	Devengado	Pagado	
I. Gasto No Etiquetado (A1+A2+C1+E1+F1+H1)	20,211,872.00	-	20,211,872.00	2,731,424.10	2,731,424.10	17,480,447.90
A. Servicios Personales (A1+A2+A3+A4+A5+A6+A7)	17,501,273.80	-	17,501,273.80	2,380,338.81	2,380,338.81	15,120,934.99
a1) Remuneraciones al Personal de Carrera Permanente	11,192,814.85	-	11,192,814.85	2,177,174.37	2,177,174.37	9,015,640.48
a2) Remuneraciones al Personal de Carrera Transitoria	587,600.00	-	587,600.00	80,838.23	80,838.93	506,761.07
a3) Remuneraciones Adicionales y Especiales	1,967,715.00	-	1,967,715.00	122,355.51	122,355.51	1,845,359.49
a4) Seguridad Social	3,853,084.00	-	3,853,084.00	-	-	3,853,084.00
a5) Otras Prestaciones Sociales y Económicas	100,000.00	-	100,000.00	-	-	100,000.00
a6) Prestaciones	-	-	-	-	-	-
a7) Pago de Estímulos a Servidores Públicos	-	-	-	-	-	-
B. Materiales y Suministros (B1+B2+B3+B4+B5+B6+B7+B8+B9)	1,238,809.00	-	1,238,809.00	210,382.97	210,382.97	1,028,426.03
b1) Materiales de Administración, Emisión de Documentos y Artículos Oficiales	389,194.70	-	389,194.70	69,679.04	69,679.04	319,515.66
b2) Alambres y Utensilios	154,853.00	-	154,853.00	20,100.18	20,100.18	134,752.82
b3) Materiales Puros y Materiales de Producción y Comercialización	-	-	-	-	-	-
b4) Materiales y Artículos de Construcción y de Reparación	168,000.00	-	168,000.00	24,224.15	24,224.15	143,775.85
b5) Productos Químicos, Farmacéuticos y de Laboratorio	25,500.00	-	25,500.00	-	-	25,500.00
b6) Combustibles, Lubricantes y Aditivos	75,343.32	-	75,343.32	2,844.45	2,844.45	72,508.87
b7) Vestuario, Bancos, Prendas de Protección y Artículos Deportivos	226,050.00	-	226,050.00	51,633.60	51,633.60	174,416.40
b8) Materiales y Suministros Para Seguridad	-	-	-	-	-	-
b9) Herramientas, Instalaciones y Accesorios Menores	168,500.00	-	168,500.00	41,901.55	41,901.55	126,598.45
C. Servicios Generales (C1+C2+C3+C4+C5+C6+C7+C8+C9)	1,270,842.20	-	1,270,842.20	132,253.33	132,253.32	1,138,588.88
c1) Servicios Básicos	42,000.00	-	42,000.00	-	-	42,000.00
c2) Servicios de Arrendamiento	-	-	-	-	-	-
c3) Servicios Profesionales, Científicos, Técnicos y Otros Servicios	288,851.00	-	288,851.00	24,108.47	24,108.47	264,742.53
c4) Servicios Financieros, Bancarios y Comerciales	28,750.00	-	28,750.00	682.83	682.83	28,067.17
c5) Servicios de Instalación, Reparación, Mantenimiento y Conservación	55,000.20	-	55,000.20	4,890.02	4,890.02	50,110.18
c6) Servicios de Comunicación Social y Publicidad	-	-	-	-	-	-
c7) Servicios de Traslado y Viajes	463,750.00	-	463,750.00	-	-	463,750.00
c8) Servicios Oficiales	73,750.00	-	73,750.00	11,828.00	11,828.00	61,922.00
c9) Otros Servicios Generales	323,541.00	-	323,541.00	90,584.00	90,584.00	232,957.00
D. Transferencias, Asignaciones, Subsidios y Otras Ayudas (D1+D2+D3+D4+D5+D6+D7+D8+D9)	197,830.00	-	197,830.00	7,150.00	7,150.00	190,680.00
d1) Transferencias Internas y Asignaciones al Sector Público	-	-	-	-	-	-
d2) Transferencias al Resto del Sector Público	-	-	-	-	-	-
d3) Subsidios y Subvenciones	-	-	-	-	-	-
d4) Ayudas Sociales	197,830.00	-	197,830.00	7,150.00	7,150.00	190,680.00
d5) Pensiones y Jubilaciones	-	-	-	-	-	-
d6) Transferencias a Fideicomisos, Mandatos y Otros Análogos	-	-	-	-	-	-
d7) Transferencias a la Seguridad Social	-	-	-	-	-	-
d8) Donativos	-	-	-	-	-	-
d9) Transferencias al Exterior	-	-	-	-	-	-
E. Bienes Muebles, Inmuebles e Intangibles (E1+E2+E3+E4+E5+E6+E7+E8+E9)	2,317.00	-	2,317.00	1,299.00	1,299.00	1,018.00
e1) Mobiliario y Equipo de Administración	2,317.00	-	2,317.00	1,299.00	1,299.00	1,018.00
e2) Mobiliario y Equipo Educativo y Recreativo	-	-	-	-	-	-
e3) Equipo e Instrumental Médico y de Laboratorio	-	-	-	-	-	-
e4) Vehículos y Equipo de Transporte	-	-	-	-	-	-
e5) Equipo de Defensa y Seguridad	-	-	-	-	-	-
e6) Maquinaria, Otros Equipos y Herramientas	-	-	-	-	-	-
e7) Activos Biológicos	-	-	-	-	-	-
e8) Bienes Inmuebles	-	-	-	-	-	-
e9) Activos Intangibles	-	-	-	-	-	-
F. Inversión Pública (F1+F2+F3)	-	-	-	-	-	-
f1) Obra Pública en Bienes de Dominio Público	-	-	-	-	-	-
f2) Obra Pública en Bienes Propios	-	-	-	-	-	-
f3) Proyectos Productivos y Acciones de Fomento	-	-	-	-	-	-
G. Inversiones Financieras y Otras Provisiones (G1+G2+G3+G4+G5+G6+G7)	-	-	-	-	-	-



g) Inversiones Para el Fomento de Actividades Productivas						
g2) Acciones y Participaciones de Capital						
g3) Compra de Títulos y Valores						
g4) Concesión de Préstamos						
g5) Inversiones en Fideicomisos, Mandatos y Otros Análogos						
Fideicomiso de Desastres Naturales (Informativo)						
g6) Otras Inversiones Financieras						
g7) Provisiones para Contingencias y Otras erogaciones Especiales						
H. Participaciones y Aportaciones (H=H1+H2+H3)						
H1) Participaciones						
H2) Aportaciones						
H3) Convenios						
I. Deuda Pública (I=I1+I2+I3+I4+I5+I6+I7)						
I1) Amortización de la Deuda Pública						
I2) Intereses de la Deuda Pública						
I3) Comisiones de la Deuda Pública						
I4) Gastos de la Deuda Pública						
I5) Costo por Coberturas						
I6) Apoyos Financieros						
I7) Adeudos de Ejercicios Fiscales Anteriores (ADEFAS)						
J. Gasto Etiquetado (J=J1+J2+J3+J4+J5+J6+J7)	21,114,599.00	493,997.28	21,598,596.28	4,194,323.64	4,194,323.64	17,404,272.64
K. Servicios Personales (K=K1+K2+K3+K4+K5+K6+K7)	10,300,521.00	483,821.20	10,784,342.20	3,499,706.04	3,499,706.04	15,324,438.15
K1) Remuneraciones al Personal de Carácter Permanente	11,451,726.00	-	11,451,726.00	2,779,297.18	2,779,297.18	8,672,428.82
K2) Remuneraciones al Personal de Carácter Transitorio						
K3) Remuneraciones Adicionales y Especiales	2,741,727.00	400,000.00	3,141,727.00	657,789.53	657,789.53	2,483,937.47
K4) Seguridad Social	3,533,094.00	-	3,533,094.00	-	-	3,533,094.00
K5) Otras Prestaciones Sociales y Económicas						
K6) Pensiones						
K7) Pago de Estímulos e Servicios Públicos	633,994.00	63,821.20	697,815.20	63,019.33	63,019.33	634,795.87
L. Materiales y Suministros (L=L1+L2+L3+L4+L5+L6+L7+L8+L9)	199,587.00	-	199,587.00	44,711.55	44,711.55	154,875.45
L1) Materiales de Administración, Emisión de Documentos y Artículos Oficiales						
L2) Alimentos y Utensilios	4,182.00	-	4,182.00	4,190.00	4,190.00	2.00
L3) Materias Primas y Materiales de Producción y Comercialización						
L4) Materiales y Artículos de Construcción y de Reparación						
L5) Productos Químicos, Farmacéuticos y de Laboratorio						
L6) Combustibles, Lubricantes y Aditivos	195,425.00	-	195,425.00	40,561.55	40,561.55	154,863.45
L7) Vestuario, Blancos, Prendas de Protección y Artículos Deportivos						
L8) Materiales y Suministros Para Seguridad						
L9) Herramientas, Reparaciones y Accesorios Menores						
M. Servicios Generales (M=M1+M2+M3+M4+M5+M6+M7+M8)	2,452,241.00	20,366.08	2,472,607.08	637,624.05	637,624.05	1,834,983.03
M1) Servicios Básicos	467,610.00	20,366.08	487,976.08	125,534.84	125,534.84	362,441.24
M2) Servicios de Arrendamiento						
M3) Servicios Profesionales, Científicos, Técnicos y Otros Servicios	648,991.00	-	648,991.00	221,699.48	221,699.48	427,291.52
M4) Servicios Financieros, Bancarios y Comerciales	110,420.00	-	110,420.00	16,991.24	16,991.24	93,428.76
M5) Servicios de Instalación, Reparación, Mantenimiento y Conservación	82,870.00	-	82,870.00	55,408.57	55,408.57	27,461.43
M6) Servicios de Comunicación Social y Publicidad	92,400.00	-	92,400.00	-	-	92,400.00
M7) Servicios de Traslado y Viajes	979,750.00	-	979,750.00	295,439.92	295,439.92	684,310.08
M8) Servicios Oficiales	64,250.00	-	64,250.00	12,550.00	12,550.00	51,700.00
M9) Otros Servicios Generales						
N. Transferencias, Asignaciones, Subsidios y Otras Ayudas (N=N1+N2+N3+N4+N5+N6+N7+N8+N9)	102,250.00	-	102,250.00	12,282.00	12,282.00	90,968.00
N1) Transferencias Internas y Asignaciones al Sector Público						
N2) Transferencias al Resto del Sector Público						
N3) Subsidios y Subvenciones						
N4) Ayudas Sociales	102,250.00	-	102,250.00	12,282.00	12,282.00	90,968.00
N5) Pensiones y Jubilaciones						
N6) Transferencias a Fideicomisos, Mandatos y Otros Análogos						
N7) Transferencias a la Seguridad Social						
N8) Donativos						
N9) Transferencias al Extranjero						
O. Bienes Muebles, Inmuebles e Intangibles (O=O1+O2+O3+O4+O5+O6+O7+O8+O9)						
O1) Mobiliario y Equipo de Administración						
O2) Mobiliario y Equipo Educativo y Recreativo						
O3) Equipo e Instrumental Médico y de Laboratorio						
O4) Vehículos y Equipo de Transporte						
O5) Equipo de Defensa y Seguridad						

