

Ejercicio del Presupuesto por Partida / Descripción		Egresos Aprobado Anual	Ampliaciones/ (Reducciones)	Egresos Modificado Anual	Egresos Devengado Acumulado	Egresos Pagado Acumulado	Subejercicio	% Avance Anual
		(1)	(2)	(3=1+2)	(4)	(5)	(6 = 3 - 4)	(7= 4/3)
21000	MATERIALES DE ADMINISTRACIÓN, EMISIÓN DE DOCUMENTOS Y ARTÍCULOS	\$ 399,194.70	\$ -	399,195	\$ 69,679.04	\$ 69,679.04	329,516	17%
21100	MATERIALES, UTILES Y EQUIPOS MENORES DE OFICINA	\$ 106,099.00	\$ -	106,099	\$ 30,540.15	\$ 30,540.15	75,559	29%
21101	MATERIALES, UTILES Y EQUIPOS MENORES DE OFICINA	\$ 106,099.00	\$ -	106,099	\$ 30,540.15	\$ 30,540.15	75,559	29%
21200	MATERIALES Y UTILES DE IMPRESIÓN Y REPRODUCCION	\$ 126,310.00	\$ -	126,310	\$ 29,850.91	\$ 29,850.91	96,459	24%
21201	MATERIALES Y UTILES DE IMPRESIÓN Y PRODUCCION	\$ 126,310.00	\$ -	126,310	\$ 29,850.91	\$ 29,850.91	96,459	24%
21600	MATERIAL DE LIMPIEZA	\$ 154,785.70	\$ -	154,786	\$ 1,499.98	\$ 1,499.98	153,286	1%
21601	MATERIAL DE LIMPIEZA	\$ 154,785.70	\$ -	154,786	\$ 1,499.98	\$ 1,499.98	153,286	1%
21800	MATERIALES PARA EL REGISTRO E IDENTIFICACION DE BIENES Y	\$ 12,000.00	\$ -	12,000	\$ 7,788.00	\$ 7,788.00	4,212	65%
21801	PLACAS, ENGOMADOS, CALCOMANIAS Y HOLOGRAMAS	\$ 12,000.00	\$ -	12,000	\$ 7,788.00	\$ 7,788.00	4,212	65%
22000	ALIMENTOS Y UTENSILIOS	\$ 159,027.00	\$ -	159,027	\$ 24,260.18	\$ 24,260.18	134,767	15%
22100	PRODUCTOS ALIMENTICIOS PARA PERSONAS	\$ 149,027.00	\$ -	149,027	\$ 24,260.18	\$ 24,260.18	124,767	16%
22101	PRODUCTOS ALIMENTICIOS PARA EL PERSONAL EN LAS INSTALACIONES	\$ 124,427.00	\$ -	124,427	\$ 22,766.18	\$ 22,766.18	101,661	18%
22106	ADQUISICION DE AGUA POTABLE	\$ 24,600.00	\$ -	24,600	\$ 1,494.00	\$ 1,494.00	23,106	6%
22300	UTENSILIOS PARA EL SERVICIO DE ALIMENTACION	\$ 10,000.00	\$ -	10,000	\$ -	\$ -	10,000	0%
22301	UTENSILIOS PARA EL SERVICIO DE ALIMENTACION	\$ 10,000.00	\$ -	10,000	\$ -	\$ -	10,000	0%
24000	MATERIALES Y ARTICULOS DE CONSTRUCCION Y DE REPARACION	\$ 166,000.00	\$ -	166,000	\$ 24,224.15	\$ 24,224.15	141,776	15%
24100	PRODUCTOS MINERALES NO METALICOS	\$ 15,000.00	\$ -	15,000	\$ 776.43	\$ 776.43	14,224	5%
24101	PRODUCTOS MINERALES NO METALICOS	\$ 15,000.00	\$ -	15,000	\$ 776.43	\$ 776.43	14,224	5%
24200	CEMENTO Y PRODUCTOS DE CONCRETO	\$ 6,000.00	\$ -	6,000	\$ 240.00	\$ 240.00	5,760	4%
24201	CEMENTO Y PRODUCTOS DE CONCRETO	\$ 6,000.00	\$ -	6,000	\$ 240.00	\$ 240.00	5,760	4%
24300	CAL, YESO Y PRODUCTOS DE YESO	\$ 1,000.00	\$ -	1,000	\$ -	\$ -	1,000	0%
24301	CAL, YESO Y PRODUCTOS DE YESO	\$ 1,000.00	\$ -	1,000	\$ -	\$ -	1,000	0%
24400	MADERA Y PRODUCTOS DE MADERA	\$ 14,000.00	\$ -	14,000	\$ 2,655.21	\$ 2,655.21	11,345	19%
24401	MADERA Y PRODUCTOS DE MADERA	\$ 14,000.00	\$ -	14,000	\$ 2,655.21	\$ 2,655.21	11,345	19%
24500	VIDRIO Y PRODUCTOS DE VIDRIO	\$ 13,000.00	\$ -	13,000	\$ -	\$ -	13,000	0%
24501	VIDRIO Y PRODUCTOS DE VIDRIO	\$ 13,000.00	\$ -	13,000	\$ -	\$ -	13,000	0%
24600	MATERIAL ELECTRICO Y ELECTRONICO	\$ 25,000.00	\$ -	25,000	\$ 6,970.40	\$ 6,970.40	18,030	28%
24601	MATERIAL ELECTRICO Y ELECTRONICO	\$ 25,000.00	\$ -	25,000	\$ 6,970.40	\$ 6,970.40	18,030	28%
24700	ARTICULOS METALICOS PARA LA CONSTRUCCION	\$ 6,500.00	\$ -	6,500	\$ 667.59	\$ 667.59	5,832	10%
24701	ARTICULOS METALICOS PARA LA CONSTRUCCION	\$ 6,500.00	\$ -	6,500	\$ 667.59	\$ 667.59	5,832	10%
24800	MATERIALES COMPLEMENTARIOS	\$ 36,500.00	\$ -	36,500	\$ 12,407.10	\$ 12,407.10	24,093	34%
24801	MATERIALES COMPLEMENTARIOS	\$ 36,500.00	\$ -	36,500	\$ 12,407.10	\$ 12,407.10	24,093	34%

Ejercicio del Presupuesto por Partida / Descripción		Egresos Aprobado Anual	Ampliaciones/ (Reducciones)	Egresos Modificado Anual	Egresos Devengado Acumulado	Egresos Pagado Acumulado	Subejercicio	% Avance Anual
		(1)	(2)	(3=1+2)	(4)	(5)	(6 = 3 - 4)	(7 = 4/3)
24900	OTROS MATERIALES Y ARTICULOS DE CONSTRUCCION Y REPARACION	\$ 49,000.00	\$ -	49,000	\$ 507.42	\$ 507.42	48,493	1%
24901	OTROS MATERIALES Y ARTICULOS DE CONSTRUCCION Y REPARACION	\$ 49,000.00	\$ -	49,000	\$ 507.42	\$ 507.42	48,493	1%
25000	PRODUCTOS QUIMICOS, FARMACEUTICOS Y LABORATORIO	\$ 25,500.00	\$ -	25,500	\$ -	\$ -	25,500	0%
25100	PRODUCTOS QUIMICOS BASICOS	\$ 7,000.00	\$ -	7,000	\$ -	\$ -	7,000	0%
25101	PRODUCTOS QUIMICOS BASICOS	\$ 7,000.00	\$ -	7,000	\$ -	\$ -	7,000	0%
25300	MEDICINAS Y PRODUCTOS FARMACEUTICOS	\$ 12,500.00	\$ -	12,500	\$ -	\$ -	12,500	0%
25301	MEDICINAS Y PRODUCTOS FARMACEUTICOS	\$ 12,500.00	\$ -	12,500	\$ -	\$ -	12,500	0%
25600	FIBRAS SINTETICAS, HULES, PLASTICOS Y DERIVADOS	\$ 6,000.00	\$ -	6,000	\$ -	\$ -	6,000	0%
25601	FIBRAS SINTETICAS, HULES, PLASTICOS Y DERIVADOS	\$ 6,000.00	\$ -	6,000	\$ -	\$ -	6,000	0%
26000	COMBUSTIBLES, LUBRICANTES Y ADITIVOS	\$ 271,774.30	\$ -	271,774	\$ 43,396.00	\$ 43,396.00	228,378	16%
26100	COMBUSTIBLES, LUBRICANTES Y ADITIVOS	\$ 271,774.30	\$ -	271,774	\$ 43,396.00	\$ 43,396.00	228,378	16%
26101	COMBUSTIBLES	\$ 264,560.00	\$ -	264,560	\$ 40,551.55	\$ 40,551.55	224,008	15%
26102	LUBRICANTES Y ADITIVOS	\$ 7,214.30	\$ -	7,214	\$ 2,844.45	\$ 2,844.45	4,370	39%
27000	VESTUARIO, BLANCOS, PRENDAS DE PROTECCION Y ARTICULOS DEPORTIVOS	\$ 226,350.00	\$ -	226,350	\$ 51,633.60	\$ 51,633.60	174,716	23%
27100	VESTUARIO Y UNIFORMES	\$ 179,350.00	\$ -	179,350	\$ 51,633.60	\$ 51,633.60	127,716	29%
27101	VESTUARIOS Y UNIFORMES	\$ 179,350.00	\$ -	179,350	\$ 51,633.60	\$ 51,633.60	127,716	29%
27200	PRENDAS DE SEGURIDAD Y PROTECCION PERSONAL	\$ 6,000.00	\$ -	6,000	\$ -	\$ -	6,000	0%
27201	PRENDAS DE SEGURIDAD Y PROTECCION PERSONAL	\$ 6,000.00	\$ -	6,000	\$ -	\$ -	6,000	0%
27300	ARTICULOS DEPORTIVOS	\$ 36,000.00	\$ -	36,000	\$ -	\$ -	36,000	0%
27301	ARTICULOS DEPORTIVOS	\$ 36,000.00	\$ -	36,000	\$ -	\$ -	36,000	0%
27400	PRODUCTOS TEXTILES	\$ 5,000.00	\$ -	5,000	\$ -	\$ -	5,000	0%
27401	PRODUCTOS TEXTILES	\$ 5,000.00	\$ -	5,000	\$ -	\$ -	5,000	0%
29000	HERRAMIENTAS, REFACCIONES Y ACCESORIOS MENORES	\$ 188,550.00	\$ -	188,550	\$ 41,901.55	\$ 41,901.55	146,648	22%
29100	HERRAMIENTAS MENORES	\$ 48,000.00	\$ -	48,000	\$ 1,623.74	\$ 1,623.74	46,376	3%
29101	HERRAMIENTAS MENORES	\$ 48,000.00	\$ -	48,000	\$ 1,623.74	\$ 1,623.74	46,376	3%
29200	REFACCIONES Y ACCESORIOS MENORES DE EDIFICIOS	\$ 6,000.00	\$ -	6,000	\$ 577.00	\$ 577.00	5,423	10%
29201	REFACCIONES Y ACCESORIOS MENORES DE EDIFICIOS	\$ 6,000.00	\$ -	6,000	\$ 577.00	\$ 577.00	5,423	10%
29400	REFACCIONES Y ACCESORIOS MENORES DE EQUIPO DE COMPUTO Y	\$ 60,000.00	\$ -	60,000	\$ 19,093.60	\$ 19,093.60	40,906	32%
29401	REFACCIONES Y ACCESORIOS MENORES DE EQUIPO DE COMPUTO Y TECNOLOGIAS DE LA INFORMACION	\$ 60,000.00	\$ -	60,000	\$ 19,093.60	\$ 19,093.60	40,906	32%
29600	REFACCIONES Y ACCESORIOS MENORES DE EQUIPO DE TRANSPORTE	\$ 11,900.00	\$ -	11,900	\$ 9,095.89	\$ 9,095.89	2,804	76%
29601	REFACCIONES Y ACCESORIOS MENORES DE EQUIPO DE TRANSPORTE	\$ 11,900.00	\$ -	11,900	\$ 9,095.89	\$ 9,095.89	2,804	76%



Ejercicio del Presupuesto por Partida / Descripción		Egresos Aprobado Anual	Ampliaciones/ (Reducciones)	Egresos Modificado Anual	Egresos Devengado Acumulado	Egresos Pagado Acumulado	Subejercicio	% Avance Anual
		(1)	(2)	(3=1+2)	(4)	(5)	(6 = 3 - 4)	(7= 4/3)
29800	REFACCIONES Y ACCESORIOS MENORES DE MAQUINARIA Y OTROS	\$ 6,000.00	\$ -	6,000	\$ -	\$ -	6,000	0%
29801	REFACCIONES Y ACCESORIOS MENORES DE MAQUINARIA Y OTROS EQUIPOS	\$ 6,000.00	\$ -	6,000	\$ -	\$ -	6,000	0%
29900	REFACCIONES Y ACCESORIOS MENORES OTROS BIENES MUEBLES	\$ 56,650.00	\$ -	56,650	\$ 11,511.32	\$ 11,511.32	45,139	20%
29901	REFACCIONES Y ACCESORIOS MENORES OTROS BIENES MUEBLES	\$ 56,650.00	\$ -	56,650	\$ 11,511.32	\$ 11,511.32	45,139	20%
30000	SERVICIOS GENERALES	\$ 3,725,883.20	\$ 20,366.08	3,746,249	\$ 769,877.37	\$ 769,877.37	2,976,372	21%
31000	SERVICIOS BASICOS	\$ 509,610.00	\$ 20,366.08	529,976	\$ 125,534.84	\$ 125,534.84	404,441	24%
31100	ENERGIA ELECTRICA	\$ 382,610.00	\$ 20,366.08	402,976	\$ 68,630.00	\$ 68,630.00	334,346	17%
31102	ENERGIA ELECTRICA A ESCUELAS	\$ 382,610.00	\$ 20,366.08	402,976	\$ 68,630.00	\$ 68,630.00	334,346	17%
31400	TELEFONIA TRADICIONAL	\$ 91,000.00	\$ -	91,000	\$ 24,141.88	\$ 24,141.88	66,858	27%
31401	TELEFONIA TRADICIONAL	\$ 91,000.00	\$ -	91,000	\$ 24,141.88	\$ 24,141.88	66,858	27%
31700	SERVICIOS DE ACCESO DE INTERNET, REDES Y PROCESAMIENTO DE	\$ 34,000.00	\$ -	34,000	\$ 32,762.96	\$ 32,762.96	1,237	96%
31701	SERVICIO DE ACCESO A INTERNET, REDES Y PROCESAMIENTO DE INFORMACION	\$ 34,000.00	\$ -	34,000	\$ 32,762.96	\$ 32,762.96	1,237	96%
31800	SERVICIOS POSTALES Y TELEGRAFICOS	\$ 2,000.00	\$ -	2,000	\$ -	\$ -	2,000	0%
31801	SERVICIO POSTAL	\$ 2,000.00	\$ -	2,000	\$ -	\$ -	2,000	0%
33000	SERVICIOS PROFESIONALES, CIENTIFICOS, TECNICOS Y OTROS SERVICIOS	\$ 935,842.00	\$ -	935,842	\$ 245,807.95	\$ 245,807.95	690,034	26%
33100	SERVICIOS LEGALES, DE CONTABILIDAD, AUDITORIAS Y	\$ 95,000.00	\$ -	95,000	\$ 60,738.79	\$ 60,738.79	34,261	64%
33101	SERVICIOS LEGALES, DE CONTABILIDAD, AUDITORIAS Y RELACIONADOS	\$ 95,000.00	\$ -	95,000	\$ 60,738.79	\$ 60,738.79	34,261	64%
33300	SERVICIOS DE CONSULTORIA ADMINISTRATIVA, PROCESOS, TECNICA	\$ 363,942.00	\$ -	363,942	\$ 125,868.56	\$ 125,868.56	238,073	35%
33301	SERVICIOS DE INFORMATICA	\$ 125,840.00	\$ -	125,840	\$ 82,351.16	\$ 82,351.16	43,489	65%
33302	SERVICIOS DE CONSULTORIAS	\$ 238,102.00	\$ -	238,102	\$ 43,517.40	\$ 43,517.40	194,585	18%
33400	SERVICIOS DE CAPACITACION	\$ 268,300.00	\$ -	268,300	\$ -	\$ -	268,300	0%
33401	SERVICIOS DE CAPACITACION	\$ 268,300.00	\$ -	268,300	\$ -	\$ -	268,300	0%
33600	SERVICIOS DE APOYO ADMINISTRATIVO, TRADUCCION,	\$ 167,600.00	\$ -	167,600	\$ 59,200.60	\$ 59,200.60	108,399	35%
33603	IMPRESIONES Y PUBLICACIONES OFICIALES	\$ 167,600.00	\$ -	167,600	\$ 59,200.60	\$ 59,200.60	108,399	35%
33800	SERVICIOS DE VIGILANCIA	\$ 41,000.00	\$ -	41,000	\$ -	\$ -	41,000	0%
33801	SERVICIOS DE VIGILANCIA	\$ 41,000.00	\$ -	41,000	\$ -	\$ -	41,000	0%
34000	SERVICIOS FINANCIEROS, BANCARIOS Y COMERCIALES	\$ 145,170.00	\$ -	145,170	\$ 17,874.07	\$ 17,874.07	127,296	12%
34100	SERVICIOS FINANCIEROS Y BANCARIOS	\$ 15,000.00	\$ -	15,000	\$ 4,545.05	\$ 4,545.05	10,455	30%
34101	SERVICIOS FINANCIEROS Y BANCARIOS	\$ 15,000.00	\$ -	15,000	\$ 4,545.05	\$ 4,545.05	10,455	30%
34400	SEGUROS DE RESPONSABILIDAD PATRIMONIAL Y FIANZAS	\$ 108,170.00	\$ -	108,170	\$ 10,767.78	\$ 10,767.78	97,402	10%
34401	SEGUROS DE RESPONSABILIDAD PATRIMONIAL Y FIANZAS	\$ 108,170.00	\$ -	108,170	\$ 10,767.78	\$ 10,767.78	97,402	10%
34700	FLETES Y MANIOBRAS	\$ 22,000.00	\$ -	22,000	\$ 2,561.24	\$ 2,561.24	19,439	12%



Ejercicio del Presupuesto por Partida / Descripción		Egresos Aprobado Anual (1)	Ampliaciones/ (Reducciones) (2)	Egresos Modificado Anual (3=1+2)	Egresos Devengado Acumulado (4)	Egresos Pagado Acumulado (5)	Subejercicio (6 = 3 - 4)	% Avance Anual (7= 4/3)
34701	FLETES Y MANIOBRAS	\$ 22,000.00	\$ -	22,000	\$ 2,561.24	\$ 2,561.24	19,439	12%
35000	SERVICIOS DE INSTALACION, REPARACION, MANTENIMIENTO Y CONSERVACION	\$ 137,820.20	\$ -	137,820	\$ 60,258.59	\$ 60,258.59	77,562	44%
35100	CONSERVACION Y MANTENIMIENTO MENOR DE INMUEBLES	\$ 15,240.00	\$ -	15,240	\$ 12,180.00	\$ 12,180.00	3,060	80%
35101	MANTENIMIENTO Y CONSERVACION DE INMUEBLES	\$ 15,240.00	\$ -	15,240	\$ 12,180.00	\$ 12,180.00	3,060	80%
35200	INSTALACION, REPARACION Y MANTENIMIENTO DE MOBILIARIO Y	\$ 39,150.00	\$ -	39,150	\$ 27,144.00	\$ 27,144.00	12,006	69%
35201	MANTENIMIENTO Y CONSERVACION DE MOBILIARIO Y EQUIPO	\$ 39,150.00	\$ -	39,150	\$ 27,144.00	\$ 27,144.00	12,006	69%
35300	INSTALACION, REPARACION Y MANTENIMIENTO DE EQUIPO DE	\$ 15,000.00	\$ -	15,000	\$ -	\$ -	15,000	0%
35301	INSTALACIONES	\$ 10,000.00	\$ -	10,000	\$ -	\$ -	10,000	0%
35302	MANTENIMIENTO Y CONSERVACION DE BIENES INFORMATICOS	\$ 5,000.00	\$ -	5,000	\$ -	\$ -	5,000	0%
35500	REPARACION Y MANTENIMIENTO DE EQUIPO DE TRANSPORTE	\$ 12,980.20	\$ -	12,980	\$ 9,234.59	\$ 9,234.59	3,746	71%
35501	MANTENIMIENTO Y CONSERVACION DE EQUIPO DE TRANSPORTE	\$ 12,980.20	\$ -	12,980	\$ 9,234.59	\$ 9,234.59	3,746	71%
35800	SERVICIOS DE LIMPIEZA Y MANEJO DE DESECHOS	\$ 19,450.00	\$ -	19,450	\$ 3,600.00	\$ 3,600.00	15,850	19%
35801	SERVICIOS DE LIMPIEZA Y MANEJO DE DESECHOS	\$ 19,450.00	\$ -	19,450	\$ 3,600.00	\$ 3,600.00	15,850	19%
35900	SERVICIOS DE JARDINERIA Y FUMIGACION	\$ 36,000.00	\$ -	36,000	\$ 8,100.00	\$ 8,100.00	27,900	23%
35901	SERVICIOS DE JARDINERIA Y FUMIGACION	\$ 36,000.00	\$ -	36,000	\$ 8,100.00	\$ 8,100.00	27,900	23%
36000	SERVICIOS DE COMUNICACION SOCIAL Y PUBLICIDAD	\$ 92,400.00	\$ -	92,400	\$ -	\$ -	92,400	0%
36200	DIFUSION POR RADIO, TELEVISION Y OTROS MEDIOS DE MENSAJES	\$ 92,400.00	\$ -	92,400	\$ -	\$ -	92,400	0%
36201	DIFUSION POR RADIO, TELEVISION Y OTROS MEDIOS DE MENSAJES COMERCIALES PARA PROMOVER LA VENTA DE PRODUCTOS O SERVICIOS	\$ 92,400.00	\$ -	92,400	\$ -	\$ -	92,400	0%
37000	SERVICIOS DE TRASLADO Y VIATICOS	\$ 1,443,500.00	\$ -	1,443,500	\$ 205,439.92	\$ 205,439.92	1,238,060	14%
37100	PASAJES AEREOS	\$ 405,300.00	\$ -	405,300	\$ 55,949.00	\$ 55,949.00	349,351	14%
37101	PASAJES AEREOS	\$ 405,300.00	\$ -	405,300	\$ 55,949.00	\$ 55,949.00	349,351	14%
37200	PASAJES TERRESTRES	\$ 122,500.00	\$ -	122,500	\$ 6,306.17	\$ 6,306.17	116,194	5%
37201	PASAJES TERRESTRES	\$ 122,500.00	\$ -	122,500	\$ 6,306.17	\$ 6,306.17	116,194	5%
37500	VIATICOS EN EL PAIS	\$ 668,150.00	\$ -	668,150	\$ 92,600.00	\$ 92,600.00	575,550	14%
37501	VIATICOS EN EL PAIS	\$ 493,450.00	\$ -	493,450	\$ 66,000.00	\$ 66,000.00	427,450	13%
37502	GASTOS DE CAMINO	\$ 174,700.00	\$ -	174,700	\$ 26,600.00	\$ 26,600.00	148,100	15%
37600	VIATICOS EN EL EXTRANJERO	\$ 7,500.00	\$ -	7,500	\$ -	\$ -	7,500	0%
37601	VIATICOS EN EL EXTRANJERO	\$ 7,500.00	\$ -	7,500	\$ -	\$ -	7,500	0%
37800	SERVICIOS INTEGRALES DE TRASLADO Y VIATICOS	\$ 192,350.00	\$ -	192,350	\$ 44,965.75	\$ 44,965.75	147,384	23%
37801	SERVICIOS INTEGRALES DE TRASLADO Y VIATICOS	\$ 192,350.00	\$ -	192,350	\$ 44,965.75	\$ 44,965.75	147,384	23%




Ejercicio del Presupuesto por Partida / Descripción		Egresos Aprobado Anual (1)	Ampliaciones/ (Reducciones) (2)	Egresos Modificado Anual (3=1+2)	Egresos Devengado Acumulado (4)	Egresos Pagado Acumulado (5)	Subejercicio (6 = 3 - 4)	% Avance Anual (7= 4/3)
37900	OTROS SERVICIOS DE TRASLADO Y HOSPEDAJE	\$ 47,700.00	\$ -	47,700	\$ 5,619.00	\$ 5,619.00	42,081	12%
37901	CUOTAS	\$ 47,700.00	\$ -	47,700	\$ 5,619.00	\$ 5,619.00	42,081	12%
38000	SERVICIOS OFICIALES	\$ 138,000.00	\$ -	138,000	\$ 24,378.00	\$ 24,378.00	113,622	18%
38200	GASTOS DE ORDEN SOCIAL Y CULTURAL	\$ 117,000.00	\$ -	117,000	\$ 24,128.00	\$ 24,128.00	92,872	21%
38201	GASTOS DE ORDEN SOCIAL Y CULTURAL	\$ 117,000.00	\$ -	117,000	\$ 24,128.00	\$ 24,128.00	92,872	21%
38300	CONGRESOS Y CONVENCIONES	\$ 21,000.00	\$ -	21,000	\$ 250.00	\$ 250.00	20,750	1%
38301	CONGRESOS Y CONVENCIONES	\$ 21,000.00	\$ -	21,000	\$ 250.00	\$ 250.00	20,750	1%
39000	OTROS SERVICIOS GENERALES	\$ 323,541.00	\$ -	323,541	\$ 90,584.00	\$ 90,584.00	232,957	28%
39200	IMPUESTOS Y DERECHOS	\$ 323,541.00	\$ -	323,541	\$ 90,584.00	\$ 90,584.00	232,957	28%
39201	IMPUESTOS Y DERECHOS	\$ 323,541.00	\$ -	323,541	\$ 90,584.00	\$ 90,584.00	232,957	28%
40000	TRANSFERENCIAS, ASIGNACIONES, SUBSIDIOS Y OTRAS AYUDAS	\$ 300,080.00	\$ -	300,080	\$ 19,432.00	\$ 19,432.00	280,648	6%
44000	AYUDAS SOCIALES	\$ 300,080.00	\$ -	300,080	\$ 19,432.00	\$ 19,432.00	280,648	6%
44100	AYUDAS SOCIALES A PERSONAS	\$ 258,080.00	\$ -	258,080	\$ 12,282.00	\$ 12,282.00	245,798	5%
44105	GASTOS POR SERVICIOS DE TRASLADO DE PERSONAS	\$ 258,080.00	\$ -	258,080	\$ 12,282.00	\$ 12,282.00	245,798	5%
44200	BECAS Y OTRAS AYUDAS PARA PROGRAMAS DE CAPACITACION	\$ 42,000.00	\$ -	42,000	\$ 7,150.00	\$ 7,150.00	34,850	17%
44204	FOMENTO DEPORTIVO	\$ 42,000.00	\$ -	42,000	\$ 7,150.00	\$ 7,150.00	34,850	17%
50000	BIENES MUEBLES, INMUEBLES E INTAGIBLES	\$ 2,317.00	\$ -	2,317	\$ 1,299.00	\$ 1,299.00	1,018	56%
51000	MOBILIARIO Y EQUIPO DE ADMINISTRACION	\$ 2,317.00	\$ -	2,317	\$ 1,299.00	\$ 1,299.00	1,018	56%
51500	EQUIPO DE COMPUTO Y DE TECNOLOGIAS DE LA INFORMACION	\$ 2,317.00	\$ -	2,317	\$ 1,299.00	\$ 1,299.00	1,018	56%
51501	BIENES INFORMATICOS	\$ 2,317.00	\$ -	2,317	\$ 1,299.00	\$ 1,299.00	1,018	56%
TOTAL		\$ 41,326,471.00	\$ 483,987.28	\$ 41,810,458.28	\$ 6,925,747.74	\$ 6,925,747.74	\$ 34,884,710.54	

Viridiana Figueroa Burciaga

C.P. Viridiana Figueroa Burciaga
Departamento de Servicios Financieros

Joaquín López Arredondo

C.P. Joaquín López Arredondo
Subdirector de Servicios Administrativos



María Jesús Reyes Ortiz

L.E. María Jesús Reyes Ortiz
Directora General

Sistema Estatal de Evaluación
Estado Analítico del Ejercicio de Presupuesto de Egresos- Detallado – LDF
(Clasificación de Servicios Personales por Categoría)
Instituto Tecnológico Superior Puerto Peñasco
Del 01 de Enero al 31 de Marzo de 2019

ETCA-II-14

(PESOS)

TRIMESTRE: PRIMERO

Concepto (c)	Egresos					Subejercicio (e)
	Aprobado (d)	Ampliaciones/ (Reducciones)	Modificado	Devengado	Pagado	
I. Gasto No Etiquetado (I=A+B+C+D+E+F)	17,501,273.00	463,621.20	17,964,894.20	2,380,338.81	2,380,338.81	15,584,555.39
A. Personal Administrativo y de Servicio Público	17,501,273.00	463,621.20	17,964,894.20	2,380,338.81	2,380,338.81	15,584,555.39
B. Magisterio						
C. Servicios de Salud (C=c1+c2)						
c1) Personal Administrativo						
c2) Personal Médico, Paramédico y afín						
D. Seguridad Pública						
E. Gastos asociados a la implementación de nuevas leyes federales o reformas a las mismas (E = e1 + e2)						
e1) Nombre del Programa o Ley 1						
e2) Nombre del Programa o Ley 2						
F. Sentencias laborales definitivas						
II. Gasto Etiquetado (II=A+B+C+D+E+F)	18,360,521.00		18,360,521.00	3,499,706.04	3,499,706.04	14,860,814.96
A. Personal Administrativo y de Servicio Público	18,360,521.00		18,360,521.00	3,499,706.04	3,499,706.04	14,860,814.96
B. Magisterio						
C. Servicios de Salud (C=c1+c2)						
c1) Personal Administrativo						
c2) Personal Médico, Paramédico y afín						
D. Seguridad Pública						
E. Gastos asociados a la implementación de nuevas leyes federales o reformas a las mismas (E = e1 + e2)						
e1) Nombre del Programa o Ley 1						
e2) Nombre del Programa o Ley 2						
F. Sentencias laborales definitivas						
III. Total del Gasto en Servicios Personales (III = I + II)	35,861,794.00	463,621.20	36,325,415.20	5,880,044.85	5,880,044.85	30,445,370.35


 C.P. Viridiana Figueroa Burciaga
 Departamento de Servicios Financieros


 C.P. Joaquín López Arredondo
 Subdirector de Servicios Administrativos


 L.E. María Jesús Reyes Ortiz
 Directora General

Sistema Estatal de Evaluación
 Conciliación entre los Egresos Presupuestarios y los Gastos Contables
 Instituto Tecnológico Superior Puerto Peñasco
 Al 31 de marzo de 2019
 (Pesos)


ETCA-II-15

TRIMESTRE: PRIMERO

1. Total de Egresos Presupuestarios		6,925,747.74
2. Menos Egresos Presupuestarios No Contables		1,495.68
Materias Primas y Materiales de Producción y Comercialización		
Materiales y Suministros		
Mobiliario y Equipo de Administración	1,495.68	
Mobiliario y Equipo Educacional y Recreativo		
Equipo e Instrumental Médico y de Laboratorio		
Vehículos y Equipo de Transporte		
Equipo de Defensa y Seguridad		
Maquinaria, Otros Equipos y Herramientas		
Archivos Biológicos		
Bienes Inmuebles		
Activos Intangibles		
Obra Pública en Bienes de Dominio Público		
Obra Pública en Bienes Propios		
Acciones y Participaciones de Capital		
Compra de Títulos y Valores		
Concesión de Préstamos		
Inversiones en Fideicomisos, Mandatos y Otros Análogos		
Provisiones para Contingencias y Otras Erogaciones Especiales		
Armonización de la Deuda Pública		
Adeudos de Ejercicios Fiscales Anteriores (ADEFAS)		
Otros Egresos Presupuestales No Contables		
3. Más Gastos Contables No Presupuestarios		0.00
Estimaciones, Depreciaciones, Deterioros, Obsolescencia y Amortizaciones		
Provisiones		
Disminución de Inventarios		
Aumento por Insuficiencia de Estimaciones por Pérdida o Deterioro u Obsolescencia		
Aumento por Insuficiencia de Provisiones		
Otros Gastos		
Otros Gastos Contables No Presupuestales		
4. Total de Gasto Contable (4= 1 - 2 + 3)		6,924,252.06


 C.P. Viridiana Figueroa Burciaga
 Departamento de Servicios Financieros


 C.P. Joaquin López Arredondo
 Subdirector de Servicios Administrativos


 L.E. María Jesús Reyes Ortiz
 Directora General

Sistema Estatal de Evaluación
Intereses de la Deuda
Instituto Tecnológico Superior Puerto Peñasco
Del 01 de Enero al 31 de Marzo de 2019
(pesos)


ETCA-II-17


TRIMESTRE: PRIMERO

Identificación del crédito o Instrumento	Devengado	Pagado
Créditos Bancarios		
1		
2		
3		
4		
5		
6		
7		
8		
9		
10		
Total de Interéses Créditos Bancarios	0.00	0.00
Otros Instrumentos de Deuda		
1		
2		
3		
4		
5		
6		
7		
8		
9		
10		
Total Intereses Otros Instrumentos de Deuda	0.00	0.00
TOTAL	0.00	0.00

Bajo protesta de decir verdad declaramos que los Estados Financieros y sus Notas, son razonablemente correctos y son responsabilidad del emisor


C.P. Viridiana Figueroa Burciaga
Departamento de Servicios Financieros


C.P. Joaquin López Arredondo
Subdirector de Servicios Administrativos


L.E. María Jesús Reyes Ortiz
Directora General

Sistema Estatal de Evaluación
 Endeudamiento Neto
 Instituto Tecnológico Superior Puerto Peñasco
 Del 01 de Enero al 31 de Marzo de 2019


ETCA-II-16


(pesos)


TRIMESTRE: PRIMERO

Identificación del crédito o Instrumento	Contratación / Colocación	Amortización	Endeudamiento Neto
	A	B	C=A-B
Créditos Bancarios			
1			
2			0.00
3			
4			
5			
6			
7			
8			
9			
10			
Total Créditos Bancarios	0.00	0.00	0.00
Otros Instrumentos de Deuda			
1			
2			
3			
4			
5			
6			
7			
8			
9			
10			
Total Otros Instrumentos de Deuda	0.00	0.00	0.00
TOTAL	0.00	0.00	0.00

Bajo protesta de decir verdad declaramos que los Estados Financieros y sus Notas, son razonablemente correctos y son responsabilidad del emisor


 C.P. Viridiana Figueroa Burciaga
 Departamento de Servicios Financieros


 C.P. Joaquin López Arredondo
 Subdirector de Servicios Administrativos


 L.E. María Jesús Reyes Ortiz
 Directora General

**Sistema Estatal de Evaluación
Gasto Por Categoría Programática
Instituto Tecnológico Superior Puerto Peñasco
Del 01 de Enero al 31 de Marzo de 2019**

ETCA-III-01

(PESOS)


TRIMESTRE: PRIMERO

Concepto	Egresos Aprobado Anual (1)	Ampliaciones/ (Reducciones) (2)	Egresos Modificado Anual (3=1+2)	Egresos Devengado Anual (4)	Egresos Pagado Anual (5)	Subejercicio (6=3-4)
<i>Programas</i>						
Subsidios: Sector Social y Privado o Estados y Municipios	0	0	0	0	0	0
Sujetos a Reglas de Operación			0			0
Otros Subsidios			0			0
Desempeño de las Funciones:	41,326,471	483,987	41,810,458	6,925,748	6,925,748	34,884,711
Prestación de Servicios Públicos	41,326,471	483,987	41,810,458	6,925,748	6,925,748	34,884,711
Provisión de Bienes Públicos			0			0
Planeación, Seguimiento y Evaluación de Políticas Públicas			0			0
Promoción y Fomento			0			0
Regulación y Supervisión			0			0
Funciones de las Fuerzas Armadas (Únicamente el Gobierno Federal)			0			0
Específicos			0			0
Proyectos de Inversión			0			0
Administrativos y de Apoyos	0	0	0	0	0	0
Apoyo al Proceso Presupuestario y para Mejorar la Eficiencia Institucional			0			0
Apoyo a la Función Pública y al Mejoramiento de la Gestión			0			0
Operaciones Ajenas			0			0
Compromisos	0	0	0	0	0	0
Obligaciones de Cumplimiento de Resolución Jurisdiccional			0			0
Desastres Naturales			0			0
Obligaciones	0	0	0	0	0	0
Pensiones y Jubilaciones			0			0
Aportaciones a la Seguridad Social			0			0
Aportaciones a Fondos de Estabilización			0			0
Aportaciones a Fondos de Inversión y Reestructura de Pensiones			0			0
Programas de gasto Federalizado (Gobierno Federal)	0	0	0	0	0	0
Gasto Federalizado			0			0
Participaciones a Entidades Federativas y Municipios			0			0
Costo Financiero, Deuda o Apoyo a Deudores y Ahorradores de la Banca			0			0
Adeudos de Ejercicios Fiscales Anteriores			0			0
Total del Gasto	41,326,471	483,987	41,810,458	6,925,748	6,925,748	34,884,711

Viridiana Figuera
C.P. Viridiana Figuera Burciaga
Departamento de Servicios Financieros

Joaquín López
C.P. Joaquín López Arredondo
Subdirector de Servicios Administrativos

María Jesús Reyes
L.E. María Jesús Reyes Ortiz
Directora General



Sistema Estatal de Evaluación
Gastos por proyectos de Inversión
Instituto Tecnológico Superior Puerto Peñasco
Del 01 de Enero al 31 de Marzo de 2019
(pesos)

ETCA-III-03

TRIMESTRE: PRIMERO

GASTO DE INVERSION EJERCIDO:		
NOMBRE DEL PROYECTO	MONTO EROGADO	ORIGEN DEL RECURSO*
NADA QUE INFORMAR EN ESTE APARTADO		


* Se deberán informar con todas las fuentes del recurso.

Ya sean obras con Recurso Federal, Recurso Estatal e Ingresos Propios del ente Público.

Bajo protesta de decir verdad declaramos que los Estados Financieros y sus Notas, son razonablemente correctos y son responsabilidad del emisor


C.P. Viridiana Figueroa Burciaga
Departamento de Servicios Financieros


C.P. Joaquin López Arredondo
Subdirector de Servicios Administrativos


L.E. María Jesús Reyes Ortiz
Directora General



GOBIERNO DEL ESTADO DE SONORA

ETCA-III-04

INFORME DE AVANCE PROGRAMÁTICO 2019

TRIMESTRE: PRIMERO

Gobierno del Estado de Sonora

CLAVE	NOMBRE DEL INDICADOR	UN. MEDIDA	TIPO META	VAL. ACUM.	DATOS	PROGRAMADO ORIGINAL					MODIFICADO					REALIZADO				% DE AVANCE TRIMESTRAL
						PRIMERO	SEGUNDO	TERCERO	CUARTO	ANUAL	PRIMERO	SEGUNDO	TERCERO	CUARTO	ANUAL	PRIMERO	SEGUNDO	TERCERO	CUARTO	

DEPENDENCIA / ENTIDAD 76 INSTITUTO TECNOLÓGICO SUPERIOR DE PUERTO PEÑASCO

UNIDAD ADMINISTRATIVA 601 INSTITUTO TECNOLÓGICO SUPERIOR DE PUERTO PEÑASCO

E404E10	EDUCACIÓN SUPERIOR DE CALIDAD PARA EL DESARROLLO																				
112	EDUCACIÓN SUPERIOR TECNOLÓGICA																				
	PROPORCIÓN DE ESTUDIANTES EN ACTIVIDADES DEPORTIVAS	ALUMNADO	P	SI	MET	0.00%	0.00%	20%	0.00%	20.00%	0.00%	0.00%	20%	0.00%	20.00%	0.00%	0.00%	0.00%	0.00%	0.00%	0.00%
					NUM	0.00	0.00	46.00	0.00	46.00	0.00	0.00	46.00	0.00	46.00	0.00	0.00	0.00	0.00	0.00	0.00
					DEN	0.00	0.00	230.00	0.00	230.00	0.00	0.00	230.00	0.00	230.00	0.00	0.00	0.00	0.00	0.00	0.00

EVALUACIÓN CUALITATIVA:

NADA QUE REPORTAR EN ESTE TRIMESTRE

267	COORDINACIÓN ADMINISTRATIVA																			
	PORCENTAJE DE PERSONAL DIRECTIVO Y ADMINISTRATIVO CAPACITADO	PERSONA	P	NO	MET	0.00%	0.00%	0.00%	100%	100%	0.00%	0.00%	0.00%	100%	100%	0.00%	0.00%	0.00%	0.00%	0.00%
					NUM	0.00	0.00	0.00	61.00	61.00	0.00	0.00	0.00	61.00	61.00	0.00	0.00	0.00	0.00	0.00
					DEN	0.00	0.00	0.00	61.00	61.00	0.00	0.00	0.00	61.00	61.00	0.00	0.00	0.00	0.00	0.00

EVALUACIÓN CUALITATIVA:

NADA QUE REPORTAR EN ESTE TRIMESTRE

459	COORDINACIÓN ACADÉMICA																			
	PORCENTAJE DE ATENCIÓN A LA DEMANDA DE NUEVO INGRESO	ALUMNADO	P	NO	MET	0.00%	0.00%	100%	0.00%	100%	0.00%	0.00%	100%	0.00%	100%	0.00%	0.00%	0.00%	0.00%	0.00%
					NUM	0.00	0.00	230.00	0.00	230.00	0.00	0.00	230.00	0.00	230.00	0.00	0.00	0.00	0.00	0.00
					DEN	0.00	0.00	230.00	0.00	230.00	0.00	0.00	230.00	0.00	230.00	0.00	0.00	0.00	0.00	0.00

EVALUACIÓN CUALITATIVA:

NADA QUE REPORTAR EN ESTE TRIMESTRE

112	EDUCACIÓN SUPERIOR TECNOLÓGICA																			
	PROPORCIÓN DE ESTUDIANTES EN ACTIVIDADES CULTURALES	ALUMNADO	P	NO	MET	0.00%	0.00%	20%	0.00%	20%	0.00%	0.00%	20%	0.00%	20%	0.00%	0.00%	0.00%	0.00%	0.00%
					NUM	0.00	0.00	46.00	0.00	46.00	0.00	0.00	46.00	0.00	46.00	0.00	0.00	0.00	0.00	0.00
					DEN	0.00	0.00	230.00	0.00	230.00	0.00	0.00	230.00	0.00	230.00	0.00	0.00	0.00	0.00	0.00

EVALUACIÓN CUALITATIVA:

NADA QUE REPORTAR EN ESTE TRIMESTRE

267	COORDINACIÓN ADMINISTRATIVA																			
	CUMPLIMIENTO DE LAS OBLIGACIONES DE TRANSPARENCIA DE LOS SUJETOS OBLIGADOS DEL PODER EJECUTIVO	PORCENTAJE	A	NO	MET	100.00	100.00	100.00	100.00	100.00	100.00	100.00	100.00	100.00	100.00	100.00	0.00	0.00	0.00	0.00
					NUM	100.00	100.00	100.00	100.00	100.00	100.00	100.00	100.00	100.00	100.00	100.00	0.00	0.00	0.00	0.00
					DEN															

EVALUACIÓN CUALITATIVA:

SE ATENDIO LAS FRACCIONES DE LA NORMATIVIDAD DEL PORTAL DE TRANSPARENCIA

459	COORDINACIÓN ACADÉMICA																			
	ÍNDICE DE EFICIENCIA TERMINAL	ALUMNADO	P	NO	MET	36.73%	0.00%	0.00%	0.00%	36.73%	36.73%	0.00%	0.00%	0.00%	36.73%	29.26%	0.00%	0.00%	0.00%	0.00%
					NUM	67.00	0.00	0.00	0.00	67.00	67.00	0.00	0.00	0.00	67.00	50.00	0.00	0.00	0.00	0.00
					DEN	173.00	0.00	0.00	0.00	173.00	173.00	0.00	0.00	0.00	173.00	171.00	0.00	0.00	0.00	0.00

EVALUACIÓN CUALITATIVA:

ESTE INDICADOR PRESENTA UN TOTAL DE 66 EGRESADOS DE LOS CUALES SOLO 50 EGRESADOS PERTENECEN A LA GENERACIÓN 2014-2019. INTEGRADOS DE LA SIGUIENTE MANERA DE LA CARRERA DE LIC. ADMINISTRACIÓN SON 21 EGRESADOS, ING. SISTEMAS COMPUTACIONALES SON 4 EGRESADOS, ING. CIVIL CON 14 EGRESADO Y DE ING. INDUSTRIAL 11 EGRESADOS.





GOBIERNO DEL ESTADO DE SONORA

ETCA-III-04

INFORME DE AVANCE PROGRAMÁTICO 2019

TRIMESTRE: PRIMERO

Gobierno del Estado de Sonora

CLAVE	NOMBRE DEL INDICADOR	UNIDAD DE MEDIDA	TIPO META	VALOR META	DATOS	PROGRAMADO ORIGINAL					MODIFICADO					REALIZADO				N. DE AVANCE TRIMESTRAL
						PRIMERO	SEGUNDO	TERCERO	CUARTO	ANUAL	PRIMERO	SEGUNDO	TERCERO	CUARTO	ANUAL	PRIMERO	SEGUNDO	TERCERO	CUARTO	

DEPENDENCIA / ENTIDAD 76 INSTITUTO TECNOLÓGICO SUPERIOR DE PUERTO PEÑASCO

287	COORDINACIÓN ADMINISTRATIVA																			
	RENDICIÓN DE CUENTAS	DOCUMENTO	A	NO	MET	1.00	1.00	1.00	1.00	1.00	1.00	1.00	1.00	1.00	1.00	1.00	0.00	0.00	0.00	
					NUM	1.00	1.00	1.00	1.00	1.00	1.00	1.00	1.00	1.00	1.00	1.00	0.00	0.00	0.00	
					DEN															100.00%

EVALUACIÓN CUALITATIVA

SE PRESENTO EL INFORME DE RENDICION POR PARTE DE LA DIRECCION, AL CIERRE DEL EJERCICIO 2018, EN EL CUAL SE INFORMA DE LOS ASPECTOS FINANCIEROS, ACTIVIDADES ACADEMICAS E INSTITUCIONALES

459	COORDINACIÓN ACADÉMICA																			
	PORCENTAJE DE DOCENTES PARTICIPANTES EN PROYECTOS DE INVESTIGACIÓN	DOCENTE	P	NO	MET	0.00%	0.00%	0.00%	20%	20%	0.00%	0.00%	0.00%	20%	20%	0.00%	0.00%	0.00%	0.00%	
					NUM	0.00	0.00	0.00	7.00	7.00	0.00	0.00	0.00	7.00	7.00	0.00	0.00	0.00	0.00	
					DEN	0.00	0.00	0.00	35.00	35.00	0.00	0.00	0.00	35.00	35.00	0.00	0.00	0.00	0.00	0.00%

EVALUACIÓN CUALITATIVA

NADA QUE REPORTAR EN ESTE TRIMESTRE

287	COORDINACIÓN ADMINISTRATIVA																			
	PORCENTAJE DE DECREMENTO EN NÚMERO DE OBSERVACIONES DE AUDITORIA AL INFORME DE CUENTA PÚBLICA	PORCENTAJE	A	NO	MET	0.00	0.00	1.00	0.00	1.00	0.00	0.00	1.00	0.00	1.00	0.00	0.00	0.00	0.00	
					NUM	0.00	0.00	1.00	0.00	1.00	0.00	0.00	1.00	0.00	1.00	0.00	0.00	0.00	0.00	
					DEN															0.00%

EVALUACIÓN CUALITATIVA

NADA QUE REPORTAR EN ESTE TRIMESTRE

459	COORDINACIÓN ACADÉMICA																			
	PORCENTAJE DE MATRICULA EN PROGRAMAS ACREDITADOS	ALUMNADO	A	NO	MET	0.00	0.00	0.00	300.00	300.00	0.00	0.00	0.00	300.00	300.00	0.00	0.00	0.00	0.00	
					NUM	0.00	0.00	0.00	300.00	300.00	0.00	0.00	0.00	300.00	300.00	0.00	0.00	0.00	0.00	
					DEN															0.00%

EVALUACIÓN CUALITATIVA

NADA QUE REPORTAR EN ESTE TRIMESTRE

	PORCENTAJE DE EGRESADOS INCORPORADOS AL MERCADO LABORAL	ALUMNADO	P	NO	MET	0.00%	0.00%	0.00%	74.63%	74.63%	0.00%	0.00%	0.00%	74.63%	74.63%	0.00%	0.00%	0.00%	0.00%	
					NUM	0.00	0.00	0.00	50.00	50.00	0.00	0.00	0.00	50.00	50.00	0.00	0.00	0.00	0.00	
					DEN	0.00	0.00	0.00	67.00	67.00	0.00	0.00	0.00	67.00	67.00	0.00	0.00	0.00	0.00	0.00%

EVALUACIÓN CUALITATIVA

NADA QUE REPORTAR EN ESTE TRIMESTRE

	PORCENTAJE DE COBERTURA EN EL ENTORNO	ALUMNADO	P	NO	MET	0.00%	0.00%	38.33%	0.00%	38.33%	0.00%	0.00%	0.00%	38.33%	38.33%	0.00%	0.00%	0.00%	0.00%	
					NUM	0.00	0.00	230.00	0.00	230.00	0.00	0.00	0.00	230.00	0.00	230.00	0.00	0.00	0.00	0.00%
					DEN	0.00	0.00	600.00	0.00	600.00	0.00	0.00	0.00	600.00	0.00	600.00	0.00	0.00	0.00	0.00%

EVALUACIÓN CUALITATIVA

NADA QUE REPORTAR EN ESTE TRIMESTRE

	PORCENTAJE DE PROFESORES DE TIEMPO COMPLETO CON PERFIL DESEABLE PROF. P.	DOCENTE	P	NO	MET	0.00%	0.00%	0.00%	70%	70%	0.00%	0.00%	0.00%	70%	70%	0.00%	0.00%	0.00%	0.00%	
					NUM	0.00	0.00	0.00	7.00	7.00	0.00	0.00	0.00	7.00	7.00	0.00	0.00	0.00	0.00	
					DEN	0.00	0.00	0.00	10.00	10.00	0.00	0.00	0.00	10.00	10.00	0.00	0.00	0.00	0.00	0.00%

EVALUACIÓN CUALITATIVA

NADA QUE REPORTAR EN ESTE TRIMESTRE



**Sistema Estatal de Evaluación
Indicadores de Postura Fiscal
Instituto Tecnológico Superior Puerto Peñasco**
Del 01 de Enero al 31 de Marzo de 2019

ETCA-IV-01

(pesos)

TRIMESTRE: PRIMERO

Concepto	Estimado Original Anual	Devengado	Pagado 3
I. Ingresos Presupuestarios (I= 1 + 2)	41,326,471.00	10,378,025.86	10,378,025.86
1. Ingresos Gobierno del Estado 1	20,211,872.00	5,152,338.86	5,152,338.86
2. Ingresos Sector Paraestatal 1	21,114,599.00	5,225,687.00	5,225,687.00
II. Egresos Presupuestarios (II= 3+4)	41,326,471.00	6,925,747.74	6,925,747.74
3. Egresos del Gobierno de la Entidad Federativa 2			
4. Egresos del Sector Paraestatal 2	41,326,471.00	6,925,747.74	6,925,747.74
III. Balance Presupuestario (Superávit o Déficit) (III= I-II)	0.00	3,452,278.12	3,452,278.12
Concepto	Estimado Original Anual	Devengado	Pagado 3
III. Balance Presupuestario (Superávit o Déficit)	0.00	3,452,278.12	3,452,278.12
IV. Interés, Comisiones y Gastos de la Deuda			
V. Balance Primario (superávit o Déficit) (V= III-IV)	0.00	3,452,278.12	3,452,278.12
Concepto	Estimado Original Anual	Devengado	Pagado 3
A. Financiamiento			
B. Amortización de la Deuda			
C. Endeudamiento o Desendeudamiento (C=A-B)	0.00	0.00	0.00

*Bajo protesta de decir verdad declaramos que los Estados Financieros y sus Notas, son razonablemente correctos y son responsabilidad del emisor.


C.P. Viridiana Figueroa Burciaga
Departamento de Servicios Financieros


C.P. Joaquin López Arredondo
Subdirector de Servicios Administrativos


L.E. María Jesús Reyes Ortiz
Directora General



Sistema Estatal de Evaluación
Balance Presupuestario - LDF
Instituto Tecnológico Superior Puerto Peñasco
Del 01 de Enero al 31 de Marzo de 2019
(PESOS)

ETCA-IV-02

TRIMESTRE: PRIMERO

Concepto (c)	Estimado/ Aprobado (d)	Devengado	Recaudado/ Pagado
A. Ingresos Totales (A = A1+A2+A3)	41,326,471	10,378,026	10,378,026
A1. Ingresos de Libre Disposición	20,211,872	5,152,339	5,152,339
A2. Transferencias Federales Etiquetadas	21,114,599	5,225,687	5,225,687
A3. Financiamiento Neto	-	-	-
B. Egresos Presupuestarios¹ (B = B1+B2)	41,326,471	6,925,748	6,925,748
B1. Gasto No Etiquetado (sin incluir Amortización de la Deuda Pública)	20,211,872	2,731,424	2,731,424
B2. Gasto Etiquetado (sin incluir Amortización de la Deuda Pública)	21,114,599	4,194,324	4,194,324
C. Remanentes del Ejercicio Anterior (C = C1 + C2)	-	483,987	483,987
C1. Remanentes de Ingresos de Libre Disposición aplicados en el periodo	-	-	-
C2. Remanentes de Transferencias Federales Etiquetadas aplicados en el periodo	-	483,987	483,987
I. Balance Presupuestario (I = A - B + C)	-	3,936,265	3,936,265
II. Balance Presupuestario sin Financiamiento Neto (II = I - A3)	-	3,936,265	3,936,265
III. Balance Presupuestario sin Financiamiento Neto y sin Remanentes del Ejercicio Anterior (III= II - C)	-	3,452,278	3,452,278

Concepto	Aprobado	Devengado	Pagado
E. Intereses, Comisiones y Gastos de la Deuda (E = E1+E2)	-	-	-
E1. Intereses, Comisiones y Gastos de la Deuda con Gasto No Etiquetado	-	-	-
E2. Intereses, Comisiones y Gastos de la Deuda con Gasto Etiquetado	-	-	-
IV. Balance Primario (IV = III + E)	-	3,452,278	3,452,278

Concepto	Estimado/ Aprobado	Devengado	Recaudado/ Pagado
F. Financiamiento (F = F1 + F2)	-	-	-
F1. Financiamiento con Fuente de Pago de Ingresos de Libre Disposición	-	-	-
F2. Financiamiento con Fuente de Pago de Transferencias Federales Etiquetadas	-	-	-
G. Amortización de la Deuda (G = G1 + G2)	-	-	-
G1. Amortización de la Deuda Pública con Gasto No Etiquetado	-	-	-
G2. Amortización de la Deuda Pública con Gasto Etiquetado	-	-	-
A3. Financiamiento Neto (A3 = F - G)	-	-	-



**Sistema Estatal de Evaluación
Balance Presupuestario - LDF
Instituto Tecnológico Superior Puerto Peñasco
Del 01 de Enero al 31 de Marzo de 2019**

ETCA-IV-02

(PESOS)

TRIMESTRE: PRIMERO

Concepto	Estimado/ Aprobado	Devengado	Recaudado/ Pagado
A1. Ingresos de Libre Disposición	20,211,872	5,152,339	5,152,339
A3.1 Financiamiento Neto con Fuente de Pago de Ingresos de Libre Disposición (A3.1 = F1 - G1)	-	-	-
F1. Financiamiento con Fuente de Pago de Ingresos de Libre Disposición	-	-	-
G1. Amortización de la Deuda Pública con Gasto No Etiquetado	-	-	-
B1. Gasto No Etiquetado (sin incluir Amortización de la Deuda Pública)	20,211,872	2,731,424	2,731,424
C1. Remanentes de Ingresos de Libre Disposición aplicados en el periodo	-	-	-
V. Balance Presupuestario de Recursos Disponibles (V = A1 + A3.1 - B1 + C1)	-	2,420,915	2,420,915
VI. Balance Presupuestario de Recursos Disponibles sin Financiamiento Neto (VI = V - A3.1)	-	2,420,915	2,420,915

Concepto	Estimado/ Aprobado	Devengado	Recaudado/ Pagado
A2. Transferencias Federales Etiquetadas	21,114,599	5,225,687	5,225,687
A3.2 Financiamiento Neto con Fuente de Pago de Transferencias Federales Etiquetadas (A3.2 = F2 - G2)	-	-	-
F2. Financiamiento con Fuente de Pago de Transferencias Federales Etiquetadas	-	-	-
G2. Amortización de la Deuda Pública con Gasto Etiquetado	-	-	-
B2. Gasto Etiquetado (sin incluir Amortización de la Deuda Pública)	21,114,599	4,194,324	4,194,324
C2. Remanentes de Transferencias Federales Etiquetadas aplicados en el periodo	-	483,987	483,987
VII. Balance Presupuestario de Recursos Etiquetados (VII = A2 + A3.2 - B2 + C2)	-	1,515,351	1,515,351
VIII. Balance Presupuestario de Recursos Etiquetados sin Financiamiento Neto (VIII = VII - A3.2)	-	1,515,351	1,515,351

Viridiana Figueroa Burciaga
C.P. Viridiana Figueroa Burciaga
Departamento de Servicios Financieros

Joaquín López Arredondo
C.P. Joaquín López Arredondo
Subdirector de Servicios Administrativos

L.E. María Jesús Reyes Ortiz
L.E. María Jesús Reyes Ortiz
Directora General

Sistema Estatal de Evaluación
 Relación de Cuentas Bancarias Productivas Específicas
 Instituto Tecnológico Superior Puerto Peñasco
 Del 01 de Enero al 31 de Marzo de 2019
 (pesos)

ETCA-IV-03

TRIMESTRE: PRIMERO

Fondo, Programa o Convenio	Datos de la Cuenta Bancaria	
	Institución Bancaria	Número de Cuenta
1 Recursos Federales	BANAMEX	7669286
2 Recursos Estatales	BANAMEX	7664438
3 Recurso Propio	BANAMEX	7666384
4 Recurso Propio	BANAMEX	7710642
5 Recursos Federales	SANTANDER	65-50616328-1
6 Recursos Estatales	SANTANDER	22-00058681-8
7 Recurso Propio	SANTANDER	22-00058679-2
8 Recurso Propio	SANTANDER	22-00058680-4
9		
10		

"Bajo protesta de decir verdad declaramos que los Estados Financieros y sus Notas, son razonablemente correctos y son responsabilidad del emisor"

Viridiana Aide Figueroa Burciaga
 L.C.P. Viridiana Aide Figueroa Burciaga
 Departamento de Recursos Financieros

Joaquín López Arredondo
 C.P. Joaquín López Arredondo
 Subdirector de Servicios Administrativos

L.E. María Jesús Reyes Ortiz
 L.E. María Jesús Reyes Ortiz
 Directora General

Sistema Estatal de Evaluación
Relación de Bienes Muebles e Inmuebles que Componen su Patrimonio
Instituto Tecnológico Superior Puerto Peñasco
Al 31 de marzo de 2019
(pesos)

ETCA-IV-04

TRIMESTRE: PRIMERO

Código	Descripción del Bien	Valor en Libros
	BIENES MUEBLES	
1		
2		
3		
4		
5		
6		
7		
8		
9		
	BIENES INMUEBLES	
	TERRENOS	
10		
11		
	EDIFICIOS	
12		
13		
	Y DEMAS INMUEBLES	

Bajo protesta de decir verdad declaramos que los Estados Financieros y sus Notas, son razonablemente correctos y son responsabilidad del emisor


 C.P. Viridiana Figueroa Burciaga
 Departamento de Servicios Financieros


 C.P. Joaquin López Arredondo
 Subdirector de Servicios Administrativos


 L.E. María Jesús Reyes Ortiz
 Directora General

SISTEMA ESTATAL DE EVALUACION
DEPENDENCIA / ENTIDAD: _____
ANALISIS DE LAS VARIACIONES PROGRAMATICO-PRESUPUESTAL

TEXTO LIBRE



Desglose de saldo en Bancos e Inversiones
 Instituto Tecnológico Superior Puerto Peñasco
 Al 31 de marzo de 2019
 (pesos)

TRIMESTRE. PRIMERO

Desglose del saldo presentado en el formato ETCA-I-02, en el inciso A2), de la Cuenta: BANCOS/TESORERÍA				
Datos de la Cuenta Bancaria				Tipo de Recurso (1)
	Institución Bancaria	Número de Cuenta	Saldo	
1	BANAMEX	7669286	2,746,395.32	Recursos Federales
2	BANAMEX	7664438	407,062.94	Recursos Estatales
3	BANAMEX	7666384	32,835.05	Recurso Propio
4	BANAMEX	7710642	-9,280.00	Recurso Propio
5	SANTANDER	65-50616328-1	836,209.10	Recursos Federales
6	SANTANDER	22-00058681-8	3,849,317.70	Recursos Estatales
7	SANTANDER	22-00058679-2	917,908.11	Recurso Propio
8	SANTANDER	22-00058680-4	-2,086.17	Recurso Propio
9				
10				
11				
12				
13				
14				
15				
16				
17				
18				
19				
20				
TOTAL			8778362.05	

Bajo protesta de decir verdad declaramos que los Estados Financieros y sus Notas, son razonablemente correctos y son responsabilidad del emisor

1) Tipo de Recurso: Federal o Estatal (incluye Ingresos Propios)

Nota: En caso de que la cuenta bancaria tenga los dos tipos de recursos, presentar dos veces la misma cuenta separando los saldos por tipo de recurso.



Desglose del saldo presentado en el formato ETCA-I-02, en el inciso A4), de la Cuenta: INVERSIONES TEMPORALES (HASTA 3 MESES)				
Datos de la Cuenta Bancaria				Tipo de Recurso (1)
	Institución Bancaria	Número de Cuenta	Saldo	
1				
2				
3				
4				
5				
6				
7				
8				
9				
			INCLUIR TODAS LAS CUENTAS	
TOTAL				0


Desglose del saldo presentado en el formato ETCA-I-02, en el inciso B1), de la Cuenta: INVERSIONES FINANCIERAS DE CORTO PLAZO				
Datos de la Cuenta Bancaria				Tipo de Recurso (1)
	Institución Bancaria	Número de Cuenta	Saldo	
1				
2				
3				
4				
5				
6				
7				
8				
9				
			INCLUIR TODAS LAS CUENTAS	
TOTAL				0

Desglose del saldo presentado en el formato ETCA-I-02, en el inciso A) del Activo No Circulante, de la Cuenta: INVERSIONES FINANCIERAS A LARGO PLAZO				
Datos de la Cuenta Bancaria				Tipo de Recurso (1)
	Institución Bancaria	Número de Cuenta	Saldo	
1				
2				
3				
4				
5				
6				
7				
8				
9				
			INCLUIR TODAS LAS CUENTAS	
TOTAL				0


Bajo protesta de decir verdad declaramos que los Estados Financieros y sus Notas, son razonablemente correctos y son responsabilidad del emisor

1) Tipo de Recurso: Federal o Estatal (incluye Ingresos Propios)

Nota: En caso de que la cuenta bancaria tenga los dos tipos de recursos, presentar dos veces la misma cuenta separando los saldos por tipo de recurso.


C.P. Viridiana Figueroa Burciaga
Departamento de Servicios Financieros


C.P. Joaquin López Arredondo
Subdirector de Servicios Administrativos


L.E. María Jesús Reyes Ortiz
Directora General

CLASIFICACIÓN ADMINISTRATIVA	ÁREA FUNCIONAL							POSICIÓN PRESUPUESTARIA		FONDO							PRESUPUESTO DE GASTOS					
	Firialidad	Fuente	Subfunción	Programa Presupuestario	Actividad o Proyecto	Tipo de Beneficiario	Servicio Personal por Categoría	Clasificador por Objeto de Gasto (Paralelo del Estado)	Tipo de Gasto (1.04, Corrientes, 3.04 de Capital)	Año	Año de origen de recursos	Tipo de Financiamiento (1. Gasto No Estructurado, 2. Gasto Estructurado)	Fuente de Financiamiento (Federal, Estatal, Extranera, Propio)	Fondo (Mecanismos Multilaterales, Demosaid, etc.) (Mecanismo) (F.A.S., F.A.P., etc.)	Area y/o Unidades Orgánicas	Aprobado Anual	Ampliaciones / Reducciones	Modificado Anual	Comprometido Acumulado al Periodo	Devenigado Acumulado al periodo	Ejercido Acumulado al periodo	Pagado Acumulado al periodo
10	1	1	2	7	3	1	1	5	1	2	1	1	2	2								

