

· Políticas establecidas en el Decreto No. 92 del Presupuesto de Egresos Gobierno del Estado para el del Ejercicio Fiscal 2017.

· Lineamientos que establece el Instituto Tecnológico de Información del Estado de Sonora ITIES, en de ámbito de transparencia

· Proceso del Sistema de Gestión de la Calidad bajo la Norma ISO 9001:2008. En proceso de Migración.

14.- Información por segmentos.

El Instituto Tecnológico Superior de Puerto Peñasco no se encuentra en el supuesto de este apartado, debido a que no se cuenta con extensiones en otras áreas geográficas del Estado.

15.-Evento Posteriores al cierre.

El Instituto Tecnológico Superior de Puerto Peñasco no se encuentra en el supuesto de este apartado, debido a no se identificaron eventos posteriores que afectaran económicamente la situación financiera del ente a la fecha del cierre del 30 de Junio del 2018.


El Instituto Tecnológico Superior de Puerto Peñasco no se encuentra en el supuesto de este apartado, debido a no existen registros de operación con partes relacionadas.

17.- Responsabilidad sobre la presentación de los Estados Financieros

Los estados financieros del Instituto Tecnológico Superior de Puerto Peñasco, han sido preparados con las normas internacionales de información financiera



L.C.P. Viridiana Aide Figueroa Burciaga
Departamento Recursos Financieros



C.P. Joaquín López Arredondo
Subdirector Admón. y Finanzas



L.E. Maria Jesús Reyes Ortiz
Directora General



Sistema Estatal de Evaluación
Estado Analítico de Ingresos
Instituto Tecnológico Superior Puerto Peñasco

ETCA-II-01

Del 01 de Enero al 30 de Junio de 2019

(PESOS)

TRIMESTRE: SEGUNDO

Rubros de Ingresos	Ingreso					Diferencia
	Estimado	Ampliaciones y Reducciones (+ ó -)	Modificado	Devengado	Recaudado	
	(1)	(2)	(3= 1 +2)	(4)	(5)	
Impuestos			0			0
Cuotas y Aportaciones de Seguridad Social	0	0	0	0	0.00	0
Contribuciones de Mejoras	0		0			0
Derechos	0		0			0
Productos	0		0			0
Aprovechamientos	0		0			0
Ingresos por Ventas de Bienes, Prestación de Servicios y Otros Ingresos	2,990,245		2,990,245	1,718,896	1,718,896	-1,271,349
Participaciones, Aportaciones, Convenios, Incentivos Derivados de la Colaboración Fiscal y Fondos Distintos de Aportaciones			0			0
Transferencias, Asignaciones, Subsidios y Subvenciones, y Pensiones y Jubilaciones	17,221,627	24,620,499	41,842,126	22,124,576	22,124,577	4,902,950
Ingresos Derivados de Financiamientos			0			0
Total	20,211,872	24,620,499	44,832,371	23,843,473	23,843,473.00	3,631,601
					Ingresos Excedentes	3,631,601

Sistema Estatal de Evaluación
Estado Analítico de Ingresos
Instituto Tecnológico Superior Puerto Peñasco

ETCA-II-01

Del 01 de Enero al 30 de Junio de 2019

(PESOS)

TRIMESTRE: SEGUNDO

Estado Analítico de Ingresos Por Fuente de Financiamiento	Ingreso					Diferencia
	Estimado	Ampliaciones y Reducciones (+ ó -)	Modificado	Devengado	Recaudado	
	(1)	(2)	(3= 1 +2)	(4)	(5)	
Ingresos del Poder Ejecutivo Federal o Estatal y de los Municipios	0	0	0	0	0.00	0
Impuestos	0	0	0	0	0.00	0
Cuotas y Aportaciones de Seguridad Social						
Contribuciones de Mejoras			0			0
Derechos			0			0
Productos ¹			0			0
Aprovechamientos ²			0			0
Participaciones, Aportaciones, Convenios, Incentivos Derivados de la Colaboración Fiscal y Fondos Distintos de Aportaciones			0			0
Transferencias, Asignaciones, Subsidios y Subvenciones, y Pensiones y Jubilaciones			0			0
Ingresos De los Entes Públicos de los Poderes Legislativo y Judicial, de los Órganos Autonomos y del Sector Paraestatal o Paramunicipal, así como de las Empresas Productivas del Estado	20,211,872	24,620,499	44,832,371	23,843,473	23,843,473.00	3,631,601
Cuotas y Aportaciones de Seguridad Social	0		0			0
Productos ¹	0					
Ingresos por ventas de Bienes, Prestación de Servicios y Otros Ingresos ³	2,990,245		2,990,245	1,718,897.00	1,718,897.00	-1,271,348
Transferencias, Asignaciones, Subsidios y Subvenciones, y Pensiones y Jubilaciones	17,221,627	24,620,499	41,842,126	22,124,576	22,124,576	4,902,949

Sistema Estatal de Evaluación
 Estado Analítico de Ingresos
 Instituto Tecnológico Superior Puerto Peñasco

ETCA-II-01

Del 01 de Enero al 30 de Junio de 2019

(PESOS)

TRIMESTRE: SEGUNDO

Ingresos derivados de Financiamiento	0	0	0	0	0.00	0
Ingresos Derivados de Financiamientos	0		0			0
Total	20,211,872	24,620,499	44,832,371	23,843,473	23,843,473.00	3,631,601
					Ingresos Excedentes	3,631,601.00

Viridiana Figuroa Burciaga

C.P. Viridiana Figuroa Burciaga
 Departamento de Servicios Financieros

Joaquín López Arredondo

C.P. Joaquín López Arredondo
 Subdirector de Servicios Administrativos

María Jesús Reyes Ortiz

L.E. María Jesús Reyes Ortiz
 Directora General



**SUBDIRECCION DE
 SERVICIOS ADMINISTRATIVOS**

Sistema Estatal de Evaluación
Estado Analítico de Ingresos Detallado – LDF
Instituto Tecnológico Superior Puerto Peñasco
Del 01 de Enero al 30 de Junio de 2019
(PESOS)

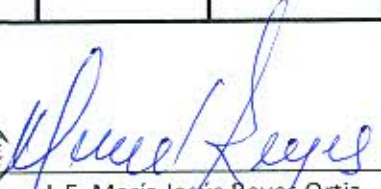
ETCA-II-02

TRIMESTRE: SEGUNDO

Concepto (c)	Ingreso					Diferencia (e)
	Estimado (d)	Ampliaciones/ (Reducciones)	Modificado	Devengado	Recaudado	
Ingresos de Libre Disposición						
C. Fondos Distintos de Aportaciones (C=c1+c2)	-	-	-	-	-	-
c1) Fondo para Entidades Federativas y Municipios Productores de Hidrocarburos	-	-	-	-	-	-
c2) Fondo Minero	-	-	-	-	-	-
D. Transferencias, Asignaciones, Subsidios y Subvenciones, y Pensiones y Jubilaciones	-	21,114,599.00	21,114,599.00	10,118,830.00	10,118,830.00	10,118,830.00
E. Otras Transferencias Federales Etiquetadas	-	-	-	-	-	-
ii. Total de Transferencias Federales Etiquetadas (II = A + B + C + D + E)	-	21,114,599.00	21,114,599.00	10,118,830.00	10,118,830.00	10,118,830.00
iii. Ingresos Derivados de Financiamientos (III = A)	-	-	-	-	-	-
A. Ingresos Derivados de Financiamientos	-	-	-	-	-	-
IV. Total de Ingresos (IV = I + II + III)	20,211,872.00	24,620,499.30	44,832,371.30	23,843,472.67	23,843,472.67	3,631,600.67
Datos Informativos						
1. Ingresos Derivados de Financiamientos con Fuente de Pago de Ingresos de Libre Disposición	-	-	-	-	-	-
2. Ingresos Derivados de Financiamientos con Fuente de Pago de Transferencias Federales Etiquetadas	-	-	-	-	-	-
3. Ingresos Derivados de Financiamientos (3 = 1 + 2)	-	-	-	-	-	-


 C.P. Viridiana Figueroa Burciaga
 Departamento de Servicios Financieros


 C.P. Joaquin López Arredondo
 Subdirector de Servicios Administrativos


 L.E. Maria Jesús Reyes Ortiz
 Directora General


ITSP
 INSTITUTO TECNOLÓGICO SUPERIOR
 DE PUERTO PEÑASCO
**SUBDIRECCION DE
 SERVICIOS ADMINISTRATIVOS**

Sistema Estatal de Evaluación
 Conciliación entre los Ingresos Presupuestarios y Contables
 Instituto Tecnológico Superior Puerto Peñasco
 Al 30 de Junio de 2019

ETCA-II-03

(PESOS)

TRIMESTRE: _____

1. Total de Ingresos Presupuestarios		23,843,472.67
2. Mas Ingresos contables No Presupuestarios		
		0.00
Ingresos Financieros		
Incremento por Variación de Inventarios		
Disminución del Exceso de Estimaciones por Pérdida o Deterioro u Obsolescencia		
Disminución del Exceso de Provisiones		
Otros Ingresos y Beneficios Varios		
Otros Ingresos Contables No Presupuestarios		
3. Menos Ingresos Presupuestarios No Contables		
		0.00
Aprovechamientos Patrimoniales		
Ingresos Derivados de Financiamientos		
Otros Ingresos Presupuestarios No Contables		
4. Total de Ingresos Contables (4= 1 + 2 - 3)		23,843,472.67

1. Se deberán incluir los Ingresos Contables No Presupuestarios que no se realizaren presupuestariamente durante el ejercicio

2. Los Ingresos Financieros y otros Ingresos se detallan en el Anexo I de esta solicitud de información aplicable

ALB

Elaboró
Puesto

Guerra Reyes

Autorizó
Puesto



ITSPPP
 INSTITUTO TECNOLÓGICO SUPERIOR
 DE PUERTO PEÑASCO

**SUBDIRECCION DE
 SERVICIOS ADMINISTRATIVOS**

Sistema Estatal de Evaluación
Estado Analítico del Ejercicio Presupuesto de Egresos
Clasificación por Objeto del Gasto (Capítulo y Concepto)
Instituto Tecnológico Superior Puerto Peñasco
Del 01 de Enero al 30 de Junio de 2019

ETCA-II-04

(PESOS)

TRIMESTRE: SEGUNDO

Ejercicio del Presupuesto por Capítulo del Gasto	Egresos Aprobado Anual	Ampliaciones/ (Reducciones)	Egresos Modificado Anual	Egresos Devengado Acumulado	Egresos Pagado Acumulado	Subejercicio
	(1)	(2)	(3=1+2)	(4)	(5)	(6 = 3 - 4)
Servicios Personales	17,501,274	18,024,142	35,525,416	14,307,565	14,307,565	22,017,851
Remuneraciones al Personal de Carácter Permanente	11,182,815	11,417,494	22,610,309	10,393,810	10,393,810	12,216,499
Remuneraciones al Personal de Carácter Transitorio	587,600	0	587,600	144,566	144,566	443,034
Remuneraciones Adicionales y Especiales	1,967,775	3,141,727	5,109,502	1,290,351	1,290,351	3,819,151
Seguridad Social	3,653,084	3,567,316	7,220,400	2,392,155	2,392,155	4,828,245
Otras Prestaciones Sociales y Económicas	100,000	0	100,000	23,064	23,064	76,936
Previsiones	0	0	0	0	0	0
Pago de Estimulos a Servidores Públicos	0	697,605	697,605	63,810	63,810	633,888
Materiales y Suministros	1,236,809	1,065,743	2,302,552	1,124,001	1,124,001	1,178,551
Materiales de Administración, Emisión de Documentos y Artículos Oficiales	399,195	71,516	470,711	260,048	260,048	210,763
Alimentos y Utensilios	154,865	54,162	209,027	103,030	103,030	105,997
Materiales Primas y Materiales de Producción y Comercialización	0	0	0	0	0	0
Materiales y Artículos de Construcción y de Reparación	166,000	90,000	256,000	51,309	51,309	204,691
Productos Químicos, Farmacéuticos y de Laboratorio	25,500	0	25,500	0	0	25,500
Combustibles, Lubricantes y Aditivos vehiculares, barcos, marinos de protección y marinos	76,349	195,425	271,774	136,293	136,293	135,481
Materiales y Suministros Para Seguridad	226,350	25,000	251,350	57,923	57,923	193,427
Heramientas, Refacciones y Accesorios Menores	0	0	0	0	0	0
Heramientas, Refacciones y Accesorios Menores	180,550	629,540	810,090	515,398	515,398	302,692
Servicios Generales	1,273,642	3,242,813	4,516,455	1,892,528	1,892,528	2,623,927
Servicios Básicos	42,000	515,976	557,976	249,612	249,612	308,364
Servicios de Arrendamiento	0	6,960	6,960	6,960	6,960	0
Servicios Profesionales, Científicos, Técnicos y Otros Servicios	288,851	987,237	1,276,088	577,974	577,974	698,114
Servicios Financieros, Bancarios y Comerciales	26,750	123,420	150,170	30,800	30,800	119,370
Servicios de Instalación, Reparación, Mantenimiento y Conservación	56,000	372,820	428,820	196,738	196,738	231,082
Servicios de Comunicación Social y Publicidad	0	92,400	92,400	9,748	9,748	82,652
Servicios de Traslado y Viajes	483,750	999,790	1,483,540	507,505	507,505	976,035
Servicios Oficiales	73,750	64,250	138,000	66,030	66,030	71,970
Otros Servicios Generales	323,541	80,000	403,541	247,161	247,161	156,380
Transferencias, Asignaciones, Subsidios y Otras Ayudas	197,830	122,250	320,080	47,569	47,569	272,511
Transferencias Internas y Asignaciones al Sector Público	0	0	0	0	0	0
Transferencias al Resto del Sector Público	0	0	0	0	0	0
Subsidios y Subvenciones	0	0	0	0	0	0
Ayudas Sociales	197,830	122,250	320,080	47,569	47,569	272,511
Pensiones y Jubilaciones	0	0	0	0	0	0
Transferencias a Fideicomisos, Mandatos y Otros Anticipo	0	0	0	0	0	0
Transferencias a la Seguridad Social	0	0	0	0	0	0
Donativos	0	0	0	0	0	0
Transferencias al Exterior	0	0	0	0	0	0
Bienes Muebles, Inmuebles e Intangibles	2,317	1,849,538	1,851,855	16,789	16,789	1,835,066
Mobiliario y Equipo de Administración	2,317	922,878	925,195	1,299	1,299	923,896
Mobiliario y Equipo Educativo y Recreativo	0	15,490	15,490	15,490	15,490	0
Equipo e Instrumental Médico y de Laboratorio	0	0	0	0	0	0
Vehículos y Equipo de Transporte	0	837,100	837,100	0	0	837,100
Equipo de Defensa y Seguridad	0	0	0	0	0	0
Maquinaría, Otros Equipos y Herramientas	0	74,070	74,070	0	0	74,070
Activos Biológicos	0	0	0	0	0	0
Bienes Inmuebles	0	0	0	0	0	0
Activos Intangibles	0	0	0	0	0	0
Inversión Pública	0	0	0	0	0	0
Obra Pública en Bienes de Dominio Público	0	0	0	0	0	0
Obra Pública en Bienes Propios	0	0	0	0	0	0
Proyectos Productivos y Acciones de Fomento	0	0	0	0	0	0
Inversiones Financieras y Otras Provisiones	0	0	0	0	0	0
Inversiones Para el Fomento de Actividades Productivas	0	0	0	0	0	0
Acciones y Participaciones de Capital	0	0	0	0	0	0

Compra de Títulos y Valores				0			0
Concesión de Préstamos				0			0
Inversiones en Fideicomisos, Mandatos y Otros Análogos				0			0
Otras Inversiones Financieras				0			0
Financiamiento para Contratación y Usos Especiales				0			0
Participaciones y Aportaciones	0	0		0	0		0
Participaciones				0			0
Aportaciones				0			0
Convenios				0			0
Deuda Pública	0	0		0	0		0
Amortización de la Deuda Pública				0			0
Intereses de la Deuda Pública				0			0
Comisiones de la Deuda Pública				0			0
Gastos de la Deuda Pública				0			0
Costo por Coberturas				0			0
Apoyos Financieros				0			0
Adeudos de Ejercicios Fiscales Anteriores (Adefas)				0			0
Total del Gasto	20,211,872	25,104,486	45,316,358	17,388,452	17,388,452	27,927,906	

Viridiana Figueroa Burciaga

C.P. Viridiana Figueroa Burciaga
Departamento de Servicios Financieros

Joaquín López Arredondo

C.P. Joaquín López Arredondo
Subdirector de Servicios Administrativos

Maria Jesús Reyes Ortiz

L.E. María Jesús Reyes Ortiz
Directora General



ITSPP
INSTITUTO TECNOLÓGICO SUPERIOR
DE PUERTO PENASCO

**SUBDIRECCION DE
SERVICIOS ADMINISTRATIVOS**

g1) Inversiones Para el Fomento de Actividades Productivas						
g2) Acciones y Participaciones de Capital						
g3) Compra de Títulos y Valores						
g4) Cesión de Préstamos						
g5) Inversiones en Fideicomisos, Mandatos y Otros Análogos						
Fideicomisos de Créditos Reales (Informes)						
g6) Otras Inversiones Financieras						
g7) Provisiones para Contingencias y Otras Obligaciones Especiales						
H. Participaciones y Aportaciones (H1+H2+H3)						
H1) Participaciones						
H2) Aportaciones						
H3) Convenios						
I. Deuda Pública (I1+I2+I3+I4+I5+I6+I7)						
I1) Amortización de la Deuda Pública						
I2) Intereses de la Deuda Pública						
I3) Comisiones de la Deuda Pública						
I4) Gastos de la Deuda Pública						
I5) Costo por Coberturas						
I6) Apoyos Financieros						
I7) Adeudos de Ejercicios Fiscales Anteriores (ADEFAS)						
J. Gasto Etiquetado (J1+J2+J3+J4+J5+J6+J7)		21,590,506.28	21,598,588.29	8,061,435.00	8,061,435.00	13,537,151.28
A. Servicios Personales (A1+A2+A3+A4+A5+A6+A7)		18,824,142.20	18,824,142.20	6,781,528.00	6,781,538.00	12,042,204.20
A1) Remuneraciones al Personal de Carácter Permanente		11,451,726.00	11,451,726.00	4,821,665.00	4,821,665.00	6,529,061.00
A2) Remuneraciones al Personal de Carácter Transitorio						
A3) Remuneraciones Adicionales y Especiales		3,141,727.00	3,141,727.00	851,699.00	851,699.00	2,290,028.00
A4) Seguridad Social		3,533,084.00	3,533,084.00	934,955.00	934,955.00	2,598,129.00
A5) Otras Prestaciones Sociales y Económicas						
A6) Provisiones						
A7) Pago de Estímulos a Servidores Públicos		697,605.20	697,605.20	63,619.00	63,619.00	633,986.20
B. Materiales y Suministros (B1+B2+B3+B4+B5+B6+B7+B8+B9)		199,587.00	199,587.00	132,150.00	132,150.00	67,437.00
B1) Materiales de Administración, Emisión de Documentos y Artículos Oficiales						
B2) Alimentos y Utensilios		4,162.00	4,162.00	4,160.00	4,160.00	2.00
B3) Materiales Primas y Materiales de Producción y Comercialización						
B4) Materiales y Artículos de Construcción y de Reparación						
B5) Productos Químicos, Farmacéuticos y de Laboratorio						
B6) Combustibles, Lubricantes y Aditivos		165,425.00	125,425.00	127,990.00	127,990.00	97,425.00
B7) Vestuario, Blancos, Prendas de Protección y Artículos Deportivos						
B8) Materiales y Suministros Para Seguridad						
B9) Herramientas, Relaciones y Accesorios Menores						
C. Servicios Generales (C1+C2+C3+C4+C5+C6+C7+C8+C9)		2,472,927.08	2,472,627.04	1,130,194.00	1,130,198.00	1,342,406.04
C1) Servicios Básicos		487,926.08	487,925.08	242,134.00	242,134.00	245,842.08
C2) Servicios de Alojamiento						
C3) Servicios Profesionales, Científicos, Técnicos y Otros Servicios		546,991.00	646,951.00	265,242.00	265,242.00	381,749.00
C4) Servicios Financieros, Bancarios y Comerciales		118,420.00	118,420.00	24,064.00	24,064.00	94,356.00
C5) Servicios de Instalación, Reparación, Mantenimiento y Conservación		92,820.00	82,820.00	55,355.00	55,355.00	17,555.00
C6) Servicios de Comunicación Social y Publicidad		92,406.00	92,400.00	9,740.00	9,748.00	92,652.00
C7) Servicios de Tránsito y Viajes		929,750.00	929,790.00	482,997.00	482,997.00	446,813.00
C8) Servicios Dignos		64,250.00	64,750.00	40,900.00	40,908.00	23,342.00
C9) Otros Servicios Generales						
D. Transferencias, Asignaciones, Subsidios y Otras Ayudas (D1+D2+D3+D4+D5+D6+D7+D8+D9)		102,250.00	102,250.00	17,149.00	17,149.00	85,101.00
D1) Transferencias Internas y Asignaciones al Sector Público						
D2) Transferencias al Resto del Sector Público						
D3) Subsidios y Subvenciones						
D4) Ayudas Sociales		102,250.00	102,250.00	17,149.00	17,149.00	85,101.00
D5) Pensiones y Jubilaciones						
D6) Transferencias a Fideicomisos, Mandatos y Otros Análogos						
D7) Transferencias a la Seguridad Social						
D8) Donativos						
D9) Transferencias al Extranjero						
E. Bienes Muebles, Inmuebles e Intangibles (E1+E2+E3+E4+E5+E6+E7+E8+E9)						
E1) Mobiliario y Equipo de Administración						
E2) Mobiliario y Equipo Educativo y Recreativo						
E3) Equipo e Instrumental Médico y de Laboratorio						
E4) Vehículos y Equipo de Tránsito						
E5) Equipo de Defensa y Seguridad						

e) Maquinaria, Otros Equipos y Herramienta						
e7) Activos Biológicos						
e8) Bienes Inmuebles						
e9) Activos Intangibles						
F Inversión Pública (F=11+Q+R)						
11) Obras Públicas en Bienes de Dominio Público						
12) Obras Públicas en Bienes Propios						
13) Proyectos Productivos y Acciones de Fomento						
G Inversiones Financieras y Otras Provisiones (G=g1+g2+g3+g4+g5+g6+g7)						
g1) Inversiones Para el Fomento de Actividades Productivas						
g2) Acciones y Participaciones de Capital						
g3) Compra de Títulos y Valores						
g4) Concesión de Préstamos						
g5) Inversiones en Fideicomisos, Mandatos y Otros Análogos						
Fideicomiso de Desastres Naturales (Informativo)						
g6) Otras Inversiones Financieras						
g7) Provisiones para Contingencias y Otras Excepciones Especiales						
H Participaciones y Aportaciones (H=h1+h2+h3)						
h1) Participaciones						
h2) Aportaciones						
h3) Convenios						
I Deuda Pública (I=i1+i2+i3+i4+i5+i6+i7)						
i1) Amortización de la Deuda Pública						
i2) Intereses de la Deuda Pública						
i3) Comisiones de la Deuda Pública						
i4) Gastos de la Deuda Pública						
i5) Costo por Coberturas						
i6) Apoyos Financieros						
i7) Adeudos de Ejercicios Fiscales Anteriores (ADEFAS)						
II Total de Egresos (II = I + F)	29,211,872.00	25,104,488.28	45,316,358.28	17,388,452.00	17,388,452.00	27,907,906.28

A + B

C.P. Viridiana Figueroa Burciaga
Departamento de Servicios Financieros

Joaquín López

C.P. Joaquin López Arredondo
Subdirector de Servicios Administrativos

Maria Jesús Reyes

L.E. Maria Jesus Reyes Ortiz
Directora General



Sistema Estatal de Evaluación

ETCA-II-06

Estado Analítico del Ejercicio Presupuesto de Egresos
 Clasificación Económica (por Tipo de Gasto)
 Instituto Tecnológico Superior Puerto Peñasco
 Del 01 de Enero al 30 de Junio de 2019


(PESOS)

TRIMESTRE: SEGUNDO

Concepto	Egresos Aprobado Anual (1)	Ampliaciones/ (Reducciones) (2)	Egresos Modificado Anual (3=1+2)	Egresos Devengado Acumulado (4)	Egresos Pagado Acumulado (5)	Subejercicio (6 = 3 - 4)
Gasto Corriente	20,209,555	23,229,948	43,439,503	17,371,663	17,371,663	26,067,840
Gasto de Capital	2,317	1,874,538	1,876,855	16,789	16,789	1,860,066
Amortización del la Deuda y Disminución de Pasivos			0			0
Pensiones y Jubilaciones			0			0
Participaciones			0			0
Total del Gasto	20,211,872	25,104,486	45,316,358	17,388,452	17,388,452	27,927,906



C.P. Viridiana Figueroa Burciaga
 Departamento de Servicios Financieros



C.P. Joaquin López Arredondo
 Subdirector de Servicios Administrativos



L.E. María Jesús Reyes Ortiz
 Directora General



SUBDIRECCION DE
 SERVICIOS ADMINISTRATIVOS

Estado Analítico del Ejercicio Presupuesto de Egresos
Clasificación Administrativa (Por Unidad Administrativa)


Instituto Tecnológico Superior Puerto Peñasco

Del 01 de Enero al 30 de Junio de 2019

(PESOS)

TRIMESTRE: SEGUNDO

Clasificación Administrativa (Por Unidad Administrativa)	Egresos Aprobado Anual (1)	Ampliaciones/ (Reducciones) (2)	Egresos Modificado Anual (3=1+2)	Egresos Devengado Acumulado (4)	Egresos Pagado Acumulado (5)	Subejercicio (6 = 3 - 4)
DIRECCION GENERAL	81,100	283,787	364,887	224,534	224,534	140,353
SUBDIRECCION DE PLANEACION Y VINCULACION	513,930	548,536	1,062,466	282,896	282,896	779,570
SUBDIRECCION ACADÉMICA	481,250	613,426	1,094,676	167,287	167,287	927,389
SUBDIRECCION DE ADMINISTRACION Y FINANZAS	19,136,592	23,658,737	42,794,329	16,713,735	16,713,735	26,080,594
Total del Gasto	20,211,872	25,104,486	45,316,358	17,388,452.11	17,388,452.11	27,927,906


C.P. Viridiana Figueroa Burciaga
Departamento de Servicios Financieros

C.P. Joaquín López Arredondo
Subdirector de Servicios Administrativos

L.E. María Jesús Reyes Ortiz
Directora General
ITSPPP
 INSTITUTO TECNOLÓGICO SUPERIOR
 DE PUERTO PEÑASCO

**SUBDIRECCION DE
 SERVICIOS ADMINISTRATIVOS**

Sistema Estatal de Evaluación

ETCA-II-08

Instituto Tecnológico Superior Puerto Peñasco

Estado Analítico del Ejercicio del Presupuesto de Egresos Detallado - LDF

Clasificación Administrativa

Del 01 de Enero al 30 de Junio de 2019

(PESOS)

TRIMESTRE: SEGUNDO

Concepto (c)	Egresos					Subejercicio (e)
	Aprobado (d)	Ampliaciones/ (Reducciones)	Modificado	Devengado	Pagado	
I. Gasto No Etiquetado (I=A+B+C+D+E+F+G+H)	20,211,872.00	3,505,900.00	23,717,772.00	9,327,018.11	9,327,018.11	14,390,753.89
DIRECCION GENERAL	81,100.00	-	81,100.00	22,772.00	22,772.00	58,328.00
SUBDIRECCION DE PLANEACION Y VINCULACION	513,930.00	91,744.00	605,674.00	120,508.00	120,508.00	485,166.00
SUBDIRECCION ACADEMICA	481,250.00	16,000.00	497,250.00	26,307.00	26,307.00	470,943.00
SUBDIRECCION DE ADMINISTRACION Y FINANZAS	19,135,592.00	3,398,156.00	22,533,748.00	9,157,431.11	9,157,431.11	13,376,316.89
II. Gasto Etiquetado (II=A+B+C+D+E+F+G+H)	-	21,598,586.00	21,598,586.00	8,061,434.00	8,061,434.00	13,537,152.00
DIRECCION GENERAL	-	283,787.00	283,787.00	201,762.00	201,762.00	82,025.00
SUBDIRECCION DE PLANEACION Y VINCULACION	-	456,792.00	456,792.00	162,388.00	162,388.00	294,404.00
SUBDIRECCION ACADEMICA	-	597,426.00	597,426.00	140,980.00	140,980.00	456,446.00
SUBDIRECCION DE ADMINISTRACION Y FINANZAS	-	20,260,581.00	20,260,581.00	7,556,304.00	7,556,304.00	12,704,277.00
III. Total de Egresos (III = I + II)	20,211,872.00	25,104,486.00	45,316,358.00	17,388,452.11	17,388,452.11	27,927,905.89

Viridiana Figuroa Burciaga

C.P. Viridiana Figuroa Burciaga
Departamento de Servicios Financieros

Joaquín López Arredondo

C.P. Joaquín López Arredondo
Subdirector de Servicios Administrativos



ITSP
INSTITUTO TECNOLÓGICO SUPERIOR
DE PUERTO PEÑASCO

**SUBDIRECCION DE
SERVICIOS ADMINISTRATIVOS**

María Jesús Reyes Ortiz

L.E. María Jesús Reyes Ortiz
Directora General

Estado Analítico del Ejercicio Presupuesto de Egresos

Clasificación Administrativa (Por Poderes)

Instituto Tecnológico Superior Puerto Peñasco

Del 01 de Enero al 30 de Junio de 2019


(PESOS)

TRIMESTRE: SEGUNDO

Clasificación Administrativa (Por Poderes)	Egresos Aprobado Anual (1)	Ampliaciones/ (Reducciones) (2)	Egresos Modificado Anual (3=1+2)	Egresos Devengado Acumulado (4)	Egresos Pagado Acumulado (5)	Subejercicio (6 = 3 - 4)
Poder Ejecutivo	20,211,872	25,104,486	45,316,358	17,388,452	17,388,452	27,927,905
Poder Legislativo			0			0
Poder Judicial			0			0
Órganos Autónomos			0			0
Total del Gasto	20,211,872	25,104,486	45,316,358	17,388,452	17,388,452	27,927,905



C.P. Viridiana Figueroa Burciaga
Departamento de Servicios Financieros



C.P. Joaquin López Arredondo
Subdirector de Servicios Administrativos



C.E. María Jesús Reyes Ortiz
Directora General

Estado Analítico del Ejercicio Presupuesto de Egresos
 Clasificación Administrativa (Por Tipo de Organismos o Entidad Paraestatal)
 Instituto Tecnológico Superior Puerto Peñasco
 Del 01 de Enero al 30 de Junio de 2019

(PESOS)

TRIMESTRE:SEGUNDO

Concepto	Egresos Aprobado Anual (1)	Ampliaciones/ (Reducciones) (2)	Egresos Modificado Anual (3=1+2)	Egresos Devengado Acumulado (4)	Egresos Pagado Acumulado (5)	Subejercicio (6 = 3 - 4)
Entidades Paraestatales y Fideicomisos No Empresariales y No Financieros	20,211,872	25,104,486	45,316,358	17,388,452	17,388,452	27,927,906
Instituciones Públicas de la Seguridad Social			0			0
Entidades Paraestatales Empresariales No Financieras con Participación Estatal Mayoritaria			0			0
Fideicomisos Empresariales No Financieros con Participación Estatal Mayoritaria			0			0
Entidades Paraestatales Empresariales Financieras Monetarias con Participación Estatal Mayoritaria			0			0
Entidades Paraestatales Empresariales Financieras No Monetarias con Participación Estatal Mayoritaria			0			0
Fideicomisos Financieros Públicos con Participación Estatal Mayoritaria			0			0
Total del Gasto	20,211,872	25,104,486	45,316,358	17,388,452	17,388,452	27,927,906

Viridiana + B

C.P. Viridiana Figueroa Burciaga
 Departamento de Servicios Financieros

Joaquín

C.P. Joaquin López Arredondo
 Subdirector de Servicios Administrativos



SUBDIRECCION DE
 SERVICIOS ADMINISTRATIVOS

María Jesús

C.E. María Jesús Reyes Ortiz
 Directora General

Sistema Estatal de Evaluación
 Estado Analítico del Ejercicio Presupuesto de Egresos
 Clasificación Funcional (Finalidad y Función)
 Instituto Tecnológico Superior Puerto Peñasco
 Del 01 de Enero al 30 de Junio de 2019
 (PESOS)

ETCA-II-11

TRIMESTRE: SEGUNDO

Concepto	Egresos Aprobado Anual (1)	Ampliaciones/ (Reducciones) (2)	Egresos Modificado Anual (3=1+2)	Egresos Devengado Acumulado (4)	Egresos Pagado Acumulado (5)	Subejercicio (6 = 3 - 4)
Gobierno	0	0	0	0	0	0
Legislación			0	0		0
Justicia			0	0		0
Coordinación de la Política de Gobierno			0	0		0
Relaciones Exteriores			0	0		0
Asuntos Financieros y Hacendarios			0	0		0
Seguridad Nacional			0	0		0
Asuntos de Orden Público y Seguridad Interior			0	0		0
Otros Servicios Generales			0	0		0
Desarrollo Social	20,211,872	25,104,486	45,316,358	17,388,452	17,388,452	27,927,906
Protección Ambiental			0	0		0
Viviendas y Servicios a la Comunidad			0	0		0
Salud			0	0		0
Recreación, Cultura y Otras Manifestaciones Sociales			0	0		0
Educación	20,211,872	25,104,486	45,316,358	17,388,452	17,388,452	27,927,906
Protección Social			0	0		0
Otros Asuntos Sociales			0	0		0
Desarrollo Económico	0	0	0	0	0	0
Asuntos Económicos, Comerciales y Laborales en General			0	0		0
Agropecuaria, Silvicultura, Pesca y Caza			0	0		0
Combustibles y Energía			0	0		0
Minería, Manufacturas y Construcción			0	0		0
Transporte			0	0		0
Comunicaciones			0	0		0
Turismo			0	0		0
Ciencia, Tecnología e Innovación			0	0		0
Otras Industrias y Otros Asuntos Económicos			0	0		0
Otras No Clasificadas en funciones anteriores	0	0	0	0	0	0
Transacciones de la Deuda Pública / Costo financiero de la Deuda	0	0	0	0	0	0
Transferencias, Participaciones y Aportaciones entre Diferentes Niveles y Órdenes de gobierno			0	0		0
Saneamiento del Sistema Financiero			0	0		0
Adeudos de ejercicios Fiscales Anteriores			0	0		0
Total del Gasto	20,211,872	25,104,486.00	45,316,358	17,388,452.11	17,388,452.11	27,927,906

[Firma]
 C.P. Viridiana Figueroa Burciaga
 Departamento de Servicios Financieros

[Firma] **ITSP** *[Firma]*
 C.P. Joaquín López Arredondo
 Subdirector de Servicios Administrativos
 C.P. María Jesús Reyes Ortiz
 Directora General

**SUBDIRECCION DE
 SERVICIOS ADMINISTRATIVOS**

Sistema Estatal de Evaluación
Instituto Tecnológico Superior Puerto Peñasco
Estado Analítico del Ejercicio del Presupuesto de Egresos Detallado - LDF
Clasificación Funcional (Finalidad y Función)
Del 01 de Enero al 30 de Junio de 2019
(PESOS)

ETCA-II-12

TRIMESTRE: SEGUNDO

Concepto (c)	Egresos					Subejercicio (e)
	Aprobado (d)	Ampliaciones/ (Reducciones)	Modificado	Devengado	Pagado	
Gasto No Etiquetado (I=A+B+C+D)	20,211,872.00	3,505,900.00	23,717,772.00	9,327,017.00	9,327,017.00	14,390,755.00
L. Gobierno (A=a1+a2+a3+a4+a5+a6+a7+a8)	-	-	-	-	-	-
a1) Legislación			-			-
a2) Justicia			-			-
a3) Coordinación de la Política de Gobierno			-			-
a4) Relaciones Exteriores			-			-
a5) Asuntos Financieros y Hacendarios			-			-
a6) Seguridad Nacional			-			-
a7) Asuntos de Orden Público y de Seguridad Interior			-			-
a8) Otros Servicios Generales			-			-
. Desarrollo Social (B=b1+b2+b3+b4+b5+b6+b7)	20,211,872.00	3,505,900.00	23,717,772.00	9,327,017.00	9,327,017.00	14,390,755.00
b1) Protección Ambiental			-			-
b2) Vivienda y Servicios a la Comunidad			-			-
b3) Salud			-			-
b4) Recreación, Cultura y Otras Manifestaciones Sociales			-			-
b5) Educación	20,211,872.00	3,505,900.00	23,717,772.00	9,327,017.00	9,327,017.00	14,390,755.00
b6) Protección Social			-			-
b7) Otros Asuntos Sociales			-			-
. Desarrollo Económico (C=c1+c2+c3+c4+c5+c6+c7+c8+c9)	-	-	-	-	-	-
c1) Asuntos Económicos, Comerciales y Laborales en General			-			-
c2) Agropecuaria, Silvicultura, Pesca y Caza			-			-
c3) Combustibles y Energía			-			-
c4) Minería, Manufacturas y Construcción			-			-

Concepto (c)	Egresos					Subejercicio (e)
	Aprobado (d)	Ampliaciones/ (Reducciones)	Modificado	Devengado	Pagado	
c5) Transporte			-			-
c6) Comunicaciones			-			-
c7) Turismo			-			-
c8) Ciencia, Tecnología e Innovación			-			-
c9) Otras Industrias y Otros Asuntos Económicos			-			-
3. Otras No Clasificadas en Funciones Anteriores (D=d1+d2+d3+d4)	-	-	-	-	-	-
d1) Transacciones de la Deuda Pública / Costo Financiero de la Deuda			-			-
d2) Transferencias, Participaciones y Aportaciones Entre Diferentes Niveles y Ordenes de Gobierno			-			-
d3) saneamiento del Sistema Financiero			-			-
d4) Adeudos de Ejercicios Fiscales Anteriores			-			-
Gasto Etiquetado (II=A+B+C+D)	-	21,598,586.00	21,598,586.00	8,061,435.00	8,061,435.00	13,537,151.00
4. Gobierno (A=a1+a2+a3+a4+a5+a6+a7+a8)	-	-	-	-	-	-
a1) Legislación			-			-
a2) Justicia			-			-
a3) Coordinación de la Política de Gobierno			-			-
a4) Relaciones Exteriores			-			-
a5) Asuntos Financieros y Hacendarios			-			-
a6) Seguridad Nacional			-			-
a7) Asuntos de Orden Público y de Seguridad Interior			-			-
a8) Otros Servicios Generales			-			-
5. Desarrollo Social (B=b1+b2+b3+b4+b5+b6+b7)	-	21,598,586.00	21,598,586.00	8,061,435.00	8,061,435.00	13,537,151.00
b1) Protección Ambiental			-			-
b2) Vivienda y Servicios a la Comunidad			-			-
b3) Salud			-			-
b4) Recreación, Cultura y Otras Manifestaciones Sociales			-			-
b5) Educación	-	21,598,586.00	21,598,586.00	8,061,435.00	8,061,435.00	13,537,151.00
b6) Protección Social			-			-
b7) Otros Asuntos Sociales			-			-

Concepto (c)	Egresos					Subejercicio (e)
	Aprobado (d)	Ampliaciones/ (Reducciones)	Modificado	Devengado	Pagado	
C. Desarrollo Económico (C=c1+c2+c3+c4+c5+c6+c7+c8+c9)	-	-	-	-	-	-
c1) Asuntos Económicos, Comerciales y Laborales en General	-	-	-	-	-	-
c2) Agropecuaria, Silvicultura, Pesca y Caza	-	-	-	-	-	-
c3) Combustibles y Energía	-	-	-	-	-	-
c4) Minería, Manufacturas y Construcción	-	-	-	-	-	-
c5) Transporte	-	-	-	-	-	-
c6) Comunicaciones	-	-	-	-	-	-
c7) Turismo	-	-	-	-	-	-
c8) Ciencia, Tecnología e Innovación	-	-	-	-	-	-
c9) Otras Industrias y Otros Asuntos Económicos	-	-	-	-	-	-
D. Otras No Clasificadas en Funciones Anteriores (D=d1+d2+d3+d4)	-	-	-	-	-	-
d1) Transacciones de la Deuda Pública / Costo Financiero de la Deuda	-	-	-	-	-	-
d2) Transferencias, Participaciones y Aportaciones Entre Diferentes Niveles y Ordenes de Gobierno	-	-	-	-	-	-
d3) Saneamiento del Sistema Financiero	-	-	-	-	-	-
d4) Adeudos de Ejercicios Fiscales Anteriores	-	-	-	-	-	-
I. Total de Egresos (III = I + II)	20,211,872.00	25,104,486.00	45,316,358.00	17,388,452.00	17,388,452.00	27,927,906.00

Viridiana Figuerola Burciaga

C.P. Viridiana Figuerola Burciaga
Departamento de Servicios Financieros

Joaquín López Arredondo

C.P. Joaquín López Arredondo
Subdirector de Servicios Administrativos

María Jesús Reyes Ortiz

L.E. María Jesús Reyes Ortiz
Directora General



**SUBDIRECCION DE
SERVICIOS ADMINISTRATIVOS**

Sistema Estatal de Evaluación
Estado Analítico del Ejercicio Presupuesto de Egresos
Por Partida del Gasto

ETCA-II-13

Instituto Tecnológico Superior Puerto Peñasco
Del 01 de Enero al 30 de Junio de 2019

(PESOS)

TRIMESTRE: SEGUNDO

Ejercicio del Presupuesto por Partida / Descripción		Egresos Aprobado Anual (1)	Ampliaciones/ (Reducciones) (2)	Egresos Modificado Anual (3=1+2)	Egresos Devengado Acumulado (4)	Egresos Pagado Acumulado (5)	Subejercicio (6 = 3 - 4)	% Avance Anual (7= 4/3)
10000	SERVICIOS PERSONALES	\$ 17,501,273.80	\$ 18,824,142.20	36,325,416	\$ 14,307,565.83	\$ 14,307,565.83	22,017,850	39%
11000	REMUNERACIONES AL PERSONAL DE CARÁCTER PERMANENTE	\$ 11,192,814.80	\$ 11,417,494.00	22,610,308.80	\$ 10,393,809.65	\$ 10,393,809.65	12,216,499	46%
11300	SUELDOS BASE AL PERSONAL PERMANENTE	\$ 11,192,814.80	\$ 11,417,494.00	22,610,308.80	\$ 10,393,809.65	\$ 10,393,809.65	12,216,499	46%
11301	SUELDOS	\$ 7,984,234.00	\$ 10,462,974.00	18,447,208.00	\$ 8,215,439.19	\$ 8,215,439.19	10,231,769	45%
11306	RIESGO LABORAL	\$ 2,254,060.80	\$ -	2,254,060.80	\$ 1,110,366.86	\$ 1,110,366.86	1,143,694	49%
11307	AYUDA PARA HABITACION	\$ 348,982.00	\$ 648,982.00	997,964.00	\$ 576,532.49	\$ 576,532.49	421,432	58%
11310	AYUDA PARA ENERGIA ELECTRICA	\$ 605,538.00	\$ 305,538.00	911,076.00	\$ 491,471.11	\$ 491,471.11	419,605	54%
12000	REMUNERACIONES AL PERSONAL DE CARÁCTER TRANSITORIO	\$ 587,600.00	\$ -	587,600.00	\$ 144,566.15	\$ 144,566.15	443,034	25%
12100	HONORARIOS ASIMILABLES A SALARIOS	\$ 587,600.00	\$ -	587,600.00	\$ 144,566.15	\$ 144,566.15	443,034	25%
12101	HONORARIOS	\$ 587,600.00	\$ -	587,600.00	\$ 144,566.15	\$ 144,566.15	443,034	25%
13000	REMUNERACIONES ADICIONALES Y ESPECIALES	\$ 1,967,775.00	\$ 3,141,727.00	5,109,502.00	\$ 1,290,351.41	\$ 1,290,351.41	3,819,151	25%
13100	PRIMAS POR AÑOS DE SERVICIOS EFECTIVOS PRESTADOS	\$ 999,404.00	\$ 999,404.00	1,998,808.00	\$ 765,763.81	\$ 765,763.81	1,233,044	38%
13101	PRIMAS POR AÑOS DE SERVICIOS EFECTIVOS PRESTADOS	\$ 999,404.00	\$ 999,404.00	1,998,808.00	\$ 765,763.81	\$ 765,763.81	1,233,044	38%
13200	PRIMAS DE VACACIONES, DOMINICAL Y GRATIFICACION DE FIN DE	\$ 968,371.00	\$ 1,742,323.00	2,710,694.00	\$ 124,587.60	\$ 124,587.60	2,586,106	5%
13201	PRIMAS DE VACACIONES Y DOMINICAL	\$ 653,371.00	\$ 653,371.00	1,306,742.00	\$ 124,587.60	\$ 124,587.60	1,182,154	10%
13203	COMPENSACION POR AJUSTE DE CALENDARIO	\$ 15,000.00	\$ 1,088,952.00	1,103,952.00	\$ -	\$ -	1,103,952	0%
13204	COMPENSACION POR BONO NAVIDEÑO	\$ 300,000.00	\$ -	300,000.00	\$ -	\$ -	300,000	0%
13400	COMPENSACIONES	\$ -	\$ 400,000.00	400,000.00	\$ 400,000.00	\$ 400,000.00	0	100%
13403	ESTIMULOS AL PERSONAL DE CONFIANZA	\$ -	\$ 400,000.00	400,000.00	\$ 400,000.00	\$ 400,000.00	0	100%
14000	SEGURIDAD SOCIAL	\$ 3,653,084.00	\$ 3,567,316.00	7,220,400.00	\$ 2,392,154.98	\$ 2,392,154.98	4,828,245	33%
14100	APORTACIONES DE SEGURIDAD SOCIAL	\$ 3,533,084.00	\$ 3,533,084.00	7,066,168.00	\$ 2,240,923.97	\$ 2,240,923.97	4,825,244	32%
14109	APORTACIONES POR SERVICIO MEDICO DEL ISSSTESON	\$ 3,533,084.00	\$ 3,533,084.00	7,066,168.00	\$ 2,240,923.97	\$ 2,240,923.97	4,825,244	32%
14400	APORTACIONES PARA SEGUROS	\$ 120,000.00	\$ 34,232.00	154,232.00	\$ 151,231.01	\$ 151,231.01	3,001	98%
14403	OTRAS APORTACIONES DE SEGUROS COLECTIVOS	\$ 120,000.00	\$ 34,232.00	154,232.00	\$ 151,231.01	\$ 151,231.01	3,001	98%
15000	OTRAS PRESTACIONES SOCIALES Y ECONOMICAS	\$ 100,000.00	\$ -	100,000.00	\$ 23,064.31	\$ 23,064.31	76,936	23%
15200	INDEMNIZACIONES	\$ 100,000.00	\$ -	100,000.00	\$ 23,064.31	\$ 23,064.31	76,936	23%
15202	PAGO DE LIQUIDACIONES	\$ 100,000.00	\$ -	100,000.00	\$ 23,064.31	\$ 23,064.31	76,936	23%
17000	PAGOS DE ESTIMULOS A SERVIDORES PUBLICOS	\$ -	\$ 697,605.20	697,605.20	\$ 63,619.33	\$ 63,619.33	633,986	9%
17100	ESTIMULOS	\$ -	\$ 697,605.20	697,605.20	\$ 63,619.33	\$ 63,619.33	633,986	9%
17102	ESTIMULOS AL PERSONAL	\$ -	\$ 697,605.20	697,605.20	\$ 63,619.33	\$ 63,619.33	633,986	9%
20000	MATERIALES Y SUMINISTROS	\$ 1,236,809.00	\$ 1,065,743.00	2,302,552	\$ 1,124,000.87	\$ 1,124,000.87	1,178,551	49%
21000	MATERIALES DE ADMINISTRACIÓN, EMISIÓN DE DOCUMENTOS Y ARTÍCULOS	\$ 399,194.70	\$ 71,616.00	470,811	\$ 260,047.75	\$ 260,047.75	210,763	55%
21100	MATERIALES, UTILES Y EQUIPOS MENORES DE OFICINA	\$ 106,099.00	\$ 20,000.00	126,099	\$ 89,066.56	\$ 89,066.56	37,032	71%

Ejercicio del Presupuesto por Partida / Descripción		Egresos Aprobado Anual	Ampliaciones/ (Reducciones)	Egresos Modificado Anual	Egresos Devengado Acumulado	Egresos Pagado Acumulado	Subejercicio	% Avance Anual
		(1)	(2)	(3+1+2)	(4)	(5)	(6 = 3-4)	(7 = 4/3)
21101	MATERIALES, UTILES Y EQUIPOS MENORES DE OFICINA	\$ 106,099.00	\$ 20,000.00	126,099	\$ 89,066.56	\$ 89,066.56	37,032	71%
21200	MATERIALES Y UTILES DE IMPRESIÓN Y REPRODUCCION	\$ 126,310.00	\$ -	126,310	\$ 53,819.64	\$ 53,819.64	72,490	43%
21201	MATERIALES Y UTILES DE IMPRESIÓN Y PRODUCCION	\$ 126,310.00	\$ -	126,310	\$ 53,819.64	\$ 53,819.64	72,490	43%
21600	MATERIAL DE LIMPIEZA	\$ 154,785.70	\$ -	154,786	\$ 74,247.54	\$ 74,247.54	80,538	48%
21601	MATERIAL DE LIMPIEZA	\$ 154,785.70	\$ -	154,786	\$ 74,247.54	\$ 74,247.54	80,538	48%
21700	MATERIALES Y UTILES DE ENSEÑANZA	\$ -	\$ 51,616.00	51,616	\$ 35,126.01	\$ 35,126.01	16,490	68%
21701	MATERIALES EDUCATIVOS	\$ -	\$ 51,616.00	51,616	\$ 35,126.01	\$ 35,126.01	16,490	68%
21800	MATERIALES PARA EL REGISTRO E IDENTIFICACION DE BIENES Y	\$ 12,000.00	\$ -	12,000	\$ 7,788.00	\$ 7,788.00	4,212	65%
21801	PLACAS, ENGOMADOS, CALCOMANIAS Y HOLOGRAMAS	\$ 12,000.00	\$ -	12,000	\$ 7,788.00	\$ 7,788.00	4,212	65%
22000	ALIMENTOS Y UTENSILIOS	\$ 154,865.00	\$ 54,162.00	209,027	\$ 103,030.33	\$ 103,030.33	105,997	49%
22100	PRODUCTOS ALIMENTICIOS PARA PERSONAS	\$ 144,865.00	\$ 24,162.00	169,027	\$ 101,676.61	\$ 101,676.61	67,350	60%
22101	PRODUCTOS ALIMENTICIOS PARA EL PERSONAL EN LAS INSTALACIONES	\$ 120,265.00	\$ 24,162.00	144,427	\$ 94,399.47	\$ 94,399.47	50,028	65%
22106	ADQUISICION DE AGUA POTABLE	\$ 24,600.00	\$ -	24,600	\$ 7,277.14	\$ 7,277.14	17,323	30%
22200	PRODUCTOS ALIMENTICIOS PARA ANIMALES	\$ -	\$ 5,000.00	5,000	\$ -	\$ -	5,000	0%
22201	ALIMENTACION DE ANIMALES	\$ -	\$ 5,000.00	5,000	\$ -	\$ -	5,000	0%
22300	UTENSILIOS PARA EL SERVICIO DE ALIMENTACION	\$ 10,000.00	\$ 25,000.00	35,000	\$ 1,353.72	\$ 1,353.72	33,646	4%
22301	UTENSILIOS PARA EL SERVICIO DE ALIMENTACION	\$ 10,000.00	\$ 25,000.00	35,000	\$ 1,353.72	\$ 1,353.72	33,646	4%
24000	MATERIALES Y ARTICULOS DE CONSTRUCCION Y DE REPARACION	\$ 166,000.00	\$ 90,000.00	256,000	\$ 51,308.84	\$ 51,308.84	204,691	20%
24100	PRODUCTOS MINERALES NO METALICOS	\$ 15,000.00	\$ -	15,000	\$ 835.50	\$ 835.50	14,165	6%
24101	PRODUCTOS MINERALES NO METALICOS	\$ 15,000.00	\$ -	15,000	\$ 835.50	\$ 835.50	14,165	6%
24200	CEMENTO Y PRODUCTOS DE CONCRETO	\$ 6,000.00	\$ -	6,000	\$ 240.00	\$ 240.00	5,760	4%
24201	CEMENTO Y PRODUCTOS DE CONCRETO	\$ 6,000.00	\$ -	6,000	\$ 240.00	\$ 240.00	5,760	4%
24300	CAL, YESO Y PRODUCTOS DE YESO	\$ 1,000.00	\$ -	1,000	\$ -	\$ -	1,000	0%
24301	CAL, YESO Y PRODUCTOS DE YESO	\$ 1,000.00	\$ -	1,000	\$ -	\$ -	1,000	0%
24400	MADERA Y PRODUCTOS DE MADERA	\$ 14,000.00	\$ -	14,000	\$ 2,655.21	\$ 2,655.21	11,345	19%
24401	MADERA Y PRODUCTOS DE MADERA	\$ 14,000.00	\$ -	14,000	\$ 2,655.21	\$ 2,655.21	11,345	19%
24500	VIDRIO Y PRODUCTOS DE VIDRIO	\$ 13,000.00	\$ -	13,000	\$ -	\$ -	13,000	0%
24501	VIDRIO Y PRODUCTOS DE VIDRIO	\$ 13,000.00	\$ -	13,000	\$ -	\$ -	13,000	0%
24600	MATERIAL ELECTRICO Y ELECTRONICO	\$ 25,000.00	\$ 50,000.00	75,000	\$ 23,223.62	\$ 23,223.62	51,776	31%
24601	MATERIAL ELECTRICO Y ELECTRONICO	\$ 25,000.00	\$ 50,000.00	75,000	\$ 23,223.62	\$ 23,223.62	51,776	31%
24700	ARTICULOS METALICOS PARA LA CONSTRUCCION	\$ 6,500.00	\$ -	6,500	\$ 907.67	\$ 907.67	5,592	14%
24701	ARTICULOS METALICOS PARA LA CONSTRUCCION	\$ 6,500.00	\$ -	6,500	\$ 907.67	\$ 907.67	5,592	14%
24800	MATERIALES COMPLEMENTARIOS	\$ 36,500.00	\$ 20,000.00	56,500	\$ 13,798.12	\$ 13,798.12	42,702	24%
24801	MATERIALES COMPLEMENTARIOS	\$ 36,500.00	\$ 20,000.00	56,500	\$ 13,798.12	\$ 13,798.12	42,702	24%

Ejercicio del Presupuesto por Partida / Descripción		Egresos Aprobado Anual	Ampliaciones/ (Reducciones)	Egresos Modificado Anual	Egresos Devengado Acumulado	Egresos Pagado Acumulado	Subejercicio	% Avance Anual
		(1)	(2)	(3=1+2)	(4)	(5)	(6 = 3 - 4)	(7= 4/3)
24900	OTROS MATERIALES Y ARTICULOS DE CONSTRUCCION Y REPARACION	\$ 49,000.00	\$ 20,000.00	69,000	\$ 9,648.72	\$ 9,648.72	59,351	14%
24901	OTROS MATERIALES Y ARTICULOS DE CONSTRUCCION Y REPARACION	\$ 49,000.00	\$ 20,000.00	69,000	\$ 9,648.72	\$ 9,648.72	59,351	14%
25000	PRODUCTOS QUIMICOS, FARMACEUTICOS Y DE LABORATORIO	\$ 25,500.00	\$ -	25,500	\$ -	\$ -	25,500	0%
25100	PRODUCTOS QUIMICOS BASICOS	\$ 7,000.00	\$ -	7,000	\$ -	\$ -	7,000	0%
25101	PRODUCTOS QUIMICOS BASICOS	\$ 7,000.00	\$ -	7,000	\$ -	\$ -	7,000	0%
25300	MEDICINAS Y PRODUCTOS FARMACEUTICOS	\$ 12,500.00	\$ -	12,500	\$ -	\$ -	12,500	0%
25301	MEDICINAS Y PRODUCTOS FARMACEUTICOS	\$ 12,500.00	\$ -	12,500	\$ -	\$ -	12,500	0%
25600	FIBRAS SINTETICAS, HULES, PLASTICOS Y DERIVADOS	\$ 6,000.00	\$ -	6,000	\$ -	\$ -	6,000	0%
25601	FIBRAS SINTETICAS, HULES, PLASTICOS Y DERIVADOS	\$ 6,000.00	\$ -	6,000	\$ -	\$ -	6,000	0%
26000	COMBUSTIBLES, LUBRICANTES Y ADITIVOS	\$ 76,349.30	\$ 195,425.00	271,774	\$ 136,292.80	\$ 136,292.80	135,482	50%
26100	COMBUSTIBLES, LUBRICANTES Y ADITIVOS	\$ 76,349.30	\$ 195,425.00	271,774	\$ 136,292.80	\$ 136,292.80	135,482	50%
26101	COMBUSTIBLES	\$ 69,135.00	\$ 195,425.00	264,560	\$ 133,328.35	\$ 133,328.35	131,232	50%
26102	LUBRICANTES Y ADITIVOS	\$ 7,214.30	\$ -	7,214	\$ 2,964.45	\$ 2,964.45	4,250	41%
27000	VESTUARIO, BLANCOS, PRENDAS DE PROTECCION Y ARTICULOS DEPORTIVOS	\$ 226,350.00	\$ 25,000.00	251,350	\$ 57,922.80	\$ 57,922.80	193,427	23%
27100	VESTUARIO Y UNIFORMES	\$ 179,350.00	\$ 25,000.00	204,350	\$ 56,124.80	\$ 56,124.80	148,225	27%
27101	VESTUARIOS Y UNIFORMES	\$ 179,350.00	\$ 25,000.00	204,350	\$ 56,124.80	\$ 56,124.80	148,225	27%
27200	PRENDAS DE SEGURIDAD Y PROTECCION PERSONAL	\$ 6,000.00	\$ -	6,000	\$ -	\$ -	6,000	0%
27201	PRENDAS DE SEGURIDAD Y PROTECCION PERSONAL	\$ 6,000.00	\$ -	6,000	\$ -	\$ -	6,000	0%
27300	ARTICULOS DEPORTIVOS	\$ 36,000.00	\$ -	36,000	\$ 1,798.00	\$ 1,798.00	34,202	5%
27301	ARTICULOS DEPORTIVOS	\$ 36,000.00	\$ -	36,000	\$ 1,798.00	\$ 1,798.00	34,202	5%
27400	PRODUCTOS TEXTILES	\$ 5,000.00	\$ -	5,000	\$ -	\$ -	5,000	0%
27401	PRODUCTOS TEXTILES	\$ 5,000.00	\$ -	5,000	\$ -	\$ -	5,000	0%
29000	HERRAMIENTAS, REFACCIONES Y ACCESORIOS MENORES	\$ 188,550.00	\$ 629,540.00	818,090	\$ 515,398.35	\$ 515,398.35	302,692	63%
29100	HERRAMIENTAS MENORES	\$ 48,000.00	\$ 20,000.00	68,000	\$ 2,721.02	\$ 2,721.02	65,279	4%
29101	HERRAMIENTAS MENORES	\$ 48,000.00	\$ 20,000.00	68,000	\$ 2,721.02	\$ 2,721.02	65,279	4%
29200	REFACCIONES Y ACCESORIOS MENORES DE EDIFICIOS	\$ 6,000.00	\$ 20,000.00	26,000	\$ 1,916.73	\$ 1,916.73	24,083	7%
29201	REFACCIONES Y ACCESORIOS MENORES DE EDIFICIOS	\$ 6,000.00	\$ 20,000.00	26,000	\$ 1,916.73	\$ 1,916.73	24,083	7%
29400	REFACCIONES Y ACCESORIOS MENORES DE EQUIPO DE COMPUTO Y	\$ 60,000.00	\$ 40,000.00	100,000	\$ 31,938.40	\$ 31,938.40	68,062	32%
29401	REFACCIONES Y ACCESORIOS MENORES DE EQUIPO DE COMPUTO Y TECNOLOGIAS DE LA INFORMACION	\$ 60,000.00	\$ 40,000.00	100,000	\$ 31,938.40	\$ 31,938.40	68,062	32%
29600	REFACCIONES Y ACCESORIOS MENORES DE EQUIPO DE TRANSPORTE	\$ 11,900.00	\$ 15,000.00	26,900	\$ 9,095.89	\$ 9,095.89	17,804	34%
29601	REFACCIONES Y ACCESORIOS MENORES DE EQUIPO DE TRANSPORTE	\$ 11,900.00	\$ 15,000.00	26,900	\$ 9,095.89	\$ 9,095.89	17,804	34%

Ejercicio del Presupuesto por Partida / Descripción		Egresos Aprobado Anual	Ampliaciones/ (Reducciones)	Egresos Modificado Anual	Egresos Devengado Acumulado	Egresos Pagado Acumulado	Subejercicio	% Avance Anual
		(1)	(2)	(3=1+2)	(4)	(5)	(6 = 3 - 4)	(7= 4/3)
29800	REFACCIONES Y ACCESORIOS MENORES DE MAQUINARIA Y OTROS	\$ 6,000.00	\$ -	6,000	\$ 270.07	\$ 270.07	5,730	5%
29801	REFACCIONES Y ACCESORIOS MENORES DE MAQUINARIA Y OTROS EQUIPOS	\$ 6,000.00	\$ -	6,000	\$ 270.07	\$ 270.07	5,730	5%
29900	REFACCIONES Y ACCESORIOS MENORES OTROS BIENES MUEBLES	\$ 56,650.00	\$ 534,540.00	591,190	\$ 469,456.24	\$ 469,456.24	121,734	79%
29901	REFACCIONES Y ACCESORIOS MENORES OTROS BIENES MUEBLES	\$ 56,650.00	\$ 534,540.00	591,190	\$ 469,456.24	\$ 469,456.24	121,734	79%
30000	SERVICIOS GENERALES	\$ 1,273,642.20	\$ 3,242,812.90	4,516,455	\$ 1,892,527.43	\$ 1,892,527.43	2,623,928	42%
31000	SERVICIOS BASICOS	\$ 42,000.00	\$ 515,976.08	557,976	\$ 249,611.80	\$ 249,611.80	308,364	45%
31100	ENERGIA ELECTRICA	\$ 30,000.00	\$ 352,976.08	382,976	\$ 147,337.00	\$ 147,337.00	235,639	38%
31102	ENERGIA ELECTRICA A ESCUELAS	\$ 30,000.00	\$ 352,976.08	382,976	\$ 147,337.00	\$ 147,337.00	235,639	38%
31400	TELEFONIA TRADICIONAL	\$ 10,000.00	\$ 129,000.00	139,000	\$ 68,584.84	\$ 68,584.84	70,415	49%
31401	TELEFONIA TRADICIONAL	\$ 82,900.00	\$ 56,100.00	139,000	\$ 68,584.84	\$ 68,584.84	70,415	49%
31700	SERVICIOS DE ACCESO DE INTERNET, REDES Y PROCESAMIENTO DE	\$ -	\$ 34,000.00	34,000	\$ 32,762.96	\$ 32,762.96	1,237	96%
31701	SERVICIO DE ACCESO A INTERNET, REDES Y PROCESAMIENTO DE INFORMACION	\$ -	\$ 34,000.00	34,000	\$ 32,762.96	\$ 32,762.96	1,237	96%
31800	SERVICIOS POSTALES Y TELEGRAFICOS	\$ 2,000.00	\$ -	2,000	\$ 927.00	\$ 927.00	1,073	46%
31801	SERVICIO POSTAL	\$ 2,000.00	\$ -	2,000	\$ 927.00	\$ 927.00	1,073	46%
32000	SERVICIO DE ARRENDAMIENTO	\$ -	\$ 6,960.00	6,960	\$ 6,960.00	\$ 6,960.00	0	100%
32500	ARRENDAMIENTO DE EQUIPO DE TRANSPORTE	\$ -	\$ 6,960.00	6,960	\$ 6,960.00	\$ 6,960.00	0	100%
32501	ARRENDAMIENTO DE EQUIPO DE TRANSPORTE	\$ -	\$ 6,960.00	6,960	\$ 6,960.00	\$ 6,960.00	0	100%
33000	SERVICIOS PROFESIONALES, CIENTIFICOS, TECNICOS Y OTROS SERVICIOS	\$ 288,851.00	\$ 987,236.80	1,276,088	\$ 577,974.39	\$ 577,974.39	698,113	45%
33100	SERVICIOS LEGALES, DE CONTABILIDAD, AUDITORIAS Y	\$ 30,000.00	\$ 215,000.00	245,000	\$ 91,158.03	\$ 91,158.03	153,842	37%
33101	SERVICIOS LEGALES, DE CONTABILIDAD, AUDITORIAS Y RELACIONADOS	\$ 30,000.00	\$ 215,000.00	245,000	\$ 91,158.03	\$ 91,158.03	153,842	37%
33300	SERVICIOS DE CONSULTORIA ADMINISTRATIVA, PROCESOS, TECNICA	\$ 79,951.00	\$ 474,236.80	554,188	\$ 380,958.36	\$ 380,958.36	173,229	69%
33301	SERVICIOS DE INFORMATICA	\$ 4,640.00	\$ 311,445.80	316,086	\$ 259,488.96	\$ 259,488.96	56,597	82%
33302	SERVICIOS DE CONSULTORIAS	\$ 75,311.00	\$ 162,791.00	238,102	\$ 121,469.40	\$ 121,469.40	116,633	51%
33400	SERVICIOS DE CAPACITACION	\$ 80,300.00	\$ 188,000.00	268,300	\$ 19,200.00	\$ 19,200.00	249,100	7%
33401	SERVICIOS DE CAPACITACION	\$ 80,300.00	\$ 188,000.00	268,300	\$ 19,200.00	\$ 19,200.00	249,100	7%
33600	SERVICIOS DE APOYO ADMINISTRATIVO, TRADUCCION,	\$ 57,600.00	\$ 110,000.00	167,600	\$ 75,203.00	\$ 75,203.00	92,397	45%
33603	IMPRESIONES Y PUBLICACIONES OFICIALES	\$ 57,600.00	\$ 110,000.00	167,600	\$ 75,203.00	\$ 75,203.00	92,397	45%
33800	SERVICIOS DE VIGILANCIA	\$ 41,000.00	\$ -	41,000	\$ 11,455.00	\$ 11,455.00	29,545	28%
33801	SERVICIOS DE VIGILANCIA	\$ 41,000.00	\$ -	41,000	\$ 11,455.00	\$ 11,455.00	29,545	28%
34000	SERVICIOS FINANCIEROS, BANCARIOS Y COMERCIALES	\$ 26,750.00	\$ 123,420.00	150,170	\$ 30,799.99	\$ 30,799.99	119,370	21%
34100	SERVICIOS FINANCIEROS Y BANCARIOS	\$ 8,750.00	\$ 11,250.00	20,000	\$ 5,057.36	\$ 5,057.36	14,943	25%
34101	SERVICIOS FINANCIEROS Y BANCARIOS	\$ 8,750.00	\$ 11,250.00	20,000	\$ 5,057.36	\$ 5,057.36	14,943	25%
34400	SEGUROS DE RESPONSABILIDAD PATRIMONIAL Y FIANZAS	\$ -	\$ 108,170.00	108,170	\$ 17,589.59	\$ 17,589.59	90,580	16%

Ejercicio del Presupuesto por Partida / Descripción		Egresos Aprobado Anual	Ampliaciones/ (Reducciones)	Egresos Modificado Anual	Egresos Devengado Acumulado	Egresos Pagado Acumulado	Subejercicio	% Avance Anual
		(1)	(2)	(3=1+2)	(4)	(5)	(6 = 3 - 4)	(7= 4/3)
34401	SEGUROS DE RESPONSABILIDAD PATRIMONIAL Y FIANZAS	\$ -	\$ 108,170.00	108,170	\$ 17,589.59	\$ 17,589.59	90,580	16%
34700	FLETES Y MANIOBRAS	\$ 18,000.00	\$ 4,000.00	22,000	\$ 8,153.04	\$ 8,153.04	13,847	37%
34701	FLETES Y MANIOBRAS	\$ 18,000.00	\$ 4,000.00	22,000	\$ 8,153.04	\$ 8,153.04	13,847	37%
35000	SERVICIOS DE INSTALACION, REPARACION, MANTENIMIENTO Y CONSERVACION	\$ 55,000.20	\$ 372,820.00	427,820	\$ 196,737.54	\$ 196,737.54	231,083	46%
35100	CONSERVACION Y MANTENIMIENTO MENOR DE INMUEBLES	\$ 1,900.00	\$ 93,340.00	95,240	\$ 83,506.72	\$ 83,506.72	11,733	88%
35101	MANTENIMIENTO Y CONSERVACION DE INMUEBLES	\$ 1,900.00	\$ 93,340.00	95,240	\$ 83,506.72	\$ 83,506.72	11,733	88%
35200	INSTALACION, REPARACION Y MANTENIMIENTO DE MOBILIARIO Y	\$ 12,000.00	\$ 27,150.00	39,150	\$ 37,332.53	\$ 37,332.53	1,817	95%
35201	MANTENIMIENTO Y CONSERVACION DE MOBILIARIO Y EQUIPO	\$ 12,000.00	\$ 27,150.00	39,150	\$ 37,332.53	\$ 37,332.53	1,817	95%
35300	INSTALACION, REPARACION Y MANTENIMIENTO DE EQUIPO DE	\$ 15,000.00	\$ -	15,000	\$ -	\$ -	15,000	0%
35301	INSTALACIONES	\$ 10,000.00	\$ -	10,000	\$ -	\$ -	10,000	0%
35302	MANTENIMIENTO Y CONSERVACION DE BIENES INFORMATICOS	\$ 5,000.00	\$ -	5,000	\$ -	\$ -	5,000	0%
35500	REPARACION Y MANTENIMIENTO DE EQUIPO DE TRANSPORTE	\$ 2,150.20	\$ 155,830.00	157,980	\$ 52,498.29	\$ 52,498.29	105,482	33%
35501	MANTENIMIENTO Y CONSERVACION DE EQUIPO DE TRANSPORTE	\$ 2,150.20	\$ 155,830.00	157,980	\$ 52,498.29	\$ 52,498.29	105,482	33%
35700	INSTALACION, REPARACION Y MANTENIMIENTO DE MAQUINARIA,	\$ -	\$ 40,000.00	40,000	\$ -	\$ -	40,000	0%
35701	MANTENIMIENTO Y CONSERVACION DE MAQUINARIA Y EQUIPO	\$ -	\$ 40,000.00	40,000	\$ -	\$ -	40,000	0%
35800	SERVICIOS DE LIMPIEZA Y MANEJO DE DESECHOS	\$ 15,850.00	\$ 3,600.00	19,450	\$ 7,200.00	\$ 7,200.00	12,250	37%
35801	SERVICIOS DE LIMPIEZA Y MANEJO DE DESECHOS	\$ 15,850.00	\$ 3,600.00	19,450	\$ 7,200.00	\$ 7,200.00	12,250	37%
35900	SERVICIOS DE JARDINERIA Y FUMIGACION	\$ 8,100.00	\$ 52,900.00	61,000	\$ 16,200.00	\$ 16,200.00	44,800	27%
35901	SERVICIOS DE JARDINERIA Y FUMIGACION	\$ 8,100.00	\$ 52,900.00	61,000	\$ 16,200.00	\$ 16,200.00	44,800	27%
36000	SERVICIOS DE COMUNICACION SOCIAL Y PUBLICIDAD	\$ -	\$ 92,400.00	92,400	\$ 9,747.65	\$ 9,747.65	82,652	11%
36200	DIFUSION POR RADIO, TELEVISION Y OTROS MEDIOS DE MENSAJES	\$ -	\$ 92,400.00	92,400	\$ 9,747.65	\$ 9,747.65	82,652	11%
36201	DIFUSION POR RADIO, TELEVISION Y OTROS MEDIOS DE MENSAJES COMERCIALES PARA PROMOVER LA VENTA DE PRODUCTOS O SERVICIOS	\$ -	\$ 92,400.00	92,400	\$ 9,747.65	\$ 9,747.65	82,652	11%
37000	SERVICIOS DE TRASLADO Y VIATICOS	\$ 463,750.00	\$ 999,750.00	1,463,500	\$ 507,505.32	\$ 507,505.32	955,995	35%
37100	PASAJES AEREOS	\$ 177,000.00	\$ 228,300.00	405,300	\$ 131,703.04	\$ 131,703.04	273,597	32%
37101	PASAJES AEREOS	\$ 177,000.00	\$ 228,300.00	405,300	\$ 131,703.04	\$ 131,703.04	273,597	32%
37200	PASAJES TERRESTRES	\$ 87,300.00	\$ 35,200.00	122,500	\$ 15,956.24	\$ 15,956.24	106,544	13%
37201	PASAJES TERRESTRES	\$ 87,300.00	\$ 35,200.00	122,500	\$ 15,956.24	\$ 15,956.24	106,544	13%
37500	VIATICOS EN EL PAIS	\$ 188,200.00	\$ 479,950.00	668,150	\$ 239,400.00	\$ 239,400.00	428,750	36%
37501	VIATICOS EN EL PAIS	\$ 134,200.00	\$ 359,250.00	493,450	\$ 189,100.00	\$ 189,100.00	304,350	38%
37502	GASTOS DE CAMINO	\$ 54,000.00	\$ 120,700.00	174,700	\$ 50,300.00	\$ 50,300.00	124,400	29%

Ejercicio del Presupuesto por Partida / Descripción		Egresos Aprobado Anual	Ampliaciones/ (Reducciones)	Egresos Modificado Anual	Egresos Devengado Acumulado	Egresos Pagado Acumulado	Subejercicio	% Avance Anual
		(1)	(2)	(3=1+2)	(4)	(5)	(6 = 3 - 4)	(7= 4/3)
37600	VIATICOS EN EL EXTRANJERO	\$ -	\$ 7,500.00	7,500	\$ -	\$ -	7,500	0%
37601	VIATICOS EN EL EXTRANJERO	\$ -	\$ 7,500.00	7,500	\$ -	\$ -	7,500	0%
37800	SERVICIOS INTEGRALES DE TRASLADO Y VIATICOS	\$ 11,250.00	\$ 201,100.00	212,350	\$ 108,463.04	\$ 108,463.04	103,887	51%
37801	SERVICIOS INTEGRALES DE TRASLADO Y VIATICOS	\$ 11,250.00	\$ 201,100.00	212,350	\$ 108,463.04	\$ 108,463.04	103,887	51%
37900	OTROS SERVICIOS DE TRASLADO Y HOSPEDAJE	\$ -	\$ 47,700.00	47,700	\$ 11,983.00	\$ 11,983.00	35,717	25%
37901	CUOTAS	\$ -	\$ 47,700.00	47,700	\$ 11,983.00	\$ 11,983.00	35,717	25%
38000	SERVICIOS OFICIALES	\$ 73,750.00	\$ 64,250.00	138,000	\$ 66,029.74	\$ 66,029.74	71,970	48%
38200	GASTOS DE ORDEN SOCIAL Y CULTURAL	\$ 53,000.00	\$ 64,000.00	117,000	\$ 53,413.74	\$ 53,413.74	63,586	46%
38201	GASTOS DE ORDEN SOCIAL Y CULTURAL	\$ 53,000.00	\$ 64,000.00	117,000	\$ 53,413.74	\$ 53,413.74	63,586	46%
38300	CONGRESOS Y CONVENCIONES	\$ 20,750.00	\$ 250.00	21,000	\$ 12,616.00	\$ 12,616.00	8,384	60%
38301	CONGRESOS Y CONVENCIONES	\$ 20,750.00	\$ 250.00	21,000	\$ 12,616.00	\$ 12,616.00	8,384	60%
39000	OTROS SERVICIOS GENERALES	\$ 323,541.00	\$ 80,000.02	403,541	\$ 247,161.00	\$ 247,161.00	156,380	61%
39100	SERVICIOS FUNERARIOS Y DE CEMENTERIOS	\$ -	\$ 20,000.02	20,000	\$ 20,000.00	\$ 20,000.00	0	100%
39101	SERVICIOS FUNERARIOS Y DE CEMENTERIOS	\$ -	\$ 20,000.02	20,000	\$ 20,000.00	\$ 20,000.00	0	100%
39200	IMPUESTOS Y DERECHOS	\$ 323,541.00	\$ 60,000.00	383,541	\$ 227,161.00	\$ 227,161.00	156,380	59%
39201	IMPUESTOS Y DERECHOS	\$ 323,541.00	\$ 60,000.00	383,541	\$ 227,161.00	\$ 227,161.00	156,380	59%
40000	TRANSFERENCIAS, ASIGNACIONES, SUBSIDIOS Y OTRAS AYUDAS	\$ 197,830.00	\$ 122,250.00	320,080	\$ 47,568.98	\$ 47,568.98	272,511	15%
44000	AYUDAS SOCIALES	\$ 197,830.00	\$ 122,250.00	320,080	\$ 47,568.98	\$ 47,568.98	272,511	15%
44100	AYUDAS SOCIALES A PERSONAS	\$ 155,830.00	\$ 102,250.00	258,080	\$ 17,148.98	\$ 17,148.98	240,931	7%
44105	GASTOS POR SERVICIOS DE TRASLADO DE PERSONAS	\$ 155,830.00	\$ 102,250.00	258,080	\$ 17,148.98	\$ 17,148.98	240,931	7%
44200	BECAS Y OTRAS AYUDAS PARA PROGRAMAS DE CAPACITACION	\$ 42,000.00	\$ 20,000.00	62,000	\$ 30,420.00	\$ 30,420.00	31,580	49%
44204	FOMENTO DEPORTIVO	\$ 42,000.00	\$ 20,000.00	62,000	\$ 30,420.00	\$ 30,420.00	31,580	49%
50000	BIENES MUEBLES, INMUEBLES E INTAGIBLES	\$ 2,317.00	\$ 1,849,538.48	1,851,855	\$ 16,789.00	\$ 16,789.00	1,835,066	1%
51000	MOBILIARIO Y EQUIPO DE ADMINISTRACION	\$ 2,317.00	\$ 922,878.46	925,195	\$ 1,299.00	\$ 1,299.00	923,896	0%
51500	EQUIPO DE COMPUTO Y DE TECNOLOGIAS DE LA INFORMACION	\$ 2,317.00	\$ 849,823.46	852,140	\$ 1,299.00	\$ 1,299.00	850,841	0%
51501	BIENES INFORMATICOS	\$ 2,317.00	\$ 849,823.46	852,140	\$ 1,299.00	\$ 1,299.00	850,841	0%
51900	OTROS MOBILIARIOS Y EQUIPOS DE ADMINISTRACION	\$ -	\$ 73,055.00	73,055	\$ -	\$ -	73,055	0%
51901	EQUIPO DE ADMINISTRACION	\$ -	\$ 20,000.00	20,000	\$ -	\$ -	20,000	0%
51902	MOBILIARIO Y EQUIPO PARA ESCUELAS, LABORATORIOS Y TALLERES	\$ -	\$ 53,055.00	53,055	\$ -	\$ -	53,055	0%
52000	MOBILIARIO Y EQUIPO EDUCACIONAL Y RECREATIVO	\$ -	\$ 15,490.02	15,490	\$ 15,490.00	\$ 15,490.00	0	100%
52300	CAMARAS FOTOGRAFICAS Y DE VIDEO	\$ -	\$ 15,490.02	15,490	\$ 15,490.00	\$ 15,490.00	0	100%
52301	CAMARAS FOTOGRAFICAS Y DE VIDEO	\$ -	\$ 15,490.02	15,490	\$ 15,490.00	\$ 15,490.00	0	100%
54000	VEHICULOS Y EQUIPO DE TRANSPORTE	\$ -	\$ 837,100.00	837,100	\$ -	\$ -	837,100	0%
54100	VEHICULOS Y EQUIPO TERRESTRE	\$ -	\$ 837,100.00	837,100	\$ -	\$ -	837,100	0%
54101	AUTOMOVILES Y CAMIONES	\$ -	\$ 837,100.00	837,100	\$ -	\$ -	837,100	0%

Ejercicio del Presupuesto por Partida / Descripción		Egresos Aprobado Anual	Ampliaciones/ (Reducciones)	Egresos Modificado Anual	Egresos Devengado Acumulado	Egresos Pagado Acumulado	Subejercicio	% Avance Anual
		(1)	(2)	(3=1+2)	(4)	(5)	(6 = 3 - 4)	(7= 4/3)
56000	MAQUINARIA, OTROS EQUIPOS Y HERRAMIENTAS	\$ -	\$ 74,070.00	74,070	\$ -	\$ -	74,070	0%
56200	MAQUINARIA Y EQUIPO INDUSTRIAL	\$ -	\$ 74,070.00	74,070	\$ -	\$ -	74,070	0%
56201	MAQUINARIA Y EQUIPO INDUSTRIAL	\$ -	\$ 74,070.00	74,070	\$ -	\$ -	74,070	0%
TOTAL		\$ 20,211,872	\$ 25,104,486	\$ 45,316,358	\$ 17,368,452.11	\$ 17,388,452.11	\$ 27,927,906.47	


 C.P. Viridiana Figueroa Burciaga
 Departamento de Servicios Financieros


 C.P. Joaquin López Arredondo
 Subdirector de Servicios Administrativos


 L.E. María Jesús Reyes Ortiz
 Directora General


ITSPP
 INSTITUTO TECNOLÓGICO SUPERIOR
 DE PUERTO PENASCO
**SUBDIRECCION DE
 SERVICIOS ADMINISTRATIVOS**

Sistema Estatal de Evaluación
 Estado Analítico del Ejercicio de Presupuesto de Egresos- Detallado – LDF
 (Clasificación de Servicios Personales por Categoría)
 Instituto Tecnológico Superior Puerto Peñasco
 Del 01 de Enero al 30 de Junio de 2019

ETCA-II-14

(PESOS)

TRIMESTRE: SEGUNDO

Concepto (c)	Egresos					Subejercicio (e)
	Aprobado (d)	Ampliaciones/ (Reducciones)	Modificado	Devengado	Pagado	
I. Gasto No Etiquetado (I=A+B+C+D+E+F)	17,501,273.80	463,621.20	17,964,895.00	7,525,627.00	7,525,627.00	10,439,268.00
A. Personal Administrativo y de Servicio Público	17,501,273.80	463,621.20	17,964,895.00	7,525,627.00	7,525,627.00	10,439,268.00
B. Magisterio						
C. Servicios de Salud (C=c1+c2)						
c1) Personal Administrativo						
c2) Personal Médico, Paramédico y afin						
D. Seguridad Pública						
E. Gastos asociados a la implementación de nuevas leyes federales o reformas a las mismas (E = e1 + e2)						
e1) Nombre del Programa o Ley 1						
e2) Nombre del Programa o Ley 2						
F. Sentencias laborales definitivas						
II. Gasto Etiquetado (II=A+B+C+D+E+F)		18,360,521.00	18,360,521.00	6,781,938.00	6,781,938.00	11,578,583.00
A. Personal Administrativo y de Servicio Público		18,360,521.00	18,360,521.00	6,781,938.00	6,781,938.00	11,578,583.00
B. Magisterio						
C. Servicios de Salud (C=c1+c2)						
c1) Personal Administrativo						
c2) Personal Médico, Paramédico y afin						
D. Seguridad Pública						
E. Gastos asociados a la implementación de nuevas leyes federales o reformas a las mismas (E = e1 + e2)						
e1) Nombre del Programa o Ley 1						
e2) Nombre del Programa o Ley 2						
F. Sentencias laborales definitivas						
III. Total del Gasto en Servicios Personales (III = I + II)	17,501,273.80	18,824,142.20	36,325,416.00	14,307,565.00	14,307,565.00	22,017,851.00

Viridiana Figuroa Burciaga

C.P. Viridiana Figuroa Burciaga
 Departamento de Servicios Financieros

Joaquín López Arredondo

C.P. Joaquín López Arredondo
 Subdirector de Servicios Administrativos

María Jesús Reyes Ortiz

L.E. María Jesús Reyes Ortiz
 Directora General



Sistema Estatal de Evaluación
 Conciliación entre los Egresos Presupuestarios y los Gastos Contables
 Instituto Tecnológico Superior Puerto Peñasco
 Al 30 de Junio de 2019

ETCA-II-15

(Pesos)

TRIMESTRE: SEGUNDO

1. Total de Egresos Presupuestarios		17,388,451.99
2. Menos Egresos Presupuestarios No Contables		16,789.00
Materias Primas y Materiales de Producción y Comercialización		
Materiales y Suministros		
Mobiliario y Equipo de Administración	1,299.00	
Mobiliario y Equipo Educativo y Recreativo	15,490.00	
Equipo e Instrumental Médico y de Laboratorio		
Vehículos y Equipo de Transporte		
Equipo de Defensa y Seguridad		
Maquinaria, Otros Equipos y Herramientas		
Archivos Biológicos		
Bienes Inmuebles		
Activos Intangibles		
Obra Pública en Bienes de Dominio Público		
Obra Pública en Bienes Propios		
Acciones y Participaciones de Capital		
Compra de Títulos y Valores		
Concesión de Préstamos		
Inversiones en Fideicomisos, Mandatos y Otros Análogos		
Provisiones para Contingencias y Otras Erogaciones Especiales		
Armonización de la Deuda Pública		
Adeudos de Ejercicios Fiscales Anteriores (ADEFAS)		
Otros Egresos Presupuestales No Contables		
3. Más Gastos Contables No Presupuestarios		0.00
Estimaciones, Depreciaciones, Deterioros, Obsolescencia y Amortizaciones		
Provisiones		
Disminución de Inventarios		
Aumento por Insuficiencia de Estimaciones por Pérdida o Deterioro u Obsolescencia		
Aumento por Insuficiencia de Provisiones		
Otros Gastos		
Otros Gastos Contables No Presupuestales		
4. Total de Gasto Contable (4= 1 - 2 + 3)		17,371,662.99

L L B

C.P. Viridiana Figueroa Burciaga
 Departamento de Servicios Financieros


ITSPPP
 INSTITUTO TECNOLÓGICO SUPERIOR DE PUERTO PEÑASCO
 SUBDIRECCIÓN DE SERVICIOS ADMINISTRATIVOS
 C.P. Joaquín López *Joaquín López*
 Subdirector de Servicios Administrativos

Resús Reyes Ortiz
 Directora General