



Instituto Tecnológico Superior de Puerto Peñasco

"2019, Año del Caudillo del Sur, Emiliano Zapata"

GOBIERNO DEL ESTADO DE SONORA  
SECRETARÍA DE HACIENDA  
**RECIBIDO**  
11 OCT 2019  
SUBSECRETARÍA DE EGRESOS

Instituto Tecnológico Superior de Puerto Peñasco.  
Puerto Peñasco, Sonora a 10 de Octubre  
2019.  
No. de Oficio SSA-121-2019  
Asunto: Tercer Informe Trimestral  
2019.

2019: "Año de la Salud".

**C.P. GUSTAVO L. RODRIGUEZ LOZANO**  
**SUBSECRETARIO DE EGRESOS DE LA SECRETARIA DE HACIENDA**  
**P R E S E N T E.-**

En atención a lo dispuesto en el artículo 22 Bis de la ley del presupuesto y Gasto Publico Del estado de Sonora para el ejercicio 2019, me permito por este medio enviar información al Tercer Trimestre de 2019; consistente en:

- I.- Información Contable.
- II.- Información presupuestaria
- III.- Información programática.
- IV.- Información Complementaria.

Anexo: Listado de Formatos ETCA

SECRETARÍA DE HACIENDA  
SUBSECRETARÍA DE EGRESOS  
**RECIBIDO**  
11 OCT 2019  
DIRECCIÓN GENERAL DE PLANEACIÓN  
EVALUACIÓN

Esta información se presenta en formatos de forma impresa y Correo electrónico [organismos@haciendaegresos-sonora.gob.mx](mailto:organismos@haciendaegresos-sonora.gob.mx), Sin otro particular aprovecho para reiterarle mi más alta y distinguida consideración.

**A T E N T A M E N T E**

*Joaquín López Arredondo*

**C.P. JOAQUIN LOPEZ ARREDONDO**  
**SUBDIRECTOR DE SERVICIOS ADMINISTRATIVOS**  
**SUBDIRECCION DE SERVICIOS ADMINISTRATIVOS**



c.c.p C.P. Raúl Navarro Gallegos/Secretaría de Hacienda y Crédito Público  
c.c.p C.P. José Rene Estrada Félix/Dirección General de Planeación, Evaluación y Control Presupuestal.  
c.c.p.(Digital) Lic Delia Guadalupe Garbós Montaña/Dirección de Planeación, Evaluación y Control Presupuestal.  
c.c.p. Archivo



11 OCT 2019



Bvld. Tecnológico S.N. Col. Centro Sur Puerto Peñasco  
Tels: (638) 383-1100, 383-1217, c

E-mail: [itppdireccion@itssp.edu.mx](mailto:itppdireccion@itssp.edu.mx) | [www.itssp.edu.mx](http://www.itssp.edu.mx)

ALEJANDRINA ESTRADA

**RECIBIDO**



Sistema Estatal de Evaluación  
Estado de Situación Financiera  
Instituto Tecnológico Superior de Puerto Peñasco  
Al 30 de septiembre de 2019  
(P0300)

ETCA-1-01

TRIMESTRE: TERCERO

ACTIVO	2019	2018	PASIVO	2019	2018
<b>Activo Circulante</b>			<b>Pasivo Circulante</b>		
Efectivo y Equivalentes	12,159,628.64	9,376,298.72	Cuentas por Pagar a Corto Plazo	4,651,285.43	4,688,693.10
Derechos a Recibir Efectivo o Equivalentes	498,139.05	535,633.90	Documentos por Pagar a Corto Plazo	-	-
Derechos a Recibir Bienes o Servicios	0.10	12,999.90	Porción a Corto Plazo de la Deuda Pública a Largo Plazo	-	-
Inventarios	-	-	Títulos y Valores a Corto Plazo	-	-
Atracciones	-	-	Papros Diferidos a Corto Plazo	-	-
Estimación por Pérdida o Deterioro de Activos Circulantes	-	-	Fondos y Bienes de Terceros en Garantía y/o Administrados a Corto Plazo	-	-
Otros Activos Circulantes	66,512.00	66,522.00	Provisiones a Corto Plazo	369,704.00	452,429.00
			Otros Pasivos a Corto Plazo	-	-
<b>Total de Activos Circulantes</b>	<b>13,723,280.09</b>	<b>9,994,454.72</b>	<b>Total de Pasivos Circulantes</b>	<b>5,021,089.43</b>	<b>5,141,122.10</b>
<b>Activo No Circulante</b>			<b>Pasivo No Circulante</b>		
Inversiones Financieras a Largo Plazo	-	-	Cuentas por Pagar a Largo Plazo	-	-
Derechos a Recibir Efectivo o Equivalentes a Largo Plazo	-	-	Documentos por Pagar a Largo Plazo	-	-
Bienes Inmuebles, Infraestructura y Construcciones en Proceso	26,432,937.27	29,432,657.27	Deuda Pública a Largo Plazo	-	-
Bienes Muebles	6,340,559.90	11,114,254.85	Papros Diferidos a Largo Plazo	-	-
Activos Intangibles	-	356,614.17	Fondos y Bienes de Terceros en Garantía y/o en Administrados a Largo Plazo	-	-
Depreciación, Deterioro y Amortización Acumulada de Bienes	12,596,165.21	10,686,153.21	Provisiones a Largo Plazo	-	-
Activos Diferidos	-	-			
Estimación por Pérdida o Deterioro de Activos no Circulantes	-	-			
Otros Activos no Circulantes	-	-			
<b>Total de Activos No Circulantes</b>	<b>32,177,296.96</b>	<b>33,307,653.19</b>	<b>Total de Pasivos No Circulantes</b>		
<b>Total de Activos</b>	<b>41,910,577.05</b>	<b>43,376,007.91</b>	<b>Total de Pasivo</b>	<b>5,021,089.43</b>	<b>5,141,122.10</b>
			Hacienda Pública/Patrimonio		
			Hacienda Pública/Patrimonio Contribuido	44,302,690.33	44,302,690.33
			Aportaciones	23,462,757.53	23,462,757.53
			Donaciones de Capital	20,812,602.86	20,812,602.86
			Actualización de la Hacienda Pública/Patrimonio	-	-
			Hacienda Pública/Patrimonio Generado	7,469,291.71	9,387,105.52
			Recursos del Ejercicio (Ahorro Desahorro)	6,650,628.53	4,652,617.70
			Resultados de Ejercicios Anteriores	10,953,832.24	14,022,471.32
			Reservas	-	-
			Reservas	-	-
			Rectificaciones de Resultados de Ejercicios Anteriores	-	-
			Exceso o Insuficiencia en la Actualización de la Hacienda Pública/Patrimonio	-	-
			Resultado por Posición Monetaria	-	-
			Resultado por Tenencia de Activos no Monetarios	-	-
			<b>Total Hacienda Pública/Patrimonio</b>	<b>38,098,465.92</b>	<b>34,024,600.41</b>
			<b>Total de Pasivo y Hacienda Pública/Patrimonio</b>	<b>41,910,577.05</b>	<b>43,376,007.91</b>

Tengo protesta de decir verdad de la exactitud de los Estados Financieros y sus Notas, son razonablemente correctos y son responsabilidad mía.

*LFB*  
C.P. Viridiana Figueroa Barzaga  
Departamento de Servicios Financieros

*Joaquín López Arredondo*  
C.P. Joaquín López Arredondo  
Subdirector de Servicios Administrativos



*Maria Jesús Reyes Ortiz*  
C.P. María Jesús Reyes Ortiz  
Directora General

**Sistema Estatal de Evaluación**  
**Estado de Situación Financiera - Detallado - LDF**  
**Instituto Tecnológico Superior de Puerto Peñasco**  
**Al 01 de julio de 2018 y al 30 de Septiembre de 2019 (b)**

ETCA-I-02

TRIMESTRE: TERCERO


PLOR

Concepto (c)	2019	31 de diciembre de 2018	Concepto (c)	2019	31 de diciembre de 2018
<b>ACTIVO</b>			<b>PASIVO</b>		
<b>Activo Circulante</b>			<b>Pasivo Circulante</b>		
<b>a. Efectivo y Equivalentes (a1+a2+a3+a4+a5+a7)</b>	<b>13,168,628.54</b>	<b>9,319,266.77</b>	<b>a. Cuentas por Pagar a Corto Plazo (a1+a2+a3+a4+a5+a6+a7+a8+a9)</b>	<b>4,851,384.43</b>	<b>4,888,698.10</b>
a1) Efectivo	6,499.16	4,538.00	a1) Servicios Personales por Pagar a Corto Plazo	3,154.20	3,194.99
a2) Bancos/Tesorería	13,162,129.76	9,314,660.72	a2) Proveedores por Pagar a Corto Plazo	4,893.23	32,935.35
a3) Bancos/Depositos y Otros			a3) Contratistas por Obras Públicas por Pagar a Corto Plazo		
a4) Inversiones Temporales (Hasta 3 meses)			a4) Participaciones y Aportaciones por Pagar a Corto Plazo		
a5) Fondos con Afectación Específica			a5) Transferencias Otorgadas por Pagar a Corto Plazo		
a6) Depósitos de Fondos de Terceros en Garantía y/o Administración			a6) Intereses, Comisiones y Otro Gasto de la Deuda Pública por Pagar a Corto Plazo		
a7) Otros Efectivos y Equivalentes			a7) Retenciones y Contribuciones por Pagar a Corto Plazo	2,744,050.63	1,933,391.68
<b>b. Derechos a Recibir Efectivo o Equivalentes (b1+b2+b3+b4+b5+b6+b7)</b>	<b>458,129.05</b>	<b>535,633.90</b>	a8) Devoluciones de la Ley de Ingresos por Pagar a Corto Plazo		
b1) Inversiones Financieras de Corto Plazo			a9) Otras Cuentas por Pagar a Corto Plazo	1,669,246.37	2,850,576.53
b2) Cuentas por Cobrar a Corto Plazo			<b>b. Documentos por Pagar a Corto Plazo (b1+b2+b3)</b>		
b3) Deudores Diversos por Cobrar a Corto Plazo	366,241.72	458,618.04	b1) Documentos Comerciales por Pagar a Corto Plazo		
b4) Ingresos por Recuperar a Corto Plazo			b2) Documentos con Contratos por Obras Públicas por Pagar a Corto Plazo		
b5) Deudores por Anticipos de la Tesorería a Corto Plazo	81,266.33	64,366.33	b3) Otros Documentos por Pagar a Corto Plazo		
b6) Préstamos Otorgados a Corto Plazo			<b>c. Porción a Corto Plazo de la Deuda Pública a Largo Plazo (c1+c2)</b>		
b7) Otros Derechos a Recibir Efectivo o Equivalentes a Corto Plazo	21,631.00	12,649.53	c1) Porción a Corto Plazo de la Deuda Pública		
<b>c. Derechos a Recibir Bienes o Servicios (c1+c2+c3+c4+c5)</b>	<b>0.10</b>	<b>12,999.90</b>	c2) Porción a Corto Plazo de Arrendamiento Financiero		
c1) Anticipo a Proveedores por Adquisición de Bienes y Prestación de Servicios a Corto Plazo	0.10	12,999.90	<b>d. Títulos y Valores a Corto Plazo</b>		
c2) Anticipo a Proveedores por Adquisición de Bienes Inmuebles y Muebles a Corto Plazo			<b>e. Pasivos Diferidos a Corto Plazo (e1+e2+e3)</b>		
c3) Anticipo a Proveedores por Adquisición de Bienes Intangibles a Corto Plazo			e1) Ingresos Cobrados por Adelantado a Corto Plazo		
c4) Anticipo a Contratistas por Obras Públicas a Corto Plazo			e2) Intereses Cobrados por Adelantado a Corto Plazo		
c5) Otros Derechos a Recibir Bienes o Servicios a Corto Plazo			e3) Otros Pasivos Diferidos a Corto Plazo		
<b>d. Inventarios (d1+d2+d3+d4+d5)</b>			<b>f. Fondos y Bienes de Terceros en Garantía y/o Administración a Corto Plazo (f1+f2+f3+f4+f5+f6)</b>		
d1) Inventario de Mercancías para Venta			f1) Fondos en Garantía a Corto Plazo		
d2) Inventario de Mercancías Terminadas			f2) Fondos en Administración a Corto Plazo		
d3) Inventario de Mercancías en Proceso de Elaboración			f3) Fondos Contingentes a Corto Plazo		
d4) Inventario de Materias Primas, Materiales y Suministros para Producción			f4) Fondos de Fideicomisos, Mandatos y Contratos Análogos a Corto Plazo		
d5) Bienes en Tránsito			f5) Otros Fondos de Terceros en Garantía y/o Administración a Corto Plazo		
<b>e. Almacenes</b>			f6) Valores y Bienes en Garantía a Corto Plazo		
<b>f. Estimación por Pérdida o Deterioro de Activos Circulantes (f1+f2)</b>			<b>g. Provisiones a Corto Plazo (g1+g2+g3)</b>		
f1) Estimaciones para Cuentas Inabituales por Derechos a Recibir Efectivo o Equivalentes			g1) Provisión para Demandas y Juicios a Corto Plazo		
f2) Estimación por Deterioro de Inventarios			g2) Provisión para Contingencias a Corto Plazo		
<b>g. Otros Activos Circulantes (g1+g2+g3+g4)</b>	<b>58,522.00</b>	<b>66,533.00</b>	g3) Otras Provisiones a Corto Plazo		



Concepto (c)	2019	31 de diciembre de 2019	Concepto (c)	2019	31 de diciembre de 2019
g1) Valores en Garantía	66,522.00	66,522.00	h. Otros Pasivos a Corto Plazo (h=h1+h2+h3)	359,704.00	452,429.00
g2) Bienes en Garantía (excluye depósitos de fondos)	-	-	h1) Ingresos por Clasificar	359,704.00	452,429.00
g3) Bienes Derivados de Embargos, Decretos, Aseguramientos y Dación en Pago	-	-	h2) Reducción por Participar	-	-
g4) Adquisición con Fondos de Terceño	-	-	h3) Otros Pasivos Circulantes	-	-
<b>IA. Total de Activos Circulantes (IA = a + b + c + d + e + f + g)</b>	<b>13,733,290.09</b>	<b>9,988,654.72</b>	<b>IIA. Total de Pasivos Circulantes (IIA = a + b + c + d + e + f + g + h)</b>	<b>5,011,088.43</b>	<b>5,341,127.10</b>
<b>Activo No Circulante</b>			<b>Pasivo No Circulante</b>		
a. Inversiones Financieras a Largo Plazo	-	-	a. Cuentas por Pagar a Largo Plazo	-	-
b. Derechos a Recibir Efectivo o Equivalentes a Largo Plazo	-	-	b. Documentos por Pagar a Largo Plazo	-	-
c. Bienes Inmuebles, Infraestructura y Construcciones en Proceso	29,432,097.27	29,432,097.27	c. Deuda Pública a Largo Plazo	-	-
d. Bienes Muebles	9,340,550.90	11,114,204.97	d. Pasivos Diferidos a Largo Plazo	-	-
e. Activos Intangibles	-	355,614.17	e. Fondos y Bienes de Terceros en Garantía y/o en Administración a Largo Plazo	-	-
f. Depreciación, Deterioro y Amortización Acumulada de Bienes	10,596,163.21	10,596,163.21	f. Provisiones a Largo Plazo	-	-
g. Activos Diferidos	-	-			
h. Estimación por Pérdida o Deterioro de Activos no Circulantes	-	-	<b>IB. Total de Pasivos No Circulantes (IB = a + b + c + d + e + f)</b>		
i. Otros Activos no Circulantes	-	-			
<b>B. Total de Activos No Circulantes (B = a + b + c + d + e + f + g + h + i)</b>	<b>28,177,294.96</b>	<b>30,307,552.20</b>	<b>II. Total del Pasivo (II = IIA + IB)</b>	<b>5,011,088.43</b>	<b>5,341,127.10</b>
<b>I. Total del Activo (I = IA + B)</b>	<b>41,910,575.05</b>	<b>40,276,007.00</b>	<b>HACIENDA PÚBLICA/PATRIMONIO</b>		
			<b>IIA. Hacienda Pública/Patrimonio Contribuido (IIA = a + b + c)</b>	<b>44,302,690.30</b>	<b>44,302,690.30</b>
			a. Aportaciones	23,482,757.53	23,482,757.53
			b. Donaciones de Capital	20,819,932.80	20,819,932.80
			c. Actualización de la Hacienda Pública/Patrimonio	-	-
			<b>IIIB. Hacienda Pública/Patrimonio Generado (IIIB = a + b + c + d + e)</b>	<b>7,403,203.75</b>	<b>9,367,609.52</b>
			a. Resultados del Ejercicio (Ahorro/Desahorro)	8,650,629.53	4,652,617.70
			b. Resultados de Ejercicios Anteriores	16,053,832.24	14,020,427.22
			c. Revalúos	-	-
			d. Reservas	-	-
			e. Rectificaciones de Resultados de Ejercicios Anteriores	-	-
			<b>IIIC. Exceso o Insuficiencia en la Actualización de la Hacienda Pública/Patrimonio (IIIC = a + b)</b>		
			a. Resultado por Posición Monetaria	-	-
			b. Resultado por Tenencia de Activos no Monetarios	-	-
			<b>III. Total Hacienda Pública/Patrimonio (III = IIA + IIIB + IIIC)</b>	<b>36,699,484.62</b>	<b>34,934,880.81</b>
			<b>IV. Total del Pasivo y Hacienda Pública/Patrimonio (IV = II + III)</b>	<b>41,910,575.05</b>	<b>40,276,007.91</b>

  
 C.P. Viridiana Figueroa Burciaga  
 Departamento de Servicios Financieros

  
 C.P. Joaquín López Arredondo  
 Subdirector de Servicios Administrativos

  
 L.E. María Jesús Reyes Ortiz  
 Directora General



Sistema Estatal de Evaluación  
Estado de Actividades  
Instituto Tecnológico Superior de Puerto Peñasco  
Del 01 de Enero al 30 de septiembre de 2019  
(PESOS)


ETCA-I-03


TRIMESTRE: TERCERO

	2019	2018
<b>INGRESOS Y OTROS BENEFICIOS</b>		
<b>Ingresos de Gestión</b>	<b>2,338,138.36</b>	<b>2,182,223.37</b>
Impuestos	-	-
Cuentas y Aportaciones de Seguridad Social	-	-
Contribuciones de Mejoras	-	-
Derechos	-	-
Productos	-	-
Aprovechamientos	-	-
Ingresos por Venta de Bienes y Prestación de Servicios	2,338,138.36	2,182,223.37
<b>Participaciones, Aportaciones, Convenios, Incentivos Derivados de la Colaboración Fiscal, Fondos Distintos de Aportaciones, Transferencias, Asignaciones, Subsidios y Subvenciones, y Pensiones y Jubilaciones</b>	<b>31,479,495.00</b>	<b>41,582,355.58</b>
Participaciones, Aportaciones, Convenios, Incentivos Derivados de la Colaboración Fiscal y Fondos Distintos de Aportaciones	15,223,826.00	-
Transferencias, Asignaciones, Subsidios y Subvenciones, y Pensiones y Jubilaciones	16,255,669.00	41,582,355.58
<b>Otros Ingresos y Beneficios</b>		
Ingresos Financieros	-	-
Incremento por Valuación de Inventarios	-	-
Disminución del Exceso de Estimaciones por Pérdida o Deterioro u Obsolescencia	-	-
Disminución del Exceso de Provisiones	-	-
Otros Ingresos y Beneficios Varios	-	-
<b>Total de Ingresos y Otros Beneficios</b>	<b>33,817,633.36</b>	<b>43,764,578.95</b>
<b>GASTOS Y OTRAS PÉRDIDAS</b>		
<b>Gastos de Funcionamiento</b>	<b>25,073,865.07</b>	<b>33,847,715.52</b>
Servicios Personales	20,726,934.13	33,144,672.04
Materiales y Suministros	1,612,407.23	1,663,768.05
Servicios Generales	2,734,543.71	4,039,275.43
<b>Transferencias, Asignaciones, Subsidios y Otras Ayudas</b>	<b>93,120.06</b>	<b>128,998.32</b>
Transferencias Internas y Asignaciones al Sector Público	-	-
Transferencias al Resto del Sector Público	-	-
Subsidios y Subvenciones	-	-
Ayudas Sociales	93,120.06	128,998.32
Pensiones y Jubilaciones	-	-
Transferencias a Fideicomisos, Mandatos y Contratos Análogos	-	-
Transferencias a la Seguridad Social	-	-
Donativos	-	1,000.00
Transferencias al Exterior	-	-
<b>Participaciones y Aportaciones</b>		
Participaciones	-	-
Aportaciones	-	-
Convenios	-	-
<b>Intereses, Comisiones y Otros Gastos de la Deuda Pública</b>		
Intereses de la Deuda Pública	-	-
Comisiones de la Deuda Pública	-	-
Gastos de la Deuda Pública	-	-
Costo por Coberturas	-	-
Ayudas Financieras	-	-
<b>Otros Gastos y Pérdidas Extraordinarias</b>		<b>134,249.41</b>
Estimaciones, Depreciaciones, Deterioros, Obsolescencia y Amortizaciones	-	134,249.41
Provisiones	-	-
Disminución de Inventarios	-	-
Aumento por Insuficiencia de Estimaciones por Pérdida o Deterioro u Obsolescencia	-	-
Aumento por Insuficiencia de Provisiones	-	-
Otros Gastos	-	-
<b>Inversión Pública</b>		
Inversión Pública no Capitalizable	-	-
<b>Total de Gastos y Otras Pérdidas</b>	<b>25,167,005.13</b>	<b>33,981,961.25</b>
<b>Resultados del Ejercicio (Ahorro/Desahorro)</b>	<b>8,650,628.23</b>	<b>4,682,617.70</b>

Bajo protesta de decir verdad declaramos que los Estados Financieros y sus Notas, son razonablemente correctos y son responsabilidad nuestra.

  
C.P. Virginia Figueroa Burciaga  
Departamento de Servicios Financieros

  
C.P. Joaquin Lopez Arredondo  
Subdirector de Servicios Administrativos

  
L.E. Maria Jesus Reyes Ortiz  
Directora General



Instituto Tecnológico Superior de Puerto Peñasco  
 Estado de Variación en la Hacienda Pública  
 Del 01 de Enero al 30 de septiembre de 2019

ETCA-I-04

TRIMESTRE: TERCERO

Concepto	Hacienda Pública / Patrimonio Contribuido	Hacienda Pública / Patrimonio Generado de Ejercicios Anteriores	Hacienda Pública / Patrimonio Generado del Ejercicio	Exceso o Insuficiencia en la Actualización de la Hacienda Pública / Patrimonio	Total
Hacienda Pública / Patrimonio Contribuido Neto de 2018	44,322,690.31				44,322,690.31
Aportaciones	31,492,751.43				31,492,751.43
Donaciones de Capital	20,816,903.40				20,816,903.40
Actualización de la Hacienda Pública/ Patrimonio					
Hacienda Pública / Patrimonio Generado Neto de 2018		14,029,417.21	4,312,417.71		18,341,834.92
Resultados del Ejercicio (Ahorro/Desahorro)			4,352,417.73		4,352,417.73
Resultados de Ejercicios Anteriores		14,029,417.21			14,029,417.21
Revalúos					
Reservas					
Rectificaciones de Resultados de Ejercicios Anteriores					
Exceso o Insuficiencia en la Actualización de la Hacienda Pública / Patrimonio Neto de 2018					
Resultado por Posición Monetaria					
Resultado por Tenencia de Activos no Monetarios					
Hacienda Pública / Patrimonio Neto Final de 2018	44,341,895.23	14,029,417.21	4,364,835.44		62,736,147.88
Cambios en la Hacienda Pública / Patrimonio Contribuido Neto de 2019					
Aportaciones					
Donaciones de Capital					
Actualización de la Hacienda Pública/ Patrimonio					
Variaciones de la Hacienda Pública / Patrimonio Generado Neto de 2019		2,823,404.30	3,998,816.41		6,822,220.71
Resultados del Ejercicio (Ahorro/Desahorro)			6,001,628.55		6,001,628.55
Resultados de Ejercicios Anteriores		2,823,404.30	4,825,917.73		7,649,322.03
Revalúos					
Reservas					
Rectificaciones de Resultados de Ejercicios Anteriores					
Cambios en el Exceso o Insuficiencia en la Actualización de la Hacienda Pública / Patrimonio Neto de 2019					
Resultado por Posición Monetaria					
Resultado por Tenencia de Activos no Monetarios					
Hacienda Pública / Patrimonio Neto Final de 2019	44,341,895.23	16,852,821.51	8,363,651.95		69,558,368.69

  
 C.P. Virginia Figueroa Burdaga  
 Departamento de Servicios Financieros

  
 C.P. Joaquín López Arredondo  
 Subdirector de Servicios Administrativos

  
 L.L. María Jesús Reyes Ortiz  
 Directora General



Sistema Estatal de Evaluación  
Estado de Cambios en la Situación Financiera  
Instituto Tecnológico Superior de Puerto Peñasco  
Del 01 de Enero al 30 de septiembre de 2019  
(PESOS)

ETCA-I-06

TRIMESTRE: TERCERO

	Origen	Aplicación
<b>Activo</b>	<b>2,167,763.03</b>	<b>3,802,330.22</b>
<b>Activo Circulante</b>	<b>37,454.65</b>	<b>3,802,330.22</b>
Efectivo y Equivalentes	0.00	3,769,330.22
Derechos a Recibir Efectivo o Equivalentes	37,454.65	
Derechos a Recibir Bienes o Servicios		13,000.00
Inventario		
Almacenes		
Estimación por Pérdida o Deterioro de Activos Circulantes		
Otros Activos Circulantes		
<b>Activo No Circulante</b>	<b>2,130,268.23</b>	<b>0.00</b>
Inversiones Financieras a Largo Plazo		
Derechos a Recibir Efectivo o Equivalentes a Largo Plazo		
Bienes Inmuebles, Infraestructura y Construcciones en Proceso		
Bienes Muebles	1,773,554.06	
Activos Intangibles	356,614.17	
Depreciación, Deterioro y Amortización Acumulada de Bienes		
Activos Diferidos		
Estimación por Pérdida o Deterioro de Activos no Circulantes		
Otros Activos no Circulantes		
<b>Pasivo</b>	<b>0.00</b>	<b>330,038.67</b>
<b>Pasivo Circulante</b>	<b>0.00</b>	<b>330,038.67</b>
Cuentas por Pagar a Corto Plazo		237,313.61
Documentos por Pagar a Corto Plazo		
Porción a Corto Plazo de la Deuda Pública a Largo Plazo		
Títulos y Valores a Corto Plazo		
Pasivos Diferidos a Corto Plazo		
Fondos y Bienes de Terceros en Garantía y/o Administración a Corto Plazo		
Provisiones a Corto Plazo		
Otros Pasivos a Corto Plazo		55,711.45
<b>Pasivo No Circulante</b>	<b>0.00</b>	<b>0.00</b>
Cuentas por Pagar a Largo Plazo		
Documentos por Pagar a Largo Plazo		
Deuda Pública a Largo Plazo		
Pasivos Diferidos a Largo Plazo		
Fondos y Bienes de Terceros en Garantía y/o en Administración a Largo Plazo		
Provisiones a Largo Plazo		
<b>HACIENDA PÚBLICA/PATRIMONIO</b>	<b>3,998,010.83</b>	<b>2,033,405.02</b>
<b>Hacienda Pública/Patrimonio Contribuido</b>	<b>0.00</b>	<b>0.00</b>
Aportaciones		
Donaciones de Capital		
Actualización de la Hacienda Pública/Patrimonio		
<b>Hacienda Pública/Patrimonio Generado</b>	<b>3,998,010.83</b>	<b>2,033,405.02</b>
Resultados del Ejercicio (Ahorro/ Desahorro)	3,998,010.83	
Resultados de Ejercicios Anteriores		2,033,405.02
Reservas		0.00
Reservas		
Rectificaciones de Resultados de Ejercicios Anteriores		
<b>Excesos o Insuficiencia en la Actualización de la Hacienda Pública/Patrimonio</b>	<b>0.00</b>	<b>0.00</b>
Resultado por Posición Monetaria		
Resultado por Tenencia de Activos no Monetarios		

Bajo protesta de decir verdad declaramos que los Estados Financieros y sus Notas, son razonablemente correctos y son responsabilidad del emisor.

  
C.P. Viridiana Figueroa Burciaga  
Departamento de Servicios Financieros

  
C.P. Joaquín López Arredondo  
Subdirector de Servicios Administrativos




  
María Jesús Reyes  
Directora General

Sistema Estatal de Evaluación  
Estado de Flujos de Efectivo  
Instituto Tecnológico Superior de Puerto Peñasco  
Al 30 de septiembre de 2019  
(PESOS) TRIMESTRE: TERCERO

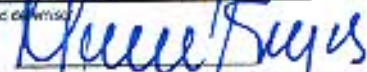
ETCA-I-06

Concepto	2019	2018
<b>Flujos de Efectivo de las Actividades de Operación</b>		
<b>Origen</b>	33,817,633.45	29,502,978.96
Impuestos		
Cuotas y Aportaciones de Seguridad Social		
Contribuciones de mejoras		
Derechos		0.00
Productos		0.00
Aprovechamientos		
Ingresos por Venta de Bienes y Prestación de Servicios	2,335,138.36	2,194,424.65
Participaciones, Aportaciones, Convenios, Incentivos Derivados de la Colaboración Fiscal y Fondos Divertidos de Aportaciones		
Transferencias, Asignaciones, Subsidios y Subvenciones, y Pensiones y Jubilaciones	31,479,495.33	27,353,551.94
Otros Orígenes de Operación		
<b>Aplicación</b>	29,578,791.73	24,755,758.33
Servicios Personales	20,726,334.13	20,401,639.34
Materiales y Suministros	1,612,427.24	836,265.81
Servicios Generales	2,734,943.71	1,866,041.44
Transferencias Internas y Asignaciones al Sector Público		
Transferencias al resto del Sector Público		
Subsidios y Subvenciones		
Pagos Sociales	53,130.05	74,163.12
Pensiones y Jubilaciones		
Transferencias a Fideicomisos, Mandatos y Contratos Analógicos		
Transferencias a la Seguridad Social		
Donativos		1,000.00
Transferencias al Exterior		
Participaciones		
Aportaciones		
Convenios		
Otras Aplicaciones de Operación	4,412,785.64	1,476,629.59
<b>Flujos Netos de Efectivo por Actividades de Operación</b>	<b>4,238,841.89</b>	<b>4,746,220.63</b>
<b>Flujos de Efectivo de las Actividades de Inversión</b>		
<b>Origen</b>	0.00	156,643.60
Bienes Inmuebles, Infraestructura y Construcciones en Proceso		
Bienes Muebles		156,643.60
Otros Orígenes de Inversión		
<b>Aplicación</b>	448,511.66	156,589.60
Bienes Inmuebles, Infraestructura y Construcciones en Proceso	448,511.66	0.00
Bienes Muebles		
Otras Aplicaciones de Inversión		
<b>Flujos Netos de Efectivo por Actividades de Inversión</b>	<b>-448,511.66</b>	<b>-156,643.60</b>
<b>Flujo de Efectivo de las Actividades de Financiamiento</b>		
<b>Origen</b>	0.00	0.00
Endeudamiento Neto	0.00	0.00
Interno	0.00	0.00
Externo	0.00	0.00
Otros Orígenes de Financiamiento	0.00	0.00
<b>Aplicación</b>	0.00	0.00
Servicios de la Deuda	0.00	0.00
Interno		
Externo		
Otras Aplicaciones de Financiamiento		
<b>Flujos netos de Efectivo por Actividades de Financiamiento</b>	<b>0.00</b>	<b>0.00</b>
<b>Incremento/Disminución Neta en el Efectivo y Equivalentes al Efectivo</b>	<b>3,790,330.23</b>	<b>4,589,577.03</b>
<b>Efectivo y Equivalentes al Efectivo al Inicio del Ejercicio</b>	<b>9,079,293.72</b>	<b>6,239,854.16</b>
<b>Efectivo y Equivalentes al Efectivo al Final del Ejercicio</b>	<b>12,869,623.95</b>	<b>10,829,431.19</b>

Depone protesta de decir verdad de los datos que los Estados Financieros y sus Notas, son razonablemente correctos y son responsabilidad de quien suscribe.

  
C.P. Viridiana Figueroa Burclaga  
Departamento de Servicios Financieros

  
C.P. Joaquín López Arredondo  
Subdirector de Servicios Administrativos

  
L.E. María Jesús Reyes Ortiz  
Directora General





## Estado Analítico del Activo

Instituto Tecnológico Superior de Puerto Peñasco


Del 01 de Enero al 30 de septiembre de 2019

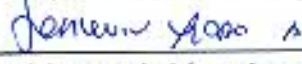
(PESOS)


TRIMESTRE: TERCERO

Concepto	Saldo Inicial 1	Cargos del Periodo 2	Abonos del Periodo 3	Saldo Final 4 (1+2-3)	Variación del Periodo (4-1)
<b>ACTIVO</b>	45,068,569.82	9,565,920.82	12,723,935.59	41,910,575.05	-3,158,014.77
<b>Activo Circulante</b>	14,617,272.57	9,450,872.22	10,334,854.70	13,733,290.09	-883,982.48
Efectivo y Equivalentes	14,009,472.68	6,439,476.27	7,280,320.01	13,168,628.94	-840,843.74
Derechos a Recibir Efectivo o Equivalentes	554,277.79	2,998,395.95	3,054,534.69	498,139.05	-56,138.74
Derechos a Recibir Bienes o Servicios	-12,999.90	13,000.00		0.10	13,000.00
Inventarios				0.00	0.00
Almacenes				0.00	0.00
Estimación por Pérdida o Deterioro de Activos Circulantes				0.00	0.00
Otros Activos Circulantes	66,522.00			66,522.00	0.00
<b>Activo No Circulante</b>	30,451,317.25	115,048.60	2,389,080.89	28,177,284.96	-2,274,032.29
Inversiones Financieras a Largo Plazo				0.00	0.00
Derechos a Recibir Efectivo o Equivalentes a Largo Plazo			0.00	0.00	0.00
Bienes Inmuebles, Infraestructura y Construcciones en Proceso	29,432,897.27	50,000.00	50,000.00	29,432,897.27	0.00
Bienes Muebles	11,257,969.02	65,048.60	1,982,466.72	9,340,550.90	-1,917,418.12
Activos Intangibles	356,614.17		356,614.17	0.00	-356,614.17
Depreciación, Deterioro y Amortización Acumulada de Bienes	-10,596,163.21			-10,596,163.21	0.00
Activos Diferidos				0.00	0.00
Estimación por Pérdida o Deterioro de Activos no Circulantes				0.00	0.00
Otros Activos no Circulantes				0.00	0.00

Bajo protesta de decir verdad declaramos que los Estados Financieros y sus Notas, son razonablemente correctos y son responsabilidad del emisor.

  
C.P. Viridiana Figueroa Burciaga  
Departamento de Servicios Financieros

  
C.P. Joaquín López Arredondo  
Subdirector de Servicios Administrativos

  
C.P. María Jesús Reyes Ortiz  
Directora General



Sistema Estatal de Evaluación  
 Estado Analítico de la Deuda y Otros Pasivos  
 Instituto Tecnológico Superior de Puerto Peñasco  
 Del 01 de Enero al 30 de septiembre de 2019


ETCA-I-08


(PESOS)

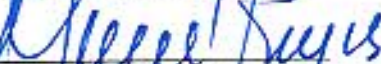
TRIMESTRE: TERCERO

DENOMINACIÓN DE LAS DEUDAS	MONEDA DE CONTRATACIÓN	INSTITUCIÓN O PAÍS ACREEDOR	SALDO INICIAL DEL PERIODO	SALDO FINAL DEL PERIODO
<b>DEUDA PÚBLICA</b>				
<b>Corto Plazo</b>				
<b>Deuda Interna</b>			0.00	0.00
Instituciones de Crédito			0.00	0.00
Títulos y Valores				
Arrendamientos Financieros				
<b>Deuda Externa</b>			0.00	0.00
Organismos Financieros Internacionales			0.00	
Deuda Bilateral				
Títulos y Valores				
Arrendamientos Financieros				
<b>Subtotal Corto Plazo</b>			0.00	0.00
<b>Largo Plazo</b>				
<b>Deuda Interna</b>			0.00	0.00
Instituciones de Crédito				
Títulos y Valores				
Arrendamientos Financieros				
<b>Deuda Externa</b>			0.00	0.00
Organismos Financieros Internacionales				
Deuda Bilateral				
Títulos y Valores				
Arrendamientos Financieros				
<b>Subtotal Largo Plazo</b>			0.00	0.00
Otros Pasivos			5,272,881.44	5,011,088.43
<b>Total Deuda y Otros Pasivos</b>			<b>5,272,881.44</b>	<b>5,011,088.43</b>

Bajo protesta de decir verdad declaramos que los Estados Financieros y sus Notas, son razonablemente correctos y son responsabilidad del emisor.

  
 C.P. Viridiana Figueroa Burciaga  
 Departamento de Servicios Financieros

  
 C.P. Joaquin López Arredondo  
 Subdirector de Servicios Administrativos

  
 L.E. Maria Jesús Reyes Ortiz  
 Directora General



Sistema Estatal de Evaluación  
Informe Analítico de la Deuda Pública y Otros Pasivos - LDF  
Instituto Tecnológico Superior de Puerto Peñasco  
Del 01 de Enero al 30 de septiembre de 2019

ETCA-I-09

TRIMESTRE: TERCERO


(PESOS)


Denominación de la Deuda Pública y Otros Pasivos (c)	Saldo al 31 de diciembre de 2018 (c)	Disposiciones del Periodo (c)	Anotaciones del Periodo (f)	Revaluaciones, Reclasificaciones y Otros Ajustes (g)	Saldo Final del Periodo (h) h=c+d+e+g	Pago de Intereses del Periodo (i)	Pago de Comisiones y demás costos asociados durante el Periodo (j)
1. Deuda Pública (1=A+B)							
A. Corto Plazo (A=a1+a2+a3)							
a1) Instituciones de Crédito							
a2) Títulos y Valores							
a3) Arrendamientos Financieros							
B. Largo Plazo (B=b1+b2+b3)							
b1) Instituciones de Crédito							
b2) Títulos y Valores							
b3) Arrendamientos Financieros							
2. Otros Pasivos	5,212,841.14				5,211,088.43		
3. Total de la Deuda Pública y Otros Pasivos (1+2)	5,212,841.14				5,211,088.43		
4. Deuda Contingente 1 (Informativa)							
A. Deuda Contingente 1							
B. Deuda Contingente 2							
C. Deuda Contingente XX							
5. Valor de Instrumentos Bono Cupón Cero 2 (Informativa)							
A. Instrumento Bono Cupón Cero 1							
B. Instrumento Bono Cupón Cero 2							
C. Instrumento Bono Cupón Cero XX							


1 Se refiere a cualquier financiamiento sin fuente o garantía de pago definida, que sea asumida de manera solidaria o subsidiaria por las Entidades Federativas con sus Municipios, organismos descentralizados y empresas de participación estatal mayoritaria y fiduciarias, locales o municipales, y por los Municipios con sus respectivos organismos descentralizados y empresas de participación municipal mayoritaria.

2 Se refiere al valor del Bono Cupón Cero que respalda el pago de los créditos asociados al mismo (Activo).

Obligaciones a Corto Plazo (h)	Monto Contratado (i)	Plazo Pactado (m)	Tasa de Interés (n)	Comisiones y Costos Relacionados (o)	Tasa Efectiva (p)
6. Obligaciones a Corto Plazo (Informativa)					
A. Crédito 1					
B. Crédito 2					
C. Crédito XX					

  
C.P. Viridiana Figueroa Burciaga  
Departamento de Servicios Financieros

  
C.P. Joaquín López Arredondo  
Subdirector de Servicios Administrativos

  
L.E. María Jesús Reyes Ortiz  
Directora General



Sistema Estatal de Evaluación  
 Informe Analítico de Obligaciones Diferentes de Financiamientos – LDF  
 Instituto Tecnológico Superior de Puerto Peñasco  
 Del 01 de Enero al 30 de septiembre de 2019

ETCA-I-10

TRIMESTRE: TERCERO

(PESOS)

Denominación de las Obligaciones Diferentes de Financiamiento (c)	Fecha del Contrato (d)	Fecha de inicio de operación del proyecto (e)	Fecha de vencimiento (f)	Monto de la inversión pactado (g)	Plazo pactado (h)	Monto promedio mensual del pago de la contraprestación (i)	Monto promedio mensual del pago de la contraprestación correspondiente al pago de inversión (j)	Monto pagado de la inversión al XX de XXXXXX de 2019 (k)	Monto pagado de la inversión actualizado al XX de XXXXXX de 2019 (l)	Saldo pendiente por pagar de la inversión al XX de XXXXXX de 2019 (m = g - l)
A. Asociaciones Público Privadas (APP's) (A=a+b+c+d)	#,VALOR:									
a) APP 1										
b) APP 2										
c) APP 3										
d) APP XX										
NADA QUE INFORMAR EN ESTE APARTADO										
B. Otros Instrumentos (B=a+b+c+d)										
a) Otro instrumento 1										
b) Otro instrumento 2										
c) Otro instrumento 3										
d) Otro instrumento XX										
C. Total de Obligaciones Diferentes de Financiamiento (C=A+B)	#,VALOR:									

  
 C.P. Viridiana Figueroa Burciago  
 Departamento de Servicios Financieros

  
 C.P. Joaquin López Arredondo  
 Subdirector de Servicios Administrativos

  
 L.E. Maria Jesús Reyes Ortiz  
 Directora General



Sistema Estatal de Evaluación  
 Informe sobre Pasivos Contingentes  
 Instituto Tecnológico Superior de Puerto Peñasco  
 Al 30 de septiembre de 2019  
 (PESOS)

ETCA-I-11

TRIMESTRE: TERCERO

A Corto Plazo

A Mediano Plazo

**INFORME SOBRE PASIVOS CONTINGENTES:** Informar las obligaciones que tienen su origen en hechos específicos e independientes del pasado que en el futuro pueden ocurrir o no, y de acuerdo con lo que acontezca, desaparecen o se convierten en pasivos reales por ejemplo, juicios, garantías, avales, costos de planes de pensiones, jubilaciones, etc.

A Largo Plazo

Amador Aleman Leticia	Demanda	Laboral	592,000.00
Carrion Contreras Enrique Adolfo	Demanda	Laboral	1,105,043.00

Bajo protesta de decir verdad declaramos que los Estados Financieros y sus Notas, son razonablemente correctos y son responsabilidad del emisor

*Viridiana Figuera Burclaga*

C.P. Viridiana Figuera Burclaga  
 Departamento de Servicios Financieros

*Joaquin Lopez Arredondo*

C.P. Joaquin López Arredondo  
 Subdirector de Servicios Administrativos

*Maria Jesus Reyes Ortiz*

L.E. Maria Jesús Reyes Ortiz  
 Directora General



Sistema Estatal de Evaluación  
Notas a los Estados Financieros

Instituto Tecnológico Superior de Puerto Peñasco  
Al 30 de Septiembre del 2019  
(PESOS)

ETCA-I-12

TRIMESTRE: TERCERO

Notas a los Estados Financieros

Notas de Desglose:

1) Estado de Situación Financiera

Efectivo y equivalentes :

Concepto	2019	2018
EFFECTIVO	\$ 6,499.16	\$ 4,638.00
BANCOS/TESORERÍA	\$ 13,162,129.78	\$ 9,374,660.72
	\$	\$
Suma	13,168,628.94	9,379,298.72

Banco	Importe
Caja Chica	\$ 6,499.16
Suma	\$ 6,499.16

El rubro de caja correspondía a un fondo fijo de caja general para la operación de la misma en cuanto a cambios en las operaciones diarias de cobro y un fondo de caja chica resolvente para gastos. El cual cerro con el saldo al final al 30 de septiembre del 2019.



*[Handwritten signature]*

**Bancos/Tesorería**

Las cuentas bancarias que maneja el INSTITUTO TECNOLÓGICO SUPERIOR DE PUERTO PEÑASCO, con las instituciones Banamex y Santander cerraron con los saldos que se detallan a continuación:

Banco	Importe
Banamex Cta. 7664438 Estatal	\$ 2.72
Banamex Cta. 7666384 Ingresos Propios	\$ 1,899.82
Banamex Cta. 7669286 Federal	\$ 2,650,260.91
Banamex Cta. 7710642 Propios	\$ .00
Santander Cta. 65-50616328-1 Federal	\$ 2,067,543.23
Santander Cta. 22-00058681-8 Estado	\$ 6,946,867.09
Santander Cta. 22-00058679-2 Ingreso Propio	\$ 1,455,556.01
Santander Cta. 22-00058680-4 Propio	\$ .00
<b>Suma</b>	<b>\$ 13,162,129.78</b>

**Inversiones  
Temporales**

Representa el monto de efectivo invertido por *ENTE/INSTITUTO*, la cual se efectúa a plazos que van de inversión a la vista hasta 90 días, su importe se integra por:

Banco	Importe
<b>NADA QUE INFORMAR EN ESTE APARTADO</b>	
<b>Suma</b>	

**Fondos con Afectación  
Específica**

Representan el monto de los fondos con afectación específica que deben financiar determinados gastos o actividades.

Banco	Importe
<b>NADA QUE INFORMAR EN ESTE APARTADO</b>	
<b>Suma</b>	<b>\$</b>



**2.- Derechos a Recibir Efectivo o Equivalentes se encuentra integrada de la siguiente manera,**

La integración de este rubro al 30 Septiembre 2019 y al 31 Diciembre 2018 se presenta a continuación:

Concepto	2019	2018
CUENTAS POR COBRAR A CORTO PLAZO	\$ .00	\$ .00
DEUDORES DIVERSOS POR COBRAR A CORTO PLAZO	\$ 395,241.72	\$ 458,618.04
OTROS DERECHOS A RECIBIR EFECTIVO O EQUIVALENTES A CORTO PLAZO	\$ 21,631.00	\$ 12,649.53
<b>Suma</b>	<b>\$416,872.72</b>	<b>\$471,267.57</b>

El concepto de Deudores diversos por cobrar en su mayoría está representado por los recursos para la realización de compras, mismas que no han sido comprobadas por un monto de \$40,638.72, es resto corresponde a deudores diversos por inscripción por un importe de \$354,603.00 pesos, El rubro de otros derechos a recibir efectivo o equivalentes corresponde al subsidio al empleo 21,631.00 pesos acumulado al periodo.

DEUDORES DIVERSOS		90 DIAS	MAYOR A 365 DIAS
1123-01-003	López Chacón Diana Elizabeth	0	
1123-01-007	López Arredondo Joaquín	6624.34	
1123-01-044	BLANCA ZULEMA ROSAS LOZANO	-1	
1123-01-048	MARCIA KAMITZU RODRIGUEZ KINEJARA	50	
1123-01-053	GARCIA HERNANDEZ RODRIGO	400	
1123-01-071	ROMO GUTIERREZ JOSE LUIS	\$494.49	
1123-01-110	ARCE LEYVA ROSARIO EMILIA	-\$10.00	
1123-01-113	GASTELUM VELIZ DAMARIS JAZMIN	\$5,000.00	
1123-01-128	ORTIZ CONTRERAS OSCAR JAVIER	-\$1.00	
1123-01-131	SOLDADURA Y EQUIPO Y CONSTRUCCION ..S.A. DE C.V.	\$21,047.07	
1123-01-132	CONCESIONARIA VUELA COMPAÑIA DE AVIACION ,S.A.PI DE C.V.	\$3,417.00	
1123-01-88	ALFREDO ZARRABAL CISNEROS	\$6,878.31	
1123-01-97	GABRIEL PIÑUELOS MIRANDA	-\$3,281.50	
<b>DEUDORES POR INSCRIPCION</b>			
1123-02-002	ACOSTA SANCHEZ JOSAFAT		\$200.00
1123-02-003	AGUILA FERNANDEZ JESUS ALBERTO		\$2,500.00
1123-02-009	ALCALA GARCIA A ORLANDO		\$2,875.00
1123-02-007	ALCANTARA RIVAS LUIS FERNANDO		\$774.00
1123-02-010	ALEMAN CORDOVA RODRIGO		\$750.00
1123-02-011	ALVARADO MONTOYA ANDRES		\$4,225.00
1123-02-015	APODACA ANGULO JOSE FCC.		\$1,000.00
1123-02-017	ARAUJO VALENZUELA EFRAIN DE JESUS		\$4,000.00
1123-02-018	ARCE LEYVA ROSARIO EMILIA		\$1,500.00
1123-02-020	ARELLANO PINEDA CARLOS		\$1,000.00
1123-02-020	AYALA LOPEZ ALMA DELIA		\$8,600.00
1123-02-032	BARCELO RAMIREZ MARIA GPE		\$2,800.00

*[Handwritten signature]*



1123-02-034	BARRERA CASIMIRO ALEXIS		\$5,900.00
1123-02-044	BELTRAN CELAYA LUIS ALFREDO		\$5,000.00
1123-02-045	BELTRAN RAMOS FRANCISCO EUSEBIO		\$6,750.00
1123-02-050	BERRELLEZA VEGA URIEL		\$3,450.00
1123-02-051	BLANCO CARDENAS RAYMUNDO		\$3,500.00
1123-02-055	BOJORQUEZ JAUREGI HECTOR		\$1,250.00
1123-02-075	CARMONA GONZALES ISAAC		\$0,950.00
1123-02-078	CARRILLO MEZA ALEJANDRO		\$3,750.00
1123-02-085	CECEÑA ACEDO NORBERTO		\$1,500.00
1123-02-087	CELEDON ESCALANTE DALIA DAYANA		\$4,650.00
1123-02-089	CHAVEZ GALLARDO RUBEN ERNESTO		\$3,000.00
1123-02-091	CHARRA MADRIT EVA KAROLINA		\$1,800.00
1123-02-092	CINTA CONTRERAS DAELY		\$4,000.00
1123-02-095	CONRIQUEZ RIVAS MARGARITA		\$1,550.00
1123-02-102	CORRAL CUADRAS VICTOR		\$6,400.00
1123-02-107	CORREGIUX ITURRALDE ROSA ELENA		\$3,979.00
1123-02-111	DE LA CRUZ FAJARDO LUIS ANGEL		\$3,100.00
1123-02-112	DE LA CRUZ FAJARDO RICARDO		\$3,500.00
1123-02-122	EMMERTH ESQUEDA GERARDO		\$1,150.00
1123-02-125	ERIBES GARCIA MIGUEL		\$1,750.00
1123-02-129	ESPINOZA CEBALLO MICHEL		\$300.00
1123-02-130	ESQUER CARRERA ISIDRO		\$2,775.00
1123-02-133	ESTRADA BUSTAMANTE ALEYDA		\$2,000.00
1123-02-140	FIGUEROA VILLA FCO AGUSTIN		\$2,080.00
1123-02-143	FLORES MACIAS MOISES EDUARDO		\$1,800.00
1123-02-153	GARCIA ESPINOZA LUIS ANGEL		\$5,250.00
1123-02-161	GOMEZ PEREZ JULISSA		\$1,500.00
1123-02-162	GONZALEZ JAVALERA IRAM RENE		\$875.00
1123-02-164	GONZALEZ HUIZAR PEDRO ADAN		\$4,000.00
1123-02-165	GONZALEZ HUIZAR XOCCHITL		\$1,800.00
1123-02-171	GRUJALVA DURAZO ANA CRISTINA		\$1,750.00
1123-02-173	GRUJALVA MATA MARBELIZ		\$5,250.00
1123-02-175	GUTIERREZ LIMON ARON		\$1,350.00
1123-02-179	GUTIERREZ SALOMON BEATRIZ ELENA		\$1,800.00
1123-02-187	HERNANDEZ MENDEZ JESUS GIOVANNY		\$4,000.00
1123-02-188	HERNANDEZ MONTEON JOSE MOISES		\$2,800.00
1123-02-192	HERNANDEZ SEPULVEDA IVAN		\$1,000.00
1123-02-193	HERNANDEZ TEJEDA AARON		\$3,250.00
1123-02-201	KRAWSTOR FELIX KAREN JAHEL		\$3,800.00
1123-02-203	LEON LARA MONICA ESMERALDA		\$1,000.00
1123-02-211	LOPEZ COTA JORGE		\$4,125.00
1123-02-213	LOPEZ FIGUEROA JOSAFAT		\$2,800.00
1123-02-225	LUNA LA CHICA GIOVANA JESIU		\$3,300.00
1123-02-231	MALDONADO MUNGUIA JAVIER ENRIQUE		\$3,000.00
1123-02-232	MANJARREZ VELAZQUEZ JESSICA MALENY		\$2,000.00
1123-02-238	MARQUEZ SANCHEZ JORGE ULISES		\$1,750.00
1123-02-241	MARTINEZ DAVALOS ALAN ARTURO		\$4,000.00
1123-02-243	MARTINEZ FLORES ANAYELI		\$3,750.00
1123-02-245	MARTINEZ LUEVANO JOSE		\$4,800.00
1123-02-252	MATAMOROS BEYLES EVELYN ARIADNA		\$3,000.00
1123-02-255	MEDINA BERRELLEZ LUCIO		\$5,750.00
1123-02-264	MENDOZA RESENDIZ LAURA		\$1,000.00
1123-02-265	MENDOZA RESENDIZ MARTA		\$1,500.00
1123-02-270	MISQUEZ VILLANUEVA JEAN RAMON		\$051.00
1123-02-273	MONROY MORALES COSMEL IRAN		\$0,050.00
1123-02-274	MONTOYA LARA DIANA LAURA		\$6,300.00
1123-02-285	MUNRO DELGADO JESUS RENE		\$3,000.00
1123-02-286	MUNOZ GARCIA ERICK DANIEL		\$1,500.00
1123-02-310	OZUNA VARGAS JAZAHI		\$2,000.00



*[Handwritten signature]*

1123-02-315	PARRA LÓPEZ JEYCE ALEJANDRA		\$3,000.00
1123-02-318	PASOS VILLANUEVA MIGUEL		\$4,000.00
1123-02-348	RAMOS CONTRERAS YARENI		\$4,600.00
1123-02-350	RUIZ AMAYA DIANA MARIEL		\$1,500.00
1123-02-356	RIOS PEÑA CAROLINA		\$1,750.00
1123-02-359	RIOS VALTIERRA ARMANDO		\$250.00
1123-02-367	BARAJAS VERA JOSÉ LUIS		\$1,500.00
1123-02-369	BOJORQUEZ MARTÍNEZ MELISA		\$2,500.00
1123-02-372	CISNEROS MENDOZA GABRIELA		\$1,700.00
1123-02-375	ECHEGARAY CABRERA ALEXIS JOSÉ		\$2,000.00
1123-02-379	GUILLEN HERNANDEZ ALDO JEOMANS		\$1,250.00
1123-02-382	IBARRA RUIZ LIZZETH YARITZA		\$1,750.00
1123-02-386	LOPEZ ANGULO MARTIN ALEJANDRO		\$2,000.00
1123-02-387	BAINORI MONTIEL JUAN DIEGO		\$1,000.00
1123-02-388	PÉREZ AMAYA MARIA ISABEL		\$250.00
1123-02-390	MEDINA MARÍNEZ LUIS ENRIQUE		\$3,600.00
1123-02-391	MARTINEZ ROBLERO MIREYA		\$250.00
1123-02-393	NAVARRETE SALAZAR RICARDO		\$1,750.00
1123-02-394	ORTEGA ECHEGARAY MARIA		\$350.00
1123-02-398	RODRIGUEZ SALAZAR JOSÉ GUADALUPE		\$2,000.00
1123-02-401	RUIZ QUIJANO HERNAN		\$2,000.00
1123-02-403	SANCHEZ SUAREZ FRANCISCO GABRIEL		\$750.00
1123-02-407	TÓRRES VILLARREAL MARTIN HIRAM		\$3,600.00
1123-02-411	ROMERO BENCOMO FRANCISCO JAVIER		\$1,000.00
1123-02-412	SANCHEZ SECUNDINO JULIO		\$7,000.00
1123-02-413	SESMA ALVAREZ JESUS FERNANDO		\$650.00
1123-02-414	SAMUANO AYALA FRANCISCO MANUEL		\$2,100.00
1123-02-415	TINAJERO ANDRADE ROBERTO		\$5,900.00
1123-02-416	TORRES LOPEZ ALEJANDRO		\$1,500.00
1123-02-417	ZAMUDIO CASTRO CESAR ALONSO		\$1,250.00
1123-02-419	ROBLES MADA DANIEL		\$1,000.00
1123-02-420	ROBLES VAZQUEZ ORLANDO		\$7,200.00
1123-02-421	ROCHA ESPINOZA ALAN ALBERTO		\$2,300.00
1123-02-424	ROSAS FLORES ILSE		\$5,410.00
1123-02-425	SOTO ESPINOLA ERNESTO ALONSO		\$2,500.00
1123-02-427	SAPIEN ORTEGA BRIANDA MARIA		\$1,800.00
1123-02-428	TORRES RIVERA ORLANDO EZEQUIEL		\$250.00
1123-02-429	TORRES VILLARREAL PEDRO ANTONIO		\$1,750.00
1123-02-430	TRASVIÑA MONTEON LUIS CARLOS		\$8,700.00
1123-02-431	TRUJILLO GOMEZLLANOS LUIS ALFONSO		\$1,525.00
1123-02-432	TRAPERO INZUNZA ARGEL		\$7,600.00
1123-02-434	VALENZUELA BARRERAS LUIS ALFREDO		\$2,000.00
1123-02-435	VALENZUELA JAUNA JAIRO		\$500.00
1123-02-437	VELAZQUEZ CORDOVA JOSÉ MANUEL		\$1,375.00
1123-02-438	VIGIL RAMIREZ SALVADOR		\$1,250.00
1123-02-439	YIM RAMIREZ ULISES JAVIER		\$2,540.00
1123-02-441	ESPINOZA RESENDIZ ROGELIO		\$2,000.00
1123-02-442	PÉREZ AMAYA MARIA ISABEL		\$250.00
1123-02-447	SERNA RENDON GABRIELA ALEJANDRA		\$4,250.00
1123-02-451	VERDUGO MELÉNDEZ JAVIER		\$8,500.00
1123-02-453	BORBOA ILIZALITURRI YULISSA ARACELY		\$750.00
1123-02-458	CORRALES MATUZ JOSÉ ANGEL		\$1,000.00
1123-02-464	GRAJEDA CAÑEZ ANTONIO		\$1,000.00
1123-02-465	HERNANDEZ GUILLEN ALDO JEOMANS		\$1,250.00
1123-02-466	HERNANDEZ MUNGUIA CLARISSA		\$1,500.00
1123-02-469	MADERA ARCE OSCAR		\$2,000.00
1123-02-470	MARIAS ADRIAN ANTONIO		\$2,000.00


  
**INSTITUTO REGISTRAL Y CATASTRAL**
  
**DE PUERTO PRÍNCIPE**
  
**DIRECCIÓN**



1123-02-472	MARTINEZ SIERRA DAVID		\$750.00
1123-02-474	MELENDEZ MONTAÑO MIROSLABA		\$250.00
1123-02-476	MORENO GALICIA DAVID		\$1,760.00
1123-02-479	PALOMINO PINO ELVIS ROD		\$1,250.00
		<b>\$40,637.71</b>	<b>\$354,603.00</b>
		<b>TOTAL</b>	<b>\$395,240.71</b>

ANTICIPO A PROVEEDORES POR AD DE BIENES Y PRESTACION DE SERVICIOS A CORTO PLAZO		
ANTICIPO A PROVEEDORES (BIENES Y SERVICIOS)	.10	

3. - Derechos a Recibir Bienes o Servicios, se integra por:

OTROS DERECHOS A RECIBIR EFECTIVO O EQUIVALENTES A CORTO PLAZO		
Subsidio al Empleo	21,631.00	

Anticipo a proveedores por Adquisición de Bienes y Prestación de Servicios a Corto Plazo \$ .10

Se compone por anticipos pendientes por comprobar del ejercicio a Septiembre 2019.

4. - La cuenta de Otros Activos Circulantes, se compone por:

Valores en Garantía \$ 66,522.00

Que corresponde a un deposito en garantia realizado a Comisión Federal de Electricidad

**Bienes Disponibles para su Transformación o Consumo (Inventarios)**

No se cuenta con inventarios que se sometan a algún proceso de transformación


NOTA: Se argumenta que el valor de los Terrenos de \$ 1,858.00 es simbólico debido a que son 20 hectáreas de terreno, las cuales desde el año 2000 de la creación de este Instituto Tecnológico Superior de Puerto Peñasco su estatus es de posesión, se acordó mediante convenio la ocupación del terreno rustico con el ejido San Rafael, que hasta la actualidad no se ha dado certeza jurídica, cabe señalar que a la fecha se han realizado los trámites correspondientes ante las instancias pertinentes, y en la actualidad se encuentra en la agenda del Programa de Regularización de Terrenos en respuesta de la Dirección General de Atención Ciudadana Oficio OEENR No. 0151/03/2017 para llegar al acuerdo con los miembros del Ejido San Rafael y realizar los trámites correspondientes para lograr así la tenencia legal del terreno.

**8.- Bienes Muebles e Inmuebles, se compone por**

Concepto	2019	2018
TERRENOS	\$ 51,658.00	\$ 1,858.00
EDIFICIOS NO HABITACIONALES	\$ 29,381,239.27	\$ 29,381,239.27
CONSTRUCCIONES EN PROCESO EN BIENES DE DOMINIO PÚBLICO	\$ .00	\$ 50,000.00
BIENES MUEBLES	\$ 9,340,550.90	\$ 11,114,204.97
DEPRECIACIÓN, DETERIORO Y AMORTIZACIÓN ACUMULADA DE BIENES	-\$ 10,596,163.21	-\$ 10,596,163.21
LICENCIAS	\$ .00	\$ 356,614.17
<b>Subtotal BIENES MUEBLES</b>	<b>\$ 28,177,284.96</b>	<b>\$30,307,553.20</b>

Concepto	2019	2018
MOBILIARIO Y EQUIPO DE ADMINISTRACIÓN	\$ 6,505,661.56	\$ 8,272,366.08
MOBILIARIO Y EQUIPO EDUCACIONAL Y RECREATIVO	-\$ 7,835.11	\$ 285,080.59
VEHÍCULOS Y EQUIPO DE TRANSPORTE	\$ 2,076,043.98	\$ 1,758,943.98
MAQUINARIA, OTROS EQUIPOS Y HERRAMIENTAS	\$ 780,142.71	\$ 798,846.31
COLECCIONES, OBRAS DE ARTE Y OBJETOS VALIOSOS	-\$ 13,462.24	-\$ 1,032.00
<b>Subtotal BIENES MUEBLES</b>	<b>\$ 9,340,550.90</b>	<b>\$ 11,114,204.96</b>
LICENCIAS	\$ .00	\$ 356,614.17
<b>Subtotal ACTIVOS INTANGIBLES</b>	<b>0</b>	<b>\$ 356,614.17</b>

ITSPP  
INSTITUTO TECNOLÓGICO SUPERIOR  
DE PUERTO PEÑASCO  
DIRECCIÓN

## Estimaciones y Deterioros

*Nada que informar en este apartado*

### 1. Pasivo:

Concepto	2019	2018
PASIVO CIRCULANTE	\$ 5,011,088.43	\$ 5,341,127.10
PASIVO NO CIRCULANTE	\$ .00	\$ .00
Suma de Pasivo	5,011,088.43	5,341,127.10

#### Pasivo Circulante

9.- Cuentas por Pagar a Corto Plazo, se integra por

Concepto	Importe
SERVICIOS PERSONALES POR PAGAR A CORTO PLAZO	\$ 3,194.20
PROVEEDORES POR PAGAR A CORTO PLAZO	\$ 4,893.23
RETENCIONES Y CONTRIBUCIONES POR PAGAR A CORTO PLAZO	\$ 2,744,050.63
OTRAS CUENTAS POR PAGAR A CORTO PLAZO	\$ 1,899,246.37
OTROS PASIVOS A CORTO PLAZO	\$ 359,704.00
Suma PASIVO CIRCULANTE	\$ 5,011,088.43

El saldo está representado en su mayoría por las cuotas y retenciones a favor de Iссsteson, además de saldos pendientes de pago a proveedores por distintas adquisiciones y servicios, retenciones sindicales a favor del SITAITSP

#### Pasivo No Circulante

Destacan entre las principales partidas del Pasivo No Circulante las siguientes:

Concepto	2019
NADA QUE INFORMAR EN ESTE APARTADO	
Suma de Pasivos a Largo Plazo	\$ .00



*[Handwritten signature]*

3) Notas al Estado de Variación en la Hacienda Pública

Concepto	Hacienda Pública / Patrimonio Contribuido	Hacienda Pública / Patrimonio Generado de Ejercicios Anteriores	Hacienda Pública / Patrimonio Generado del Ejercicio	Exceso o Insuficiencia en la Actualización de la Hacienda Pública / Patrimonio	Total
<b>Hacienda Pública / Patrimonio Contribuido Neto de 2018</b>	44,302,690.33				44,302,690.33
Aportaciones	23,482,757.53				23,482,757.53
Donaciones de Capital	20,819,932.80				20,819,932.80
Actualización de la Hacienda Pública/Patrimonio					-
<b>Hacienda Pública / Patrimonio Generado Neto de 2018</b>		- 14,020,427.22	4,652,617.70		- 9,367,809.52
Resultados del Ejercicio (Ahorro/Desahorro)			4,652,617.70		4,652,617.70
Resultados de Ejercicios Anteriores		14,020,427.22			- 14,020,427.22
Revalúos					-
Reservas					-
Rectificaciones de Resultados de Ejercicios Anteriores					-
<b>Exceso o Insuficiencia en la Actualización de la Hacienda Pública / Patrimonio Neto de 2018</b>					-
Resultado por Posición Monetaria					-
Resultado por Tenencia de Activos no Monetarios					-
<b>Hacienda Pública / Patrimonio Neto Final de 2018</b>	44,302,690.33	- 14,020,427.22	4,652,617.70		34,934,880.81
<b>Cambios en la Hacienda Pública / Patrimonio Contribuido Neto de 2019</b>					-
Aportaciones					-
Donaciones de Capital					-
Actualización de la Hacienda Pública/Patrimonio					-
<b>Variaciones de la Hacienda Pública / Patrimonio Generado Neto de 2019</b>		- 2,033,405.02	3,998,010.53		1,964,605.51
Resultados del Ejercicio (Ahorro/Desahorro)			3,650,628.53		3,650,628.53
Resultados de Ejercicios Anteriores		2,033,405.02	4,652,617.70		- 6,636,022.72
Revalúos					-
Reservas					-
Rectificaciones de Resultados de Ejercicios Anteriores					-
<b>Cambios en el Exceso o Insuficiencia en la Actualización de la Hacienda Pública / Patrimonio Neto de 2019</b>					-
Resultado por Posición Monetaria					-
Resultado por Tenencia de Activos no Monetarios					-
<b>Hacienda Pública / Patrimonio Neto Final de 2019</b>	44,302,690.33	- 16,053,832.24	3,650,628.53		26,899,486.62

Corresponde a los resultados acumulados de ejercicios anteriores y los derivados de la operación al mes de Septiembre del 2019.

**2) Notas al Estado de Actividades**

**Ingresos Gestión:**

**Ingresos al 30 septiembre 2019**

Concepto	Importe
Ingresos Propios	\$ 2,338,138.36
Ingresos Convenio Federal	\$ 15,223,626.00
Ingresos Convenio Estatal	\$ 16,255,669.30
<b>Total</b>	<b>\$ 33,817,633.66</b>

2.- Las cuentas contempladas en los gastos y otras pérdidas son los siguientes:

**Gastos y Otras Perdidas**

En lo que respecta el rubro de gastos del presupuesto ,tenemos un avance de 62% al mes de Septiembre del total del presupuesto modificado para el 2019. De los cuales en servicios personales alcanzo un 50% y 11% de gastos de operación y el 1% en bienes Muebles.

**4) Notas al Estado de Flujo de Efectivo**

Concepto	2019	2018
Efectivo En bancos Tesorería	\$ 13,162,129.78	\$ 9,374,660.72
Efectivo bancos-Dependencias		
Inversiones temporales (Hasta 3 Meses)		
Fondos con Afectación específica	\$ 6,499.16	\$ 4,638.00
Depósitos de Fondos de terceros y Otros		
<b>Total de EFECTIVO Y EQUIVALENTES</b>	<b>\$ 13,168,628.94</b>	<b>\$ 9,379,298.72</b>


  
**ITSPPE**  
 INSTITUTO TECNOLÓGICO SUPERIOR  
 DE PUERTO PEÑASCO  
 DIRECCIÓN

2.- Conciliación de los Flujos de Efectivo netos de las Actividades de Operación y la cuenta de Ahorro/Desahorro antes de rubros Extraordinarios

	2019	2018
<b>Ahorro/Desahorro antes de rubros Extraordinarios</b>		
<i>Movimientos de partidas (o rubros) que no afectan al efectivo.</i>		
Depreciación	0.00	\$ 10,522,198.58
Amortización	0.00	\$ 73,964.63
Incrementos en las provisiones	0.00	0.00
Incremento en inversiones producido por revaluación	0.00	0.00
Ganancia/pérdida en venta de propiedad, planta y equipo	0.00	0.00
Incremento en cuentas por cobrar	0.00	0.00
Partidas extraordinarias	0.00	0.00

**Notas de Memoria:**

A la fecha el Instituto Tecnológico Superior de Puerto Peñasco tiene registradas cuentas de orden presupuestales, las cuales se componen por:

Ley de Ingresos Estimada	\$41,326,471.00
Ley de Ingresos por Ejecutar	\$11,014,737.64
Ley de Ingresos Devengada	\$33,817,633.66
Presupuesto de Egresos Aprobado	\$ 41,326,471.00
Presupuesto de Egresos por Ejercer	\$ 4,098,263.57
Modificaciones al presupuesto de Egresos Aprobado	\$ 3,989,887.58
Presupuesto de Egresos Comprometido	\$ 41,218,095.01
Presupuesto de Egresos Devengado	\$ 25,615,516.80
Presupuesto de egresos Ejercido	\$25,615,516.80
Presupuesto de Egresos Pagado	\$ 25,615,516.80



*RA*



## De Gestión:

### NOTAS DE GESTION ADMINISTRATIVA

#### 1.- Introducción.

Los Estados Financieros del Instituto Tecnológico Superior de Puerto Peñasco, proveen de información financiera a sus principales usuarios, la ciudadanía, a los administradores de la Secretaría de Hacienda que integran el Poder Ejecutivo del Gobierno del Estado, al H. Congreso del Estado de Sonora, a las Entidades Fiscalizadoras.

El objetivo del presente documento es la revelación del contexto y de los aspectos económicos financieros más relevantes que influyeron en las decisiones del periodo y que deberán ser considerados en la elaboración de los estados financieros para la mayor comprensión de los mismos.

Los Estados Financieros del Instituto Tecnológico Superior de Puerto Peñasco son elaborados por la Subdirección de Servicios Administrativos a través del departamento de Recursos Financieros con sustento a las disposiciones legales, normas contables y presupuestales del Estado, con avances en el apego a los criterios de armonización que dicta la Ley General de Contabilidad Gubernamental y las Normas y Metodologías para la Emisión de la Información Financiera y con la Estructura de los Estados Financieros básicos emitidos por el Consejo Nacional de Armonización Contable (CONAC), siendo esta una fuente de información confiable, que facilita las tareas de evaluación y fiscalización del origen de los ingresos y del destino del gasto, cabe señalar aún se están realizando trabajos para el registro de los momentos contables en las cuentas de orden.

#### 2.-Panorama Económico y Financiero.

En lo que se refiere al entorno en el cual se han desarrollado las operaciones del Instituto Tecnológico Superior de Puerto Peñasco, se presentan bajo la expectativa de mejores condiciones económicas por parte de los apoyos que recibe de los Gobiernos del Estado y Gobierno Federal, que de cierta manera incide en el logro de las actividades propias del Instituto; de igual manera se cuenta con la captación de recursos propios, destinados de igual manera al cumplimiento de las actividades de la Institución.

Lo anterior, implica realizar un esfuerzo en la aplicación de los recursos, aunado a las medidas y condiciones de austeridad y de racionalidad. Sin embargo, la Institución ha crecido en su cobertura educativa y tal esfuerzo ha sido con los mismos recursos presupuestales.



PA

### 3.-Autorización e Historia.

#### a) Fecha de creación del ente.

El Instituto Tecnológico Superior de Puerto Peñasco es un organismo descentralizado de la administración pública estatal, con personalidad jurídica y patrimonio propio, con el objeto de impartir e impulsar la educación de tipo superior correspondiente al nivel Licenciatura.

El Gobierno del Estado de Sonora, suscribió el 30 de Agosto de 2000, un convenio con la Secretaría de educación pública, mediante el cual ambas entidades se comprometen a crear y sostener el Instituto Tecnológico Superior de Puerto Peñasco, lo anterior con el objetivo de brindar en el municipio de Puerto Peñasco la opción de Educación Superior de Calidad.

#### b) Principales cambios en su estructura.

Las modificaciones que se han presentado esta Institución desde su creación, se basa en la transición de la Estructura A, así la Estructura B autorizada en la I Sesión Extraordinaria de la H. Junta Directiva, realizadas el 26 de abril del 2012, lo anterior derivado del Incremento en la oferta educativa.

El Instituto Tecnológico Superior de Puerto Peñasco es un organismos público descentralizado delo Gobierno el Estado de Sonora, dorado de personalidad jurídica y patrimonios propios.

### 4.- Organización y Objeto Social.

#### a) Objeto Social.

El Instituto Tecnológico Superior de Puerto Peñasco, tiene por objeto de acuerdo a lo señalado en el Decreto de Creación y al Reglamento Interno:

I.- Impartir educación del tipo superior tecnológica, para formar profesionistas, profesores e investigadores aptos para la aplicación y generación de conocimientos y la solución creativa de los problemas, con un sentido de innovación en la incorporación de avances científicos y tecnológicos de acuerdo a los requerimientos del desarrollo económico y social de la región del Estado y el país;

II. Realizar investigaciones científicas y tecnológicas que permitan el avance del conocimiento, el desarrollo de la enseñanza tecnológica y el mejor aprovechamiento social de los recursos naturales y materiales.



Handwritten signature or initials in blue ink, appearing to be "R. S.", located to the right of the logo.

III. Realizar investigaciones científicas y tecnológicas que se traduzcan en aportaciones concretas que contribuyan al mejoramiento y eficiencia de la producción industrial y de servicios y a la elevación de la calidad de vida de la comunidad;

IV. Colaborar con los sectores público, privado y social en la consolidación del desarrollo tecnológico y social de la comunidad; y

V. Promover la cultura nacional y universal, especialmente la de carácter tecnológico.

b) Principal actividad.

La administración del Instituto Tecnológico Superior de Puerto Peñasco para el desarrollo de su principal actividad tendrá las siguientes facultades y obligaciones:

I.- Crear la organización administrativa que le sea conveniente y contratar los recursos humanos necesarios para su operación de conformidad con el presupuesto anual de egresos aprobado por la Junta Directiva;

II.- Impartir educación superior en las áreas industrial y de servicios, así como cursos de actualización y superación académica;

III.- Someter los planes y programas de estudio, así como sus adiciones o reformas a la aprobación de la autoridad correspondiente;

IV.- Incorporar, otorgar o retirar reconocimientos de validez a los estudios realizados en planteles particulares que imparten educación superior;

V.- Organizar y desarrollar programas de intercambio académico y colaboración profesional con organismos e instituciones culturales, educativas, científicas de investigación, nacionales y extranjeras.

VI.- Regular el desarrollo de sus funciones sustantivas: docencia, investigación y difusión cultural;

VII.- Expedir certificados de estudios, títulos profesionales, grados académico, diplomados, reconocimientos, distinciones especiales y otros que así se requieran, conforme a las disposiciones aplicadas.

VIII.- Establecer los procedimientos y requisitos de acreditación y certificación de estudios, de acuerdo con las disposiciones aplicadas.

IX.- Revalidar y otorgar equivalencias de estudios de conformidad con lo establecido por la Ley General de Educación y la Ley de Educación para los Estados de Sonora;



X.- Reglamentar los procedimientos de selección e ingreso de los alumnos, así como para su permanencia en la Institución

XI.-Reglamentar los procedimientos de ingreso, permanencia y promoción, en su caso de personal académico, atendiendo las recomendaciones que surjan en el seno de las instancias competentes;

XII.-Planear, desarrollar e impartir programas de superación y actualización académica y dirigirlos tanto a la comunidad tecnológica, como a la población en general;

XIII.- Organizar actividades culturales y deportivas que permitan a la comunidad el acceso a las diversas manifestaciones culturales;

XIV.-Impulsar estrategias de participación y concertación con los sectores público. Privado y social para la realización de actividades productivas con un alto nivel de eficiencia y sentido social;

XV.- Administrar libremente su patrimonio con sujeción al marco legal que le impone su carácter de Organismo Público Descentralizado;

XVI.-Expedir las disposiciones necesarias a fin de hacer efectivas las atribuciones que este Decreto le confiere para el cumplimiento de sus objetos;

XVII.- Prestar servicios de asesorías, elaboración de proyectos de desarrollo de prototipos, paquetes tecnológicos y capacitación técnica a los sectores públicos, social y privado que lo soliciten; y

XVIII.-Realizar todas clase de actos jurídicos necesarios para el logros de su objeto y el cumplimientos de sus atribuciones.

c) Ejercicio Fiscal.

Las cifras contenidas en los Estados Financieros y que se mencionan en estas notas se presentan al del mes de Junio del 2019.

d) Régimen Jurídico.

•Constitución Política de los Estados Unidos Mexicanos.

•Ley General de Contabilidad Gubernamental.



*Ra*

- Constitución Política del Estado Libre y Soberano de Sonora.
  - Ley Orgánica del Poder Ejecutivo del Estado de Sonora.
  - Ley No. 40 de Planeación del Estado de Sonora.
  - Ley No. 54 de Responsabilidades de los Servidores Públicos del Estado y de los Municipios.
  - Ley No. 113 del Presupuesto de Egresos, Contabilidad Gubernamental y Gasto Público Estatal.
  - Ley No. 6 de Adquisiciones, Arrendamientos y Prestación de Servicios Relacionados con Bienes Muebles de la Administración Pública Estatal.
  - Ley No. 78 de Educación del Estado de Sonora.
  - Ley No. 156, de Acceso a la Información Pública del Estado de Sonora.
  - Reglamento de la Ley del Presupuesto de Egresos, Contabilidad Gubernamental y Gasto Público Estatal.
- e) Consideraciones fiscales del ente; revelar el tipo de contribuciones que esté obligado a pagar o retener.

El Instituto Tecnológico Superior de Puerto Peñasco de conformidad con las leyes respectivas, no es contribuyente del Impuesto Sobre la Renta, ni del Impuesto Empresarial Tasa única, teniendo como obligación retener y enterar el Impuesto Sobre la Renta retenido a los trabajadores, profesionistas y arrendadores personas físicas así como de exigir la documentación que reúna los requisitos fiscales cuando se efectúen pagos a terceros y se esté obligado a ello en los términos de la Ley del Impuesto Sobre la Renta.

Así mismo, El Organismo no es contribuyente del Impuesto al Valor Agregado que le es trasladado en la adquisición de bienes y servicios, el cual incluye como parte del costo de adquisición de dichos bienes o como parte de la erogación realizada.

Es un organismo descentralizado de la Administración Pública Estatal; el cual inicia operaciones en el año de 2000.

f) Estructura Organizacional Básica.



*[Handwritten signature]*