



Instituto Tecnológico Superior de Puerto Peñasco

"2020, Año de Leona Vicario, Benemérita Madre de la Patria"

Instituto Tecnológico Superior de Puerto Peñasco.
Puerto Peñasco, Sonora a 13 de Enero 2020
No. de Oficio SSA-003-2020
Asunto: Cuarto Informe Trimestral 2019.

C.P. GUSTAVO L. RODRIGUEZ LOZANO
SUBSECRETARIO DE EGRESOS DE LA SECRETARIA DE HACIENDA
P R E S E N T E.-

En atención a lo dispuesto en el artículo 22 Bis de la ley del presupuesto y Gasto Publico Del estado de Sonora para el ejercicio 2019, me permito por este medio enviar información al cuarto Trimestre de 2019; consistente en:


- I. - Información Contable.
 - II.- Información presupuestaria
 - III.- Información programática.
 - IV.- Información Complementaria.
- Anexo: Listado de Formatos ETCA

Esta información se presenta en formatos de forma impresa y Correo electrónico organismos@haciendaegresos-sonora.gob.mx, Sin otro particular aprovecho para reiterarle mi más alta y distinguida consideración.

A T E N T A M E N T E

Joaquín López Arredondo

C.P. JOAQUIN LOPEZ ARREDONDO
SUBDIRECTOR DE SERVICIOS ADMINISTRATIVOS


ITSPPP
INSTITUTO TECNOLÓGICO SUPERIOR DE PUERTO PEÑASCO
SUBDIRECCION DE SERVICIOS ADMINISTRATIVOS

c.c.p C.P. Raúl Navarro Gallegos/Secretaria de Hacienda.
 C.c.p C.P. José Rene Estrada Félix/Dirección General de Planeación y Evaluación.
 c.c.p.(Digital) Lic Delia Guadalupe Gamboa Montaño/Dirección de Control Presupuestal.
 c.c.p. Archivo



Estado de Situación Financiera

Al 31 de Diciembre de 2019

TRIMESTRE: CUARTO

ACTIVO	2019	2018	PASIVO	2019	2018
Activo Circulante			Pasivo Circulante		
Efectivo y Equivalentes	7,782,641.71	9,379,298.72	Cuentas por Pagar a Corto Plazo	4,414,736.83	4,888,698.10
Derechos a Recibir Efectivo o Equivalentes	460,073.09	535,633.90	Documentos por Pagar a Corto Plazo	-	-
Derechos a Recibir Bienes o Servicios	-	12,999.90	Porción a Corto Plazo de la Deuda Pública a Largo Plazo	-	-
Inventarios	-	-	Títulos y Valores a Corto Plazo	-	-
Almacenes	-	-	Pasivos Diferidos a Corto Plazo	-	-
Estimación por Pérdida o Deterioro de Activos Circulantes	-	-	Fondos y Bienes de Terceros en Garantía y/o Administración a Corto Plazo	-	-
Otros Activos Circulantes	66,522.00	66,522.00	Provisiones a Corto Plazo	-	-
			Otros Pasivos a Corto Plazo	423,408.00	452,429.00
Total de Activos Circulantes	8,309,238.80	9,968,454.72	Total de Pasivos Circulantes	4,838,144.83	5,341,127.10
Activo No Circulante			Pasivo No Circulante		
Inversiones Financieras a Largo Plazo	-	-	Cuentas por Pagar a Largo Plazo	-	-
Derechos a Recibir Efectivo o Equivalentes a Largo Plazo	-	-	Documentos por Pagar a Largo Plazo	-	-
Bienes Inmuebles, Infraestructura y Construcciones en Proceso	29,432,897.27	29,432,897.27	Deuda Pública a Largo Plazo	-	-
Bienes Muebles	10,135,248.25	11,114,204.96	Pasivos Diferidos a Largo Plazo	-	-
Activos Intangibles	-	366,614.17	Fondos y Bienes de Terceros en Garantía y/o en Administración a Largo Plazo	-	-
Depreciación, Deterioro y Amortización Acumulada de Bienes	10,980,801.87	10,596,163.21	Provisiones a Largo Plazo	-	-
Activos Diferidos	-	-			
Estimación por Pérdida o Deterioro de Activos no Circulantes	-	-			
Otros Activos no Circulantes	-	-			
Total de Activos No Circulantes	28,587,343.65	30,307,553.19	Total de Pasivos No Circulantes		
Total de Activos	36,896,582.45	40,276,007.91	Total de Pasivo	4,838,144.83	5,341,127.10
			Hacienda Pública/Patrimonio		
			Hacienda Pública/Patrimonio Contribuido	44,302,690.33	44,302,690.33
			Aportaciones	23,482,757.53	23,482,757.53
			Donaciones de Capital	20,819,932.80	20,819,932.80
			Actualización de la Hacienda Pública/Patrimonio	-	-
			Hacienda Pública/Patrimonio Generado	12,244,252.71	9,367,809.52
			Resultados del Ejercicio (Ahorro/ Desahorro)	3,806,071.16	4,652,617.70
			Resultados de Ejercicios Anteriores	16,050,134.07	14,020,427.22
			Revalúos	-	-
			Reservas	-	-
			Rectificaciones de Resultados de Ejercicios Anteriores	-	-
			Exceso o Insuficiencia en la Actualización de la Hacienda Pública/Patrimonio	-	-
			Resultado por Posición Monetaria	-	-
			Resultado por Tenencia de Activos no Monetarios	-	-
			Total Hacienda Pública/Patrimonio	32,050,437.62	34,934,880.81
			Total de Pasivo y Hacienda Pública/Patrimonio	36,896,582.45	40,276,007.91

Bajo protesta de decir verdad declaramos que los Estados Financieros y sus Notas, son razonablemente correctos y son responsabilidad del emisor

L I B

L.C.P. Viridiana Aide Figueroa Borciaga
Departamento de Servicios Financieros

Joaquín López Arredondo

C.P. Joaquín López Arredondo
Subdirección Servicios Administrativos



ITSPPI
INSTITUTO TECNOLÓGICO SUPERIOR DE PUERTO PENASCO

Maria Jesús Reyes Ortiz

L.E. María Jesús Reyes Ortiz
Directora General

INSTITUTO TECNOLÓGICO SUPERIOR DE PUERTO PEÑASCO

ETCA-I-02

Estado de Situación Financiera - Detallado - LDF
Al XX de XXXXXX de 2018 y al XX de XXXXXXXX de 2019 (b)

TRIMESTRE: CUARTO

(PESOS)

Concepto (c)	2019	31 de diciembre de 2018	Concepto (c)	2019	31 de diciembre de 2018
ACTIVO			PASIVO		
Activo Circulante			Pasivo Circulante		
a. Efectivo y Equivalentes (a=a1+a2+a3+a4+a5+a6+a7)	7,782,643.71	9,379,298.72	a. Cuentas por Pagar a Corto Plazo (a=a1+a2+a3+a4+a5+a6+a7+a8+a9)	4,414,736.83	4,888,698.10
a1) Efectivo	-	4,638	a1) Servicios Personales por Pagar a Corto Plazo	-80,361	3,194
a2) Bancos/Tesorería	7,782,644	9,374,661	a2) Proveedores por Pagar a Corto Plazo	882	32,535
a3) Bancos/Dependencias y Otros	0	-	a3) Contratistas por Obras Públicas por Pagar a Corto Plazo	-	-
a4) Inversiones Temporales (Hasta 3 meses)	0	-	a4) Participaciones y Aportaciones por Pagar a Corto Plazo	-	-
a5) Fondos con Afectación Específica	0	-	a5) Transferencias Cargadas por Pagar a Corto Plazo	-	-
a6) Depósitos de Fondos de Terceros en Garantía y/o Administración	0	-	a6) Intereses, Comisiones y Otros Gastos de la Deuda Pública por Pagar a Corto Plazo	-	-
a7) Otros Efectivos y Equivalentes	0	-	a7) Retenciones y Contribuciones por Pagar a Corto Plazo	2,561,409	1,993,392
b. Derechos a Recibir Efectivo o Equivalentes (b=b1+b2+b3+b4+b5+b6+b7)	460,073.09	535,633.90	a8) Devoluciones de la Ley de Ingresos por Pagar a Corto Plazo	-	-
b1) Inversiones Financieras de Corto Plazo	0	-	a9) Otras Cuentas por Pagar a Corto Plazo	1,912,827	2,859,577
b2) Cuentas por Cobrar a Corto Plazo	0	-	b. Documentos por Pagar a Corto Plazo (b=b1+b2+b3)		
b3) Deudores Diversos por Cobrar a Corto Plazo	416,008	458,618	b1) Documentos Comerciales por Pagar a Corto Plazo		
b4) Ingresos por Recuperar a Corto Plazo	0	-	b2) Documentos con Contratistas por Obras Públicas por Pagar a Corto Plazo		
b5) Deudores por Anticipos de la Tesorería a Corto Plazo	25,120	64,366	b3) Otros Documentos por Pagar a Corto Plazo		
b6) Prestamos Cargados a Corto Plazo	0	-	c. Porción a Corto Plazo de la Deuda Pública a Largo Plazo (c=c1+c2)		
b7) Otros Derechos a Recibir Efectivo o Equivalentes a Corto Plazo	18,945	12,650	c1) Porción a Corto Plazo de la Deuda Pública		
c. Derechos a Recibir Bienes o Servicios (c=c1+c2+c3+c4+c5)		12,999.99	c2) Porción a Corto Plazo de Arrendamiento Financiero		
c1) Anticipo a Proveedores por Adquisición de Bienes y Prestación de Servicios a Corto Plazo		12,999.99	d. Títulos y Valores a Corto Plazo		
c2) Anticipo a Proveedores por Adquisición de Bienes Inmuebles y Muebles a Corto Plazo		-	e. Pasivos Diferidos a Corto Plazo (e=e1+e2+e3)		
c3) Anticipo a Proveedores por Adquisición de Bienes Intangibles a Corto Plazo		-	e1) Ingresos Cobrados por Adelantado a Corto Plazo		
c4) Anticipo a Contratistas por Obras Públicas a Corto Plazo		-	e2) Intereses Cobrados por Adelantado a Corto Plazo		
c5) Otros Derechos a Recibir Bienes o Servicios a Corto Plazo		-	e3) Otros Pasivos Diferidos a Corto Plazo		
d. Inventarios (d=d1+d2+d3+d4+d5)			f. Fondos y Bienes de Terceros en Garantía y/o Administración a Corto Plazo (f=f1+f2+f3+f4+f5+f6)		
d1) Inventario de Mercancías para Venta			f1) Fondos en Garantía a Corto Plazo		
d2) Inventario de Mercancías Terminadas			f2) Fondos en Administración a Corto Plazo		
d3) Inventario de Mercancías en Proceso de Elaboración			f3) Fondos Contingentes a Corto Plazo		
d4) Inventario de Materias Primas, Materiales y Suministros para Producción			f4) Fondos de Fideicomiso, Mandatos y Contratos Análogos a Corto Plazo		
d5) Bienes en Tránsito			f5) Otros Fondos de Terceros en Garantía y/o Administración a Corto Plazo		
e. Amortenes			f6) Valores y Bienes en Garantía a Corto Plazo		
f. Estimación por Pérdida o Deterioro de Activos Circulantes (f=f1+f2)			g. Provisiones a Corto Plazo (g=g1+g2+g3)		
f1) Estimaciones para Cuentas Incobrables por Derechos a Recibir Efectivo o Equivalentes			g1) Provisión para Demandas y Juicios a Corto Plazo		
f2) Estimación por Deterioro de Inventarios			g2) Provisión para Contingencias a Corto Plazo		
g. Otros Activos Circulantes (g=g1+g2+g3+g4)	66,522.00	66,522.00	g3) Otras Provisiones a Corto Plazo		
g1) Valores en Garantía	66,522	66,522	h. Otros Pasivos a Corto Plazo (h=h1+h2+h3)	423,408.00	452,429.00



Concepto (c)	2019	31 de diciembre de 2018	Concepto (c)	2019	31 de diciembre de 2018
g2) Bienes en Garantía (excluye depósitos de fondos)			n1) Ingresos por Clasificar	423,408	452,429
g3) Bienes Derivados de Embargos, Decomisos, Aseguramientos y Dación en Pago			h2) Recaudación por Participar		
g4) Adquisición con Fondos de Terceros			h3) Otros Pasivos Circulantes		
IA. Total de Activos Circulantes (IA = a + b + c + d + e + f + g)	8,309,238.00	9,968,454.63	IIA. Total de Pasivos Circulantes (IIA = a + b + c + d + e + f + g + h)	4,838,144.83	5,341,127.10
Activo No Circulante			Pasivo No Circulante		
a. Inversiones Financieras a Largo Plazo			a. Cuentas por Pagar a Largo Plazo		
b. Derechos a Recibir Efectivo o Equivalentes a Largo Plazo			b. Documentos por Pagar a Largo Plazo		
c. Bienes Inmuebles, Infraestructura y Construcciones en Proceso	29,432,897	29,432,897	c. Deuda Pública a Largo Plazo		
d. Bienes Muebles	10,135,248	11,114,205	d. Pasivos Diferidos a Largo Plazo		
e. Activos Intangibles		356,614	e. Fondos y Bienes de Terceros en Garantía y/o en Administración a Largo Plazo		
f. Depreciación, Deterioro y Amortización Acumulada de Bienes	-10,980,802	-10,596,103	f. Provisiones a Largo Plazo		
g. Activos Diferidos					
h. Estimación por Pérdida o Deterioro de Activos no Circulantes			IIIB. Total de Pasivos No Circulantes (IIIB = a + b + c + d + e + f)		
i. Otros Activos no Circulantes					
IB. Total de Activos No Circulantes (IB = a + b + c + d + e + f + g + h + i)	28,587,343.65	30,307,553.28	II. Total del Pasivo (II = IIA + IIIB)	4,838,144.83	5,341,127.10
I. Total del Activo (I = IA + IB)	36,896,582.45	40,276,007.91	HACIENDA PÚBLICA/PATRIMONIO		
			IIIA. Hacienda Pública/Patrimonio Contribuido (IIIA = a + b + c)	44,302,690.33	44,302,690.33
			a. Aportaciones	23,482,758	23,482,758
			b. Donaciones de Capital	20,819,933	20,819,933
			c. Actualización de la Hacienda Pública/Patrimonio		
			IIIB. Hacienda Pública/Patrimonio Generado (IIIB = a + b + c + d + e)	12,244,252.71	9,367,809.52
			a. Resultados del Ejercicio (Ahorro/ Desahorro)	3,806,071	4,662,618
			b. Resultados de Ejercicios Anteriores	-16,050,324	-14,020,421
			c. Revalúos		
			d. Reservas		
			e. Rectificaciones de Resultados de Ejercicios Anteriores		
			IIIC. Exceso o Insuficiencia en la Actualización de la Hacienda Pública/Patrimonio (IIIC = a + b)		
			a. Resultado por Posición Monetaria		
			b. Resultado por Tenencia de Activos no Monetarios		
			III. Total Hacienda Pública/Patrimonio (III = IIIA + IIIB + IIIC)	32,058,437.62	34,934,880.81
			IV. Total del Pasivo y Hacienda Pública/Patrimonio (IV = II + III)	36,896,582.45	40,276,007.91

I + B
 I.C.P Viridiana Aide Figueroa Burciaga
 Departamento de Servicios Financieros

Joaquín López A
 C.P Joaquín López Arredondo
 Subdirección Servicios Administrativos



Maria Jesús Reyes
 L.E. María Jesús Reyes Ortiz
 Directora General

	2019	2018
INGRESOS Y OTROS BENEFICIOS		
Ingresos de Gestión	2,399,747.12	2,182,223.37
Impuestos	-	-
Cuotas y Aportaciones de Seguridad Social	-	-
Contribuciones de Mejoras	-	-
Derechos	-	-
Productos	-	-
Aprovechamientos	-	-
Ingresos por Venta de Bienes y Prestación de Servicios	2,399,747	2,182,223
Participaciones, Aportaciones, Convenios, Incentivos Derivados de la Colaboración Fiscal, Fondos Distintos de Aportaciones, Transferencias, Asignaciones, Subsidios y Subvenciones, y Pensiones y Jubilaciones	42,439,705.30	41,582,355.58
Participaciones, Aportaciones, Convenios, Incentivos Derivados de la Colaboración Fiscal y Fondos Distintos de Aportaciones	42,439,705	41,582,355
Transferencias, Asignaciones, Subsidios y Subvenciones, y Pensiones y Jubilaciones	-	-
Otros Ingresos y Beneficios	-	-
Ingresos Financieros	-	-
Incremento por Variación de Inventarios	-	-
Disminución del Exceso de Estimaciones por Pérdida o Deterioro u Obsolescencia	-	-
Disminución del Exceso de Provisiones	-	-
Otros Ingresos y Beneficios Varios	-	-
Total de Ingresos y Otros Beneficios	44,839,452.42	43,764,578.95
GASTOS Y OTRAS PÉRDIDAS		
Gastos de Funcionamiento	40,482,846.70	38,847,715.52
Servicios Personales	33,912,287	33,144,672
Materiales y Suministros	2,630,248	1,963,768
Servicios Generales	3,940,332	4,039,275
Transferencias, Asignaciones, Subsidios y Otras Ayudas	165,895.70	129,996.32
Transferencias Internas y Asignaciones al Sector Público	-	-
Transferencias al Resto del Sector Público	-	-
Subsidios y Subvenciones	-	-
Ayudas Sociales	165,895	129,996
Pensiones y Jubilaciones	-	-
Transferencias a Fideicomisos, Mandatos y Contratos Análogos	-	1,000
Transferencias a la Seguridad Social	-	-
Donativos	-	-
Transferencias al Exterior	-	-
Participaciones y Aportaciones	-	-
Participaciones	-	-
Aportaciones	-	-
Convenios	-	-
Intereses, Comisiones y Otros Gastos de la Deuda Pública	-	-
Intereses de la Deuda Pública	-	-
Comisiones de la Deuda Pública	-	-
Gastos de la Deuda Pública	-	-
Costo por Coberturas	-	-
Apoyos Financieros	-	-
Otros Gastos y Pérdidas Extraordinarias	384,638.66	134,249.41
Estimaciones, Depreciaciones, Deterioros, Obsolescencia y Amortizaciones	384,638	134,249
Provisiones	-	-
Disminución de Inventarios	-	-
Aumento por Insuficiencia de Estimaciones por Pérdida o Deterioro u Obsolescencia	-	-
Aumento por Insuficiencia de Provisiones	-	-
Otros Gastos	-	-
Inversión Pública	-	-
Inversión Pública no Capitalizable	-	-
Total de Gastos y Otras Pérdidas	41,033,381.06	39,111,961.25
Resultados del Ejercicio (Ahorro/Desahorro)	3,806,071.36	4,652,617.70

Bajo protesta de decir verdad declaramos que los Estados Financieros y sus Notas, son razonablemente correctos y son responsabilidad del emisor.

L. C. P. Viridiana Aide Figueroa Burciaga
Departamento de Servicios Financieros

C. P. Joaquín López Arredondo
Subdirección Servicios Administrativos



INSTITUTO TECNOLÓGICO SUPERIOR DE PUERTO PEÑASCO

E. María Jesús Reyes Ortiz
Directora General

Estado de Situación Financiera
Estado de Variación en la Hacienda Pública
Del 01 de Enero al 31 de diciembre de 2019

ETCA-I-04

TRIMESTRE: CUARTO

Concepto	Hacienda Pública / Patrimonio Contribuido	Hacienda Pública / Patrimonio Generado de Ejercicios Anteriores	Hacienda Pública / Patrimonio Generado del Ejercicio	Exceso o Insuficiencia en la Actualización de la Hacienda Pública / Patrimonio	Total
Hacienda Pública / Patrimonio Contribuido Neto de 2018	44,302,698.33				44,302,698.33
Aportaciones	23,482,758				23,482,757.53
Donaciones de Capital	20,819,933				20,819,933.90
Actualización de la Hacienda Pública/Patrimonio					
Hacienda Pública / Patrimonio Generado Neto de 2018		14,620,427.22	4,652,617.73		9,357,609.52
Resultados del Ejercicio (Ahorro/Desahorro)			4,652,618		4,652,617.70
Resultados de Ejercicios Anteriores		14,620,427			14,620,427.22
Revalúos					
Reservas					
Rectificaciones de Resultados de Ejercicios Anteriores					
Exceso o Insuficiencia en la Actualización de la Hacienda Pública / Patrimonio Neto de 2018					
Resultado por Posición Monetaria					
Resultado por Tenencia de Activos no Monetarios					
Hacienda Pública / Patrimonio Neto Final de 2018	44,302,698.33	14,620,427.22	4,652,617.73		54,934,882.01
Cambios en la Hacienda Pública / Patrimonio Contribuido Neto de 2019					
Aportaciones					
Donaciones de Capital					
Actualización de la Hacienda Pública/Patrimonio					
Variaciones de la Hacienda Pública / Patrimonio Generado Neto de 2019		2,628,395.88	546,546.34		3,174,942.19
Resultados del Ejercicio (Ahorro/Desahorro)			3,906,071		3,906,071.56
Resultados de Ejercicios Anteriores		-2,029,697	-4,552,618		-6,582,314.66
Revalúos					
Reservas					
Rectificaciones de Resultados de Ejercicios Anteriores					
Cambios en el Exceso o Insuficiencia en la Actualización de la Hacienda Pública / Patrimonio Neto de 2019					
Resultado por Posición Monetaria					
Resultado por Tenencia de Activos no Monetarios					
Hacienda Pública / Patrimonio Neto Final de 2019	44,302,698.33	14,948,824.80	3,336,071.32		59,066,452.92

[Handwritten signature]
 I.C.P Viridiana Aide Figueroa Burciaga
 Departamento de Servicios Financieros

[Handwritten signature]
 C.P Joaquín López Arredondo
 Subdirección Servicios Administrativos

[Handwritten signature]
 Lic. María Jesús Reyes Ortiz
 Directora General




INSTITUTO TECNOLÓGICO SUPERIOR DE PUERTO PEÑASCO
 Estado de Cambios en la Situación Financiera
 Del 01 de Enero al 31 de diciembre de 2019

ETCA-I-05

TRIMESTRE: CUARTO

	Origen	Aplicación
Activo		
Activo Circulante	3,392,425.36	-12,999.99
Efectivo y Equivalentes	1,672,215.82	-12,999.99
Derechos a Recibir Efectivo o Equivalentes	1,386,656.01	
Derechos a Recibir Bienes o Servicios	75,560.81	0.00
Inventario		0.00
Almacenes		-12,999.99
Estimación por Pérdida o Deterioro de Activos Circulantes		
Otros Activos Circulantes		
Activo No Circulante	1,720,209.54	0.00
Inversiones Financieras a Largo Plazo		
Derechos a Recibir Efectivo o Equivalentes a Largo Plazo		
Bienes Inmuebles, Infraestructura y Construcciones en Proceso		
Bienes Muebles	978,956.71	
Activos Intangibles	356,614.17	
Depreciación, Deterioro y Amortización Acumulada de Bienes	384,638.66	
Activos Diferidos		
Estimación por Pérdida o Deterioro de Activos no Circulantes		
Otros Activos no Circulantes		
Pasivo	0.00	502,982.00
Pasivo Circulante	0.00	502,982.00
Cuentas por Pagar a Corto Plazo		473,961.00
Documentos por Pagar a Corto Plazo		
Porción a Corto Plazo de la Deuda Pública a Largo Plazo		
Títulos y Valores a Corto Plazo		
Pasivos Diferidos a Corto Plazo		
Fondos y Bienes de Terceros en Garantía y/o Administración a Corto Plazo		
Provisiones a Corto Plazo		0.00
Otros Pasivos a Corto Plazo		29,021.00
Pasivo No Circulante	0.00	0.00
Cuentas por Pagar a Largo Plazo		0.00
Documentos por Pagar a Largo Plazo		
Deuda Pública a Largo Plazo		
Pasivos Diferidos a Largo Plazo		
Fondos y Bienes de Terceros en Garantía y/o en Administración a Largo Plazo		
Provisiones a Largo Plazo		
HACIENDA PÚBLICA/PATRIMONIO	0.00	2,876,443.19
Hacienda Pública/Patrimonio Contribuido	0.00	0.00
Aportaciones		
Donaciones de Capital		
Actualización de la Hacienda Pública/Patrimonio		
Hacienda Pública/Patrimonio Generado	0.00	2,876,443.19
Resultados del Ejercicio (Ahorro/Desahorro)		846,545.34
Resultados de Ejercicios Anteriores		2,029,897.85
Revalúos		
Reservas		
Rectificaciones de Resultados de Ejercicios Anteriores		
Excesos o Insuficiencia en la Actualización de la Hacienda Pública/Patrimonio	0.00	0.00
Resultado por Posición Monetaria		
Resultado por Tenencia de Activos no Monetarios		


 I.C.P. Viridiana Aide Figueroa Burciaga
 Departamento de Servicios Financieros


 C.P. Joaquin Lopez Arredondo
 Subdirección Servicios Administrativos


 L.E. María Jesús Reyes Ortiz
 Directora General



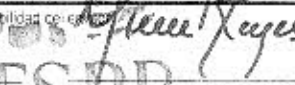
INSTITUTO TECNOLÓGICO SUPERIOR DE PUERTO PEÑASCO
Estado de Flujos de Efectivo
Al 31 de Diciembre de 2019

ETCA-I-06

TRIMESTRE: CUARTO

Concepto	2019	2018
Flujos de Efectivo de las Actividades de Operación		
Origen	44,839,452.42	49,363,807.88
Impuestos		
Cuotas y Aportaciones de Seguridad Social		
Contribuciones de mejoras		
Derechos		
Productos	0.00	5,599,228.93
Aprovechamientos	0.00	0.00
Ingresos por Venta de Bienes y Prestación de Servicios	2,399,747.12	2,182,223.31
Participaciones, Aportaciones, Convenios, Incentivos Derivados de la Colaboración Fiscal y Fondos Distintos de Aportaciones		
	0.00	0.00
Transferencias, Asignaciones, Subsidios y Subvenciones, y Pensiones y Jubilaciones	42,439,705.30	41,582,355.58
Otros Orígenes de Operación		
Aplicación	45,192,898.42	45,157,926.50
Servicios Personales	33,912,266.71	33,144,672.04
Materiales y Suministros	2,630,248.09	1,663,768.05
Servicios Generales	3,940,331.91	4,039,275.43
Transferencias Internas y Asignaciones al Sector Público		
Transferencias al resto del Sector Público		
Subsidios y Subvenciones		
Ayudas Sociales	165,895.70	128,956.32
Pensiones y Jubilaciones		
Transferencias a Fideicomisos, Mandatos y Contratos Análogos		
Transferencias a la Seguridad Social		
Donativos	0.00	1,000.00
Transferencias a Exterior		
Participaciones		
Aportaciones		
Convenios		
Otras Aplicaciones de Operación	4,544,158.01	6,180,214.66
Flujos Netos de Efectivo por Actividades de Operación	-353,446.00	4,205,881.38
Flujos de Efectivo de las Actividades de Inversión		
Origen	0.00	0.00
Bienes Inmuebles, Infraestructura y Construcciones en Proceso		
Bienes Muebles		
Otros Orígenes de Inversión		
Aplicación	1,243,209.01	1,066,436.82
Bienes Inmuebles, Infraestructura y Construcciones en Proceso		
Bienes Muebles		
Otras Aplicaciones de Inversión	1,243,209.01	1,066,436.82
Flujos Netos de Efectivo por Actividades de Inversión	-1,243,209.01	-1,066,436.82
Flujo de Efectivo de las Actividades de Financiamiento		
Origen	0.00	0.00
Endeudamiento Neto		
Interno	0.00	0.00
Externo	0.00	0.00
Otros Orígenes de Financiamiento	0.00	0.00
Aplicación	0.00	0.00
Servicios de la Deuda		
Interno	0.00	0.00
Externo	0.00	0.00
Otras Aplicaciones de Financiamiento		
Flujos netos de Efectivo por Actividades de Financiamiento	0.00	0.00
Incremento/Disminución Neta en el Efectivo y Equivalentes al Efectivo	-1,596,655.01	3,139,444.56
Efectivo y Equivalentes al Efectivo al Inicio del Ejercicio	6,379,298.72	6,239,854.16
Efectivo y Equivalentes al Efectivo al Final del Ejercicio	4,782,643.71	9,379,298.72

Bajo protesta de decir verdad declaramos que los Estados Financieros y sus Notas, son razonablemente correctos y son responsabilidad de cada uno de nosotros.

I.C.P. Viridiana Aide Figueroa Burciaga
 Departamento de Servicios Financieros

C.P. Joaquin Lopez Arredondo
 Subdireccion Servicios Administrativos

D.E. Maria Jesus Reyes Ortiz
 Rectora General



INSTITUTO TECNOLÓGICO SUPERIOR DE PUERTO PEÑASCO

ETCA-I-07


Estado Analítico del Activo


Del 01 de Enero al 31 de diciembre de 2019


TRIMESTRE: CUARTO

Concepto	Saldo Inicial 1	Cargos del Periodo 2	Abonos del Periodo 3	Saldo Final 4 (1+2-3)	Variación del Periodo (4-1)
ACTIVO	40,276,007.91	113,282,975.81	116,662,401.27	36,896,582.45	-3,379,425.46
Activo Circulante	9,968,454.72	111,969,832.80	113,629,048.72	8,309,238.80	-1,659,215.92
Efectivo y Equivalentes	9,379,298.72	65,585,457.23	67,182,112.34	7,782,643.61	-1,596,655.11
Derechos a Recibir Efectivo o Equivalentes	535,633.90	46,371,375.57	46,446,936.38	460,073.09	-75,560.81
Derechos a Recibir Bienes o Servicios	-12,999.90	13,000.00		0.10	13,000.00
Inventarios				0.00	0.00
Almacenes				0.00	0.00
Estimación por Pérdida o Deterioro de Activos Circulantes				0.00	0.00
Otros Activos Circulantes	66,522.00			66,522.00	0.00
Activo No Circulante	30,307,553.19	1,313,143.01	3,033,352.55	28,587,343.65	-1,720,209.54
Inversiones Financieras a Largo Plazo				0.00	0.00
Derechos a Recibir Efectivo o Equivalentes a Largo Plazo				0.00	0.00
Bienes Inmuebles, Infraestructura y Construcciones en Proceso	29,432,897.27	50,000.00	50,000.00	29,432,897.27	0.00
Bienes Muebles	11,114,204.96	1,263,143.01	2,242,099.72	10,135,248.25	-978,956.71
Activos Intangibles	356,614.17		356,614.17	0.00	-356,614.17
Depreciación, Deterioro y Amortización Acumulada de Bienes	-10,596,163.21		384,638.66	-10,980,801.87	-384,638.66
Activos Diferidos				0.00	0.00
Estimación por Pérdida o Deterioro de Activos no Circulantes				0.00	0.00
Otros Activos no Circulantes				0.00	0.00

Bajo protesta de decir verdad declaramos que los Estados Financieros y sus Notas, son razonablemente correctos y son responsabilidad del emisor


C.P Viridiana Aide Figueroa Burciag;
Dep. de Servicios Financieros


C.P Joaquin Lopez Arredondo
Subdirección Servicios Administrativos


L.E. Maria Jesus Reyes Ortiz
Directora General

INSTITUTO TECNOLÓGICO SUPERIOR DE PUERTO PEÑASCO

ETCA-I-08

Estado Analítico de la Deuda y Otros Pasivos

Del 01 de Enero al 31 de diciembre de 2019

TRIMESTRE: CUARTO

DENOMINACIÓN DE LAS DEUDAS	MONEDA DE CONTRATACIÓN	INSTITUCIÓN O PAÍS ACREEDOR	SALDO INICIAL DEL PERIODO	SALDO FINAL DEL PERIODO
DEUDA PÚBLICA				
Corto Plazo				
Deuda Interna			0.00	0.00
Instituciones de Crédito			0.00	0.00
Títulos y Valores				
Arrendamientos Financieros				
Deuda Externa			0.00	0.00
Organismos Financieros Internacionales			0.00	
Deuda Bilateral				
Títulos y Valores				
Arrendamientos Financieros				
Subtotal Corto Plazo			0.00	0.00
Largo Plazo				
Deuda Interna			0.00	0.00
Instituciones de Crédito				
Títulos y Valores				
Arrendamientos Financieros				
Deuda Externa			0.00	0.00
Organismos Financieros Internacionales				
Deuda Bilateral				
Títulos y Valores				
Arrendamientos Financieros				
Subtotal Largo Plazo			0.00	0.00
Otros Pasivos			5,341,127.00	4,838,144.83
Total Deuda y Otros Pasivos			5,341,127.00	4,838,144.83

Bajo protesta de decir verdad declaramos que los Estados Financieros y sus Notas, son razonablemente correctos y son responsabilidad del emisor.


 I.C.P. Viridiana Aide Figueroa Burciaga
 Dep. de Servicios Financieros


 C.P. Joaquin Lopez Arredondo
 Subdireccion Servicios Administrativos


 L.E. María Jesús Reyes Ortiz
 Directora General



INSTITUTO TECNOLÓGICO SUPERIOR DE PUERTO PEÑASCO
Informe Analítico de la Deuda Pública y Otros Pasivos - LDF
Del 01 de Enero al 31 de diciembre de 2019

ETCA-I-09

TRIMESTRE: CUARTO

(PESOS)

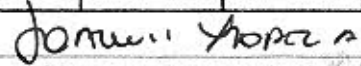
Denominación de la Deuda Pública y Otros Pasivos (c)	Saldo al 31 de diciembre de 2018 (d)	Disposiciones del Periodo (e)	Amortizaciones del Periodo (f)	Revaluaciones, Reclasificaciones y Otros Ajustes (g)	Saldo Final del Periodo (h) h=d+e-f+g	Pago de Intereses del Periodo (i)	Pago de Comisiones y demás costos asociados durante el Periodo (j)
1. Deuda Pública (1=A+B)							
A. Corto Plazo (A=a1+a2+a3)							
a1) Instituciones de Crédito							
a2) Títulos y Valores							
a3) Arrendamientos Financieros							
B. Largo Plazo (B=b1+b2+b3)							
b1) Instituciones de Crédito							
b2) Títulos y Valores							
b3) Arrendamientos Financieros							
2. Otros Pasivos	5,341,127.00				4,838,144.83		
3. Total de la Deuda Pública y Otros Pasivos (3=1+2)	5,341,127.00				4,838,144.83		
4. Deuda Contingente 1 (Informativo)							
A. Deuda Contingente 1							
B. Deuda Contingente 2							
C. Deuda Contingente XX							
5. Valor de Instrumentos Bono Cupon Cero 2 (Informativo)							
A. Instrumento Bono Cupon Cero 1							
B. Instrumento Bono Cupon Cero 2							
C. Instrumento Bono Cupon Cero XX							

1 Se refiere a cualquier financiamiento sin fuente o garantía de pago definida, que sea asumida de manera solidaria o subsidiaria por las Entidades Federativas con sus Municipios, organismos descentralizados y empresas de participación estatal mayoritaria y fideicomisos, locales o municipales, y por los Municipios con sus respectivos organismos descentralizados y empresas de participación municipal mayoritaria.

2 Se refiere al valor del Bono Cupon Cero que respalda el pago de los créditos asociados al mismo (Activo).

Obligaciones a Corto Plazo (k)	Monto Contratado (l)	Plazo Pactado (m)	Tasa de Interés (n)	Comisiones y Costos Relacionados (o)	Tasa Efectiva (p)
6. Obligaciones a Corto Plazo (Informativo)					
A. Crédito 1					
B. Crédito 2					
C. Crédito XX					


I.C.P. Viridiana Aide Figueroa Burciaga
Dep. de Servicios Financieros


C.P. Joaquin Lopez Arredondo
Subdireccion Servicios Administrativos


L.E. Maria Jesus Reyes Ortiz
Directora General



INSTITUTO TECNOLÓGICO SUPERIOR DE PUERTO PEÑASCO
Informe Analítico de Obligaciones Diferentes de Financiamientos – LDF
Del 01 de Enero al 31 de diciembre de 2019

ETCA-I-10

(PESOS)

TRIMESTRE: CUARTO

Denominación de las Obligaciones Diferentes de Financiamiento (c)	Fecha del Contrato (d)	Fecha de inicio de operación del proyecto (e)	Fecha de vencimiento (f)	Monto de la inversión pactado (g)	Plazo pactado (h)	Monto promedio mensual del pago de la contraprestación (i)	Monto promedio mensual del pago de la contraprestación correspondiente al pago de inversión (j)	Monto pagado de la inversión al XX de XXXXXX de 2019 (k)	Monto pagado de la inversión actualizado al XX de XXXXXX de 2019 (l)	Saldo pendiente por pagar de la inversión al XX de XXXXXX de 2019 (m = g - l)
NADA QUE INFORMAR										

Viridiana Aide Figuera Burciaga

I.C.P Viridiana Aide Figuera Burciaga

Joaquin Lopez Arredondo

C.P Joaquin Lopez Arredondo
Subdireccion Servicios Administrativos



Maria Jesus Reyes Ortiz

L.E. Maria Jesus Reyes Ortiz

INSTITUTO TECNOLÓGICO SUPERIOR DE PUERTO PEÑASCO
 Informe sobre Pasivos Contingentes
 Al 31 de Diciembre de 2019

ETCA-I-11

TRIMESTRE: CUARTO

A Corto Plazo

A Mediano Plazo

INFORME SOBRE PASIVOS CONTINGENTES: Informar las obligaciones que tienen su origen en hechos específicos e independientes del pasado que en el futuro pueden ocurrir o no, y de acuerdo con lo que acontezca, desaparecen o se convierten en pasivos reales por ejemplo, juicios, garantías, avales, costos de planes de pensiones, jubilaciones, etc.

A Largo Plazo

AMADOR ALEMAN LETICIA	DEMANDA	LABORAL	590,000.00
CARRION CONTRERAS ENRIQUE ADOLFO	DEMANDA	LABORAL	1,700,083.00

Bajo protesta de decir verdad declaramos que los Estados Financieros y sus Notas, son razonablemente correctos y son responsabilidad del emisor

Viridiana Aide Figueroa Burciaga

I.C.P Viridiana Aide Figueroa Burciaga
 Dep. de Servicios Financieros

Joaquin Lopez Arredondo

C.P Joaquin Lopez Arredondo
 Subdireccion Servicios Administrativos

Maria Jesus Reyes Ortiz

L.E. Maria Jesus Reyes Ortiz
 Directora General



Sistema Estatal de Evaluación
Notas a los Estados Financieros

Instituto Tecnológico Superior de Puerto Peñasco
Al 31 de Diciembre del 2019
(PESOS)

ETCA-I-12

TRIMESTRE: CUARTO

Notas a los Estados Financieros

Notas de Desglose:

1) Estado de Situación Financiera

Efectivo y equivalentes :

Concepto	2019	2018
EFFECTIVO	\$0	\$ 4,638.00
BANCOS/TESORERÍA	\$ 7,782,643.71	\$ 9,374,660.72
Suma	\$ 7,782,643.71	\$9,379,298.72

Banco	Importe
Caja Chica	\$ 0
Suma	\$0

El rubro de caja correspondía a un fondo fijo de caja general para la operación de la misma en cuanto a cambios en las operaciones diarias de cobro y un fondo de caja chica resolvente para gastos, el cual de regreso a la cuenta para el cierre de operaciones quedando la cuenta de fondos fijos con un importe de \$ 0 al 31 de Diciembre del 2019.



Bancos/Tesoreria

Las cuentas bancarias que maneja el **INSTITUTO TECNOLÓGICO SUPERIOR DE PUERTO PEÑASCO**, con las instituciones Banamex y Santander cerraron con los saldos que se detallan a continuación:

Banco	Importe
Banamex Cta. 7664438 Estatal	\$ 0
Banamex Cta. 7666384 Ingresos Propios	\$ 1,899.82
Banamex Cta. 7669286 Federal	\$ 0
Banamex Cta. 7710642 Propios	\$.00
Santander Cta. 65-50616328-1 Federal	\$ 2,575,083.11
Santander Cta. 22-00058681-8 Estado	\$ 4,737,493.14
Santander Cta. 22-00058679-2 Ingreso Propio	\$ 468,167.64
Santander Cta. 22-00058680-4 Propio	\$.00
Suma	7,782,643.41

**Inversiones
Temporales**

Representa el monto de efectivo invertido por **ENTE/INSTITUTO**, la cual se efectúa a plazos que van de inversión a la vista hasta 90 días, su importe se integra por:

Banco	Importe
NADA QUE INFORMAR EN ESTE APARTADO	
Suma	

**Fondos con Afectación
Específica**

Representan el monto de los fondos con afectación específica que deben financiar determinados gastos o actividades.

Banco	Importe
NADA QUE INFORMAR EN ESTE APARTADO	
Suma	\$



2.- Derechos a Recibir Efectivo o Equivalentes se encuentra integrada de la siguiente manera,

La integración de este rubro al 31 Diciembre 2019 y al 31 Diciembre 2018 se presenta a continuación:

Concepto	2019	2018
CUENTAS POR COBRAR A CORTO PLAZO	\$.00	\$.00
DEUDORES DIVERSOS POR COBRAR A CORTO PLAZO	\$ 460,073.09	\$ 458,618.04
OTROS DERECHOS A RECIBIR EFECTIVO O EQUIVALENTES A CORTO PLAZO	\$ 18,944.76	\$ 12,649.53

El concepto de Deudores diversos por cobrar en su mayoría está representado por los recursos para la realización de compras, mismas que no han sido comprobadas por un monto de \$1,005.82, es resto corresponde a deudores por inscripción por un importe de \$418,307.00 pesos y un saldo deudor del proveedor Hotel Capitan S.A. de C.V. por un importe de \$25,00.00 pesos. El rubro de otros derechos a recibir efectivo o equivalentes corresponde al subsidio al empleo 18,944.76 pesos acumulado al periodo.

DEUDORES DIVERSOS	90 DIAS	MAYOR A 365 DIAS
GABRIEL PINUELOS MIRANDA		-\$3,261.50
CASTILLO CARRASCO JESÚS EDUARDO		\$1,005.82
ARCE LEYVA ROSARIO EMILIA		-\$9.38
MARIA CECILIA ARCIGA RAMIREZ		-\$34.50
DEUDORES POR INSCRIPCION	90 DIAS	MAYOR A 365 DIAS
ACOSTA SANCHEZ JOSAFAT		\$200.00
AGUILA FERNANDEZ JESUS ALBERTO		\$2,850.00
ALCALA GARCIA A ORLANDO		\$2,875.00
ALCANTARA RIVAS LUIS FERNANDO		\$774.00
ALFMAN COPDOVA RODRIGO		\$750.00
ALVARADO MONTOYA ANDRES		\$4,225.00
APODACA ANGULO JOSE FCO.		\$1,000.00
ARAUJO VALENZUELA EFRAIN DE JESUS		\$4,000.00
ARCE LEYVA ROSARIO EMILIA		\$0.00
ARELLANO PINEDA CARLOS		\$1,000.00
ARVIZU ARMENTA BLAS ANTONIO		\$0.00
ASTUDILLO GALVAN RUBEN		\$0.00
AYALA LÓPEZ ALMA DELIA		\$8,600.00
BARCELO RAMIREZ MARIA GPE		\$2,800.00
BARRERA CASIMIRO ALEXIS		\$2,000.00
BELTRAN CELAYA LUIS ALFREDO		\$5,000.00
BELTRAN RAMOS FRANCISCO EUSEBIO		\$6,750.00
BERRILLEZA VEGA URIEL		\$3,450.00
BLANCO CARDENAS RAYMUNDO		\$3,500.00



BOJORQUEZ JAUREGI HECTOR	\$1,250.00
BUSTAMANTE LEON GABRIEL F.	\$0.00
CANNEVET VALENZUELA SERGIO E	\$0.00
CARMONA GONZALES ISAAC	\$9,950.00
CARRILLO MEZA ALEJANDRO	\$3,750.00
CECEÑA ACEDO CESAR	\$0.00
CECEÑA ACEDO NORBERTO	\$1,500.00
CELEDON ESCALANTE DALIA DAYANA	\$4,650.00
CHAVEZ GALLARDO RUBEN ERNESTO	\$3,000.00
CHAIRA MADRIT EVA KAROLINA	\$1,800.00
CINTA CONTRERAS DAELY	\$4,000.00
CONRIQUEZ RIVAS MARGARITA	\$1,550.00
CONTRERAS LEYVA KEVIN	\$0.00
CORRAL CUADRAS VICTOR	\$6,400.00
CORREGIUX ITURRALDE ROSA ELENA	\$3,973.00
DE LA CRUZ FAJARDO LUIS ANGEL	\$3,100.00
DE LA CRUZ FAJARDO RICARDO	\$3,600.00
ENMERTH ESQUEDA GERARDO	\$1,150.00
ERIBES GARCIA MIGUEL	\$1,750.00
ESPINOZA CEBALLO MICHEL	\$300.00
ESQUER CARRERA ISIDRO	\$2,775.00
ESTRADA BUSTAMANTE ALEYDA	\$2,000.00
FELIX CARLON KAREN	\$0.00
FERNANDEZ PERALTA PABLO DANIEL	\$0.00
FIGUEROA VILLA FCO AGUSTIN	\$2,080.00
FLORES HERNANDEZ GIOVANNY JAVIER	\$0.00
FLORES MACIAS MOISES EDUARDO	\$1,800.00
GARCIA ESPINOZA LUIS ANGEL	\$9,250.00
GOMEZ PEREZ JULISSA	\$1,500.00
GONZALEZ JAVALERA IRAM RENE	\$875.00
GONZALEZ HUIZAR PEDRO ADAN	\$4,000.00
GONZALEZ HUIZAR XOCHITL	\$1,800.00
GRIJALVA DURAZO ANA CRISTINA	\$1,750.00
GRIJALVA MATA MARBELIZ	\$5,250.00
GUTIERREZ LIMON ARON	\$1,350.00
GUTIERREZ MARES EDGAR SAMUEL	\$0.00
GUTIERREZ SALOMON BEATRIZ ELENA	\$1,800.00
GUTIERREZ ZAVALA FLOR ESMERALDA	\$0.00
HEREDIA RIVERA BLANCA ESTELA	\$0.00
HERNANDEZ MENDEZ JESUS GIOVANNY	\$4,000.00
HERNANDEZ MONTEON JOSE MOISES	\$2,800.00
HERNANDEZ SANDOVAL JOSUE	\$0.00
HERNANDEZ SEPULVEDA IVAN	\$1,000.00
HERNANDEZ TEJEDA AARON	\$3,250.00
KRAWSTOR FELIX KAREN JAHEL	\$3,600.00
LEON LARA MONICA ESMERALDA	\$1,000.00
LEYVA TOPETE JAZMIN	\$0.00
LOPEZ COTA JORGE	\$4,125.00
LOPEZ ESPARZA FCO JAVIER	\$0.00
LOPEZ FIGUEROA JOSAFAT	\$2,800.00
LOPEZ GONZALEZ DIMARA	\$0.00
LOPEZ LUGO CESAR F	\$0.00
LUGO CRUZ LAURA ALEJANDRA	\$0.00
LUNA LA CHICA GIOVANA JESIU	\$3,300.00
MACIAS MARTINEZ CAROLINA	\$0.00
MALDONADO MUNGUIA JAVIER ENRIQUE	\$3,000.00
MANJARREZ VELAZQUEZ JESSICA MALENY	\$2,000.00
MARQUEZ SANCHEZ JORGE ULISES	\$1,750.00
MARTINEZ ALEJANDRA	\$0.00
MARTINEZ DAVALOS ALAN ARTURO	\$4,000.00
MARTINEZ FLORES ANAYELI	\$3,750.00
MARTINEZ LUEVANO JOSE	\$7,040.00
MARTINEZ QUINTERO EDY ALEXIS	\$0.00



MATAMOROS BEYLES EVELYN ARIADNA	\$3,000.00
MEDINA BIERRELLEZ LUCIO	\$5,750.00
MENDEZ PEÑUELAS RAUL	\$0.00
MENDOZA RESENDIZ LAURA	\$1,000.00
MENDOZA RESENDIZ MARTA	\$1,500.00
MISQUEZ VILLANUEVA JEAN RAMON	\$0.00
MOLINA PERAZA JESUS ARMANDO	\$0.00
MONROY MORALES COSMEL IRAN	\$9,050.00
MONTOYA LARA DIANA LAURA	\$6,300.00
MUNRO DELGADO JESUS RENE	\$3,000.00
MUÑOZ GARCIA ERICK DANIEL	\$1,500.00
ORTIZ ALDANA BRAYAN NATANAEL	\$0.00
ORTIZ DIAZ PAUL	\$0.00
OZUNA VARGAS JAZAHI	\$2,500.00
PARRA LOPEZ JEYCE ALEJANDRA	\$3,000.00
PASOS VILLANUEVA MIGUEL	\$4,000.00
PEÑA CERVANTES GLORIA GPE	\$0.00
PEREZ VALENZUELA ULISES	\$0.00
RAMIREZ PERALTA JAFET I	\$0.00
RAMOS CONTRERAS YARENI	\$4,600.00
RUIZ AMAYA DIANA MARIEL	\$1,500.00
REYNA FELIX JESUS MANUEL	\$0.00
RIOS PEÑA CAROLINA	\$1,750.00
RIOS VALTIERRA ARMANDO	\$250.00
ALCALA MENDOZA ALAN RAYMUNDO	\$0.00
ESCOBOZA HERNANDEZ ALONDRA	\$0.00
BARAJAS VERA JOSE LUIS	\$1,500.00
BOJORQUEZ MARTINEZ MELISA	\$2,200.00
CISNEROS MENDOZA GABRIELA	\$1,700.00
BAINORI MONTIEL DIEGO	\$0.00
DURAN SOTO JOSE RAMON	\$0.00
ECHEGARAY CABRERA ALEXIS JOSE	\$2,000.00
GONZALEZ GÓMEZ YESSENIA	\$0.00
GUILLEN HERNANDEZ ALDO JEOMANS	\$1,250.00
HIGUERA TORRES AARON	\$0.00
IBARRA RUIZ LIZZETH YARITZA	\$1,750.00
ISLAS RAMIREZ MIGUEL ALBERTO	\$0.00
JACOBO BOJORQUEZ DANIEL AXEL	\$0.00
CHAVEZ CHAVEZ JANETH MONICA	\$0.00
LOPEZ ANGULO MARTIN ALEJANDRO	\$2,000.00
BAINORI MONTIEL JUAN DIEGO	\$2,950.00
PEREZ AMAYA MARIA ISABEL	\$250.00
MARTINEZ MERCADO MARISOL	\$0.00
MEDINA MARIÑEZ LUIS ENRIQUE	\$3,800.00
MARTINEZ ROBLERO MIREYA	\$250.00
MONROY CABRERA OSCAR SALVADOR	\$0.00
NAVARRETE SALAZAR RICARDO	\$1,750.00
ORTEGA ECHEGARAY MARIA	\$0.00
PARRA FRANCO CARLOS ARMANDO	\$0.00
MENDIAS CORRALES PATRICIA VIRIDIANA	\$0.00
RODRIGUEZ SALAZAR JOSE GUADALUPE	\$2,000.00
ROJAS BARRAGAN ANGEL ALEJANDRO	\$0.00
RUIZ QUIJANO HERNAN	\$2,000.00
SANCHEZ SUAREZ FRANCISCO GABRIEL	\$750.00
SANTIAGO ENCINAS SERGIO	\$0.00
TORRES VILLARREAL MARTIN HIRAM	\$3,500.00
ROMERO BENCOMO FRANCISCO JAVIER	\$1,000.00
SANCHEZ SECUNDINO JULIO	\$2,000.00
SESMA ALVAREZ JESUS FERNANDO	\$650.00
SAMUANO AYALA FRANCISCO MANUEL	\$2,100.00
TINAJERO ANDRADE ROBERTO	\$5,900.00
TORRES LOPEZ ALEJANDRO	\$1,500.00
ZAMUDIO CASTRO CESAR ALONSO	\$1,250.00



MEJIA GUTIERREZ JESUS DANIEL	\$0.00
ROBLES MADA DANIEL	\$1,000.00
ROBLES VAZQUEZ ORLANDO	\$7,200.00
ROCHA ESPINOZA ALAN ALBERTO	\$2,300.00
ROMERO URANDA NORBERTO	\$0.00
ROMO MIRANDA RICARDO ALFREDO	\$0.00
ROSAS FLORES ILSE	\$5,410.00
SOTO ESPINDOLA ERNESTO ALONSO	\$2,500.00
SLAZAR MONTAÑO TRINIDAD JOAQUIN	\$0.00
SAPIEN ORTEGA BRIANDA MARIA	\$1,900.00
TORRES RIVERA ORLANDO EZEQUIEL	\$250.00
TORRES VILLARREAL PEDRO ANTONIO	\$1,750.00
TRASVIÑA MONTEON LUIS CARLOS	\$8,700.00
TRUJILLO GOMEZLLANOS LUIS ALFONSO	\$1,525.00
TRAPERO INZUNZA ARGEL	\$7,500.00
URIBE GARCIA ALMA ANGELICA	\$0.00
VALENZUELA BARRERAS LUIS ALFREDO	\$2,000.00
VALENZUELA JAUNA JAIRO	\$500.00
VELAZQUEZ CORDOVA JOSE MANUEL	\$1,375.00
VIGIL RAMIREZ SALVADOR	\$1,250.00
YIM RAMIREZ ULISES JAVIER	\$2,540.00
ESPINOZA RESENDIZ ROGELIO	\$2,000.00
PEREZ AMAYA MARIA ISABEL	\$250.00
SANCHEZ FLORES ORLANDO ALEXIS	\$0.00
SERNA RENDÓN GABRIELA ALEJANDRA	\$4,250.00
VERDUGO MELENDEZ JAVIER	\$6,500.00
BORBOA ILIZALITURRI YULISSA ARACELY	\$750.00
CASTRO SANCHEZ TANIA YESICA	\$0.00
CORRALES MATUZ JOSE ANGEL	\$1,000.00
GRAJEDA CAÑEZ ANTONIO	\$1,000.00
HERNANDEZ GUILLEN ALDO JEOMANS	\$1,250.00
HERNANDEZ MUNGUIA CLARISSA	\$1,500.00
LOPEZ BARAJAS SABRINA EUGENIA	\$0.00
MADERA ARCE OSCAR	\$2,000.00
MARIAS ADRIAN ANTONIO	\$2,000.00
MARTINEZ SIERRA DAVID	\$750.00
MELENDEZ MONTAÑO MIROSLABA	\$250.00
MORENO GALICIA DAVID	\$1,750.00
PALOMINO PINO ELVIS ROD	\$1,250.00
RODRIGUEZ DIAZ ELIZABETH	\$0.00
BARRERAS LUNA ANGEL OMAR	\$2,440.00
CASTELLANOS JIMENEZ ALONDRA	\$2,690.00
DE LOS REYES LOPEZ HECTOR	\$1,450.00
ESPINOZA ALVAREZ ANADELY	\$1,240.00
FIERROS CHINCHILLAS ERNESTO	\$400.00
GAYTAN SANTIAGO ELVIA LIZETH	\$1,940.00
GIRON SOSA CHRISTIAN MICHELLE	\$1,220.00
GUZMAN LOPEZ ALEJANDRO	\$975.00
GUZMAN ROBLES JUAN DE DIOS	\$1,750.00
LICON HERRERA JASHIA	\$1,150.00
LOPEZ COTA ANGELICA	\$780.00
MENDEZ RAZO CESAR BALFRED	\$1,220.00
NAVARRO AGUILAR ANA FERNANDA	\$1,950.00
ORTIZ LUIS FERNANDO	\$900.00
PAREDES ESCALANTE LUIS RAFAEL	\$950.00
RAMIREZ GARCIA JOEL ERUBIEL	\$1,780.00
ROMERO URANDA FERNANDO	\$1,800.00
SICAIROS PERALTA ARLIN	\$1,950.00
VALDEZ ACOSTA HECTOR SAMIR	\$1,120.00
VAZQUEZ LEYVA RAFAEL	\$1,190.00
VENEGAS BRENA VICTOR MARTIN	\$1,140.00
BARRERAS LUNA ANGEL OMAR	\$250.00
BELLOT ECHEVERRIA ALEXIS	\$1,950.00



CASTELLANOS JIMENEZ ALONDRA	\$450.00
CASTILLO VERDUGO LUIS MAXIMILIANO	\$1,450.00
FERNANDEZ LOPEZ TADEO DE JESUS	\$2,150.00
FIERROS CHINCHILLAS LIDIA ADILENE	\$2,240.00
GARICA MORALES JOSUE FERNANDO	\$2,240.00
LEON ZAMORA MIGUEL URIEL	\$1,050.00
LOZANO VICTOR	\$1,950.00
MARQUEZ MADRID ANDREA NALLELY	\$1,720.00
MARTINEZ URQUIJO JOSE	\$2,240.00
MORALES ALCARAZ RONNIE	\$1,950.00
MORENO CRUZ GLORIA	\$150.00
MURILLO RAMIREZ JESUS ENRIQUE	\$1,240.00
NAVARRO AGUILAR ANA FERNANDA	\$1,950.00
OCHOA PORTILLO ALAN ALBERTO	\$1,850.00
PADILLA SAVEDRA KARINA	\$1,450.00
PAREDES ESCALANTE LUIS RAFAEL	\$1,950.00
RODRIGUEZ DIAZ PERLA RUBI	\$800.00
SALAS ZAMUDIO SAMUEL OMAR	\$1,150.00
SICAIROS PERALTA ARLIN	\$1,950.00
VALDEZ ACOSTA HECTOR SAMIR	\$1,450.00
VAZQUEZ SANTANA LUIS JULIO	\$1,950.00
VERA PAREDES ANGEL RONALDO	\$250.00

Deudores a la Tesorería a Corto Plazo		MAYOR A 365 DIAS	
HOTEL EL CAPITAN SA DE CV			\$25,000.00

ANTICIPO A PROVEEDORES POR AD DE BIENES Y PRESTACION DE SERVICIOS A CORTO PLAZO		
ANTICIPO A PROVEEDORES (BIENES Y SERVICIOS)	0	

3.- Derechos a Recibir Bienes o Servicios, se integra por:

OTROS DERECHOS A RECIBIR EFECTIVO O EQUIVALENTES A CORTO PLAZO		
Subsidio al Empleo	18,944.76	

Anticipo a proveedores por Adquisición de Bienes y Prestación de Servicios a Corto Plazo \$0

Se compone por anticipos pendientes por comprobar del ejercicio a Diciembre 2019.

4.- La cuenta de Otros Activos Circulantes, se compone por:



Valores en Garantía \$ 66,522.00

Que corresponde a un depósito en garantía realizado a Comisión Federal de Electricidad

Bienes Disponibles para su Transformación o Consumo (Inventarios)

No se cuenta con inventarios que se sometan a algún proceso de transformación

NOTA: Se argumenta que el valor de los Terrenos de \$ 51,658.00 es simbólico debido a que son 20 hectáreas de terreno, las cuales desde el año 2000 de la creación de este Instituto Tecnológico Superior de Puerto Peñasco su estatus es de posesión, se acordó mediante convenio la ocupación del terreno rustico con el ejido San Rafael, que hasta la actualidad no se ha dado certeza jurídica, cabe señalar que a la fecha se han realizado los trámites correspondientes ante las instancias pertinentes, y en la actualidad se encuentra en la agenda del Programa de Regularización de Terrenos en respuesta de la Dirección General de Atención Ciudadana Oficio OEENR No. 0151/03/2017 para llegar al acuerdo con los miembros del Ejido San Rafael y realizar los trámites correspondientes para lograr así la tenencia legal del terreno.

8.- Bienes Muebles e Inmuebles, se compone por

Concepto	2019	2018
TERRENOS	\$ 51,658.00	\$ 1,658.00
EDIFICIOS NO HABITACIONALES	\$ 29,381,239.27	\$ 29,381,239.27
CONSTRUCCIONES EN PROCESO EN BIENES DE DOMINIO PÚBLICO	\$.00	\$ 50,000.00
BIENES MUEBLES	\$ 10,135,248.26	\$ 11,114,204.97
DEPRECIACIÓN, DETERIORO Y AMORTIZACIÓN ACUMULADA DE BIENES	-\$ 10,980,801.87	-\$ 10,596,163.21
LICENCIAS	\$.00	\$ 356,614.17
Subtotal BIENES MUEBLES	\$ 28,587,343.65	\$30,307,553.20

Concepto	2019	2018
MOBILIARIO Y EQUIPO DE ADMINISTRACIÓN	\$ 7,238,379.99	\$ 8,272,366.08
MOBILIARIO Y EQUIPO EDUCACIONAL Y RECREATIVO	-\$ 7,835.11	\$ 285,080.59
VEHÍCULOS Y EQUIPO DE TRANSPORTE	\$ 2,076,043.98	\$ 1,758,943.98
MAQUINARIA, OTROS EQUIPOS Y HERRAMIENTAS	\$ 824,284.42	\$ 798,846.31
COLECCIONES, OBRAS DE ARTE Y OBJETOS VALIOSOS	-\$ 4,734.97	-\$ 1,032.00
Subtotal BIENES MUEBLES	\$ 101,308.73	\$ 11,114,204.96
LICENCIAS	\$.00	\$ 356,614.17
Subtotal ACTIVOS INTANGIBLES	0	\$ 356,614.17



Estimaciones y Deterioros

Nada que informar en este apartado

1. Pasivo:

Concepto	2019	2018
PASIVO CIRCULANTE	\$ 4,838,144.83	\$ 5,341,127.10
PASIVO NO CIRCULANTE	\$.00	\$.00
Suma de Pasivo	5,011,088.43	5,341,127.10

Pasivo Circulante

9.- Cuentas por Pagar a Corto Plazo, se integra por

Concepto	Importe
SERVICIOS PERSONALES POR PAGAR A CORTO PLAZO	\$ -60,381.16
PROVEEDORES POR PAGAR A CORTO PLAZO	\$ 4,893.23
RETENCIONES Y CONTRIBUCIONES POR PAGAR A CORTO PLAZO	2,561,409.11
OTRAS CUENTAS POR PAGAR A CORTO PLAZO	\$ 1,911,833.67
OTROS PASIVOS A CORTO PLAZO	\$ 423,408.00
Suma PASIVO CIRCULANTE	\$ 4,838,144.83

El saldo está representado en su mayoría por las cuotas y retenciones a favor de Iссsteson, además de saldos pendientes de pago a proveedores por distintas adquisiciones y servicios, retenciones sindicales a favor del SITAITSP



• Pasivo No Circulante

Destacan entre las principales partidas del Pasivo No Circulante las siguientes:

Concepto	2019
NADA QUE INFORMAR EN ESTE APARTADO	
Suma de Pasivos a Largo Plazo	\$ -

3) Notas al Estado de Variación en la Hacienda Pública

Concepto	Hacienda Pública/ Patrimonio Contribuido	Hacienda Pública/ Patrimonio Generado De Ejercicios Anteriores	Hacienda Pública/ Patrimonio Generado Del Ejercicio	Insuficiencia Activa Hacienda
HACIENDA PÚBLICA/PATRIMONIO CONTRIBUIDO NETO 2018				
APORTACIONES				
DONACIONES DE CAPITAL				
ACTUALIZACIÓN DE LA HACIENDA PÚBLICA/PATRIMONIO	\$20 819,932.80	\$0.00	\$0.00	
HACIENDA PÚBLICA /PATRIMONIO GENERADO NETO 2018	\$0.00	-\$14,020,427.22	\$4,652,617.70	
RESULTADOS DEL EJERCICIO (AHORRO/ DESAHORRO)				
RESULTADOS DE EJERCICIOS ANTERIORES	\$0.00	-\$14,020,427.22	\$0.00	
REVALÚOS				
RESERVAS	\$0.00	\$0.00	\$0.00	
RECTIFICACIONES DE RESULTADOS DE EJERCICIOS ANTERIORES				
EXCESO O INSUFICIENCIA EN LA ACTUALIZACIÓN DE LA HACIENDA PÚBLICA/ PATRIMONIO NETO 2018				
RESULTADO POR POSICIÓN MONETARIA				
RESULTADO POR TENENCIA DE ACTIVOS NO MONETARIOS	\$0.00	\$0.00	\$0.00	
HACIENDA PÚBLICA / PATRIMONIO NETO FINAL 2018				
CAMBIOS EN LA HACIENDA PÚBLICA/PATRIMONIO CONTRIBUIDO NETO 2019	\$0.00	\$0.00	\$0.00	
APORTACIONES				
DONACIONES DE CAPITAL	\$0.00	\$0.00	\$0.00	
ACTUALIZACIÓN DE LA HACIENDA PÚBLICA/PATRIMONIO				
VARIACIONES DE LA HACIENDA PÚBLICA / PATRIMONIO GENERADO NETO 2019				
RESULTADOS DEL EJERCICIO (AHORRO/ DESAHORRO)				
RESULTADOS DE EJERCICIOS ANTERIORES	\$0.00	-\$2,029,896.86	\$4,652,617.70	
REVALÚOS				
RESERVAS	\$0.00	\$0.00	\$0.00	
RECTIFICACIONES DE RESULTADOS DE EJERCICIOS ANTERIORES				
CAMBIOS EN EL EXCESO O INSUFICIENCIA EN LA ACTUALIZACIÓN DE LA HACIENDA PÚBLICA/ PATRIMONIO NETO 2019				
RESULTADO POR POSICIÓN MONETARIA				
RESULTADO POR TENENCIA DE ACTIVOS NO MONETARIOS	\$0.00	\$0.00	\$0.00	
HACIENDA PÚBLICA / PATRIMONIO NETO FINAL 2019				

*Importe Basados en Saldo Iniciales

Corresponde a los resultados acumulados de ejercicios anteriores y los derivados de la operación al mes de Diciembre del 2019.

2) Notas al Estado de Actividades

Ingresos Gestión:

Ingresos al 31 Diciembre 2019

Concepto	Importe
Ingresos Propios	\$ 2,399,747.12
Ingresos Convenio Federal	\$ 21,948,441.00
Ingresos Convenio Estatal	\$ 20,491,264.30
Total	\$ 44,839,452.42

2.- Las cuentas contempladas en los gastos y otras pérdidas son los siguientes:

Gastos y Otras Perdidas

En lo que respecta el rubro de gastos del presupuesto ,tenemos un avance de 93% al mes de Diciembre del total del presupuesto modificado para el 2019, De los cuales en servicios personales alcanzo un 76% y 16% de gastos de operación y el 1% en bienes Muebles.

4) Notas al Estado de Flujo de Efectivo

Concepto	2019	2018
Efectivo En bancos Tesorería	\$ 7,782,643.71	\$ 9,374,660.72
Efectivo bancos-Dependencias		
Inversiones temporales (Hasta 3 Meses)		
Fondos con Afectación específica	\$ 0	\$ 4,638.00
Depósitos de Fondos de terceros y Otros		
Total de EFECTIVO Y EQUIVALENTES	\$ 7,782,643.71	\$ 9,379,298.72



2.- Conciliación de los Flujos de Efectivo netos de las Actividades de Operación y la cuenta de Ahorro/Desahorro antes de rubros Extraordinarios

	2019	2018
Ahorro/Desahorro antes de rubros Extraordinarios		
<i>Movimientos de partidas (o rubros) que no afectan al efectivo.</i>		
Depreciación	\$10,980,801.87	\$ 10,522,198.58
Amortización	\$73,964.63	\$ 73,964.63
Incrementos en las provisiones	0.00	0.00
Incremento en inversiones producido por revaluación	0.00	0.00
Ganancia/pérdida en venta de propiedad, planta y equipo	0.00	0.00
Incremento en cuentas por cobrar	0.00	0.00
Partidas extraordinarias	0.00	0.00

Notas de Memoria:

A la fecha el Instituto Tecnológico Superior de Puerto Peñasco tiene registradas cuentas de orden presupuestales, las cuales se componen por:

Ley de Ingresos Estimada	\$41,326,471.00
Ley de Ingresos por Ejecutar	\$1,826,758.88
Ley de Ingresos Devengada	\$44,839,452.52
Presupuesto de Egresos Aprobado	\$ 41,326,471.00
Presupuesto de Egresos por Ejercer	\$ 274,607.66
Modificaciones al presupuesto de Egresos Aprobado	\$ 46,875,590.92
Presupuesto de Egresos Comprometido	\$ 46,875,590.92
Presupuesto de Egresos Devengado	\$ 41,891,951.42
Presupuesto de egresos Ejercido	\$41,891,951.42
Presupuesto de Egresos Pagado	\$ 41,891,951.42



De Gestión:

NOTAS DE GESTION ADMINISTRATIVA

1.- Introducción.

Los Estados Financieros del Instituto Tecnológico Superior de Puerto Peñasco, proveen de información financiera a sus principales usuarios, la ciudadanía, a los administradores de la Secretaría de Hacienda que integran el Poder Ejecutivo del Gobierno del Estado, al H. Congreso del Estado de Sonora, a las Entidades Fiscalizadoras.

El objetivo del presente documento es la revelación del contexto y de los aspectos económicos financieros más relevantes que influyeron en las decisiones del periodo y que deberán ser considerados en la elaboración de los estados financieros para la mayor comprensión de los mismos.

Los Estados Financieros del Instituto Tecnológico Superior de Puerto Peñasco son elaborados por la Subdirección de Servicios Administrativos a través del departamento de Recursos Financieros con sustento a las disposiciones legales, normas contables y presupuestales del Estado, con avances en el apego a los criterios de armonización que dicta la Ley General de Contabilidad Gubernamental y las Normas y Metodologías para la Emisión de la Información Financiera y con la Estructura de los Estados Financieros básicos emitidos por el Consejo Nacional de Armonización Contable (CONAC), siendo esta una fuente de información confiable, que facilita las tareas de evaluación y fiscalización del origen de los ingresos y del destino del gasto, cabe señalar aún se están realizando trabajos para el registro de los momentos contables en las cuentas de orden.

2.-Panorama Económico y Financiero.

En lo que se refiere al entorno en el cual se han desarrollado las operaciones del Instituto Tecnológico Superior de Puerto Peñasco, se presentan bajo la expectativa de mejores condiciones económicas por parte de los apoyos que recibe de los Gobiernos del Estado y Gobierno Federal, que de cierta manera incide en el logro de las actividades propias del Instituto; de igual manera se cuenta con la captación de recursos propios, destinados de igual manera al cumplimiento de las actividades de la Institución.

Lo anterior, implica realizar un esfuerzo en la aplicación de los recursos, aunado a las medidas y condiciones de austeridad y de racionalidad. Sin embargo, la Institución ha crecido en su cobertura educativa y tal esfuerzo ha sido con los mismos recursos presupuestales.



3.-Autorización e Historia.

a) Fecha de creación del ente.

El Instituto Tecnológico Superior de Puerto Peñasco es un organismo descentralizado de la administración pública estatal, con personalidad jurídica y patrimonio propio, con el objeto de impartir e impulsar la educación de tipo superior correspondiente al nivel Licenciatura.

El Gobierno del Estado de Sonora, suscribió el 30 de Agosto de 2000, un convenio con la Secretaría de educación pública, mediante el cual ambas entidades se comprometen a crear y sostener el Instituto Tecnológico Superior de Puerto Peñasco, lo anterior con el objetivo de brindar en el municipio de Puerto Peñasco la opción de Educación Superior de Calidad.

b) Principales cambios en su estructura.

Las modificaciones que se han presentado esta Institución desde su creación, se basa en la transición de la Estructura A, así la Estructura B autorizada en la I Sesión Extraordinaria de la H. Junta Directiva, realizadas el 26 de abril del 2012, lo anterior derivado del Incremento en la oferta educativa.

El Instituto Tecnológico Superior de Puerto Peñasco es un organismos público descentralizado delo Gobierno el Estado de Sonora, dorado de personalidad jurídica y patrimonios propios.

4.- Organización y Objeto Social.

a) Objeto Social.

El Instituto Tecnológico Superior de Puerto Peñasco, tiene por objeto de acuerdo a lo señalado en el Decreto de Creación y al Reglamento Interno:

I.- Impartir educación del tipo superior tecnológica, para formar profesionistas, profesores e investigadores aptos para la aplicación y generación de conocimientos y la solución creativa de los problemas, con un sentido de innovación en la incorporación de avances científicos y tecnológicos de acuerdo a los requerimientos del desarrollo económico y social de la región del Estado y el país;

II. Realizar investigaciones científicas y tecnológicas que permitan el avance del conocimiento, el desarrollo de la enseñanza tecnológica y el mejor aprovechamiento social de los recursos naturales y materiales,



III. Realizar investigaciones científicas y tecnológicas que se traduzcan en aportaciones concretas que contribuyan al mejoramiento y eficiencia de la producción industrial y de servicios y a la elevación de la calidad de vida de la comunidad;

IV. Colaborar con los sectores público, privado y social en la consolidación del desarrollo tecnológico y social de la comunidad; y

V. Promover la cultura nacional y universal, especialmente la de carácter tecnológico.

b) Principal actividad.

La administración del Instituto Tecnológico Superior de Puerto Peñasco para el desarrollo de su principal actividad tendrá las siguientes facultades y obligaciones:

I.- Crear la organización administrativa que le sea conveniente y contratar los recursos humanos necesarios para su operación de conformidad con el presupuesto anual de egresos aprobado por la Junta Directiva;

II.- impartir educación superior en las áreas industrial y de servicios, así como cursos de actualización y superación académica;

III.- Someter los planes y programas de estudio, así como sus adiciones o reformas a la aprobación de la autoridad correspondiente;

IV.- Incorporar, otorgar o retirar reconocimientos de validez a los estudios realizados en planteles particulares que imparten educación superior;

V.- Organizar y desarrollar programas de intercambio académico y colaboración profesional con organismos e instituciones culturales, educativas, científicas de investigación, nacionales y extranjeras.

VI.-Regular el desarrollo de sus funciones sustantivas: docencia, investigación y difusión cultural;

VII.- Expedir certificados de estudios, títulos profesionales, grados académico, diplomados, reconocimientos, distinciones especiales y otros que así se requieran, conforme a las disposiciones aplicadas.

VIII.- Establecer los procedimientos y requisitos de acreditación y certificación de estudios, de acuerdo con las disposiciones aplicadas.

IX.- Revalidar y otorgar equivalencias de estudios de conformidad con lo establecido por la Ley General de Educación y la Ley de Educación para los Estados de Sonora;



X.- Reglamentar los procedimientos de selección e ingreso de los alumnos, así como para su permanencia en la Institución

XI.-Reglamentar los procedimientos de ingreso, permanencia y promoción, en su caso de personal académico, atendiendo las recomendaciones que surjan en el seno de las instancias competentes;

XII.-Planear, desarrollar e impartir programas de superación y actualización académica y dirigirlos tanto a la comunidad tecnológica, como a la población en general;

XIII.- Organizar actividades culturales y deportivas que permitan a la comunidad el acceso a las diversas manifestaciones culturales;

XIV.-Impulsar estrategias de participación y concertación con los sectores público. Privado y social para la realización de actividades productivas con un alto nivel de eficiencia y sentido social;

XV.- Administrar libremente su patrimonio con sujeción al marco legal que le impone su carácter de Organismo Público Descentralizado;

XVI.-Expedir las disposiciones necesarias a fin de hacer efectivas las atribuciones que este Decreto le confiere para el cumplimiento de sus objetos;

XVII.- Prestar servicios de asesorías, elaboración de proyectos de desarrollo de prototipos, paquetes tecnológicos y capacitación técnica a los sectores públicos, social y privado que lo soliciten; y

XVIII.-Realizar todas clase de actos jurídicos necesarios para el logros de su objeto y el cumplimiento de sus atribuciones.

c) Ejercicio Fiscal.

Las cifras contenidas en los Estados Financieros y que se mencionan en estas notas se presentan al del mes de Diciembre del 2019.

d) Régimen Jurídico.

•Constitución Política de los Estados Unidos Mexicanos.

•Ley General de Contabilidad Gubernamental.



- Constitución Política del Estado Libre y Soberano de Sonora.
 - Ley Orgánica del Poder Ejecutivo del Estado de Sonora.
 - Ley No. 40 de Planeación del Estado de Sonora.
 - Ley No. 54 de Responsabilidades de los Servidores Públicos del Estado y de los Municipios.
 - Ley No. 113 del Presupuesto de Egresos, Contabilidad Gubernamental y Gasto Público Estatal.
 - Ley No. 6 de Adquisiciones, Arrendamientos y Prestación de Servicios Relacionados con Bienes Muebles de la Administración Pública Estatal.
 - Ley No. 78 de Educación del Estado de Sonora.
 - Ley No. 156, de Acceso a la Información Pública del Estado de Sonora.
 - Reglamento de la Ley del Presupuesto de Egresos, Contabilidad Gubernamental y Gasto Público Estatal.
- e) Consideraciones fiscales del ente; revelar el tipo de contribuciones que esté obligado a pagar o retener.

El Instituto Tecnológico Superior de Puerto Peñasco de conformidad con las leyes respectivas, no es contribuyente del Impuesto Sobre la Renta, ni del Impuesto Empresarial Tasa única, teniendo como obligación retener y enterar el Impuesto Sobre la Renta retenido a los trabajadores, profesionistas y arrendadores personas físicas así como de exigir la documentación que reúna los requisitos fiscales cuando se efectúen pagos a terceros y se esté obligado a ello en los términos de la Ley del Impuesto Sobre la Renta.

Así mismo, El Organismo no es contribuyente del Impuesto al Valor Agregado que le es trasladado en la adquisición de bienes y servicios, el cual incluye como parte del costo de adquisición de dichos bienes o como parte de la erogación realizada.

Es un organismo descentralizado de la Administración Pública Estatal; el cual inicia operaciones en el año de 2000

f) Estructura Organizacional Básica.



El Manual de Organización contempla la estructura Orgánica que opera el Instituto Tecnológico Superior de Puerto Peñasco; su contenido contempla las funciones principales de las distintas áreas que conforman la estructura orgánica y tiene por objeto establecer la Organización y las Disposiciones que rigen el funcionamiento del mismo. A la fecha de este informe ya ha sido aprobado por el Consejo Directivo el Reglamento Interior y se encuentran en la siguiente etapa de actualización los demás documentos normativos, que contempla la revisión y actualización de los manuales de organización, procedimientos y puestos.

g) Fideicomisos, mandatos y análogos de los cuales es fideicomitente o fiduciario.

El Instituto Tecnológico Superior de Puerto Peñasco no se encuentra en los supuestos de este apartado.

5.-Bases para la preparación de Estados Financieros.

a) En cumplimiento a las disposiciones emitidas de acuerdo a la LGCG, Instituto Tecnológico Superior de Puerto Peñasco ha venido implementando una serie de medidas tendientes a cumplir con dichas disposiciones, para lo cual se ha venido apoyando con diversas herramientas a través del uso de las tecnologías de la información, en la cual se han estado desarrollando, cuidando que en el mismo desarrollo e implementación se apeguen a la diversa normatividad emitida por el Consejo de Armonización Contable, algunas disposiciones se encuentran aún en su implementación derivado de las mismas disposiciones emanadas por el CONAC; de igual forma aplicando, cuando así se requiere diversas disposiciones estatales.

Para la armonización del Sistema de Contabilidad Gubernamental, el Instituto Tecnológico Superior de Puerto Peñasco, se ha visto en la necesidad de adecuar dentro de su organización interna algunos procesos, así como implementar modificaciones en los diversos sistemas que le permitan dar cumplimiento a los diversos elementos técnicos-contables, el Marco Conceptual y los Postulados Básicos de Contabilidad Gubernamental, se dispone de lista de Cuentas alineadas al plan de cuentas; clasificadores presupuestarios armonizados y las respectivas matrices de conversión.

b) La base de medición utilizada en el registro de las operaciones para la elaboración de los Estados Financieros es a Costo histórico, utilizando la base de registro contable denominada "base acumulativa", registrando todas las transacciones efectuadas por el instituto, en base a lo devengado.

c) Postulados básicos de la Contabilidad gubernamental aprobados por la CONAC.

- Sustancia Económica
- Entes Públicos
- Existencia Permanente



- Revelación Suficiente
- Importancia Relativa
- Registro e Integración Presupuestaria
- Consolidación de la Información Financiera
- Devengo Contable
- Valuación
- Dualidad Económica
- Consistencia

6.- Políticas de Contabilidad Significativas.

- a) En los presentes Estados Financieros no se aplica algún método para la actualización de los activos, pasivos y Hacienda Pública y/o Patrimonio.
- b) El Instituto Tecnológico Superior de Puerto Peñasco, no realizó operaciones en el extranjero.
- c) Los Estados financieros no presentan registros de reservas.
- d) Los bienes se registran a su costo de adquisición. No se reconocen los efectos de la inflación en los estados financieros y las cifras incluidas en los mismos fueron determinadas con base en costos históricos, debido a que somos una institución con fines no lucrativos y no tenemos como propósito darle mantenimiento financiero a nuestro patrimonio.
- e) Los gastos se reconocen y se registran en el momento que se devengan y los ingresos se registran conforme a las normas y metodologías para la determinación de los momentos contables de los ingresos emitido por CONAC
- f) La depreciación de Inmuebles, Maquinaria y equipo: Se reconoce la depreciación en línea recta de los bienes a través del tiempo, atendiendo a la vida útil de los mismos en base a la guía de Vida Útil estimada y porcentajes de depreciación emitida por CONAC.



g) Las inversiones en activos no monetarios se registran a su valor de adquisición, tanto en resultados como en el patrimonio y son considerados como egresos en el periodo que se adquieren.

7.- Posición en Moneda Extranjera y Protección por Riesgo Cambiario.

El Instituto Tecnológico Superior de Puerto Peñasco no cuenta con operaciones en moneda extranjera, que representen algún riesgo cambiario.

8.- Reporte Analítico del Activo.

De los Activos registrados en los Estados Financieros del Instituto Tecnológico Superior de Puerto Peñasco, se registra la depreciación, y el deterioro de los Activos, así como la amortización de los activos intangibles, a partir de 1 de Septiembre del 2014. (de acuerdo a la vida útil del bien y porcentajes de depreciación emitidos por CONAC)

9.- Fideicomiso, mandatos y análogos

El Instituto Tecnológico Superior de Puerto Peñasco no se encuentra en los supuestos de este apartado.

10.-Reporte de recaudación.

El Instituto Tecnológico Superior de Puerto Peñasco para el ejercicio fiscal 2019, cuenta con la siguiente recaudación como se muestra en la siguiente tabla

Descripción	Autorizado	Recaudado	%
Gobierno del Estado	17,221,627.00	20,491,264.30	94.31
Gobierno del Federal	21,114,599.00	21,948,441.00	100.00
Ingreso Propio	2,990,245.00	2,399,747.00	80.25

11.- Información sobre la deuda y el reporte analítico de la deuda.

El Instituto Tecnológico Superior de Puerto Peñasco no se encuentra en el supuesto de este apartado.

12.- Calificaciones otorgadas.



El Instituto Tecnológico Superior de Puerto Peñasco no se encuentra en el supuesto de este apartado.

13.-Proceso de Mejora.

El Instituto Tecnológico Superior de Puerto Peñasco se rige mediante la aplicación de los siguientes:

- Políticas establecidas en el Decreto No. 92 del Presupuesto de Egresos Gobierno del Estado para el del Ejercicio Fiscal 2017.
- Lineamientos que establece el Instituto Sonorense de Transparencia Acceso a la Información Pública y Protección de datos Personales d (ISTAI); en de ámbito de transparencia
- Proceso del Sistema de Gestión de la Calidad bajo la Norma ISO 9001:2008. En proceso de Migración.

14.- Información por segmentos.

El Instituto Tecnológico Superior de Puerto Peñasco no se encuentra en el supuesto de este apartado, debido a que no se cuenta con extensiones en otras áreas geográficas del Estado.

15.-Evento Posteriores al cierre.

El Instituto Tecnológico Superior de Puerto Peñasco no se encuentra en el supuesto de este apartado, debido a no se identificaron eventos posteriores que afectaran económicamente la situación financiera del ente a la fecha del cierre del 31 de Diciembre del 2019.

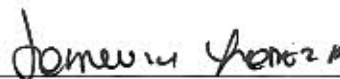
El Instituto Tecnológico Superior de Puerto Peñasco no se encuentra en el supuesto de este apartado, debido a no existen registros de operación con partes relacionadas.

17.- Responsabilidad sobre la presentación de los Estados Financieros

Los estados financieros del Instituto Tecnológico Superior de Puerto Peñasco, han sido preparados con las normas internacionales de información financiera



L.C.P. Viridiana Aide Figueroa Burciaga
Departamento Recursos Financieros



C.P. Joaquín López Arredondo
Subdirector Admón. y Finanzas



L.E. María Jesús Reyes Ortiz
Directora General

