

INSTITUTO TECNOLÓGICO SUPERIOR DE PUERTO PEÑASCO

ETCA-II-01

Estado Analítico de Ingresos

Del 01 de Enero al 31 de diciembre de 2019

TRIMESTRE: CUARTO

Rubros de Ingresos	Ingreso					Diferencia
	Estimado	Ampliaciones y Reducciones (+ ó -)	Modificado	Devengado	Recaudado	
	(1)	(2)	(3= 1+2)	(4)	(5)	
Impuestos			0			0
Cuentas y Aportaciones de Seguridad Social	0	0	0	0	0	0
Contribuciones de Mejoras	0		0			0
Derechos	0		0			0
Productos	0		0			0
Aprovechamientos	0		0			0
Ingresos por Ventas de Bienes, Prestación de Servicios y Otros Ingresos	2,990,245		2,990,245	2,399,747.00	2,399,747.00	-590,498
Participaciones, Aportaciones, Convenios Incentivos Derivados de la Colaboración Fiscal y Fondos Distintos de Aportaciones			0			0
Transferencias, Asignaciones, Subsidios y Subvenciones, y Pensiones y Jubilaciones	17,221,627	26,454,339	43,675,966	42,439,705	42,439,705	25,218,078
Ingresos Derivados de Financiamientos			0			0
Total	20,211,872	26,454,339	46,666,211	44,839,452	44,839,452	24,627,580
					Ingresos Excedentes	24627580.42



INSTITUTO TECNOLÓGICO SUPERIOR DE PUERTO PEÑASCO

ETCA-II-01

Estado Analítico de Ingresos
Del 01 de Enero al 31 de diciembre de 2019

TRIMESTRE: CUARTO

Estado Analítico de Ingresos Por Fuente de Financiamiento	Ingreso					Diferencia (6= 5 - 1)
	Estimado	Ampliaciones y Reducciones (+ ó -)	Modificado	Devengado	Recaudado	
	(1)	(2)	(3= 1 +2)	(4)	(5)	
Ingresos del Poder Ejecutivo Federal o Estatal y de los Municipios	0	0	0	0	0	0
Impuestos	0	0	0	0	0	0
Cuotas y Aportaciones de Seguridad Social						
Contribuciones de Mejoras			0			0
Derechos			0			0
Productos ¹			0			0
Aprovechamientos			0			0
Participaciones, Aportaciones, Convenios, Incentivos Derivados de la Colaboración Fiscal y Fondos Distintos de Aportaciones			0			0
Transferencias, Asignaciones, Subsidios y Subvenciones, y Pensiones y Jubilaciones			0			0
Ingresos De los Entes Públicos de los Poderes Legislativo y Judicial, de los Órganos Autonomos y del Sector Paraestatal o Paramunicipal, así como de las Empresas Productivas del Estado	20,211,872	26,454,339	46,666,211	44,839,452	44,839,452	24,627,580
Cuotas y Aportaciones de Seguridad Social	0		0			0
Productos ¹	0					
Ingresos por ventas de Bienes, Prestación de Servicios y Otros Ingresos ²	2,990,245		2,990,245	2,399,747.00	2,399,747.00	-590,498
Transferencias, Asignaciones, Subsidios y Subvenciones, y Pensiones y Jubilaciones	17,221,627	26,454,339	43,675,966	42,439,705	42,439,705	25,218,078
Ingresos derivados de Financiamiento	0	0	0	0	0	0
Ingresos Derivados de Financiamientos	0		0			0
Total	20,211,872	26,454,339	46,666,211	44,839,452	44,839,452	24,627,580

[Handwritten Signature]
C.P. Viridiana Figueroa Burciaga
Departamento de Servicios Financieros

[Handwritten Signature]
C.P. Joaquín López Arredondo
Subdirector de Servicios Administrativos

[Handwritten Signature]
Ingresos Excedentes 24,627,580.00
L.E. María Jesús Reyes Ortiz
Directora General



INSTITUTO TECNOLÓGICO SUPERIOR DE PUERTO PEÑASCO

ETCA-II-02

Estado Analítico de Ingresos Detallado – LDF

Del 01 de Enero al 31 de diciembre de 2019

TRIMESTRE: CUARTO

Concepto (c)	Ingreso					Diferencia (e)
	Estimado (d)	Ampliaciones/ (Reducciones)	Modificado	Devengado	Recaudado	
Ingresos de Libre Disposición						
A. Impuestos	0	0	0	0	0	0
B. Cuentas y Aportaciones de Seguridad Social	0	0	0	0	0	0
C. Contribuciones de Mejoras	0	0	0	0	0	0
D. Derechos	0	0	0	0	0	0
E. Productos	0	0	0	0	0	0
F. Aprovechamientos	0	0	0	0	0	0
G. Ingresos por Ventas de Bienes y Prestación de Servicios	2,990,245.00	0	2,990,245.00	2,399,747.00	2,399,747.00	590,498.00
H. Participaciones	0	0	0	0	0	0
(H=h1+h2+h3+h4+h5+h6+h7+h8+h9+h10+h11)	0	0	0	0	0	0
h1) Fondo General de Participaciones	0	0	0	0	0	0
h2) Fondo de Fomento Municipal	0	0	0	0	0	0
h3) Fondo de Fiscalización y Recaudación	0	0	0	0	0	0
h4) Fondo de Compensación	0	0	0	0	0	0
h5) Fondo de Extracción de Hidrocarburos	0	0	0	0	0	0
h6) Impuesto Especial Sobre Producción y Servicios	0	0	0	0	0	0
h7) 0.136% de la Recaudación Federal Participable	0	0	0	0	0	0
h8) 3.17% Sobre Extracción de Petróleo	0	0	0	0	0	0
h9) Gasolinas y Diésel	0	0	0	0	0	0
h10) Fondo del Impuesto Sobre la Renta	0	0	0	0	0	0
h11) Fondo de Estabilización de los Ingresos de las Entidades Federativas	0	0	0	0	0	0
I. Incentivos Derivados de la Colaboración Fiscal (=i1+i2+i3+i4+i5)	0	0	0	0	0	0
i1) Tenencia o Uso de Vehículos	0	0	0	0	0	0
i2) Fondo de Compensación ISAN	0	0	0	0	0	0
i3) Impuesto Sobre Automóviles Nuevos	0	0	0	0	0	0
i4) Fondo de Compensación de Respetos Interiores	0	0	0	0	0	0



Concepto (c)	Ingreso					Diferencia (e)
	Estimado (d)	Ampliaciones/ (Reducciones)	Modificado	Devengado	Recaudado	
i5) Otros Incentivos Económicos	-	-	-	-	-	-
J. Transferencias y Asignaciones	17,221,627.00	-4,505,900.00	21,727,527.00	20,491,264.00	20,491,264.00	3,269,637.00
K. Convenios	-	-	-	-	-	-
k1) Otros Convenios y Subsidios	-	-	-	-	-	-
L. Otros Ingresos de Libre Disposición (L=F1+H2)	-	-	-	-	-	-
l1) Participaciones en Ingresos Locales	-	-	-	-	-	-
l2) Otros Ingresos de Libre Disposición	-	-	-	-	-	-
L. Total de Ingresos de Libre Disposición (l=A+B+C+D+E+F+G+H+I+J+K+L)	20,211,872.00	-4,505,900.00	24,717,772.00	22,891,011.00	22,891,011.00	2,679,139.00
Ingresos Excedentes de Ingresos de Libre Disposición						2,679,139.00
Transferencias Federales Etiquetadas						
A. Aportaciones (A=a1+a2+a3+a4+a5+a6+a7+a8)	-	-	-	-	-	-
a1) Fondo de Aportaciones para la Nómina Educativa y Gasto Operativo	-	-	-	-	-	-
a2) Fondo de Aportaciones para los Servicios de Salud	-	-	-	-	-	-
a3) Fondo de Aportaciones para la Infraestructura Social	-	-	-	-	-	-
a4) Fondo de Aportaciones para el Fortalecimiento de los Municipios y de las Demarcaciones Territoriales del Distrito Federal	-	-	-	-	-	-
a5) Fondo de Aportaciones Múltiples	-	-	-	-	-	-
a6) Fondo de Aportaciones para la Educación Tecnológica y de Adultos	-	-	-	-	-	-
a7) Fondo de Aportaciones para la Seguridad Pública de los Estados y del Distrito Federal	-	-	-	-	-	-
a8) Fondo de Aportaciones para el Fortalecimiento de las Entidades Federativas	-	-	-	-	-	-
B. Convenios (B=b1+b2+b3+b4)	-	-	-	-	-	-
b1) Convenios de Protección Social en Salud	-	-	-	-	-	-
b2) Convenios de Descentralización	-	-	-	-	-	-
b3) Convenios de Reasignación	-	-	-	-	-	-
b4) Otros Convenios y Subsidios	-	-	-	-	-	-
C. Fondos Distintos de Aportaciones (C=c1+c2)	-	-	-	-	-	-
c1) Fondo para Entidades Federativas y Municipios Productores de Hidrocarburos	-	-	-	-	-	-
c2) Fondo Misto	-	-	-	-	-	-
D. Transferencias, Asignaciones, Subsidios y Subvenciones, y Pensiones y Jubilaciones	-	21,948,439.00	21,948,439.00	21,948,441.00	21,948,441.00	21,948,441.00



Concepto (c)	Ingreso					Diferencia (e)
	Estimado (d)	Ampliaciones/ (Reducciones)	Modificado	Devengado	Recaudado	
E. Otros Transferencias Federales Etiquetadas	-	-	-	-	-	-
II. Total de Transferencias Federales Etiquetadas (I + A + B + C + D + E)	-	21,948,439.00	21,948,439.00	21,948,441.00	21,948,441.00	21,948,441.00
III. Ingresos Derivados de Financiamientos (III = A)	-	-	-	-	-	-
A. Ingresos Derivados de Financiamientos	-	-	-	-	-	-
IV. Total de Ingresos (IV = I + II + III)	20,211,872.00	26,454,339.00	46,666,211.00	44,839,452.00	44,839,452.00	24,627,580.00
Datos Informativos						
1. Ingresos Derivados de Financiamientos con Fuente de Pago de Ingresos de Libre Disposicion	-	-	-	-	-	-
2. Ingresos Derivados de Financiamientos con Fuente de Pago de Transferencias Federales Etiquetadas	-	-	-	-	-	-
3. Ingresos Derivados de Financiamientos (3 = 1 + 2)	-	-	-	-	-	-

[Signature]
 C.P. Viridiana Figueroa Burciaga
 Departamento de Servicios Financieros

[Signature]
 C.P. Joaquin López Arredondo
 Subdirector de Servicios Administrativos

[Signature]
 L.E. María Jesús Reyes Ortiz
 Directora General



INSTITUTO TECNOLOGICO SUPERIOR DE PUERTO PEÑASCO
Conciliacion entre los Ingresos Presupuestarios y Contables
 Al 31 de Diciembre de 2019

ETCA-II-03

TRIMESTRE.CUARTO

1. Total de Ingresos Presupuestarios		44,839,452.00
2. Mas Ingresos contables No Presupuestarios		0.00
Ingresos Financieros		
Incremento por Variación de Inventarios		
Disminución del Exceso de Estimaciones por Pérdida o Deterioro u Obsoloscencia		
Disminución del Exceso de Provisiones		
Otros Ingresos y Beneficios Varios		
Otros Ingresos Contables No Presupuestarios		
3. Menos Ingresos Presupuestarios No Contables		0.00
Aprovechamientos Patrimoniales		
Ingresos Derivados de Financiamientos		
Otros Ingresos Presupuestarios No Contables		
4. Total de Ingresos Contables (4= 1 + 2 - 3)		44,839,452.00

V L B

C.P. Viridiana Figueroa Burciaga
 Departamento de Servicios Financieros

Joaquín López Arredondo

C.P. Joaquín López Arredondo
 Subdirector de Servicios Administrativos



M. E. María Jesús Reyes Ortiz

M. E. María Jesús Reyes Ortiz
 Directora General

INSTITUTO TECNOLÓGICO SUPERIOR DE PUERTO PEÑASCO

ETCA-II-04

Estado Analítico del Ejercicio Presupuesto de Egresos
Clasificación por Objeto del Gasto (Capítulo y Concepto)
Del 01 de Enero al 31 de diciembre de 2019

TRIMESTRE: CUARTO

Ejercicio del Presupuesto por Capítulo del Gasto	Egresos Aprobado	Ampliaciones/ (Reducciones)	Egresos Modificado	Egresos Devengado Acumulado	Egresos Pagado Acumulado	Subejercicio
	(1)	(2)	(3=1+2)	(4)	(5)	(6 = 3 - 4)
Servicios Personales	17,501,274	20,491,822	37,993,096	33,912,267	33,912,267	4,080,829
Remuneraciones al Personal de Carácter Permanente	11,192,815	11,493,128	22,685,943	20,919,043	20,919,043	1,766,900
Remuneraciones al Personal de Carácter Transitorio	587,600	304,955	892,555	602,791	602,791	289,764
Remuneraciones Adicionales y Especiales	1,967,775	3,531,434	5,499,209	4,610,624	4,610,624	888,585
Seguridad Social	3,653,094	4,280,283	7,933,367	6,905,001	6,905,001	1,028,366
Otras Prestaciones Sociales y Económicas	100,000	394,739	494,739	493,205	493,205	1,534
Previsiones	0	0	0	0	0	0
Pago de Estímulos a Servidores Públicos	0	487,273	487,273	391,612	391,612	105,661
Materiales y Suministros	1,236,809	1,408,131	2,734,940	2,630,248	2,630,248	104,692
Materiales de Administración, Emisión de Documentos y Artículos Oficiales	399,195	328,029	727,224	705,673	705,673	21,551
Alimentos y Utensilios	154,855	117,559	272,424	264,784	264,784	7,640
Materias Primas y Materiales de Producción y Comercialización	0	0	0	0	0	0
Materiales y Artículos de Construcción y de Reparación	166,000	14,010	180,010	149,895	149,895	30,115
Productos Químicos, Farmacéuticos y de Laboratorio	25,500	-17,000	8,500	5,925	5,925	2,575
Combustibles, Lubricantes y Aditivos	75,349	299,788	375,137	375,279	375,279	658
Vestuario, Blancos, Prendas de Protección y Artículos Deportivos	226,350	104,934	331,284	324,363	324,363	6,921
Materiales y Suministros Para Seguridad	0	0	0	0	0	0
Herramientas, Relaciones y Accesorios Menores	188,550	650,811	839,361	804,329	804,329	35,032
Servicios Generales	1,273,642	3,190,287	4,463,929	3,940,332	3,940,332	523,597
Servicios Básicos	42,000	619,043	661,043	626,105	626,105	34,938
Servicios de Arrendamiento	0	6,960	6,960	6,960	6,960	0
Servicios Profesionales, Científicos, Técnicos y Otros Servicios	288,851	770,802	1,059,653	1,007,420	1,007,420	52,234
Servicios Financieros, Bancarios y Comerciales	26,750	157,504	184,254	178,758	178,758	5,496
Servicios de Instalación, Reparación, Mantenimiento y Conservación	55,000	515,986	570,986	526,282	526,282	44,704
Servicios de Comunicación Social y Publicidad	0	36,577	36,577	36,575	36,575	2
Servicios de Traslado y Viáticos	463,750	589,738	1,053,488	987,461	987,461	166,027
Servicios Oficiales	73,750	62,701	136,451	133,919	133,919	2,532
Otros Servicios Generales	323,541	430,976	754,517	536,843	536,843	217,674
Transferencias, Asignaciones, Subsidios y Otras Ayudas	197,830	-22,463	175,367	165,896	165,896	9,471
Transferencias Internas y Asignaciones al Sector Público	0	0	0	0	0	0
Transferencias al Resto del Sector Público	0	0	0	0	0	0
Subsidios y Subvenciones	0	0	0	0	0	0
Ayudas Sociales	197,830	-22,463	175,367	165,896	165,896	9,471
Pensiones y Jubilaciones	0	0	0	0	0	0
Transferencias a Fideicomisos, Mandatos y Otros Análogos	0	0	0	0	0	0
Transferencias a la Seguridad Social	0	0	0	0	0	0
Donativos	0	0	0	0	0	0
Transferencias al Exterior	0	0	0	0	0	0
Bienes Muebles, Inmuebles e Intangibles	2,317	1,780,549	1,782,866	1,243,209	1,243,209	539,657
Mobiliario y Equipo de Administración	2,317	873,624	875,941	666,477	666,477	9,464
Mobiliario y Equipo Educativo y Recreativo	0	15,490	15,490	15,490	15,490	0
Equipo e Instrumental Médico y de Laboratorio	0	0	0	0	0	0
Vehículos y Equipo de Transporte	0	837,100	837,100	317,100	317,100	520,000
Equipo de Defensa y Seguridad	0	0	0	0	0	0
Máquinaria, Otros Equipos y Herramientas	0	54,335	54,335	44,142	44,142	10,193
Activos Biológicos	0	0	0	0	0	0
Bienes Inmuebles	0	0	0	0	0	0
Activos Intangibles	0	0	0	0	0	0
Inversión Pública	0	0	0	0	0	0
Obra Pública en Bienes de Dominio Público	0	0	0	0	0	0
Obra Pública en Bienes Propios	0	0	0	0	0	0
Proyectos Productivos y Acciones de Fomento	0	0	0	0	0	0
Inversiones Financieras y Otras Provisiones	0	0	0	0	0	0
Inversiones Para el Fomento de Actividades Productivas	0	0	0	0	0	0
Acciones y Participaciones de Capital	0	0	0	0	0	0



Compra de Títulos y Valores				0			0
Concesión de Prestamos				0			0
Inversiones en Fideicomisos, Mandatos y Otros Análogos				0			0
Otras Inversiones Financieras				0			0
Provisiones para Contingencias y Otras Erogaciones Especiales				0			0
Participaciones y Aportaciones	0	0		0	0	0	0
Participaciones				0			0
Aportaciones				0			0
Convenios				0			0
Deuda Pública	0	0		0	0	0	0
Amortización de la Deuda Pública				0			0
Intereses de la Deuda Pública				0			0
Comisiones de la Deuda Pública				0			0
Gastos de la Deuda Pública				0			0
Costo por Coberturas				0			0
Apoyos Financieros				0			0
Adeudos de Ejercicios Fiscales Anteriores (Adefas)				0			0
Total del Gasto	20,211,872	26,938,327	47,150,199	1,891,951	1,891,951	5,258,247	

[Handwritten signature]

C.P. Viridiana Figueroa Burciaga
Departamento de Servicios Financieros

[Handwritten signature]

C.P. Joaquín López Arredondo
Subdirector de Servicios Administrativos

[Handwritten signature]

C.P. María Jesús Reyes Ortiz
Directora General

ITSP
INSTITUTO TECNOLÓGICO SUPERIOR
DE PUERTO RICO
1950010

INSTITUTO TECNOLÓGICO SUPERIOR DE PUERTO PENASCO

ETCA-II-05

Estado Analítico del Ejercicio del Presupuesto de Egresos Detallado - LDF

Clasificación por Objeto del Gasto (Capítulo y Concepto)

Del 01 de Enero al 31 de diciembre de 2019

(PESOS)

TRIMESTRE: CUARTO

Concepto (C)	Egresos					Subterficio (S)
	Aprobado (A)	Ampliaciones (Reducciones)	Modificado	Devengado	Pagado	
Gasto No Ejecutado (H+H-B-D-E+F+G+H)	20,214,872.00	4,506,900.00	24,712,772.00	20,183,399.12	20,183,399.12	4,534,373.18
A. Servicios Personales (A1+A2+A3+A4+A5+A6+A7)	17,501,271.90	833,840.00	18,335,111.90	14,241,328.95	14,241,328.95	3,393,783.14
A.1. Remuneraciones al Personal de Cargos Permanentes	11,172,614.82	5,438.00	11,178,052.82	9,916,939.78	9,916,939.78	1,261,113.04
A.2. Remuneraciones al Personal de Cargos Transitorios	587,600.00	-	587,600.00	237,818.23	237,818.23	349,781.77
A.3. Remuneraciones Asociadas y Especiales	1,067,175.00	150,230.00	1,217,405.00	1,516,232.00	1,478,413.00	739,000.00
A.4. Seguridad Social	3,653,084.00	285,088.00	3,938,172.00	2,951,300.06	2,951,300.06	986,871.94
A.5. Otras Prestaciones Sociales y Económicas	100,000.00	101,300.00	201,300.00	169,812.22	169,812.22	31,487.78
A.6. Pensiones	-	-	-	-	-	-
A.7. Pago de Contribución a Servicios Públicos	-	-	-	-	-	-
B. Materiales y Suministros (B1+B2+B3+B4+B5+B6+B7+B8+B9)	1,236,809.00	1,025,282.00	2,262,091.00	2,168,419.97	2,168,419.97	103,671.03
B.1. Materiales de Administración: Emisión de Documentos y Actos Oficiales	389,184.70	303,028.01	692,212.71	680,672.16	680,672.16	11,540.55
B.2. Materiales y Utensilios	154,485.30	27,067.00	181,552.30	174,876.29	174,876.29	6,676.01
B.3. Materiales Primas y Materiales de Producción y Comercialización	-	-	-	-	-	-
B.4. Materiales y Artículos de Construcción y de Reparación	164,000.00	14,010.00	178,010.00	149,895.11	149,895.11	28,114.89
B.5. Productos Químicos, Farmacéuticos y de Laboratorio	25,500.00	21,800.00	47,300.00	3,124.58	3,124.58	44,175.42
B.6. Combustibles, Lubricantes y Aceites	76,348.00	20,036.00	96,384.00	102,274.82	102,274.82	-
B.7. Vestuario, Gastos, Prestado, de Protección y Artículos Deportivos	226,280.00	104,932.99	331,212.99	324,263.29	324,263.29	8,949.70
**) Materiales y Suministros Para Seguridad	-	-	-	-	-	-
B.8. Materiales, Reacciones y Accesorios Menores	188,590.00	581,388.00	769,978.00	735,066.62	735,066.62	34,911.38
C. Servicios Generales (C1+C2+C3+C4+C5+C6+C7+C8)	1,273,842.20	636,248.82	1,910,091.02	1,722,043.14	1,722,043.14	188,047.88
C.1. Servicios (Suavos)	47,000.00	6,000.00	53,000.00	40,989.50	40,989.50	12,010.50
C.2. Servicios de Arrendamiento	-	6,400.00	6,400.00	6,900.00	6,900.00	-
C.3. Servicios Profesionales, Científicos, Técnicos y Otros Servicios	288,451.20	210,091.60	498,542.80	516,762.20	516,762.20	-
C.4. Servicios Financieros, Bancarios y Corrientes	21,750.00	46,151.00	67,901.00	67,190.29	67,190.29	810.71
C.5. Servicios de Instalación, Reparación, Mantenimiento y Conservación	55,000.00	373,329.00	428,329.00	384,466.22	384,466.22	43,862.78
C.6. Servicios de Comunicación Social y Publicidad	-	-	-	-	-	-
C.7. Servicios de Tránsito y Viajes	463,750.00	131,125.00	594,875.00	115,505.75	115,505.75	479,369.25
C.8. Servicios Oficiales	73,750.00	17,000.00	90,750.00	54,215.88	54,215.88	36,534.12
C.9. Otros Servicios Generales	322,541.00	430,920.00	753,461.00	536,843.00	536,843.00	216,618.00
D. Transferencias, Asignaciones, Subsidios y Otras Ayudas (D1+D2+D3+D4+D5+D6+D7+D8)	797,830.00	83,000.00	880,830.00	708,268.64	708,268.64	172,561.36
D.1. Transferencias al Sector Público	-	-	-	-	-	-
D.2. Transferencias al Sector Privado	-	-	-	-	-	-
D.3. Subsidios y Subvenciones	-	-	-	-	-	-
D.4. Ayudas Sociales	137,830.00	80,000.00	217,830.00	128,268.64	128,268.64	89,561.36
D.5. Pensiones y Jubilaciones	-	-	-	-	-	-
D.6. Transferencias al Poder Judicial, Mandatos y Otros Análogos	-	-	-	-	-	-
D.7. Transferencias a la Seguridad Social	-	-	-	-	-	-
D.8. Otras	-	-	-	-	-	-
E. Bienes Muebles, Intangibles e Inmuebles (E1+E2+E3+E4+E5+E6+E7+E8)	2,317.00	1,782,509.48	1,784,826.48	1,211,209.01	1,211,209.01	573,617.47
E.1. Mobiliario y Equipo de Administración	2,317.00	873,824.48	876,141.48	256,437.20	256,437.20	619,704.28
E.2. Mobiliario y Equipo Educativo y Pedagógico	-	15,490.00	15,490.00	15,490.00	15,490.00	-
E.3. Equipo Instrumental Médico de Laboratorio	-	-	-	-	-	-
E.4. Vehículos y Equipo de Transporte	-	837,190.00	837,190.00	317,100.00	317,100.00	520,090.00
E.5. Equipo de Defensa y Seguridad	-	-	-	-	-	-
E.6. Maquinaria, Otros Equipos e Instrumentos	-	54,335.00	54,335.00	48,141.71	48,141.71	6,193.29
E.7. Activos Biológicos	-	-	-	-	-	-
E.8. Bienes Inmuebles	-	-	-	-	-	-
E.9. Activos Intangibles	-	-	-	-	-	-
F. Inversión Pública (F1+F2+F3)	-	-	-	-	-	-
F.1. Obras Públicas de Bienes de Dominio Público	-	-	-	-	-	-
F.2. Obras Públicas de Bienes Privados	-	-	-	-	-	-
F.3. Proyectos Productivos y Acciones de Fomento	-	-	-	-	-	-
G. Inversiones Financieras y Otras Inversiones (G1+G2+G3+G4+G5+G6)	-	-	-	-	-	-
G.1. Inversiones Financieras de Activos Productivos	-	-	-	-	-	-
G.2. Acciones y Participaciones de Capital	-	-	-	-	-	-
G.3. Compra de Títulos y Valores	-	-	-	-	-	-



<ul style="list-style-type: none"> 1) Consejo de Prestamos 2) Inversiones en Inmuebles, Mandatos y Otros Analogos 3) Inversiones de Derechos Reales (Jubilaciones) 4) Otras Inversiones Financieras 5) Provisiones para Contingencias y Otras Expectaciones Especiales 						
H Participaciones y Aportaciones (H1+H2+H3)						
<ul style="list-style-type: none"> H1 Participaciones H2 Aportaciones H3 Convenios 						
I Deuda Publica (I1+I2+I3+I4+I5+I6)						
<ul style="list-style-type: none"> I1 Amortización de la Deuda Publica I2 Intereses de la Deuda Publica I3 Comisiones de la Deuda Publica I4 Gastos de la Deuda Publica I5 Costos por Cobranzas I6 Apoyos Financieros I7 Reservas de Ejercicios Financieros Anteriores (REFAIS) 						
J Gasto Ejecutado (JA+JB+JC+JE+JF+JG)		22,432,426.28	22,432,426.28	21,708,552.30	21,708,552.30	723,873.98
A Servicios Personales (A1+A2+A3+A4+A5+A6)		19,687,582.20	19,497,982.20	18,970,808.05	18,970,808.05	687,025.15
<ul style="list-style-type: none"> A1 Remuneraciones al Personal de Carácter Permanente A2 Remuneraciones al Personal de Carácter Transitorio A3 Remuneraciones Adicionales y Especiales A4 Seguridad Social A5 Otras Prestaciones Sociales y Económicas A6 Provisiones A7 Pago de Estancias a Servidores Públicos 						
B Materiales y Suministros (B1+B2+B3+B4+B5+B6+B7+B8+B9)		452,869.00	462,669.00	461,828.42	461,828.42	1,040.58
<ul style="list-style-type: none"> B1 Materiales de Administración, Embalaje de Documentos y Artículos Oficiales B2 Abastos y Literales B3 Materiales Puros y Materiales de Producción y Comercialización B4 Materiales y Artículos de Construcción y de Reparación B5 Productos Químicos, Farmacéuticos y de Laboratorio B6 Combustibles, Lubricantes y Aditivos B7 Vestuario, Batazo, Puntadas de Protección y Artículos Deportivos B8 Materiales y Suministros Para Seguridad B9 Herramientas, Refacciones y Accesorios Menores 						
C Servicios Generales (C1+C2+C3+C4+C5+C6+C7+C8)		2,254,036.02	2,254,038.42	2,218,288.77	2,218,288.77	35,749.65
<ul style="list-style-type: none"> C1 Servicios Básicos C2 Servicios de Arrendamiento C3 Servicios Profesionales, Científicos, Técnicos y Otros Servicios C4 Servicios Financieros, Bancarios y Comerciales C5 Servicios de Instalación, Reparación, Mantenimiento y Conservación C6 Servicios de Comunicación Social y Publicidad C7 Servicios de Fomento y Uniones C8 Otros Servicios Generales 						
D Transferencias, Regalías, Rentas, Intereses y Otros (D1+D2+D3+D4+D5+D6+D7+D8+D9)		57,577.75	57,537.04	57,537.06	57,537.06	-0.29
<ul style="list-style-type: none"> D1 Transferencias Internas y Aportaciones al Sector Público D2 Transferencias al Resto del Sector Público D3 Subsidios y Subvenciones D4 Ayuda Social D5 Pensiones y Jubilaciones D6 Transferencias al Fideicomiso, Mandatos y Otros Analogos D7 Transferencias al Seguro Social D8 Donativos D9 Transferencias al Exterior 						
E Bienes Muebles Intangibles e Intangibles (E1+E2+E3+E4+E5+E6+E7+E8+E9)						
<ul style="list-style-type: none"> E1 Mobiliario y Equipo de Administración E2 Mobiliario, Equipo Educativo y Recreativo E3 Equipo Instrumental Médico y de Laboratorio E4 Vehículos y Equipo de Transporte E5 Equipo de Oficina y Seguridad E6 Maquinaria, Otros Equipos y Herramientas E7 Aviones, Drogas E8 Bienes Intangibles 						



<ul style="list-style-type: none"> 4) Activos Intangibles 5. Inversión Pública (51+52+53) 51) Obras Públicas en Bienes de Dominio Público 52) Obras Públicas en Bienes Privados 53) Proyectos Productivos y Acciones de Fomento 6. Inversiones Financieras y Otras Provisiones (61+62+63+64+65+66+67) 61) Inversiones para el Fomento de Actividades Productivas 62) Acciones y Participaciones de Capital 63) Compra de Títulos y Valores 64) Concesión de Préstamos 65) Inversiones en Fideicomisos, Mandatos y Otros Análogos 66) Reservas de Dividendos y Utilidades (Reservados) 67) Otras Inversiones Financieras 7. Provisiones para Contingencias y Otras Disposiciones Especiales 8. Participaciones y Aportaciones (81+82+83) 81) Participaciones 82) Aportaciones 83) Convenios 9. Deuda Pública (91+92+93+94+95+96) 91) Reembolsos de la Deuda Pública 92) Intereses de la Deuda Pública 93) Comisiones de la Deuda Pública 94) Gastos de la Deuda Pública 95) Costos por Coberturas 96) Apoyos Financieros 97) Arrendos de Ejercicios Fiscales Anteriores (ADEFAE) 							
<ul style="list-style-type: none"> 10. Total de Egresos (101+102) 	20,211,877.00	26,908,326.58	47,150,158.58	41,891,551.42	41,891,551.42	5,258,247.14	

A - T B
 C.P. Viridiana Figueroa Burciaga
 Departamento de Servicios Financieros

Joaquín López
 C.P. Joaquín López Arredondo
 Subdirector de Servicios Administrativos

María Jesús Reyes
 L.E. María Jesús Reyes Ortiz
 Directora General



INSTITUTO TECNOLÓGICO SUPERIOR DE PUERTO PEÑASCO

ETCA-II-06

Estado Analítico del Ejercicio Presupuesto de Egresos

Clasificación Económica (por Tipo de Gasto)

Del 01 de Enero al 31 de diciembre de 2019

TRIMESTRE: CUARTO

Concepto	Egresos Aprobado Anual (1)	Ampliaciones/ (Reducciones) (2)	Egresos Modificado Anual (3=1+2)	Egresos Devengado Acumulado (4)	Egresos Pagado Acumulado (5)	Subejercicio (6 = 3 - 4)
Gasto Corriente	20,209,555	25,157,777	45,367,332	40,648,743	40,648,743	4,718,590
Gasto de Capital	2,317	1,780,550	1,782,867	1,243,209	1,243,209	539,658
Amortización del la Deuda y Disminución de Pasivos			0			0
Pensiones y Jubilaciones			0			0
Participaciones			0			0
Total del Gasto	20,211,872	26,938,326.58	47,150,198.58	41,891,952	41,891,952	5,258,247

Viridiana Figuera Burciaga

C.P. Viridiana Figuera Burciaga
Departamento de Servicios Financieros

Joaquín López Arredondo

C.P. Joaquín López Arredondo
Subdirector de Servicios Administrativos

María Jesús Reyes Ortiz

L.E. María Jesús Reyes Ortiz
Directora General



INSTITUTO TECNOLOGICO SUPERIOR DE PUERTO PENASCO

ETCA-II-07

Estado Analítico del Ejercicio Presupuesto de Egresos
 Clasificación Administrativa (Por Unidad Administrativa)
 Del 01 de Enero al 31 de diciembre de 2019

TRIMESTRE CUARTO

Clasificación Administrativa (Por Unidad Administrativa)	Egresos Aprobado Anual (1)	Ampliaciones/ (Reducciones) (2)	Egresos Modificado Anual (3+2)	Egresos Devengado Acumulado (4)	Egresos Pagado Acumulado (5)	Subejercicio (6+3-4)
DIRECCION GENERAL	81,100	379,566	460,666	452,579	452,579	8,087
SUBDIRECCION DE PLANEACION Y VINCULACION	513,930	441,291	955,221	852,660	852,660	102,561
SUBDIRECCION ACADEMICA	481,250	-41,025	440,225	341,968	341,968	98,257
SUBDIRECCION DE ADMINISTRACION Y FINANZAS	19,135,592	26,158,496	45,294,087	40,244,744	40,244,744	5,049,342
Total del Gasto	20,211,872	26,938,326.58	47,150,199	41,891,951	41,891,951	5,258,247

[Handwritten Signature]
 P. Viridiana Figueroa Burciaga
 Departamento de Servicios Financieros

[Handwritten Signature]
 C.P. Joaquín López Arredondo
 Subdirector de Servicios Administrativos

[Handwritten Signature]
 L.E. María Jesús Reyes Ortiz
 Directora General



INSTITUTO TECNOLÓGICO SUPERIOR DE PUERTO PEÑASCO

ETCA-II-08

Estado Analítico del Ejercicio del Presupuesto de Egresos Detallado - LDF
 Clasificación Administrativa
 Del 01 de Enero al 31 de diciembre de 2019

(PESOS)

TRIMESTRE: CUARTO

Concepto (c)	Egresos					Subejercicio (e)
	Aprobado (d)	Ampliaciones/ (Reducciones)	Modificado	Devengado	Pagado	
I. Gasto No Etiquetado (I=A+B+C+D+E+F+G+H)	20,211,872.00	4,505,900.30	24,717,772.30	20,183,399.12	20,183,399.12	4,534,373.18
DIRECCION GENERAL	81,100.00	25,393.28	106,493.28	98,615.76	98,615.76	7,877.52
SUBDIRECCION DE PLANEACION Y VINCULACION	513,930.00	90,244.00	604,174.00	504,428.28	504,428.28	99,745.72
SUBDIRECCION ACADEMICA	481,250.00	266,430.00	214,820.00	117,339.89	117,339.89	97,480.11
SUBDIRECCION DE ADMINISTRACION Y FINANZAS	19,135,592.00	4,656,693.02	23,792,285.02	19,463,015.19	19,463,015.19	4,329,269.83
II. Gasto Etiquetado (II=A+B+C+D+E+F+G+H)		22,432,426.28	22,432,426.28	21,708,552.30	21,708,552.30	723,873.98
DIRECCION GENERAL		354,173.02	354,173.02	353,963.44	353,963.44	209.58
SUBDIRECCION DE PLANEACION Y VINCULACION		351,046.82	351,046.82	348,231.78	348,231.78	2,815.04
SUBDIRECCION ACADEMICA		225,404.89	225,404.89	224,627.84	224,627.84	777.05
SUBDIRECCION DE ADMINISTRACION Y FINANZAS		21,501,801.55	21,501,801.55	20,781,729.24	20,781,729.24	720,072.31
III. Total de Egresos (III = I + II)	20,211,872.00	26,938,326.58	47,150,198.58	41,891,951.42	41,891,951.42	5,258,247

Viridiana Figueroa Burciaga

C.P. Viridiana Figueroa Burciaga
 Departamento de Servicios Financieros

Joaquín López Arredondo

C.P. Joaquín López Arredondo
 Subdirector de Servicios Administrativos

María Jesús Reyes Ortiz

L.E. María Jesús Reyes Ortiz
 Directora General



INSTITUTO TECNOLÓGICO SUPERIOR DE PUERTO PEÑASCO

ETCA-II-09

Estado Analítico del Ejercicio Presupuesto de Egresos

Clasificación Administrativa (Por Poderes)


Del 01 de Enero al 31 de diciembre de 2019

TRIMESTRE: CUARTO

Clasificación Administrativa (Por Poderes)	Egresos Aprobado Anual (1)	Ampliaciones/ (Reducciones) (2)	Egresos Modificado Anual (3=1+2)	Egresos Devengado Acumulado (4)	Egresos Pagado Acumulado (5)	Subejercicio (6 = 3 - 4)
Poder Ejecutivo	20,211,872	26,938,327	47,150,199	41,891,952	41,891,951	5,258,247
Poder Legislativo			0			0
Poder Judicial			0			0
Órganos Autónomos			0			0
Total del Gasto	20,211,872	26,938,327	47,150,199	41,891,951.5	41,891,951	5,258,247



C.P. Viridiana Figueroa Burciaga
Departamento de Servicios Financieros



C.P. Joaquin López Arredondo
Subdirector de Servicios Administrativos



L.E. María Jesús Reyes Ortiz
Directora General

INSTITUTO TECNOLÓGICO SUPERIOR DE PUERTO PEÑASCO

ETCA-II-10

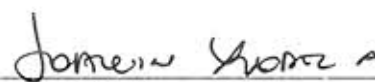
Estado Analítico del Ejercicio Presupuesto de Egresos
 Clasificación Administrativa (Por Tipo de Organismos o Entidad Paraestatal)
 Del 01 de Enero al 31 de diciembre de 2019

TRIMESTRE: CUARTO

Concepto	Egresos Aprobado Anual (1)	Ampliaciones/ (Reducciones) (2)	Egresos Modificado Anual (3=1+2)	Egresos Devengado Acumulado (4)	Egresos Pagado Acumulado (5)	Subejercicio (6 = 3 - 4)
Entidades Paraestatales y Fideicomisos No Empresariales y No Financieros	20,211,872	26,938,327	47,150,199	41,891,951	41,891,951	5,258,247
Instituciones Públicas de la Seguridad Social			0			0
Entidades Paraestatales Empresariales No Financieras con Participación Estatal Mayoritaria			0			0
Fideicomisos Empresariales No Financieros con Participación Estatal Mayoritaria			0			0
Entidades Paraestatales Empresariales Financieras Monetarias con Participación Estatal Mayoritaria			0			0
Entidades Paraestatales Empresariales Financieras No Monetarias con Participación Estatal Mayoritaria			0			0
Fideicomisos Financieros Públicos con Participación Estatal Mayoritaria			0			0
Total del Gasto	20,211,872	26,938,327	47,150,199	41,891,951	41,891,951	5,258,247



C.P. Viridiana Figueroa Burciaga
 Departamento de Servicios Financieros



C.P. Joaquin López Arredondo
 Subdirector de Servicios Administrativos



L.E. María Jesús Reyes Ortiz
 Directora General



INSTITUTO TECNOLÓGICO SUPERIOR DE PUERTO PEÑASCO
 Estado Analítico del Ejercicio Presupuesto de Egresos
 Clasificación Funcional (Finalidad y Función)
 Del 01 de Enero al 31 de diciembre de 2019

ETCA-II-11

TRIMESTRE: CUARTO

Concepto	Egresos Aprobado Anual (1)	Ampliaciones/ (Reducciones) (2)	Egresos Modificado Anual (3=1+2)	Egresos Devengado Acumulado (4)	Egresos Pagado Acumulado (5)	Subejercicio (6 = 3 - 4)
Gobierno	0	0	0	0	0	0
Legislación			0	0		0
Justicia			0	0		0
Coordinación de la Política de Gobierno			0	0		0
Relaciones Exteriores			0	0		0
Asuntos Financieros y Hacendarios			0	0		0
Seguridad Nacional			0	0		0
Asuntos de Orden Público y Seguridad Interior			0	0		0
Otros Servicios Generales			0	0		0
Desarrollo Social	20,211,872	26,938,327	47,150,199	41,891,951	41,891,951	5,258,247
Protección Ambiental			0	0		0
Viviendas y Servicios a la Comunidad			0	0		0
Salud			0	0		0
Recreación, Cultura y Otras Manifestaciones Sociales			0	0		0
Educación	20,211,872	26,938,327	47,150,199	41,891,951	41,891,951	5,258,247
Protección Social	0	0	0	0	0	0
Otros Asuntos Sociales			0	0		0
Desarrollo Económico	0	0	0	0	0	0
Asuntos Económicos, Comerciales y Laborales en General			0	0		0
Agropecuaria, Silvicultura, Pesca y Caza			0	0		0
Combustibles y Energía			0	0		0
Minería, Manufacturas y Construcción			0	0		0
Transporte			0	0		0
Comunicaciones			0	0		0
Turismo			0	0		0
Ciencia, Tecnología e Innovación			0	0		0
Otras Industrias y Otros Asuntos Económicos			0	0		0
Otras No Clasificadas en funciones anteriores	0	0	0	0	0	0
Transacciones de la Deuda Pública / Costo financiero de la Deuda	0	0	0	0	0	0
Transferencias, Participaciones y Aportaciones entre Diferentes Niveles y Órdenes de gobierno			0	0		0
Sanearamiento del Sistema Financiero			0	0		0
Adeudos de ejercicios Fiscales Anteriores			0	0		0
Total del Gasto	20,211,872	26,938,327	47,150,199	41,891,951	41,891,951	5,258,247

C.P. Viridiana Figueroa Burciaga
 Departamento de Servicios Financieros

C.P. Joaquín López Arredondo
 Subdirector de Servicios Administrativos

L.E. María Jesús Reyes Ortiz
 Directora General

INSTITUTO TECNOLÓGICO SUPERIOR
 DE PUERTO PEÑASCO

INSTITUTO TECNOLÓGICO SUPERIOR DE PUERTO PENASCO

Estado Analítico del Ejercicio del Presupuesto de Egresos Detallado - LDF

Clasificación Funcional (Finalidad y Función)

Del 01 de Enero al 31 de diciembre de 2019

(PESOS)

ETCA-II-12

TRIMESTRE: CUARTO

Concepto (c)	Egresos					Subejercicio (e)
	Aprobado (d)	Ampliaciones/ (Reducciones)	Modificado	Devengado	Pagado	
I. Gasto No Etiquetado (I=A+B+C+D)	20,211,872.00	4,505,900.30	24,717,772.30	20,183,399.12	20,183,399.12	4,534,373.18
A. Gobierno (A=a1+a2+a3+a4+a5+a6+a7+a8)	-	-	-	-	-	-
a1) Legislación	-	-	-	-	-	-
a2) Justicia	-	-	-	-	-	-
a3) Coordinación de la Política de Gobierno	-	-	-	-	-	-
a4) Relaciones Exteriores	-	-	-	-	-	-
a5) Asuntos Financieros y Hacendarios	-	-	-	-	-	-
a6) Seguridad Nacional	-	-	-	-	-	-
a7) Asuntos de Orden Público y de Seguridad Interior	-	-	-	-	-	-
a8) Otros Servicios Generales	-	-	-	-	-	-
B. Desarrollo Social (B=b1+b2+b3+b4+b5+b6+b7)	20,211,872.00	4,505,900.30	24,717,772.30	20,183,399.12	20,183,399.12	4,534,373.18
b1) Protección Ambiental	-	-	-	-	-	-
b2) Vivienda y Servicios a la Comunidad	-	-	-	-	-	-
b3) Salud	-	-	-	-	-	-
b4) Recreación, Cultura y Otras Manifestaciones Sociales	-	-	-	-	-	-
b5) Educación	-	-	-	-	-	-
b6) Protección Social	20,211,872.00	4,505,900.30	24,717,772.30	20,183,399.12	20,183,399.12	4,534,373.18
b7) Otros Asuntos Sociales	-	-	-	-	-	-
C. Desarrollo Económico (C=c1+c2+c3+c4+c5+c6+c7+c8+c9)	-	-	-	-	-	-
c1) Asuntos Económicos, Comerciales y Laborales en General	-	-	-	-	-	-
c2) Agropecuaria, Silvicultura, Pesca y Caza	-	-	-	-	-	-
c3) Combustibles y Energía	-	-	-	-	-	-
c4) Minería, Manufacturas y Construcción	-	-	-	-	-	-
c5) Transporte	-	-	-	-	-	-





Concepto (c)	Egresos					Subejercicio (e)
	Aprobado (d)	Ampliaciones/ (Reducciones)	Modificado	Devengado	Pagado	
c6) Comunicaciones			.			.
c7) Turismo			.			.
c8) Ciencia, Tecnología e Innovación			.			.
c9) Otras Industrias y Otros Asuntos Económicos			.			.
D. Otras No Clasificadas en Funciones Anteriores (D=d1+d2+d3+d4)			.			.
d1) Transacciones de la Deuda Pública / Costo Financiero de la Deuda			.			.
d2) Transferencias, Participaciones y Aportaciones Entre Diferentes Niveles y Ordenes de Gobierno			.			.
d3) Saneamiento del Sistema Financiero			.			.
d4) Adeudos de Ejercicios Fiscales Anteriores			.			.
II. Gasto Etiquetado (II=A+B+C+D)	.	22.432.426,28	22.432.426,28	21.708.552,30	21.708.552,30	723.873,98
A. Gobierno (A=a1+a2+a3+a4+a5+a6+a7+a8)	.		.			.
a1) Legislación			.			.
a2) Justicia			.			.
a3) Coordinación de la Política de Gobierno			.			.
a4) Relaciones Exteriores			.			.
a5) Asuntos Financieros y Hacendarios			.			.
a6) Seguridad Nacional			.			.
a7) Asuntos de Orden Público y de Seguridad Interior			.			.
a8) Otros Servicios Generales			.			.
B. Desarrollo Social (B=b1+b2+b3+b4+b5+b6+b7)	.	22.432.426,28	22.432.426,28	21.708.552,30	21.708.552,30	723.873,98
b1) Protección Ambiental			.			.
b2) Vivienda y Servicios a la Comunidad			.			.
b3) Salud			.			.
b4) Recreación, Cultura y Otras Manifestaciones Sociales			.			.
b5) Educación		22.432.426,28	22.432.426,28	21.708.552,30	21.708.552,30	723.873,98
b6) Protección Social			.			.
b7) Otros Asuntos Sociales			.			.
C. Desarrollo Económico (C=c1+c2+c3+c4+c5+c6+c7+c8+c9)	.		.			.
c1) Asuntos Económicos, Comerciales y Laborales en General			.			.



Concepto (c)	Egresos					Subejercicio (e)
	Aprobado (d)	Ampliaciones/ (Reducciones)	Modificado	Devengado	Pagado	
c2) Agropecuaria, Silvicultura, Pesca y Caza						
c3) Combustibles y Energía						
c4) Minería, Manufacturas y Construcción						
c5) Transporte						
c6) Comunicaciones						
c7) Turismo						
c8) Ciencia, Tecnología e Innovación						
c9) Otras Industrias y Otros Asuntos Económicos						
D. Otras No Clasificadas en Funciones Anteriores (D=d1-d2-d3-d4)						
d1) Transacciones de la Deuda Pública / Costo Financiero de la Deuda						
d2) Transferencias, Participaciones y Aportaciones Entre Diferentes Niveles y Órdenes de Gobierno						
d3) Saneamiento del Sistema Financiero						
d4) Adeudos de Ejercicios Fiscales Anteriores						
(II) Total de Egresos (III = I + II)	20,211,872.00	26,938,326.58	47,150,198.58	41,891,951.42	41,891,951.42	5,258,247.16


 C.P. Viridiana Figueroa Burciaga
 Departamento de Servicios Financieros


 C.P. Joaquin López Arredondo
 Subdirector de Servicios Administrativos




 L.E. María Jesús Reyes Ortiz
 Directora General

INSTITUTO TECNOLÓGICO SUPERIOR DE PUERTO PEÑASCO

ETCA-II-13

Estado Analítico del Ejercicio Presupuesto de Egresos

Por Partida de Gasto

Del 01 de Enero al 31 de diciembre de 2019

TRIMESTRE: CUARTO

Ejercicio del Presupuesto por Partida / Descripción		Egresos Aprobado Anual (1)	Ampliaciones/ (Reducciones) (2)	Egresos Modificado Anual (3=1+2)	Egresos Devengado Acumulado (4)	Egresos Pagado Acumulado (5)	Subejercicio (6 = 3 - 4)	% Avance Anual (7= 4/3)
10000	SERVICIOS PERSONALES	\$ 17,501,273.80	\$ 20,491,822.20	\$ 37,993,096.00	\$ 33,912,266.71	\$ 33,912,266.71	\$ 4,080,829.29	89%
11000	REMUNERACIONES AL PERSONAL DE CARÁCTER PERMANENTE	\$ 11,192,814.80	\$ 11,493,128.15	\$ 22,685,942.95	\$ 20,919,042.63	\$ 20,919,042.63	\$ 1,766,900.32	92%
11300	SUELDOS BASE AL PERSONAL PERMANENTE	\$ 11,192,814.80	\$ 11,493,128.15	\$ 22,685,942.95	\$ 20,919,042.63	\$ 20,919,042.63	\$ 1,766,900.32	92%
11301	SUELDOS	\$ 7,984,234.00	\$ 7,461,438.00	\$ 15,445,672.00	\$ 13,700,765.53	\$ 13,700,765.53	\$ 1,744,906.47	89%
11306	RIESGO LABORAL	\$ 2,254,080.80	\$ 523,440.15	\$ 2,777,500.95	\$ 2,758,534.47	\$ 2,758,534.47	\$ 18,966.48	96%
11307	AYUDA PARA HABITACION	\$ 348,982.00	\$ 1,633,382.00	\$ 1,982,364.00	\$ 1,981,790.05	\$ 1,981,790.05	\$ 573.95	100%
11310	AYUDA PARA ENERGIA ELECTRICA	\$ 605,538.00	\$ 1,874,868.00	\$ 2,480,406.00	\$ 2,477,952.58	\$ 2,477,952.58	\$ 2,453.42	100%
12000	REMUNERACIONES AL PERSONAL DE CARÁCTER TRANSITORIO	\$ 587,600.00	\$ 304,965.00	\$ 892,565.00	\$ 602,781.35	\$ 602,781.35	\$ 289,783.65	68%
12100	HONORARIOS ASIMILABLES A SALARIOS	\$ 587,600.00	\$ 304,965.00	\$ 892,565.00	\$ 602,781.35	\$ 602,781.35	\$ 289,783.65	68%
12101	HONORARIOS	\$ 587,600.00	\$ 304,965.00	\$ 892,565.00	\$ 602,781.35	\$ 602,781.35	\$ 289,783.65	68%
13000	REMUNERACIONES ADICIONALES Y ESPECIALES	\$ 1,987,775.00	\$ 3,531,434.00	\$ 5,499,209.00	\$ 4,610,624.49	\$ 4,610,624.49	\$ 888,584.51	84%
13100	PRIMAS POR AÑOS DE SERVICIOS EFECTIVOS PRESTADOS	\$ 999,404.00	\$ 552,106.00	\$ 1,551,510.00	\$ 1,283,226.95	\$ 1,283,226.95	\$ 268,283.05	83%
13101	PRIMAS POR AÑOS DE SERVICIOS EFECTIVOS PRESTADOS	\$ 999,404.00	\$ 552,106.00	\$ 1,551,510.00	\$ 1,283,226.95	\$ 1,283,226.95	\$ 268,283.05	83%
13200	PRIMAS DE VACACIONES, DOMINICAL Y GRATIFICACION DE FIN DE	\$ 968,371.00	\$ 2,579,328.00	\$ 3,547,699.00	\$ 2,927,397.54	\$ 2,927,397.54	\$ 620,301.46	83%
13201	PRIMAS DE VACACIONES Y DOMINICAL	\$ 653,371.00	\$ 398,879.00	\$ 1,052,250.00	\$ 747,865.60	\$ 747,865.60	\$ 304,384.40	71%
13202	AGUINALDO O GRATIFICACION DE FIN DE AÑO	\$ -	\$ 2,091,497.00	\$ 2,091,497.00	\$ 2,023,565.44	\$ 2,023,565.44	\$ 67,931.56	97%
13203	COMPENSACION POR AJUSTE DE CALENDARIO	\$ 15,000.00	\$ 88,952.00	\$ 103,952.00	\$ 77,983.25	\$ 77,983.25	\$ 25,968.75	75%
13204	COMPENSACION POR BONO NAVIDEÑO	\$ 300,000.00	\$ -	\$ 300,000.00	\$ 77,983.25	\$ 77,983.25	\$ 222,016.75	26%
13400	COMPENSACIONES	\$ -	\$ 400,000.00	\$ 400,000.00	\$ 400,000.00	\$ 400,000.00	\$ -	100%
13403	ESTIMULOS AL PERSONAL DE CONFIANZA	\$ -	\$ 400,000.00	\$ 400,000.00	\$ 400,000.00	\$ 400,000.00	\$ -	100%
14000	SEGURIDAD SOCIAL	\$ 3,653,084.00	\$ 4,280,282.85	\$ 7,933,366.85	\$ 6,905,000.62	\$ 6,905,000.62	\$ 1,028,366.23	87%
14100	APORTACIONES DE SEGURIDAD SOCIAL	\$ 3,533,084.00	\$ 4,246,050.85	\$ 7,779,134.85	\$ 6,753,789.61	\$ 6,753,789.61	\$ 1,025,365.24	87%
14106	OTRAS PRESTACIONES DE SEGURIDAD SOCIAL	\$ -	\$ 1,399,186.85	\$ 1,399,186.85	\$ 1,264,605.53	\$ 1,264,605.53	\$ 134,581.32	90%
14109	APORTACIONES POR SERVICIO MEDICO DEL ISSSTESON	\$ 3,533,084.00	\$ 2,846,864.00	\$ 6,379,948.00	\$ 5,489,164.08	\$ 5,489,164.08	\$ 890,783.92	86%
14400	APORTACIONES PARA SEGUROS	\$ 120,000.00	\$ 34,232.00	\$ 154,232.00	\$ 151,231.01	\$ 151,231.01	\$ 3,000.99	98%
14403	OTRAS APORTACIONES DE SEGUROS COLECTIVOS	\$ 120,000.00	\$ 34,232.00	\$ 154,232.00	\$ 151,231.01	\$ 151,231.01	\$ 3,000.99	98%
15000	OTRAS PRESTACIONES SOCIALES Y ECONOMICAS	\$ 100,000.00	\$ 394,739.00	\$ 494,739.00	\$ 493,205.45	\$ 493,205.45	\$ 1,533.55	100%
15200	INDEMNIZACIONES	\$ 100,000.00	\$ 394,739.00	\$ 494,739.00	\$ 493,205.45	\$ 493,205.45	\$ 1,533.55	100%
15202	PAGO DE LIQUIDACIONES	\$ 100,000.00	\$ 394,739.00	\$ 494,739.00	\$ 493,205.45	\$ 493,205.45	\$ 1,533.55	100%
17000	PAGOS DE ESTIMULOS A SERVIDORES PUBLICOS	\$ -	\$ 487,273.20	\$ 487,273.20	\$ 381,612.17	\$ 381,612.17	\$ 105,661.03	78%
17100	ESTIMULOS	\$ -	\$ 487,273.20	\$ 487,273.20	\$ 381,612.17	\$ 381,612.17	\$ 105,661.03	78%
17102	ESTIMULOS AL PERSONAL	\$ -	\$ 487,273.20	\$ 487,273.20	\$ 381,612.17	\$ 381,612.17	\$ 105,661.03	78%
20000	MATERIALES Y SUMINISTROS	\$ 1,236,809.00	\$ 1,498,131.00	\$ 2,734,940.00	\$ 2,630,248.09	\$ 2,630,248.09	\$ 104,691.91	96%



Ejercicio del Presupuesto por Partida / Descripción		Egresos Aprobado Anual	Ampliaciones/ (Reducciones)	Egresos Modificado Anual	Egresos Devengado Acumulado	Egresos Pagado Acumulado	Subejercicio	% Avance Anual
		(1)	(2)	(3=1+2)	(4)	(5)	(6=3-4)	(7=4/3)
21000	MATERIALES DE ADMINISTRACIÓN, EMISIÓN DE DOCUMENTOS Y ARTÍCULOS	\$ 399,194.70	\$ 328,029.01	\$ 727,223.71	\$ 705,672.76	\$ 705,672.76	\$ 21,550.95	97%
21100	MATERIALES, ÚTILES Y EQUIPOS MENORES DE OFICINA	\$ 106,099.00	\$ 122,615.00	\$ 228,714.00	\$ 224,835.60	\$ 224,835.60	\$ 3,878.40	96%
21101	MATERIALES, ÚTILES Y EQUIPOS MENORES DE OFICINA	\$ 106,099.00	\$ 122,615.00	\$ 228,714.00	\$ 224,835.60	\$ 224,835.60	\$ 3,878.40	96%
21200	MATERIALES Y ÚTILES DE IMPRESIÓN Y REPRODUCCIÓN	\$ 126,310.00	\$ 33,860.00	\$ 160,170.00	\$ 151,754.78	\$ 151,754.78	\$ 8,415.22	95%
21201	MATERIALES Y ÚTILES DE IMPRESIÓN Y PRODUCCIÓN	\$ 126,310.00	\$ 33,860.00	\$ 160,170.00	\$ 151,754.78	\$ 151,754.78	\$ 8,415.22	95%
21600	MATERIAL DE LIMPIEZA	\$ 154,785.70	\$ 37,428.00	\$ 192,213.70	\$ 192,086.62	\$ 192,086.62	\$ 127.08	100%
21601	MATERIAL DE LIMPIEZA	\$ 154,785.70	\$ 37,428.00	\$ 192,213.70	\$ 192,086.62	\$ 192,086.62	\$ 127.08	100%
21700	MATERIALES Y ÚTILES DE ENSEÑANZA	\$ -	\$ 134,126.01	\$ 134,126.01	\$ 126,953.76	\$ 126,953.76	\$ 7,172.25	95%
21701	MATERIALES EDUCATIVOS	\$ -	\$ 134,126.01	\$ 134,126.01	\$ 126,953.76	\$ 126,953.76	\$ 7,172.25	95%
21800	MATERIALES PARA EL REGISTRO E IDENTIFICACIÓN DE BIENES Y	\$ 12,000.00	\$ -	\$ 12,000.00	\$ 10,042.00	\$ 10,042.00	\$ 1,958.00	84%
21801	PLACAS, ENGOMADOS, CALCOMANÍAS Y HOLOGRAMAS	\$ 12,000.00	\$ -	\$ 12,000.00	\$ 10,042.00	\$ 10,042.00	\$ 1,958.00	84%
22000	ALIMENTOS Y UTENSILIOS	\$ 154,865.00	\$ 117,559.00	\$ 272,424.00	\$ 264,784.14	\$ 264,784.14	\$ 7,639.86	97%
22100	PRODUCTOS ALIMENTICIOS PARA PERSONAS	\$ 144,865.00	\$ 111,372.00	\$ 256,237.00	\$ 255,426.43	\$ 255,426.43	\$ 810.57	100%
22101	PRODUCTOS ALIMENTICIOS PARA EL PERSONAL EN LAS INSTALACIONES	\$ 120,265.00	\$ 116,372.00	\$ 236,637.00	\$ 235,671.42	\$ 235,671.42	\$ 765.58	100%
22106	ADQUISICIÓN DE AGUA POTABLE	\$ 24,600.00	\$ 5,000.00	\$ 19,600.00	\$ 19,555.01	\$ 19,555.01	\$ 44.99	100%
22200	PRODUCTOS ALIMENTICIOS PARA ANIMALES	\$ -	\$ 4,591.00	\$ 4,591.00	\$ 3,287.70	\$ 3,287.70	\$ 1,303.30	72%
22201	ALIMENTACIÓN DE ANIMALES	\$ -	\$ 4,591.00	\$ 4,591.00	\$ 3,287.70	\$ 3,287.70	\$ 1,303.30	72%
22300	UTENSILIOS PARA EL SERVICIO DE ALIMENTACIÓN	\$ 10,000.00	\$ 1,596.00	\$ 11,596.00	\$ 6,070.01	\$ 6,070.01	\$ 5,525.99	52%
22301	UTENSILIOS PARA EL SERVICIO DE ALIMENTACIÓN	\$ 10,000.00	\$ 1,596.00	\$ 11,596.00	\$ 6,070.01	\$ 6,070.01	\$ 5,525.99	52%
24000	MATERIALES Y ARTÍCULOS DE CONSTRUCCIÓN Y DE REPARACIÓN	\$ 166,000.00	\$ 14,010.00	\$ 180,010.00	\$ 149,895.11	\$ 149,895.11	\$ 30,114.89	83%
24100	PRODUCTOS MINERALES NO METÁLICOS	\$ 15,000.00	\$ 13,000.00	\$ 2,000.00	\$ 1,898.46	\$ 1,898.46	\$ 101.54	95%
24101	PRODUCTOS MINERALES NO METÁLICOS	\$ 15,000.00	\$ 13,000.00	\$ 2,000.00	\$ 1,898.46	\$ 1,898.46	\$ 101.54	95%
24200	CEMENTO Y PRODUCTOS DE CONCRETO	\$ 6,000.00	\$ 3,954.00	\$ 2,046.00	\$ 1,471.02	\$ 1,471.02	\$ 574.98	72%
24201	CEMENTO Y PRODUCTOS DE CONCRETO	\$ 6,000.00	\$ 3,954.00	\$ 2,046.00	\$ 1,471.02	\$ 1,471.02	\$ 574.98	72%
24300	CAL, YESO Y PRODUCTOS DE YESO	\$ 1,000.00	\$ -	\$ 1,000.00	\$ 463.17	\$ 463.17	\$ 536.83	46%
24301	CAL, YESO Y PRODUCTOS DE YESO	\$ 1,000.00	\$ -	\$ 1,000.00	\$ 463.17	\$ 463.17	\$ 536.83	46%
24400	MADERA Y PRODUCTOS DE MADERA	\$ 14,000.00	\$ 9,638.00	\$ 4,362.00	\$ 4,026.44	\$ 4,026.44	\$ 335.56	92%
24401	MADERA Y PRODUCTOS DE MADERA	\$ 14,000.00	\$ 9,638.00	\$ 4,362.00	\$ 4,026.44	\$ 4,026.44	\$ 335.56	92%
24500	VIDRIO Y PRODUCTOS DE VIDRIO	\$ 13,000.00	\$ 13,000.00	\$ -	\$ -	\$ -	\$ -	-
24501	VIDRIO Y PRODUCTOS DE VIDRIO	\$ 13,000.00	\$ 13,000.00	\$ -	\$ -	\$ -	\$ -	-
24600	MATERIAL ELÉCTRICO Y ELECTRÓNICO	\$ 25,000.00	\$ 26,819.00	\$ 45,819.00	\$ 34,108.17	\$ 34,108.17	\$ 11,710.83	74%
24601	MATERIAL ELÉCTRICO Y ELECTRÓNICO	\$ 25,000.00	\$ 26,819.00	\$ 45,819.00	\$ 34,108.17	\$ 34,108.17	\$ 11,710.83	74%
24700	ARTÍCULOS METÁLICOS PARA LA CONSTRUCCIÓN	\$ 6,500.00	\$ -	\$ 6,500.00	\$ 1,254.18	\$ 1,254.18	\$ 5,245.82	19%
24701	ARTÍCULOS METÁLICOS PARA LA CONSTRUCCIÓN	\$ 6,500.00	\$ -	\$ 6,500.00	\$ 1,254.18	\$ 1,254.18	\$ 5,245.82	19%
24800	MATERIALES COMPLEMENTARIOS	\$ 36,500.00	\$ 40,445.00	\$ 76,945.00	\$ 76,689.87	\$ 76,689.87	\$ 255.13	100%
24801	MATERIALES COMPLEMENTARIOS	\$ 36,500.00	\$ 40,445.00	\$ 76,945.00	\$ 76,689.87	\$ 76,689.87	\$ 255.13	100%



Ejercicio del Presupuesto por Partida / Descripción		Egresos Aprobado Anual	Ampliaciones/ (Reducciones)	Egresos Modificado Anual	Egresos Devengado Acumulado	Egresos Pagado Acumulado	Subejercicio	% Avance Anual
		(1)	(2)	(3+4)	(4)	(5)	(6 = 3-4)	(7 = 4/3)
24900	OTROS MATERIALES Y ARTICULOS DE CONSTRUCCION Y REPARACION	\$ 49,000.00	-\$ 7,662.00	\$ 41,338.00	\$ 29,983.80	\$ 29,983.80	\$ 11,354.20	73%
24901	OTROS MATERIALES Y ARTICULOS DE CONSTRUCCION Y REPARACION	\$ 49,000.00	-\$ 7,662.00	\$ 41,338.00	\$ 29,983.80	\$ 29,983.80	\$ 11,354.20	73%
25000	PRODUCTOS QUIMICOS, FARMACEUTICOS Y DE LABORATORIO	\$ 25,500.00	-\$ 17,000.00	\$ 8,500.00	\$ 5,925.05	\$ 5,925.05	\$ 2,574.95	70%
25100	PRODUCTOS QUIMICOS BASICOS	\$ 7,000.00	-\$ 7,000.00	\$ -	\$ -	\$ -	\$ -	
25101	PRODUCTOS QUIMICOS BASICOS	\$ 7,000.00	-\$ 7,000.00	\$ -	\$ -	\$ -	\$ -	
25300	MEDICINAS Y PRODUCTOS FARMACEUTICOS	\$ 12,500.00	-\$ 5,200.00	\$ 7,300.00	\$ 4,796.37	\$ 4,796.37	\$ 2,503.63	66%
25301	MEDICINAS Y PRODUCTOS FARMACEUTICOS	\$ 12,500.00	-\$ 5,200.00	\$ 7,300.00	\$ 4,796.37	\$ 4,796.37	\$ 2,503.63	66%
25600	FIBRAS SINTETICAS, HULES, PLASTICOS Y DERIVADOS	\$ 6,000.00	-\$ 4,800.00	\$ 1,200.00	\$ 1,128.68	\$ 1,128.68	\$ 71.32	94%
25601	FIBRAS SINTETICAS, HULES, PLASTICOS Y DERIVADOS	\$ 6,000.00	-\$ 4,800.00	\$ 1,200.00	\$ 1,128.68	\$ 1,128.68	\$ 71.32	94%
26000	COMBUSTIBLES, LUBRICANTES Y ADITIVOS	\$ 76,349.30	\$ 299,788.00	\$ 376,137.30	\$ 375,279.15	\$ 375,279.15	\$ 858.15	100%
26100	COMBUSTIBLES, LUBRICANTES Y ADITIVOS	\$ 76,349.30	\$ 299,788.00	\$ 376,137.30	\$ 375,279.15	\$ 375,279.15	\$ 858.15	100%
26101	COMBUSTIBLES	\$ 69,135.00	\$ 303,792.00	\$ 372,927.00	\$ 372,176.70	\$ 372,176.70	\$ 750.30	100%
26102	LUBRICANTES Y ADITIVOS	\$ 7,214.30	-\$ 4,004.00	\$ 3,210.30	\$ 3,102.45	\$ 3,102.45	\$ 107.85	97%
27000	VESTUARIO, BLANCOS, PRENDAS DE PROTECCION Y ARTICULOS DEPORTIVOS	\$ 226,350.00	\$ 104,933.99	\$ 331,283.99	\$ 324,363.29	\$ 324,363.29	\$ 6,920.70	98%
27100	VESTUARIO Y UNIFORMES	\$ 179,350.00	\$ 104,000.00	\$ 283,350.00	\$ 282,577.48	\$ 282,577.48	\$ 772.52	100%
27101	VESTUARIOS Y UNIFORMES	\$ 179,350.00	\$ 104,000.00	\$ 283,350.00	\$ 282,577.48	\$ 282,577.48	\$ 772.52	100%
27200	FRENDAS DE SEGURIDAD Y PROTECCION PERSONAL	\$ 6,000.00	-\$ 4,400.00	\$ 1,600.00	\$ 1,462.10	\$ 1,462.10	\$ 137.90	91%
27201	FRENDAS DE SEGURIDAD Y PROTECCION PERSONAL	\$ 6,000.00	-\$ 4,400.00	\$ 1,600.00	\$ 1,462.10	\$ 1,462.10	\$ 137.90	91%
27300	ARTICULOS DEPORTIVOS	\$ 36,000.00	\$ 10,333.99	\$ 46,333.99	\$ 40,323.71	\$ 40,323.71	\$ 6,010.28	87%
27301	ARTICULOS DEPORTIVOS	\$ 36,000.00	\$ 10,333.99	\$ 46,333.99	\$ 40,323.71	\$ 40,323.71	\$ 6,010.28	87%
27400	PRODUCTOS TEXTILES	\$ 5,000.00	-\$ 5,000.00	\$ -	\$ -	\$ -	\$ -	
27401	PRODUCTOS TEXTILES	\$ 5,000.00	-\$ 5,000.00	\$ -	\$ -	\$ -	\$ -	
29000	HERRAMIENTAS, REFACCIONES Y ACCESORIOS MENORES	\$ 188,550.00	\$ 850,811.00	\$ 839,361.00	\$ 804,328.59	\$ 804,328.59	\$ 35,032.41	96%
29100	HERRAMIENTAS MENORES	\$ 48,000.00	\$ 5,900.00	\$ 53,900.00	\$ 44,406.29	\$ 44,406.29	\$ 9,493.71	82%
29101	HERRAMIENTAS MENORES	\$ 48,000.00	\$ 5,900.00	\$ 53,900.00	\$ 44,406.29	\$ 44,406.29	\$ 9,493.71	82%
29200	REFACCIONES Y ACCESORIOS MENORES DE EDIFICIOS	\$ 6,000.00	\$ -	\$ 6,000.00	\$ 3,855.18	\$ 3,855.18	\$ 2,144.82	64%
29201	REFACCIONES Y ACCESORIOS MENORES DE EDIFICIOS	\$ 6,000.00	\$ -	\$ 6,000.00	\$ 3,855.18	\$ 3,855.18	\$ 2,144.82	64%
29400	REFACCIONES Y ACCESORIOS MENORES DE EQUIPO DE COMPUTO Y	\$ 60,000.00	\$ 77,007.00	\$ 137,007.00	\$ 136,006.60	\$ 136,006.60	\$ 1,000.40	99%
29401	REFACCIONES Y ACCESORIOS MENORES DE EQUIPO DE COMPUTO Y TECNOLOGIAS DE LA INFORMACION	\$ 60,000.00	\$ 77,007.00	\$ 137,007.00	\$ 136,006.60	\$ 136,006.60	\$ 1,000.40	99%
29600	REFACCIONES Y ACCESORIOS MENORES DE EQUIPO DE TRANSPORTE	\$ 11,900.00	\$ 15,000.00	\$ 26,900.00	\$ 24,179.30	\$ 24,179.30	\$ 2,720.70	90%



Ejercicio del Presupuesto por Partida / Descripción		Egresos Aprobado Anual	Ampliaciones/ (Reducciones)	Egresos Modificado Anual	Egresos Devengado Acumulado	Egresos Pagado Acumulado	Subejercicio	% Avance Anual
		(1)	(2)	(3=1+2)	(4)	(5)	(6 = 3 - 4)	(7 = 4/3)
29601	REFACCIONES Y ACCESORIOS MENORES DE EQUIPO DE TRANSPORTE	\$ 11,900.00	\$ 15,000.00	\$ 26,900.00	\$ 24,179.30	\$ 24,179.30	\$ 2,720.70	90%
29600	REFACCIONES Y ACCESORIOS MENORES DE MAQUINARIA Y OTROS	\$ 6,000.00	\$ -	\$ 6,000.00	\$ 270.07	\$ 270.07	\$ 5,729.93	5%
29801	REFACCIONES Y ACCESORIOS MENORES DE MAQUINARIA Y OTROS EQUIPOS	\$ 6,000.00	\$ -	\$ 6,000.00	\$ 270.07	\$ 270.07	\$ 5,729.93	5%
29900	REFACCIONES Y ACCESORIOS MENORES OTROS BIENES MUEBLES	\$ 56,650.00	\$ 552,904.00	\$ 609,554.00	\$ 595,611.15	\$ 595,611.15	\$ 13,942.85	98%
29901	REFACCIONES Y ACCESORIOS MENORES OTROS BIENES MUEBLES	\$ 56,650.00	\$ 552,904.00	\$ 609,554.00	\$ 595,611.15	\$ 595,611.15	\$ 13,942.85	98%
30000	SERVICIOS GENERALES	\$ 1,273,642.20	\$ 3,190,286.84	\$ 4,463,929.04	\$ 3,940,331.91	\$ 3,940,331.91	\$ 523,597.13	88%
31000	SERVICIOS BASICOS	\$ 42,000.00	\$ 619,042.98	\$ 661,042.98	\$ 626,104.60	\$ 626,104.60	\$ 34,938.38	95%
31100	ENERGIA ELECTRICA	\$ 30,000.00	\$ 460,840.02	\$ 490,840.02	\$ 465,802.00	\$ 465,802.00	\$ 25,038.02	95%
31102	ENERGIA ELECTRICA A ESCUELAS	\$ 30,000.00	\$ 460,840.02	\$ 490,840.02	\$ 465,802.00	\$ 465,802.00	\$ 25,038.02	95%
31400	TELEFONIA TRADICIONAL	\$ 10,000.00	\$ 125,440.00	\$ 135,440.00	\$ 126,612.64	\$ 126,612.64	\$ 8,827.36	93%
31401	TELEFONIA TRADICIONAL	\$ 82,900.00	\$ 52,540.00	\$ 135,440.00	\$ 126,612.64	\$ 126,612.64	\$ 8,827.36	93%
31700	SERVICIOS DE ACCESO DE INTERNET, REDES Y PROCESAMIENTO DE	\$ -	\$ 32,762.96	\$ 32,762.96	\$ 32,762.96	\$ 32,762.96	\$ -	100%
31701	SERVICIO DE ACCESO A INTERNET, REDES Y PROCESAMIENTO DE INFORMACION	\$ -	\$ 32,762.96	\$ 32,762.96	\$ 32,762.96	\$ 32,762.96	\$ -	100%
31800	SERVICIOS POSTALES Y TELEGRAFICOS	\$ 2,000.00	\$ -	\$ 2,000.00	\$ 927.00	\$ 927.00	\$ 1,073.00	46%
31801	SERVICIO POSTAL	\$ 2,000.00	\$ -	\$ 2,000.00	\$ 927.00	\$ 927.00	\$ 1,073.00	46%
32000	SERVICIO DE ARRENDAMIENTO	\$ -	\$ 6,960.00	\$ 6,960.00	\$ 6,960.00	\$ 6,960.00	\$ -	100%
32500	ARRENDAMIENTO DE EQUIPO DE TRANSPORTE	\$ -	\$ 6,960.00	\$ 6,960.00	\$ 6,960.00	\$ 6,960.00	\$ -	100%
32501	ARRENDAMIENTO DE EQUIPO DE TRANSPORTE	\$ -	\$ 6,960.00	\$ 6,960.00	\$ 6,960.00	\$ 6,960.00	\$ -	100%
33000	SERVICIOS PROFESIONALES, CIENTIFICOS, TECNICOS Y OTROS SERVICIOS	\$ 286,851.00	\$ 770,802.28	\$ 1,059,653.28	\$ 1,007,429.48	\$ 1,007,429.48	\$ 52,223.80	95%
33100	SERVICIOS LEGALES, DE CONTABILIDAD, AUDITORIAS Y	\$ 30,000.00	\$ 151,024.00	\$ 181,024.00	\$ 174,612.03	\$ 174,612.03	\$ 6,411.97	96%
33101	SERVICIOS LEGALES, DE CONTABILIDAD, AUDITORIAS Y RELACIONADOS	\$ 30,000.00	\$ 151,024.00	\$ 181,024.00	\$ 174,612.03	\$ 174,612.03	\$ 6,411.97	96%
33300	SERVICIOS DE CONSULTORIA ADMINISTRATIVA, PROCESOS, TECNICA	\$ 79,951.00	\$ 496,654.28	\$ 576,605.28	\$ 571,962.64	\$ 571,962.64	\$ 4,642.64	99%
33301	SERVICIOS DE INFORMATICA	\$ 4,640.00	\$ 300,878.80	\$ 305,518.80	\$ 300,877.76	\$ 300,877.76	\$ 4,641.04	98%
33302	SERVICIOS DE CONSULTORIAS	\$ 75,311.00	\$ 195,775.48	\$ 271,086.48	\$ 271,084.88	\$ 271,084.88	\$ 1.60	100%
33400	SERVICIOS DE CAPACITACION	\$ 80,300.00	\$ 46,200.00	\$ 126,500.00	\$ 111,803.98	\$ 111,803.98	\$ 14,696.02	88%
33401	SERVICIOS DE CAPACITACION	\$ 80,300.00	\$ 46,200.00	\$ 126,500.00	\$ 111,803.98	\$ 111,803.98	\$ 14,696.02	88%
33600	SERVICIOS DE APOYO ADMINISTRATIVO, TRADUCCION,	\$ 57,600.00	\$ 83,974.00	\$ 141,574.00	\$ 115,671.83	\$ 115,671.83	\$ 25,902.17	82%
33603	IMPRESIONES Y PUBLICACIONES OFICIALES	\$ 57,600.00	\$ 83,974.00	\$ 141,574.00	\$ 115,671.83	\$ 115,671.83	\$ 25,902.17	82%
33800	SERVICIOS DE VIGILANCIA	\$ 41,000.00	\$ 7,050.00	\$ 33,950.00	\$ 33,379.00	\$ 33,379.00	\$ 571.00	98%
33801	SERVICIOS DE VIGILANCIA	\$ 41,000.00	\$ 7,050.00	\$ 33,950.00	\$ 33,379.00	\$ 33,379.00	\$ 571.00	98%
34000	SERVICIOS FINANCIEROS, BANCARIOS Y COMERCIALES	\$ 25,750.00	\$ 157,504.18	\$ 184,254.18	\$ 178,758.23	\$ 178,758.23	\$ 5,495.95	97%
34100	SERVICIOS FINANCIEROS Y BANCARIOS	\$ 8,750.00	\$ 7,532.00	\$ 16,282.00	\$ 11,400.15	\$ 11,400.15	\$ 4,881.85	70%
34101	SERVICIOS FINANCIEROS Y BANCARIOS	\$ 8,750.00	\$ 7,532.00	\$ 16,282.00	\$ 11,400.15	\$ 11,400.15	\$ 4,881.85	70%



Ejercicio del Presupuesto por Partida / Descripción		Egresos Aprobado Anual	Ampliaciones/ (Reducciones)	Egresos Modificado Anual	Egresos Devengado Acumulado	Egresos Pagado Acumulado	Subejercicio	% Avance Anual
		(1)	(2)	(3=1+2)	(4)	(5)	(6=3-4)	(7=4/3)
34400	SEGUROS DE RESPONSABILIDAD PATRIMONIAL Y FIANZAS	\$ -	\$ 90,170.00	\$ 90,170.00	\$ 89,852.80	\$ 89,852.80	\$ 317.20	100%
34401	SEGUROS DE RESPONSABILIDAD PATRIMONIAL Y FIANZAS	\$ -	\$ 90,170.00	\$ 90,170.00	\$ 89,852.80	\$ 89,852.80	\$ 317.20	100%
34500	SEGURO DE BIENES PATRIMONIALES	\$ -	\$ 43,849.00	\$ 43,849.00	\$ 43,848.00	\$ 43,848.00	\$ 1.00	100%
34501	SEGUROS DE BIENES PATRIMONIALES	\$ -	\$ 43,849.00	\$ 43,849.00	\$ 43,848.00	\$ 43,848.00	\$ 1.00	100%
34700	FLETES Y MANIOBRAS	\$ 18,000.00	\$ 15,953.18	\$ 33,953.18	\$ 33,657.28	\$ 33,657.28	\$ 295.90	99%
34701	FLETES Y MANIOBRAS	\$ 18,000.00	\$ 15,953.18	\$ 33,953.18	\$ 33,657.28	\$ 33,657.28	\$ 295.90	99%
35000	SERVICIOS DE INSTALACION, REPARACION, MANTENIMIENTO Y CONSERVACION	\$ 55,000.20	\$ 515,985.71	\$ 570,985.91	\$ 526,281.71	\$ 526,281.71	\$ 44,704.20	92%
35100	CONSERVACION Y MANTENIMIENTO MENOR DE INMUEBLES	\$ 1,900.00	\$ 123,708.15	\$ 125,608.15	\$ 123,193.92	\$ 123,193.92	\$ 2,414.23	98%
35101	MANTENIMIENTO Y CONSERVACION DE INMUEBLES	\$ 1,900.00	\$ 123,708.15	\$ 125,608.15	\$ 123,193.92	\$ 123,193.92	\$ 2,414.23	98%
35200	INSTALACION, REPARACION Y MANTENIMIENTO DE MOBILIARIO Y	\$ 12,000.00	\$ 27,150.00	\$ 39,150.00	\$ 38,628.53	\$ 38,628.53	\$ 521.47	99%
35201	MANTENIMIENTO Y CONSERVACION DE MOBILIARIO Y EQUIPO	\$ 12,000.00	\$ 27,150.00	\$ 39,150.00	\$ 38,628.53	\$ 38,628.53	\$ 521.47	99%
35300	INSTALACION, REPARACION Y MANTENIMIENTO DE EQUIPO DE	\$ 15,000.00	\$ -	\$ 15,000.00	\$ 10,484.80	\$ 10,484.80	\$ 4,515.20	70%
35301	INSTALACIONES	\$ 10,000.00	\$ 485.00	\$ 10,485.00	\$ 10,484.80	\$ 10,484.80	\$ 0.20	100%
35302	MANTENIMIENTO Y CONSERVACION DE BIENES INFORMATICOS	\$ 5,000.00	\$ 485.00	\$ 4,515.00	\$ -	\$ -	\$ 4,515.00	0%
35500	REPARACION Y MANTENIMIENTO DE EQUIPO DE TRANSPORTE	\$ 2,150.20	\$ 175,946.56	\$ 178,096.76	\$ 170,421.58	\$ 170,421.58	\$ 7,675.18	96%
35501	MANTENIMIENTO Y CONSERVACION DE EQUIPO DE TRANSPORTE	\$ 2,150.20	\$ 175,946.56	\$ 178,096.76	\$ 170,421.58	\$ 170,421.58	\$ 7,675.18	96%
35700	INSTALACION, REPARACION Y MANTENIMIENTO DE MAQUINARIA	\$ 15,850.00	\$ 100,531.00	\$ 116,381.00	\$ 114,625.90	\$ 114,625.90	\$ 1,755.10	98%
35701	MANTENIMIENTO Y CONSERVACION DE MAQUINARIA Y EQUIPO	\$ 15,850.00	\$ 100,531.00	\$ 116,381.00	\$ 114,625.90	\$ 114,625.90	\$ 1,755.10	98%
35800	SERVICIOS DE LIMPIEZA Y MANEJO DE DESECHOS	\$ 8,100.00	\$ 11,350.00	\$ 19,450.00	\$ 14,860.00	\$ 14,860.00	\$ 4,590.00	76%
35801	SERVICIOS DE LIMPIEZA Y MANEJO DE DESECHOS	\$ 8,100.00	\$ 11,350.00	\$ 19,450.00	\$ 14,860.00	\$ 14,860.00	\$ 4,590.00	76%
35900	SERVICIOS DE JARDINERIA Y FUMIGACION	\$ -	\$ 77,300.00	\$ 77,300.00	\$ 54,066.98	\$ 54,066.98	\$ 23,233.02	70%
35901	SERVICIOS DE JARDINERIA Y FUMIGACION	\$ -	\$ 77,300.00	\$ 77,300.00	\$ 54,066.98	\$ 54,066.98	\$ 23,233.02	70%
36000	SERVICIOS DE COMUNICACION SOCIAL Y PUBLICIDAD	\$ -	\$ 36,576.82	\$ 36,576.82	\$ 36,575.49	\$ 36,575.49	\$ 1.33	100%
36200	DIFUSION POR RADIO, TELEVISION Y OTROS MEDIOS DE MENSAJES	\$ -	\$ 36,576.82	\$ 36,576.82	\$ 36,575.49	\$ 36,575.49	\$ 1.33	100%
36201	DIFUSION POR RADIO, TELEVISION Y OTROS MEDIOS DE MENSAJES COMERCIALES PARA PROMOVER LA VENTA DE PRODUCTOS O SERVICIOS	\$ -	\$ 36,576.82	\$ 36,576.82	\$ 36,575.49	\$ 36,575.49	\$ 1.33	100%
37000	SERVICIOS DE TRASLADO Y VIATICOS	\$ 463,750.00	\$ 589,737.85	\$ 1,053,487.85	\$ 887,460.78	\$ 887,460.78	\$ 166,027.07	84%
37100	PASAJES AEREOS	\$ 177,000.00	\$ 29,445.84	\$ 206,445.84	\$ 177,824.06	\$ 177,824.06	\$ 28,621.78	86%
37101	PASAJES AEREOS	\$ 177,000.00	\$ 29,445.84	\$ 206,445.84	\$ 177,824.06	\$ 177,824.06	\$ 28,621.78	86%



Ejercicio del Presupuesto por Partida / Descripción		Egresos Aprobado Anual	Ampliaciones/ (Reducciones)	Egresos Modificado Anual	Egresos Devengado Acumulado	Egresos Pagado Acumulado	Subejercicio	% Avance Anual
		(1)	(2)	(3=1+2)	(4)	(5)	(6 = 3 - 4)	(7 = 4/3)
37200	PASAJES TERRESTRES	\$ 87,300.00	-\$ 47,236.99	\$ 40,063.01	\$ 29,481.26	\$ 29,481.26	\$ 10,581.75	74%
37201	PASAJES TERRESTRES	\$ 87,300.00	-\$ 47,236.99	\$ 40,063.01	\$ 29,481.26	\$ 29,481.26	\$ 10,581.75	74%
37500	VIATICOS EN EL PAIS	\$ 188,200.00	\$ 379,994.00	\$ 568,194.00	\$ 442,950.00	\$ 442,950.00	\$ 125,244.00	78%
37501	VIATICOS EN EL PAIS	\$ 134,200.00	\$ 302,000.00	\$ 436,200.00	\$ 352,650.00	\$ 352,650.00	\$ 83,550.00	81%
37502	GASTOS DE CAMINO	\$ 54,000.00	\$ 77,994.00	\$ 131,994.00	\$ 90,300.00	\$ 90,300.00	\$ 41,694.00	68%
37600	VIATICOS EN EL EXTRANJERO	\$ -	-\$ 2,535.00	\$ 2,535.00	\$ 2,535.00	\$ 2,535.00	\$ -	100%
37601	VIATICOS EN EL EXTRANJERO	\$ -	-\$ 2,535.00	\$ 2,535.00	\$ 2,535.00	\$ 2,535.00	\$ -	100%
37800	SERVICIOS INTEGRALES DE TRASLADO Y VIATICOS	\$ 11,250.00	\$ 197,880.00	\$ 209,130.00	\$ 207,620.46	\$ 207,620.46	\$ 1,509.54	99%
37801	SERVICIOS INTEGRALES DE TRASLADO Y VIATICOS	\$ 11,250.00	\$ 197,880.00	\$ 209,130.00	\$ 207,620.46	\$ 207,620.46	\$ 1,509.54	99%
37900	OTROS SERVICIOS DE TRASLADO Y HOSPEDAJE	\$ -	\$ 27,120.00	\$ 27,120.00	\$ 27,050.00	\$ 27,050.00	\$ 70.00	100%
37901	CUOTAS	\$ -	\$ 27,120.00	\$ 27,120.00	\$ 27,050.00	\$ 27,050.00	\$ 70.00	100%
38000	SERVICIOS OFICIALES	\$ 73,750.00	\$ 62,701.00	\$ 136,451.00	\$ 133,918.62	\$ 133,918.62	\$ 2,532.38	98%
38200	GASTOS DE ORDEN SOCIAL Y CULTURAL	\$ 53,000.00	\$ 70,566.00	\$ 123,566.00	\$ 121,302.62	\$ 121,302.62	\$ 2,263.38	98%
38201	GASTOS DE ORDEN SOCIAL Y CULTURAL	\$ 53,000.00	\$ 70,566.00	\$ 123,566.00	\$ 121,302.62	\$ 121,302.62	\$ 2,263.38	98%
38300	CONGRESOS Y CONVENCIONES	\$ 20,750.00	-\$ 7,865.00	\$ 12,885.00	\$ 12,616.00	\$ 12,616.00	\$ 269.00	98%
38301	CONGRESOS Y CONVENCIONES	\$ 20,750.00	-\$ 7,865.00	\$ 12,885.00	\$ 12,616.00	\$ 12,616.00	\$ 269.00	98%
39000	OTROS SERVICIOS GENERALES	\$ 323,541.00	\$ 430,976.02	\$ 754,517.02	\$ 536,843.00	\$ 536,843.00	\$ 217,674.02	71%
39100	SERVICIOS FUNERARIOS Y DE CEMENTERIOS	\$ -	-\$ 20,000.02	\$ 20,000.02	\$ 20,000.00	\$ 20,000.00	\$ 0.02	100%
39101	SERVICIOS FUNERARIOS Y DE CEMENTERIOS	\$ -	-\$ 20,000.02	\$ 20,000.02	\$ 20,000.00	\$ 20,000.00	\$ 0.02	100%
39200	IMPUESTOS Y DERECHOS	\$ 323,541.00	\$ 410,976.00	\$ 734,517.00	\$ 516,843.00	\$ 516,843.00	\$ 217,674.00	70%
39201	IMPUESTOS Y DERECHOS	\$ 323,541.00	\$ 410,976.00	\$ 734,517.00	\$ 516,843.00	\$ 516,843.00	\$ 217,674.00	70%
40000	TRANSFERENCIAS, ASIGNACIONES, SUBSIDIOS Y OTRAS AYUDAS	\$ 197,830.00	-\$ 22,462.94	\$ 175,367.06	\$ 165,895.70	\$ 165,895.70	\$ 9,471.36	95%
44000	AYUDAS SOCIALES	\$ 197,830.00	-\$ 22,462.94	\$ 175,367.06	\$ 165,895.70	\$ 165,895.70	\$ 9,471.36	95%
44100	AYUDAS SOCIALES A PERSONAS	\$ 155,830.00	-\$ 42,462.94	\$ 113,367.06	\$ 104,375.70	\$ 104,375.70	\$ 8,991.36	92%
44105	GASTOS POR SERVICIOS DE TRASLADO DE PERSONAS	\$ 155,830.00	-\$ 42,462.94	\$ 113,367.06	\$ 104,375.70	\$ 104,375.70	\$ 8,991.36	92%
44200	BECAS Y OTRAS AYUDAS PARA PROGRAMAS DE CAPACITACION	\$ 42,000.00	\$ 20,000.00	\$ 62,000.00	\$ 61,520.00	\$ 61,520.00	\$ 480.00	99%
44204	FOMENTO DEPORTIVO	\$ 42,000.00	\$ 20,000.00	\$ 62,000.00	\$ 61,520.00	\$ 61,520.00	\$ 480.00	99%
50000	BIENES MUEBLES, INMUEBLES E INTAGIBLES	\$ 2,317.00	\$ 1,780,549.48	\$ 1,782,866.48	\$ 1,243,209.01	\$ 1,243,209.01	\$ 539,657.47	70%
51000	MOBILIARIO Y EQUIPO DE ADMINISTRACION	\$ 2,317.00	\$ 873,624.46	\$ 875,941.46	\$ 866,477.30	\$ 866,477.30	\$ 9,464.16	99%
51300	BIENES ARTISTICOS, CULTURALES Y CIENTIFICOS	\$ -	\$ 17,838.00	\$ 17,838.00	\$ 17,837.21	\$ 17,837.21	\$ 0.79	100%
51301	BIENES ARTISTICOS, CULTURALES Y CIENTIFICOS	\$ -	\$ 17,838.00	\$ 17,838.00	\$ 17,837.21	\$ 17,837.21	\$ 0.79	100%
51500	EQUIPO DE COMPUTO Y DE TECNOLOGIAS DE LA INFORMACION	\$ 2,317.00	\$ 780,834.46	\$ 783,151.46	\$ 773,688.92	\$ 773,688.92	\$ 9,462.54	99%
51501	BIENES INFORMATICOS	\$ 2,317.00	\$ 780,834.46	\$ 783,151.46	\$ 773,688.92	\$ 773,688.92	\$ 9,462.54	99%
51900	OTROS MOBILIARIOS Y EQUIPOS DE ADMINISTRACION	\$ -	\$ 74,952.00	\$ 74,952.00	\$ 74,951.17	\$ 74,951.17	\$ 0.83	100%
51901	EQUIPO DE ADMINISTRACION	\$ -	\$ 25,377.94	\$ 25,377.94	\$ 25,377.11	\$ 25,377.11	\$ 0.83	100%
51902	MOBILIARIO Y EQUIPO PARA ESCUELAS, LABORATORIOS Y TALLERES	\$ -	\$ 49,574.06	\$ 49,574.06	\$ 49,574.06	\$ 49,574.06	\$ -	100%
52000	MOBILIARIO Y EQUIPO EDUCACIONAL Y RECREATIVO	\$ -	\$ 15,490.02	\$ 15,490.02	\$ 15,490.00	\$ 15,490.00	\$ 0.02	100%



Ejercicio del Presupuesto por Partida / Descripción		Egresos Aprobado Anual	Ampliaciones/ (Reducciones)	Egresos Modificado Anual	Egresos Devengado Acumulado	Egresos Pagado Acumulado	Subejercicio	% Avance Anual
		(1)	(2)	(3=1+2)	(4)	(5)	(6=3-4)	(7=4/3)
52300	CAMARAS FOTOGRAFICAS Y DE VIDEO	\$ -	\$ 15,490.02	\$ 15,490.02	\$ 15,490.00	\$ 15,490.00	\$ 0.02	100%
52301	CAMARAS FOTOGRAFICAS Y DE VIDEO	\$ -	\$ 15,490.02	\$ 15,490.02	\$ 15,490.00	\$ 15,490.00	\$ 0.02	100%
54000	VEHICULOS Y EQUIPO DE TRANSPORTE	\$ -	\$ 837,100.00	\$ 837,100.00	\$ 317,100.00	\$ 317,100.00	\$ 520,000.00	38%
54100	VEHICULOS Y EQUIPO TERRESTRE	\$ -	\$ 837,100.00	\$ 837,100.00	\$ 317,100.00	\$ 317,100.00	\$ 520,000.00	38%
54101	AUTOMOVILES Y CAMIONES	\$ -	\$ 837,100.00	\$ 837,100.00	\$ 317,100.00	\$ 317,100.00	\$ 520,000.00	38%
56000	MAQUINARIA, OTROS EQUIPOS Y HERRAMIENTAS	\$ -	\$ 54,335.00	\$ 54,335.00	\$ 44,141.71	\$ 44,141.71	\$ 10,193.29	81%
56200	MAQUINARIA Y EQUIPO INDUSTRIAL	\$ -	\$ 54,335.00	\$ 54,335.00	\$ 44,141.71	\$ 44,141.71	\$ 10,193.29	81%
56201	MAQUINARIA Y EQUIPO INDUSTRIAL	\$ -	\$ 54,335.00	\$ 54,335.00	\$ 44,141.71	\$ 44,141.71	\$ 10,193.29	81%
		\$ 20,211,872.00	\$ 26,938,326.56	\$ 47,150,198.56	\$ 41,891,951.42	\$ 41,891,951.42	\$ 5,258,247.16	

Viridiana Figueroa Burciaga

C.P. Viridiana Figueroa Burciaga
Departamento de Servicios Financieros

Joaquín López Arredondo

C.P. Joaquín López Arredondo
Subdirector de Servicios Administrativos

María Jesús Reyes Ortiz
Directora General

