

INSTITUTO TECNOLÓGICO SUPERIOR DE PUERTO PEÑASCO
Estado Analítico del Ejercicio de Presupuesto de Egresos- Detallado – LDF
(Clasificación de Servicios Personales por Categoría)

ETCA-II-14

Del 01 de Enero al 31 de diciembre de 2019

(PESOS)

TRIMESTRE: CUARTO

Concepto (c)	Egresos					Subejercicio (e)
	Aprobado (d)	Ampliaciones (Reducciones)	Modificado	Devengado	Pagado	
I. Gasto No Etiquetado (I=A+B+C+D+E+F)	17,501,273.80	833,840.00	18,335,113.80	14,941,368.66	14,941,368.66	3,393,745.14
A. Personal Administrativa y de Servicio Público	5,675,565.00	416,920.00	6,092,485.00	5,392,485.00	5,392,485.00	700,000.00
B. Magisterio	11,825,708.80	416,920.00	12,242,628.80	9,548,883.66	9,548,883.66	2,693,745.14
C. Servicios de Salud (C=c1+c2)						
c1) Personal Administrativo						
c2) Personal Médico, Paramédico y afín						
D. Seguridad Pública						
E. Gastos asociados a la implementación de nuevas leyes federales o reformas a las mismas (E = e1 + e2)						
e1) Nombre del Programa o Ley 1						
e2) Nombre del Programa o Ley 2						
F. Sentencias laborales definitivas						
II. Gasto Etiquetado (II=A+B+C+D+E+F)		19,657,982.20	19,657,982.20	18,970,898.05	18,970,898.05	687,084.15
A. Personal Administrativo y de Servicio Público		5,675,562.00	5,675,562.00	5,675,562.00	5,675,562.00	
B. Magisterio		13,982,420.20	13,982,420.20	13,295,336.05	13,295,336.05	687,084.15
C. Servicios de Salud (C=c1+c2)						
c1) Personal Administrativo						
c2) Personal Médico, Paramédico y afín						
D. Seguridad Pública						
E. Gastos asociados a la implementación de nuevas leyes federales o reformas a las mismas (E = e1 + e2)						
e1) Nombre del Programa o Ley 1						
e2) Nombre del Programa o Ley 2						
F. Sentencias laborales definitivas						
III. Total del Gasto en Servicios Personales (III = I + II)	17,501,273.80	20,491,822.20	37,993,096.00	33,912,266.71	33,912,266.71	4,080,829.29

Viridiana Figueroa Burciaga

C.P. Viridiana Figueroa Burciaga
Departamento de Servicios Financieros

Joaquín López Arredondo

C.P. Joaquín López Arredondo
Subdirector de Servicios Administrativos

María Jesús Reyes Ortiz

C.P. María Jesús Reyes Ortiz
Directora General



INSTITUTO TECNOLÓGICO SUPERIOR DE PUERTO PEÑASCO
 Conciliación entre los Egresos Presupuestarios y los Gastos Contables
 Al 31 de Diciembre de 2019

ETCA-II-15

(Pesos)

TRIMESTRE: CUARTO

1. Total de Egresos Presupuestarios		41,891,951.42
2. Menos Egresos Presupuestarios No Contables		1,243,209.00
Materias Primas y Materiales de Producción y Comercialización	-	
Materiales y Suministros	-	
Mobiliario y Equipo de Administración	866,477.00	
Mobiliario y Equipo Educativo y Recreativo	15,490.00	
Equipo e Instrumental Médico y de Laboratorio	-	
Vehículos y Equipo de Transporte	317,100.00	
Equipo de Defensa y Seguridad	-	
Maquinaria, Otros Equipos y Herramientas	44,142.00	
Activos Biológicos	-	
Bienes Inmuebles	-	
Activos Intangibles	-	
Obra Pública en Bienes de Dominio Público	-	
Obra Pública en Bienes Propios	-	
Acciones y Participaciones de Capital	-	
Compra de Títulos y Valores	-	
Concesión de Préstamos	-	
Inversiones en Fideicomisos, Mandatos y Otros Análogos	-	
Provisiones para Contingencias y Otras Erogaciones Especiales	-	
Armonización de la Deuda Pública	-	
Adeudos de Ejercicios Fiscales Anteriores (ADEFAS)	-	
Otros Egresos Presupuestales No Contables	-	
3. Más Gastos Contables No Presupuestarios		384,638.66
Estimaciones, Depreciaciones, Deterioros, Obsolescencia y Amortizaciones	384,638.66	
Provisiones	-	
Disminución de Inventarios	-	
Aumento por Insuficiencia de Estimaciones por Pérdida o Deterioro u Obsolescencia	-	
Aumento por Insuficiencia de Provisiones	-	
Otros Gastos	-	
Otros Gastos Contables No Presupuestales	-	
4. Total de Gasto Contable (4= 1 - 2 + 3)		41,033,381.08

- L + B

C.P. Viridiana Figueroa Burciaga
 Departamento de Servicios Financieros

Joaquín López Arredondo

C.P. Joaquín López Arredondo
 Subdirector de Servicios Administrativos



María Jesús Reyes Ortiz

Directora General

INSTITUTO TECNOLÓGICO SUPERIOR DE PUERTO PEÑASCO

ETCA-II-16

Endeudamiento Neto

Del 01 de Enero al 31 de diciembre de 2019

(pesos)

TRIMESTRE: CUARTO

Identificación del crédito o Instrumento	Contratación / Colocación	Amortización	Endeudamiento Neto
	A	B	C=A-B
Créditos Bancarios			
1			
2			
3			
4			
5			
6			
7			
8			
9			
10			
			0.00
Total Créditos Bancarios	0.00	0.00	0.00
Otros Instrumentos de Deuda			
1			
2			
3			
4			
5			
6			
7			
8			
9			
10			
Total Otros Instrumentos de Deuda	0.00	0.00	0.00
TOTAL	0.00	0.00	0.00

"Bajo protesta de decir verdad declaramos que los Estados Financieros y sus Notas, son razonablemente correctos y son responsabilidad del emisor."


 C.P. Viridiana Figueroa Burciaga
 Departamento de Servicios Financieros


 C.P. Joaquín López Arredondo
 Subdirector de Servicios Administrativos


 C.E. María Jesús Reyes Ortiz
 Directora General


 INSTITUTO TECNOLÓGICO SUPERIOR DE PUERTO PEÑASCO
 RECEIPIO

INSTITUTO TECNOLOGICO SUPERIOR DE PUERTO PEÑASCO

ETCA-II-17


Intereses de la Deuda

Del 01 de Enero al 31 de diciembre de 2019

TRIMESTRE: CUARTO

Identificacion del crédito o Instrumento	Devengado	Pagado
Créditos Bancarios		
1 2 3 4 NADA QUE INFORMAR EN ESTE APARTADO 5 6 7 8 9 10 Total de Interéses Créditos Bancarios	0.00	0.00
Otros Instrumentos de Deuda		
1 2 3 4 5 6 7 8 9 10 Total Intereses Otros Instrumentos de Deuda	0.00	0.00
TOTAL	0.00	0.00

Bajo protesta de decir verdad declaramos que los Estados Financieros y sus Notas, son razonablemente correctos y son responsabilidad del emisor


 C.P. Viridiana Figueroa Burciaga
 Departamento de Servicios Financieros


 C.P. Joaquin López Arredondo
 Subdirector de Servicios Administrativos


 L.E. María Jesús Reyes Ortiz
 Directora General



INSTITUTO TECNOLÓGICO SUPERIOR DE PUERTO PEÑASCO

Gasto Por Categoría Programática
Del 01 de Enero al 31 de diciembre de 2019

ETCA-III-01

(PESOS)

TRIMESTRE: CUARTO

Concepto	Egresos Aprobado Anual (1)	Ampliaciones/ (Reducciones) (2)	Egresos Modificado Anual (3=1+2)	Egresos Devengado Anual (4)	Egresos Pagado Anual (5)	Subejercicio (6 = 3 - 4)
Programas						
Subsidios: Sector Social y Privado o Estados y Municipios	0	0	0	0	0	0
Sujetos a Reglas de Operación			0	0		0
Otros Subsidios			0	0		0
Desempeño de las Funciones:	20,211,872	26,938,327	47,150,199	41,891,951	41,891,951	5,258,247
Prestación de Servicios Públicos	20,211,872	26,938,327	47,150,199	41,891,951	41,891,951	5,258,247
Provisión de Bienes Públicos			0			0
Planeación, Seguimiento y Evaluación de Políticas Públicas			0			0
Promoción y Fomento			0			0
Regulación y Supervisión			0			0
Funciones de las Fuerzas Armadas (Únicamente el Gobierno Federal)			0			0
Específicos			0			0
Proyectos de Inversión			0			0
Administrativos y de Apoyos	0	0	0	0	0	0
Apoyo al Proceso Presupuestario y para Mejorar la Eficiencia Institucional			0			0
Apoyo a la Función Pública y al Mejoramiento de la Gestión			0			0
Operaciones Ajenas			0			0
Compromisos	0	0	0	0	0	0
Obligaciones de Cumplimiento de Resolución Jurisdiccional			0			0
Desastres Naturales			0			0
Obligaciones	0	0	0	0	0	0
Pensiones y Jubilaciones			0			0
Aportaciones a la Seguridad Social			0			0
Aportaciones a Fondos de Estabilización			0			0
Aportaciones a Fondos de Inversión y Reestructura de Pensiones			0			0
Programas de gasto Federalizado (Gobierno Federal)	0	0	0	0	0	0
Gasto Federalizado			0			0
Participaciones a Entidades Federativas y Municipios			0			0
Costo Financiero, Deuda o Apoyo a Deudores y Ahorradores de la Banca			0			0
Adeudos de Ejercicios Fiscales Anteriores			0			0
Total del Gasto	20,211,872	26,938,327	47,150,199	41,891,951	41,891,951	5,258,247


C.P. Virifiana Figueroa Burciaga
Departamento de Servicios Financieros


C.P. Joaquín López Arredondo
Subdirector de Servicios Administrativos


M.E. María Jesús Reyes Ortiz
Directora General



INSTITUTO TECNOLÓGICO SUPERIOR DE PUERTO PEÑASCO

ETCA-III-03

Gastos por proyectos de Inversión
Del 01 de Enero al 31 de diciembre de 2019


TRIMESTRE: CUARTO

GASTO DE INVERSION EJERCIDO:		
NOMBRE DEL PROYECTO	MONTO EROGADO	ORIGEN DEL RECURSO*
NADA QUE INFORMAR EN ESTE APARTADO		

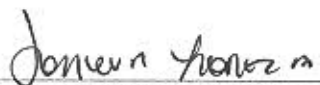
* Se deberán informar con todas las fuentes del recurso.

Ya sean obras con Recurso Federal, Recurso Estatal e Ingresos Propios del ente Público.


*Bajo protesta de decir verdad declaramos que los Estados Financieros y sus Notas, son razonablemente correctos y son responsabilidad del emisor"



C.P. Viridiana Figueroa Burciaga
Departamento de Servicios Financieros



C.P. Joaquin López Arredondo
Subdirector de Servicios Administrativos



L.E. Maria Jesús Reyes Ortiz
Directora General



GOBIERNO DEL ESTADO DE SONORA

ETCA-III-04

INFORME DE AVANCE PROGRAMÁTICO 2019

TRIMESTRE: CUARTO

CLAVE	NOMBRE DEL INDICADOR	LIM. MÉDIA	TIPO MEDIDA	VAL. A LOGR	DATOS	PROGRAMADO ORIGINAL					MODIFICADO					REALIZADO				% DE AVANCE TRIMESTRAL
						PRIMERO	SEGUNDO	TERCERO	CUARTO	ANUAL	PRIMERO	SEGUNDO	TERCERO	CUARTO	ANUAL	PRIMERO	SEGUNDO	TERCERO	CUARTO	

DEPENDENCIA / ENTIDAD 76 INSTITUTO TECNOLÓGICO SUPERIOR DE PUERTO PEÑASCO

UNIDAD ADMINISTRATIVA 001 INSTITUTO TECNOLÓGICO SUPERIOR DE PUERTO PEÑASCO

404E10	EDUCACIÓN SUPERIOR DE CALIDAD PARA EL DESARROLLO																			
110	EDUCACIÓN SUPERIOR TECNOLÓGICA																			
	PROPORCIÓN DE ESTUDIANTES EN ACTIVIDADES DEPORTIVAS	ALUMNADO	P	%	MET	0.00%	0.00%	20%	0.00%	20.00%	0.00%	0.00%	20%	0.00%	21.00%	0.00%	0.00%	50.2%	0.00%	0.00%
					NUM	0.00	0.00	40.00	0.00	40.00	0.00	0.00	40.00	0.00	40.00	0.00	0.00	120.00	0.00	0.00
					DEN	0.00	0.00	200.00	0.00	200.00	0.00	0.00	200.00	0.00	200.00	0.00	0.00	240.00	0.00	0.00

EVALUACIÓN CUALITATIVA

NADA QUE REPORTAR EN ESTE TRIMESTRE

287	COORDINACIÓN ADMINISTRATIVA																			
	PORCENTAJE DE PERSONAL PRODUCTIVO Y ADMINISTRATIVO CAPACITADO	PERSONAL	P	%	MET	0.00%	0.00%	0.00%	100%	100%	0.00%	0.00%	0.00%	100%	100%	0.00%	0.00%	0.00%	25.00%	0.00%
					NUM	0.00	0.00	0.00	61.00	61.00	0.00	0.00	0.00	61.00	61.00	0.00	0.00	0.00	58.00	0.00
					DEN	0.00	0.00	0.00	61.00	61.00	0.00	0.00	0.00	61.00	61.00	0.00	0.00	0.00	61.00	0.00

EVALUACIÓN CUALITATIVA

PARA ESTA META SE PROGRAMÓ LA CAPACITACIÓN DE 61 EMPLEADOS, SIN EMBARGO 3 EMPLEADOS NO PARTICIPARON (1 ANTERIOR POR CUESTIONES EXTERNAS (2 - INCAPACIDAD DE SALUD Y 1 RECIENTE INCORPORACIÓN), CABE MENCIONAR QUE SE LOGRÓ EL 100% DE CAPACITACIÓN DEL PERSONAL ACTIVO EN ESE MOMENTO

459	COORDINACIÓN ACADÉMICA																			
	PORCENTAJE DE ATENCIÓN A LA DEMANDA DE NUEVO INGRESO	ALUMNADO	P	%	MET	0.00%	0.00%	100%	0.00%	100%	0.00%	0.00%	100%	0.00%	0.00%	100%	0.00%	0.00%	0.00%	0.00%
					NUM	0.00	0.00	200.00	0.00	200.00	0.00	0.00	200.00	0.00	0.00	200.00	0.00	0.00	249.00	0.00
					DEN	0.00	0.00	200.00	0.00	200.00	0.00	0.00	200.00	0.00	0.00	200.00	0.00	0.00	249.00	0.00

EVALUACIÓN CUALITATIVA

NADA QUE REPORTAR EN ESTE TRIMESTRE

110	EDUCACIÓN SUPERIOR TECNOLÓGICA																			
	PROPORCIÓN DE ESTUDIANTES EN ACTIVIDADES CULTURALES	ALUMNADO	P	%	MET	0.00%	0.00%	20%	0.00%	20%	0.00%	0.00%	20%	0.00%	0.00%	0.00%	0.00%	47.79%	0.00%	0.00%
					NUM	0.00	0.00	40.00	0.00	40.00	0.00	0.00	40.00	0.00	0.00	0.00	0.00	112.50	0.00	0.00
					DEN	0.00	0.00	200.00	0.00	200.00	0.00	0.00	200.00	0.00	0.00	0.00	0.00	240.00	0.00	0.00

EVALUACIÓN CUALITATIVA

NADA QUE REPORTAR EN ESTE TRIMESTRE

287	COORDINACIÓN ADMINISTRATIVA																			
	CUMPLIMIENTO DE LAS OBLIGACIONES DE TRANSPARENCIA DE LOS SUJETOS OBLIGADOS DEL PODER EJECUTIVO	PORCENTAJE	A	%	MET	100.00%	100.00%	100.00%	100.00%	100.00%	100.00%	100.00%	100.00%	100.00%	100.00%	100.00%	100.00%	100.00%	100.00%	100.00%
					NUM	100.00	100.00	100.00	100.00	100.00	100.00	100.00	100.00	100.00	100.00	100.00	100.00	100.00	100.00	100.00
					DEN															

EVALUACIÓN CUALITATIVA

SE ATENDIÓ A LA NORMALIDAD QUE SE ESTABLECE EN LA LEY DE TRANSPARENCIA EN LOS ARTICULOS 70 Y 80

459	COORDINACIÓN ACADÉMICA																			
	ÍNDICE DE EFICIENCIA TERMINAL	ALUMNADO	P	%	MET	38.73%	0.00%	0.00%	0.00%	38.73%	38.73%	0.00%	0.00%	0.00%	38.73%	29.24%	0.00%	0.00%	0.00%	0.00%
					NUM	67.00	0.00	0.00	0.00	67.00	67.00	0.00	0.00	0.00	67.00	50.00	0.00	0.00	0.00	0.00
					DEN	173.00	0.00	0.00	0.00	173.00	173.00	0.00	0.00	0.00	173.00	171.00	0.00	0.00	0.00	0.00

EVALUACIÓN CUALITATIVA

NADA QUE REPORTAR EN ESTE TRIMESTRE



GOBIERNO DEL ESTADO DE SONORA

ETCA-III-04

INFORME DE AVANCE PROGRAMÁTICO 2019

TRIMESTRE: CUARTO

CLAVE	NOMBRE DEL INDICADOR	UNID. MEDIDA	TIPO META	VAL. ACUM.	DATOS	PROGRAMADO ORIGINAL					MODIFICADO					REALIZADO				% DE AVANCE TRIMESTRAL	
						PRIMERO	SEGUNDO	TERCERO	CUARTO	ANUAL	PRIMERO	SEGUNDO	TERCERO	CUARTO	ANUAL	PRIMERO	SEGUNDO	TERCERO	CUARTO		
DEPENDENCIA / ENTIDAD 76 INSTITUTO TECNOLÓGICO SUPERIOR DE PUERTO PEÑASCO																					
112	EDUCACIÓN SUPERIOR TECNOLÓGICA																				
	PORCENTAJE DE ESTUDIANTES BECADOS	ALUMNADO	P	SI	MET	0.00%	0.70%	0.02%	22.95%	16.13%	0.00%	0.76%	0.00%	22.95%	16.13%	0.02%	14.15%	0.02%	12.03%	53.20%	
					NUM	0.00	30.00	0.00	140.00	170.00	0.00	30.00	0.00	140.00	170.00	0.00	63.00	0.00	30.00		
					DEB	0.00	444.00	0.00	610.00	1054.00	0.00	444.00	0.00	610.00	1054.00	0.00	444.00	0.00	610.00		
EVALUACIÓN CUALITATIVA																					
EL INSTITUTO PARA EL CICLO ESCOLAR AGOSTO-DICIEMBRE 2019 REGISTRO UN MATRÍCULA DE 654 ALUMNOS DE LOS CUALES 39 ALUMNOS SE ENCUENTRAN BECADOS POR APROVECHAMIENTO ACADÉMICO Y 41 ALUMNOS SE ENCUENTRAN BECADOS POR PARTICIPACIONES CULTURALES DEPORTIVAS Y CÍVICAS QUE SE OFERTAN A TRAVÉS DE EXTRAESCOLARES, CABE SEÑALAR QUE PARA ESTE PERÍODO SE TENIA CONTEMPLADO LA CONVOCATORIA DE LA BECAS DE MANUTENCIÓN SIN EMBARGO POR PARTE DE LOS GOBIERNOS ESTADUNIDENSES NO FUE APERTURADA LO QUE AFECTA A ESTE INDICADOR																					
287	COORDINACIÓN ADMINISTRATIVA																				
	ÍNDICE DE CALIDAD DE LOS INFORMES TRIMESTRALES	PUNTOS	A	NO	MET	100.00	100.00	100.00	100.00	100.00	100.00	100.00	100.00	100.00	95.00	92.00	96.45	97.69		87.81%	
					NUM	100.00	100.00	100.00	100.00	100.00	100.00	100.00	100.00	100.00	95.00	92.00	96.45	97.69			
					DEB																
EVALUACIÓN CUALITATIVA																					
SI BIEN SE TENIA PROGRAMADO CUMPLIMIENTO DEL 100% ESTE INDICADOR ALCANZO UN 87.81% ESTO DERIVADO A QUE 6 FORMATOS PRESENTAN INCOMPATIBILIDAD EN LOS DATOS PRESENTADOS DURANTE EL PRIMER FILTRO DE REVISIÓN, SIN EMBARGO, LA INFORMACIÓN PUBLICADA EN LOS TÓMOS PRESENTA DATOS CORREGIDOS DE CARÁCTER CONTABLE Y PRESUPUESTAL																					
495	COORDINACIÓN ACADÉMICA																				
	ÍNDICE DE REPROBACIÓN	ALUMNADO	P	NO	MET	0.00%	0.00%	35%	0.00%	20%	0.00%	0.00%	20%	0.00%	0.00%	16.91%	0.00%			0.00%	
					NUM	0.00	0.00	1000.00	0.00	1620.00	0.00	0.00	1600.00	0.00	0.00	628.00	0.00				
					DEB	0.00	0.00	9000.00	0.00	5600.00	0.00	0.00	5000.00	0.00	0.00	5754.00	0.00				
EVALUACIÓN CUALITATIVA																					
NADA QUE REPORTAR EN ESTE TRIMESTRE																					
287	COORDINACIÓN ADMINISTRATIVA																				
	ÍNDICE DE SATISFACCIÓN EN LA PRESENTACIÓN DE LOS SERVICIOS INSTITUCIONALES	ALUMNADO	P	NO	MET	0.00%	0.00%	0.00%	100%	100%	0.00%	0.00%	0.00%	100%	100%	0.00%	0.00%	0.00%	76.96%	76.96%	
					NUM	0.00	0.00	0.00	10000.00	10000.00	0.00	0.00	0.00	10000.00	10000.00	0.00	0.00	0.00	7710.00		
					DEB	0.00	0.00	0.00	10000.00	10000.00	0.00	0.00	0.00	10000.00	10000.00	0.00	0.00	0.00	10070.00		
EVALUACIÓN CUALITATIVA																					
EVALUACIÓN DE LOS SERVICIOS QUE OFRECE EL INSTITUTO																					
495	COORDINACIÓN ACADÉMICA																				
	PORCENTAJE DE TITULACIÓN	ALUMNADO	P	NO	MET	0.00%	0.00%	0.00%	49.6%	49.6%	0.00%	0.00%	0.00%	49.6%	49.6%	0.00%	0.00%	0.00%	47.96%	91.92%	
					NUM	0.00	0.00	0.00	562.00	562.00	0.00	0.00	0.00	562.00	562.00	0.00	0.00	0.00	531.00		
					DEB	0.00	0.00	0.00	1133.00	1133.00	0.00	0.00	0.00	1133.00	1133.00	0.00	0.00	0.00	1116.00		
EVALUACIÓN CUALITATIVA																					
ESTA META QUE FO POR DEBAJO DE 31 EGRESADOS EN EL PROCESO DE ENTREGA DE TÍTULOS COMO ACCIÓN SE BUSCARAN LAS ACCIONES PARA INCREMENTAR ESTE INDICADOR																					
287	COORDINACIÓN ADMINISTRATIVA																				
	CERTIFICADOS OBTENIDOS EN UN SISTEMA DE GESTIÓN	CERTIFICACIÓN	A	NO	MET	0.00	0.00	0.00	2.00	2.00	0.00	0.00	0.00	2.00	2.00	0.00	0.00	0.00	2.00	100.00%	
					NUM	0.00	0.00	0.00	2.00	2.00	0.00	0.00	0.00	2.00	2.00	0.00	0.00	0.00	2.00		
					DEB																
EVALUACIÓN CUALITATIVA																					
EL INSTITUTO SE CERTIFICÓ EN DOS NORMAS BIEN EN LA ISO 9001 SISTEMA DE GESTIÓN DE CALIDAD Y EN LA NORMA ISO 14001 GESTIÓN AMBIENTAL																					
495	COORDINACIÓN ACADÉMICA																				
	PORCENTAJE DE DOCENTES CAPACITADOS O ACTUALIZADOS	DOCENTE	P	NO	MET	0.00%	0.00%	0.00%	100%	100%	0.00%	0.00%	0.00%	100%	100%	0.00%	0.00%	0.00%	100%	100.00%	
					NUM	0.00	0.00	0.00	35.00	35.00	0.00	0.00	0.00	35.00	35.00	0.00	0.00	0.00	35.00		
					DEB	0.00	0.00	0.00	35.00	35.00	0.00	0.00	0.00	35.00	35.00	0.00	0.00	0.00	35.00		

GOBIERNO DEL ESTADO DE SONORA

ETCA-III-04

INFORME DE AVANCE PROGRAMÁTICO 2019

TRIMESTRE: CUARTO

CLAVE	NOMBRE DEL INDICADOR	LÍNEA MÉDICA	TIPO META	VAL. ACTUAL	DATOS	PROGRAMADO ORIGINAL					MODIFICADO					REALIZADO				% DE AVANCE TRIMESTRAL
						PRIMERO	SEGUNDO	TERCERO	CUARTO	ANUAL	PRIMERO	SEGUNDO	TERCERO	CUARTO	ANUAL	PRIMERO	SEGUNDO	TERCERO	CUARTO	

DEPENDENCIA / ENTIDAD 76 INSTITUTO TECNOLÓGICO SUPERIOR DE PUERTO PEÑASCO

EVALUACIÓN CUALITATIVA																				
DE LA PLANTA DOCENTE INSCRITOS EN LOS CUARTO PROGRAMAS EDUCATIVOS, QUE SUMAN 36 DOCENTES, ESTOS FUERON CAPACITADOS ACORDE A LA CARRERA																				
287	COORDINACIÓN ADMINISTRATIVA																			
	RENDICIÓN DE CUENTAS	DOCUMENTO	A	NI	MET	1.00	1.00	1.00	1.00	1.00	1.00	1.00	1.00	1.00	1.00	1.00	1.00	1.00	1.00	100.00%
					NUM	1.00	1.00	1.00	1.00	1.00	1.00	1.00	1.00	1.00	1.00	1.00	1.00	1.00	1.00	
					DEP															

EVALUACIÓN CUALITATIVA																				
SE PRESENTÓ EL INFORME DE RENDICIÓN POR PARTE DE LA DIRECCIÓN EN EL CUAL SE INFORMA DE LOS ASPECTOS FINANCIEROS, ACTIVIDADES ACADÉMICAS E INSTITUCIONALES																				
455	COORDINACIÓN ACADÉMICA																			
	PORCENTAJE DE DOCENTES PARTICIPANTES EN PROYECTOS DE INVESTIGACIÓN	DOCENTE	P	NI	MET	0.00%	0.00%	0.00%	20%	20%	0.00%	0.00%	0.00%	20%	20%	0.00%	0.00%	0.00%	36.11%	180.00%
					NUM	0.00	0.00	0.00	7.00	7.00	0.00	0.00	0.00	7.00	7.00	0.00	0.00	0.00	15.00	
					DEP	0.00	0.00	0.00	35.00	35.00	0.00	0.00	0.00	35.00	35.00	0.00	0.00	0.00	36.00	

EVALUACIÓN CUALITATIVA																				
DEL TOTAL DE 13 PROFESORES DE TIEMPO COMPLETO, ESTOS ESTÁN DEDICADOS A LA INVESTIGACIÓN																				
287	COORDINACIÓN ADMINISTRATIVA																			
	PORCENTAJE DE DECREMENTO EN NÚMERO DE OBSERVACIONES DE AJUSTERÍA AL INFORME DE CUENTA PÚBLICA	PORCENTAJE	A	NI	MET	0.00	0.00	1.00	0.00	1.00	0.00	0.00	1.00	0.00	0.00	0.00	0.00	0.00	0.00	0.00%
					NUM	0.00	0.00	1.00	0.00	1.00	0.00	0.00	1.00	0.00	0.00	0.00	0.00	0.00	0.00	
					DEP															

EVALUACIÓN CUALITATIVA																				
EN ESTE INDICADOR SE CUMPLIÓ AL 100% DADO A QUE EL INSTITUTO NO CUENTA CON NINGUNA OBSERVACIÓN ANTE ISAF																				
455	COORDINACIÓN ACADÉMICA																			
	PORCENTAJE DE MATRICULA EN PROGRAMAS ACREDITADOS	ALUMNADO	A	NI	MET	0.00	0.00	0.00	300.00	300.00	0.00	0.00	0.00	300.00	300.00	0.00	0.00	0.00	380.00	126.66%
					NUM	0.00	0.00	0.00	300.00	300.00	0.00	0.00	0.00	300.00	300.00	0.00	0.00	0.00	380.00	
					DEP															

EVALUACIÓN CUALITATIVA																				
PARA ESTE INDICADOR SE TENIA PROGRAMADO 300 ALUMNOS INSCRITOS EN PROGRAMA EDUCATIVOS DE BUENA CALIDAD, SIN EMBARGO, ESTA META SE REBASO CON LA INSCRIPCIÓN DE 60 ALUMNOS MAS, LO QUE REPRESENTAN UN 26% MAS DE LO PROGRAMADO																				
	PORCENTAJE DE EGRESADOS INCORPORADOS AL MERCADO LABORAL	ALUMNADO	P	NI	MET	0.00%	0.00%	0.00%	74.63%	74.63%	0.00%	0.00%	0.00%	74.63%	74.63%	0.00%	0.00%	0.00%	74.63%	100.00%
					NUM	0.00	0.00	0.00	50.00	50.00	0.00	0.00	0.00	50.00	50.00	0.00	0.00	0.00	50.00	
					DEP	0.00	0.00	0.00	67.00	67.00	0.00	0.00	0.00	67.00	67.00	0.00	0.00	0.00	67.00	

EVALUACIÓN CUALITATIVA																				
EN ESTE INDICADOR SE CUMPLIÓ EL 100% DE LOS ALUMNOS LOCALIZADOS Y UN 75% DEL TOTAL DE ALUMNOS EGRESADOS																				
	PORCENTAJE DE COBERTURA EN EL ENTORNO	ALUMNADO	P	NI	MET	0.00%	0.00%	38.33%	0.00%	38.33%	0.00%	0.00%	38.33%	0.00%	0.00%	0.00%	0.00%	38.74%	0.00%	0.00%
					NUM	0.00	0.00	230.00	0.00	230.00	0.00	0.00	230.00	0.00	0.00	0.00	0.00	249.00	0.00	0.00%
					DEP	0.00	0.00	600.00	0.00	600.00	0.00	0.00	600.00	0.00	0.00	0.00	0.00	625.00	0.00	0.00%

EVALUACIÓN CUALITATIVA																				
NADA QUE REPORTAR EN ESTE TRIMESTRE																				
	PORCENTAJE DE PROFESORES DE TIEMPO COMPLETO CON PERFIL CALIFICABLE (PACDEF)	DOCENTE	P	NI	MET	0.00%	0.00%	0.00%	70%	70%	0.00%	0.00%	0.00%	70%	70%	0.00%	0.00%	0.00%	38.00%	0.00%
					NUM	5.00	5.00	0.00	7.00	7.00	0.00	0.00	0.00	7.00	7.00	0.00	0.00	0.00	5.00	
					DEP	0.00	0.00	0.00	11.00	11.00	0.00	0.00	0.00	11.00	11.00	0.00	0.00	0.00	13.00	

ACTUALMENTE SE CUENTA CON 5 DOCENTES CON PERFIL DESCALIFICADO, SIN CARGO, SE PRESENTARON MI PROPUESTA DE LOS PTC PARA SU EVALUACIÓN, ACTUALMENTE SE ESTA EN ESPERA DEL DATO EN EL CUAL SE NOTIFIQUE LA ACREDITACIÓN DE MÁS DOCENTES CON PERFIL DE CALIFICABLE.

Dependencia y/o Entidad:	INSTITUTO TECNOLÓGICO SUPERIOR DE PUERTO PEÑASCO
Programa Presupuestado:	E404E10 EDUCACIÓN SUPERIOR DE CALIDAD PARA EL DESARROLLO
Eje del PEB:	EJE 4 Todos los sonorenses todas las oportunidades
Reto del PEB:	Reto 04 Elevar la calidad de la educación para impulsar la creatividad, el ingenio, las competencias y los valores fundamentales de los sonorenses, potencializando el talento del personal docente y desarrollando sus capacidades de aprendizaje.
Beneficiarios:	Población de 18 a 22 años en el estado de Sonora.

Educación Superior de calidad para el Desarrollo

	Resumen narrativo (Objetivos)	Indicadores					Línea base 2018	Meta Año 2019	Medios de verificación (Fuentes)	Observaciones
		Nombre	Fórmula	Sentido del indicador	Unidad de medida	Frecuencia				
FIN	Contribuir al acceso de los jóvenes de 18 a 22 años del estado de Sonora a una educación superior de calidad.	Cobertura en Educación Superior ¹	$(\text{Matrícula total de educación superior a nivel licenciatura} / \text{Población de 18 a 22 años en el estado de Sonora}) * 100$	Ascendente	Matrícula	Anual	$(108,611 / 260,706) * 100 = 41.7\%$ (ciclo escolar 2017-2018)	$(115,382 / 260,705) * 100 = 44.3\%$	Anexos Estadísticos de la Dirección General de Planeación http://planeacion.sec.gob.mx/uep/imagen/index.html Proyecciones de población de CONAPO para el estado de Sonora a mitad del año.	
PROPÓSITO	Los jóvenes de 18 a 22 años del sur de Sonora, reciben educación superior tecnológica con perspectiva de compromiso con el desarrollo sustentable de la región apoyada en oferta académica de calidad, o reconocidos por su actualización y con pertinencia social.	Proportión de licenciatura inscritos en programas acreditados o reconocidos por su calidad.	$(\text{Número de estudiantes de licenciatura que realizan sus estudios en programas acreditados o reconocidos por su calidad} / \text{Matrícula Total}) * 100$	Ascendente	Porcentaje	Anual	$(XX / YY) * 100 = 22\%$	$(XX / YY) * 100 = 22\%$	COPAES, Formatos 911 de inicio de ciclo escolar	
COMPONENTES	C1 Servicios educativos de calidad, pertinentes, incluyentes y con equidad ofrecidos. Académico y psiquiátrico e inv.	Cobertura en el entorno	$(\text{Alumnos inscritos en el primer semestre (Ago año X)} / \text{Total de Egresados del Nivel Medio Superior en la zona de influencia del ITD, que demanda educación superior (Jul año X)}) * 100$	Ascendente	Porcentaje	Anual	$(175,817) * 100$		Formatos 911 de inicio de ciclo escolar, Nada que reportar en sus bases de datos.	
	C2 Formación integral otorgada y vinculación con los sectores público, social y privado mejorados. Planeación y vinculación.	Porcentaje de egresados incorporados al mercado laboral.	$(\text{Número de egresados empleados o ubicados en el mercado laboral en áreas acordes con su perfil profesional dentro de los primeros doce meses posteriores a su egreso} / \text{Número de egresados en esa generación}) * 100$	Ascendente	Porcentaje	Anual	$(52 / 67) * 100$	75%	Sistemas de Gestión de Calidad: Base de datos de seguimiento de egresados En este indicador se localizo el 50 egresados siendo el 100%, sin embargo quedó al 75% de un total de 67 egresados	

Resumen narrativo		Indicadores					Línea base	Meta	Medios de verificación	Observaciones
(Objetivos)	Nombre	Fórmula	Sentido del Indicador	Unidad de medida	Frecuencia	2016	4to 2019	(Fuentes)		
C3 Gestión institucional: transparencia y rendición de cuentas fortalecida y modernizada. Servicios administrativos.	Porcentaje de cumplimiento de las Obligaciones de Transparencia de los Sujetos Obligados del Poder Ejecutivo	$(\text{Número de Obligaciones de Transparencia de los Sujetos Obligados del Poder Ejecutivo que cumplen con las características de congruencia, existencia y actualización} / \text{Total de Obligaciones de Transparencia de los Sujetos Obligados}) * 100$	Constante	Porcentaje	Trimestral	$(xx/yy) * 100 = 22\%$	100%	oficio	Se atiende el cumplimiento de la normalidad de la ley de Transparencia	
	Porcentaje de atención a la demanda de nuevo ingreso	$(\text{Estudiantes de Nuevo ingreso inscritos} / \text{Total de Aspirantes a Estudiantes de Nuevo Ingreso}) * 100$	Ascendente	Estudiantes	Anual	$(175/175) * 100$		Listas de Inscritos/examen EXANI	Nada que reportar en este trimestre.	
	Índice de eficiencia terminal	$(\text{Número de egresados del ciclo n} / \text{Alumnos de nuevo ingreso del ciclo n-6}) * 100$	Ascendente	Estudiantes	Anual	$(59/173) * 100$		Acta	Nada que reportar en este trimestre.	
	Índice de reprobación	$(\text{Sumatorio total los alumnos que reprobaron más de una materia} / \text{sumatoria total de alumnos por materia en el ciclo n}) * 100$	Descendente	Estudiantes	Anual	$(834/5571) * 100$		Actas	Nada que reportar en este trimestre.	
	Porcentaje de titulación	$\text{Total de egresados titulados} / \text{Total de Egresados} * 100$	Ascendente	Estudiantes	Anual	$(457/945) * 100$	48%	Actas-Base de datos Depto de Servicios Escolares	Esta meta quedó por debajo de 31 egresados, en el proceso de entrega de títulos, como acción se buscarán las acciones para incrementar este indicador.	
	Porcentaje de docentes capacitados e actualizados	$(\text{Personal docente capacitado en el año} / \text{total de personal docente en el año}) * 100$	Ascendente	Docentes	Anual	$(33/33) * 100$	100%	Sistema de Gestión de Calidad: Lista de asistencia y constancias	Se capacita el total de la planta docente inscrito en los cuatro programas educativos	
	Porcentaje de docentes Participantes en Proyectos de Investigación	$(\text{Docentes participantes en proyectos de investigación en el ciclo n} / \text{total de docentes de la Institución al inicio del ciclo n}) * 100$	Ascendente	Docentes	Anual	$(10/33) * 100$	36%	Sil	Del total de 13 profesores de tiempo completo, estos están dedicados a la investigación.	

Resumen narrativo	Indicadores					Línea base 2016	Meta 4to 2019	Medios de verificación (Fuentes)	Observaciones
	(Objetivos)	Nombre	Fórmula	Sentido del indicador	Unidad de medida				
<p>Act1 C2 Ampliación de los servicios de vinculación con los sectores público, social y privado. (112 Educación Superior Tecnológica)</p> 	Porcentaje de Profesores de Tiempo Completo con perfil deseable PRODEP.	(Profesores de Tiempo Completo con Perfil PRODEP/Total Profesores de Tiempo Completo)*100	Ascendente	Docentes	Anual	(1/35)*100	38%	Ciudad de autORIZACION por el TecNM	Actualmente se cuenta con 5 docentes con perfil deseable, sin embargo, se presentaron más propuestas de los PTC para su evaluación, actualmente se está en esperar del oficio en el cual se notifique la acreditación de más docentes con perfil deseable.
	Porcentaje de matrícula en nivel licenciatura en programas acreditados	Número de estudiantes de nivel licenciatura en programas acreditados	Ascendente	Acreditación	Anual	292	380	Listado de alumnos informe del SII	para este indicador se tenía programado 300 alumnos inscritos en programa educativos de buena calidad, sin embargo, esta meta se rebasa con la inscripción de 80 alumnos más, lo que representan un 26% más de lo programado.
	Proporción de Estudiantes en actividades Deportivas	(Estudiantes que participan en actividades Deportivas/total de estudiantes inscritos nuevo ingreso) X100	Constante	Estudiantes	Anual	(120/175)*100		Listas de inscritos	Nada que reportar en este trimestre
	Proporción de Estudiantes en actividades Culturales	(Estudiantes que participan en actividades Culturales/total de estudiantes inscritos nuevo ingreso) x100	Constante	Estudiantes	Anual	(45/175)*100		Listas de inscritos	Nada que reportar en este trimestre
Porcentaje de estudiantes becados	(Estudiantes becados en el ciclo n/matricula total inscrita al inicio del ciclo n) x100	Constante	Estudiantes	Anual	(217/525)*100	12%	Padron de beneficiarios	Este indicador no alcanza su programado debido a que, por parte de la federación y estado, no se apertura la convocatoria del programa de apoyo de manutención	

Resumen narrativo		Indicadores				Línea base	Meta	Medios de verificación	Observaciones
(Objetivos)	Nombre	Fórmula	Sentido del indicador	Unidad de medida	Frecuencia	2010	4to 2019	(Fuentes)	
<p>Act1 C3 Administración de recursos humanos, materiales, financieros, tecnológicos y de información (087 Coordinación Administrativa)</p>	Porcentaje de Personal administrativo capacitado	(Personal administrativo, directivo y de servicios capacitado en el año/Total de personal administrativo, directivo y de servicios)*100	Constante	Personas	Anual	(33/33)*100	95%	Sistema de Gestión de Calidad; constancias, lista de asistencia	<p>para esta meta se programa la capacitación de 61 empleados, sin embargo 3 empleados no participaron, lo anterior por cuestiones externas (2 - incapacidad de salud y 1 - reciente incorporación); cabe mencionar que se logró el 100% de capacitación del personal activo en ese momento.</p> <p>Este indicador presenta cero observaciones por lo que el indicador se cumple al 100%.</p>
	Porcentaje de decremento en número de observaciones de auditoría en informe de cuenta pública	{[(Número de observaciones presentadas en el informe final del ISAF sobre la revisión de la cuenta pública del ejercicio n-2) - (Número de observaciones presentadas en el informe final del ISAF sobre la revisión de la cuenta pública del ejercicio n-1)] / (Número de observaciones presentadas en el informe final del ISAF sobre la revisión de la cuenta pública del ejercicio n-2)} * 100	Ascendente	Porcentaje	Anual	na	0%	Informes de Instituto Superior de Auditoría y Fiscalización ISAF	
	Índice de Calidad en los informes trimestrales	$IC = (0.25 * T) + (0.25 * Icont) + (0.25 * Ipre) + (0.25 * Iprog)$ Dando: T = Valor mayor entre 0 y [1 - (0.1 * DA)] DA = Días de atraso a partir de la fecha límite de entrega. Icont = (Número de formatos contables entregados correctos / Total de formatos contables a entregar) Ipre = (Número de formatos presupuestales entregados correctos / Total de formatos presupuestales a entregar) Iprog = (Número de formatos programáticos entregados correctos / Total de formatos programáticos a entregar)	Ascendente	Puntos	Trimestral	na	88%		Si bien se tenía programado cumplimiento del 100%, este indicador alcanzó un 87.89%, esto derivado a que 8 formatos presentan incompatibilidad en los datos presentados durante el primer filtro de revisión, sin embargo, la información publicada en los tomos presenta datos corregidos de carácter contable y presupuestal
No. de Rendición de Cuentas	Informes presentados	Constante	Informe	Trimestral	4	1	Juntas Directivas	Se presentó el informe de rendición por parte de la dirección, en el cual se informa de los aspectos financieros, actividades	



	Resumen narrativo		Indicadores				Línea base	Meta	Módulo de verificación	Observaciones
	(Objetivos)	Nombre	Fórmula	Sentido del Indicador	Unidad de medida	Frecuencia	2016	Año 2019	(Fuentes)	
		Indice de satisfacción institucional	$\frac{\text{No. de estudiantes satisfechas en la presentación de la encuesta} / \text{total de los servicios estudiantiles encuestados}}{\text{(número total de inciso de la encuesta)}}$	Ascendente	Puntos	Anual	(420/525)*100	77%	Sistema de Gestión de Calidad Encuestas, Graficación de datos	



Estado de Situación Financiera
Indicadores de Postura Fiscal
Del 01 de Enero al 31 de diciembre de 2019

ETCA-IV-01

TRIMESTRE: CUARTO

Concepto	Estimado Original Anual	Devengado	Pagado 3
I. Ingresos Presupuestarios (I= 1 + 2)	20,211,872.00	44,839,452.00	44,839,452.00
1. Ingresos Gobierno del Estado 1			
2. Ingresos Sector Paraestatal 1	20,211,872.00	44,839,452.00	44,839,452.00
II. Egresos Presupuestarios (II= 3+4)	20,211,872.00	41,891,951.00	41,891,951.00
3. Egresos del Gobierno de la Entidad Federativa 2			
4. Egresos del Sector Paraestatal 2	20,211,872.00	41,891,951.00	41,891,951.00
III. Balance Presupuestario (Superávit o Déficit) (III= I-II)	0.00	2,947,501.00	2,947,501.00
Concepto	Estimado Original Anual	Devengado	Pagado 3
III. Balance Presupuestario (Superávit o Déficit)	0.00	2,947,501.00	2,947,501.00
IV. Intereses, Comisiones y Gastos de la Deuda			
V. Balance Primario (superávit o Déficit) (V= III-IV)	0.00	2,947,501.00	2,947,501.00
Concepto	Estimado Original Anual	Devengado	Pagado 3
A. Financiamiento			
B. Amortización de la Deuda			
C. Endeudamiento o Desendeudamiento (C=A-B)	0.00	0.00	0.00

"Bajo protesta de decir verdad declaramos que los Estados Financieros y sus Notas, son razonablemente correctos y son responsabilidad del emisor"


C.P. Viridiana Figueroa Burciaga
Departamento de Servicios Financieros


C.P. Joaquin López Arredondo
Subdirector de Servicios Administrativos


C.E. Maria Jesús Reyes Ortiz
Directora General

ITSP
INSTITUTO FINANCIERO CONSERVADOR
DE PUERTO RICO

INSTITUTO TECNOLÓGICO SUPERIOR DE PUERTO PEÑASCO
Balance Presupuestario - LDF

ETCA-IV-02

Del 01 de Enero al 31 de diciembre de 2019

(PESOS)

TRIMESTRE: CUARTO

Concepto (c)	Estimado/ Aprobado (d)	Devengado	Recaudado/ Pagado
A. Ingresos Totales (A = A1+A2+A3)	20,211,872	44,839,452	44,839,452
A1. Ingresos de Libre Disposición	20,211,872	22,891,011	22,891,011
A2. Transferencias Federales Etiquetadas	-	21,948,441	21,948,441
A3. Financiamiento Neto	-	-	-
B. Egresos Presupuestarios (B = B1+B2)	20,211,872	41,891,951	41,891,951
B1. Gasto No Etiquetado (sin incluir Amortización de la Deuda Pública)	20,211,872	20,183,399	20,183,399
B2. Gasto Etiquetado (sin incluir Amortización de la Deuda Pública)	-	21,708,552	21,708,552
C. Remanentes del Ejercicio Anterior (C = C1 + C2)	-	-	-
C1. Remanentes de Ingresos de Libre Disposición aplicados en el periodo	-	-	-
C2. Remanentes de Transferencias Federales Etiquetadas aplicados en el periodo	-	-	-
I. Balance Presupuestario (I = A - B + C)	-	2,947,501	2,947,501
II. Balance Presupuestario sin Financiamiento Neto (II = I - A3)	-	2,947,501	2,947,501
III. Balance Presupuestario sin Financiamiento Neto y sin Remanentes del Ejercicio Anterior (III = II - C)	-	2,947,501	2,947,501

Concepto	Aprobado	Devengado	Pagado
E. Intereses, Comisiones y Gastos de la Deuda (E = E1+E2)	-	-	-
E1. Intereses, Comisiones y Gastos de la Deuda con Gasto No Etiquetado	-	-	-
E2. Intereses, Comisiones y Gastos de la Deuda con Gasto Etiquetado	-	-	-
IV. Balance Primario (IV = III + E)	-	2,947,501	2,947,501

Concepto	Estimado/ Aprobado	Devengado	Recaudado/ Pagado
F. Financiamiento (F = F1 + F2)	-	-	-
F1. Financiamiento con Fuente de Pago de Ingresos de Libre Disposición	-	-	-
F2. Financiamiento con Fuente de Pago de Transferencias Federales Etiquetadas	-	-	-
G. Amortización de la Deuda (G = G1 + G2)	-	-	-
G1. Amortización de la Deuda Pública con Gasto No Etiquetado	-	-	-
G2. Amortización de la Deuda Pública con Gasto Etiquetado	-	-	-
A3. Financiamiento Neto (A3 = F - G)	-	-	-



INSTITUTO TECNOLÓGICO SUPERIOR DE PUERTO PEÑASCO

ETCA-IV-02

Balance Presupuestario - LDF

Del 01 de Enero al 31 de diciembre de 2019


(PESOS)

TRIMESTRE: CUARTO

Concepto	Estimado/ Aprobado	Devengado	Recaudado/ Pagado
A1. Ingresos de Libre Disposición	20,211,872	22,891,011	22,891,011
A3.1 Financiamiento Neto con Fuente de Pago de Ingresos de Libre Disposición (A3.1 = F1 - G1)	-	-	-
F1. Financiamiento con Fuente de Pago de Ingresos de Libre Disposición	-	-	-
G1. Amortización de la Deuda Pública con Gasto No Etiquetado	-	-	-
B1. Gasto No Etiquetado (sin incluir Amortización de la Deuda Pública)	20,211,872	20,183,359	20,183,359
C1. Remanentes de Ingresos de Libre Disposición aplicados en el periodo	-	-	-
V. Balance Presupuestario de Recursos Disponibles (V = A1 + A3.1 - B1 + C1)	-	2,707,612	2,707,612
VI. Balance Presupuestario de Recursos Disponibles sin Financiamiento Neto (VI = V - A3.1)	-	2,707,612	2,707,612

Concepto	Estimado/ Aprobado	Devengado	Recaudado/ Pagado
A2. Transferencias Federales Etiquetadas	-	21,948,441	21,948,441
A3.2 Financiamiento Neto con Fuente de Pago de Transferencias Federales Etiquetadas (A3.2 = F2 - G2)	-	-	-
F2. Financiamiento con Fuente de Pago de Transferencias Federales Etiquetadas	-	-	-
G2. Amortización de la Deuda Pública con Gasto Etiquetado	-	-	-
B2. Gasto Etiquetado (sin incluir Amortización de la Deuda Pública)	-	21,708,552	21,708,552
C2. Remanentes de Transferencias Federales Etiquetadas aplicados en el periodo	-	-	-
VII. Balance Presupuestario de Recursos Etiquetados (VII = A2 + A3.2 - B2 + C2)	-	239,889	239,889
VIII. Balance Presupuestario de Recursos Etiquetados sin Financiamiento Neto (VIII = VII - A3.2)	-	239,889	239,889


 C.P. Viridiana Figueroa Burciaga
 Departamento de Servicios Financieros


 C.P. Joaquin López Arredondo
 Subdirector de Servicios Administrativos


 L.E. María Jesús Reyes Ortiz
 Directora General




INSTITUTO TECNOLÓGICO SUPERIOR DE PUERTO PEÑASCO
 Relación de Cuentas Bancarias Productivas Específicas
 Del 01 de Enero al 31 de diciembre de 2019
 (pesos)


ETCA-IV-03

TRIMESTRE: CUARTO

	Fondo, Programa o Convenio	Datos de la Cuenta Bancaria	
		Institución Bancaria	Número de Cuenta
1	Recursos Federales	BANAMEX	7669286
2	Recursos Estatales	BANAMEX	7664438
3	Recurso Propio	BANAMEX	7666384
4	Recurso Propio	BANAMEX	7710642
5	Recursos Federales	SANTANDER	65-50616328-1
6	Recursos Estatales	SANTANDER	22-00058681-8
7	Recurso Propio	SANTANDER	22-00058679-2
8	Recurso Propio	SANTANDER	22-00058680-4
9			
10			

"Bajo protesta de decir verdad declaramos que los Estados Financieros y sus Notas, son razonablemente correctos y son responsabilidad del emisor"


 C.P. Miridiana Figueroa Burciaga
 Departamento de Servicios Financieros


 C.P. Joaquin López Arredondo
 Subdirector de Servicios Administrativos


 E. María Jesús Reyes Ortiz
 Directora General


 INSTITUTO TECNOLÓGICO SUPERIOR DE PUERTO PEÑASCO

Sistema Estatal de Evaluación
 Instituto Tecnológico Superior de Puerto Peñasco
 ANALISIS DE LAS VARIACIONES PROGRAMATICO-PRESUPUESTAL
 TRIMESTRE: CUARTO DEL 2019

ANEXO

Se informa que derivado de instrucciones de la Secretaría de Hacienda, Contabilidad Gubernamental y la Secretaría de Educación y Cultura, en reuniones relacionadas con el seguimiento estratégico reporte relacionado con los informes trimestrales; en este segundo trimestre el Presupuesto Federal 2019 autorizado formará parte de las columnas de modificado tanto para ingresos como para egresos, debido a que este recurso no forma parte de la Ley de Ingresos y Presupuesto de Ingresos del Gobierno del Estado, en su Analítico de Partidas por Unidad responsable de la Secretaría de Hacienda. Por lo anterior, el primer trimestre 2019, presentado por este Instituto, difiere de lo manifestado en este cuarto informe trimestral. Con la finalidad de dar cumplimiento a lo solicitado a los Organismos que recibimos Recurso Federal en base a convenios financieros.

Al cuarto trimestre del 2019, el Instituto presentan las siguientes variaciones presupuestales en la cual se identifica el ingreso como lo establece la CONAC, siendo:

Otras ampliaciones y reducciones:

Ejercicio del Presupuesto por Partida / Descripción		Egresos Aprobado Anual	Egresos Modificado Anual	VARIACION
10000	SERVICIOS PERSONALES			
11301	SUELDOS	\$ 7,984,234.00	\$ 15,445,672.00	\$ 7,461,438.00
11306	RIESGO LABORAL	\$ 2,254,060.80	\$ 2,777,500.95	\$ 523,440.15
11307	AYUDA PARA HABITACION	\$ 348,982.00	\$ 1,982,364.00	\$ 1,633,382.00
11310	AYUDA PARA ENERGIA ELECTRICA	\$ 605,538.00	\$ 2,480,406.00	\$ 1,874,868.00
12101	HONORARIOS	\$ 587,600.00	\$ 892,565.00	\$ 304,965.00
13101	PRIMAS POR AÑOS DE SERVICIOS EFECTIVOS PRESTADOS	\$ 999,404.00	\$ 1,551,510.00	\$ 552,106.00
13201	PRIMAS DE VACACIONES Y DOMINICAL	\$ 653,371.00	\$ 1,052,250.00	\$ 398,879.00
13202	AGUINALDO O GRATIFICACION DE FIN DE AÑO	\$ -	\$ 2,091,497.00	\$ 2,091,497.00
13203	COMPENSACION POR AJUSTE DE CALENDARIO	\$ 15,000.00	\$ 103,952.00	\$ 88,952.00
13403	ESTIMULOS AL PERSONAL DE CONFIANZA	\$ -	\$ 400,000.00	\$ 400,000.00
14106	OTRAS PRESTACIONES DE SEGURIDAD SOCIAL	\$ -	\$ 1,399,186.85	\$ 1,399,186.85
14109	APORTACIONES POR SERVICIO MEDICO DEL ISSSTESON	\$ 3,533,084.00	\$ 6,379,948.00	\$ 2,846,864.00
14403	OTRAS APORTACIONES DE SEGUROS COLECTIVOS	\$ 120,000.00	\$ 154,232.00	\$ 34,232.00
15202	PAGO DE LIQUIDACIONES	\$ 100,000.00	\$ 494,739.00	\$ 394,739.00
17102	ESTIMULOS AL PERSONAL	\$ -	\$ 487,273.20	\$ 487,273.20
20000	MATERIALES Y SUMINISTROS			
21101	MATERIALES, UTILES Y EQUIPOS MENORES DE OFICINA	\$ 108,099.00	\$ 228,714.00	\$ 120,615.00
21201	MATERIALES Y UTILES DE IMPRESION Y PRODUCCION	\$ 126,310.00	\$ 160,170.00	\$ 33,860.00
21601	MATERIAL DE LIMPIEZA	\$ 154,785.70	\$ 192,213.70	\$ 37,428.00
21701	MATERIALES EDUCATIVOS	\$ -	\$ 134,126.01	\$ 134,126.01
22101	PRODUCTOS ALIMENTICIOS PARA EL PERSONAL EN LAS INSTALACIONES	\$ 120,265.00	\$ 236,637.00	\$ 116,372.00

Sistema Estatal de Evaluación
Instituto Tecnológico Superior de Puerto Peñasco
ANALISIS DE LAS VARIACIONES PROGRAMATICO-PRESUPUESTAL
TRIMESTRE: CUARTO DEL 2019

22106	ADQUISICION DE AGUA POTABLE	\$	24,600.00	\$	19,600.00	-\$	5,000.00
22201	ALIMENTACION DE ANIMALES	\$	-	\$	4,591.00	\$	4,591.00
22301	UTENSILIOS PARA EL SERVICIO DE ALIMENTACION	\$	10,000.00	\$	11,596.00	\$	1,596.00
24101	PRODUCTOS MINERALES NO METALICOS	\$	15,000.00	\$	2,000.00	-\$	13,000.00
24201	CEMENTO Y PRODUCTOS DE CONCRETO	\$	6,000.00	\$	2,046.00	-\$	3,954.00
24401	MADERA Y PRODUCTOS DE MADERA	\$	14,000.00	\$	4,362.00	-\$	9,638.00
24501	VIDRIO Y PRODUCTOS DE VIDRIO	\$	13,000.00	\$	-	-\$	13,000.00
24601	MATERIAL ELECTRICO Y ELECTRONICO	\$	25,000.00	\$	45,819.00	\$	20,819.00
24801	MATERIALES COMPLEMENTARIOS	\$	36,500.00	\$	76,945.00	\$	40,445.00
24901	OTROS MATERIALES Y ARTICULOS DE CONSTRUCCION Y REPARACION	\$	49,000.00	\$	41,338.00	-\$	7,662.00
25101	PRODUCTOS QUIMICOS BASICOS	\$	7,000.00	\$	-	-\$	7,000.00
25301	MEDICINAS Y PRODUCTOS FARMACEUTICOS	\$	12,500.00	\$	7,300.00	-\$	5,200.00
25601	FIBRAS SINTETICAS, HULES, PLASTICOS Y DERIVADOS	\$	6,000.00	\$	1,200.00	-\$	4,800.00
26101	COMBUSTIBLES	\$	69,135.00	\$	372,927.00	\$	303,792.00
26102	LUBRICANTES Y ADITIVOS	\$	7,214.30	\$	3,210.30	-\$	4,004.00
27101	VESTUARIOS Y UNIFORMES	\$	179,350.00	\$	283,350.00	\$	104,000.00
27301	ARTICULOS DEPORTIVOS	\$	36,000.00	\$	46,333.99	\$	10,333.99
27401	PRODUCTOS TEXTILES	\$	5,000.00	\$	-	-\$	5,000.00
29101	HERRAMIENTAS MENORES	\$	48,000.00	\$	53,900.00	\$	5,900.00
29401	REFACCIONES Y ACCESORIOS MENORES DE EQUIPO DE COMPUTO Y TECNOLOGIAS DE LA INFORMACION	\$	60,000.00	\$	137,007.00	\$	77,007.00
29601	REFACCIONES Y ACCESORIOS MENORES DE EQUIPO DE TRANSPORTE	\$	11,900.00	\$	26,900.00	\$	15,000.00
29901	REFACCIONES Y ACCESORIOS MENORES OTROS BIENES MUEBLES	\$	56,650.00	\$	609,554.00	\$	552,904.00
30000	SERVICIOS GENERALES						
31102	ENERGIA ELECTRICA A ESCUELAS	\$	30,000.00	\$	490,840.02	\$	460,840.02
31401	TELEFONIA TRADICIONAL	\$	82,900.00	\$	135,440.00	\$	52,540.00
31701	SERVICIO DE ACCESO A INTERNET, REDES Y PROCESAMIENTO DE INFORMACION	\$	-	\$	32,762.96	\$	32,762.96
32501	ARRENDAMIENTO DE EQUIPO DE TRANSPORTE	\$	-	\$	6,960.00	\$	6,960.00
33101	SERVICIOS LEGALES, DE CONTABILIDAD, AUDITORIAS Y RELACIONADOS	\$	30,000.00	\$	181,024.00	\$	151,024.00
33301	SERVICIOS DE INFORMATICA	\$	4,640.00	\$	305,518.80	\$	300,878.80
33302	SERVICIOS DE CONSULTORIAS	\$	75,311.00	\$	271,085.48	\$	195,775.48
33401	SERVICIOS DE CAPACITACION	\$	80,300.00	\$	126,500.00	\$	46,200.00
33603	IMPRESIONES Y PUBLICACIONES OFICIALES	\$	57,600.00	\$	141,574.00	\$	83,974.00
33801	SERVICIOS DE VIGILANCIA	\$	41,000.00	\$	33,950.00	-\$	7,050.00
34101	SERVICIOS FINANCIEROS Y BANCARIOS	\$	8,750.00	\$	16,282.00	\$	7,532.00
34401	SEGUROS DE RESPONSABILIDAD PATRIMONIAL Y FIANZAS	\$	-	\$	90,170.00	\$	90,170.00
34501	SEGUROS DE BIENES PATRIMONIALES	\$	-	\$	43,849.00	\$	43,849.00
34701	FLETES Y MANIOBRAS	\$	18,000.00	\$	33,953.18	\$	15,953.18
35101	MANTENIMIENTO Y CONSERVACION DE INMUEBLES	\$	1,900.00	\$	125,608.15	\$	123,708.15
35201	MANTENIMIENTO Y CONSERVACION DE MOBILIARIO Y EQUIPO	\$	12,000.00	\$	39,150.00	\$	27,150.00
35301	INSTALACIONES	\$	10,000.00	\$	10,485.00	\$	485.00
35302	MANTENIMIENTO Y CONSERVACION DE BIENES INFORMATICOS	\$	5,000.00	\$	4,515.00	-\$	485.00
35501	MANTENIMIENTO Y CONSERVACION DE EQUIPO DE TRANSPORTE	\$	2,150.20	\$	178,096.76	\$	175,946.56
35701	MANTENIMIENTO Y CONSERVACION DE MAQUINARIA Y EQUIPO	\$	15,850.00	\$	116,381.00	\$	100,531.00
35801	SERVICIOS DE LIMPIEZA Y MANEJO DE DESECHOS	\$	8,100.00	\$	19,450.00	\$	11,350.00
35901	SERVICIOS DE JARDINERIA Y FUMIGACION	\$	-	\$	77,300.00	\$	77,300.00
36201	DIFUSION POR RADIO, TELEVISION Y OTROS MEDIOS DE MENSAJES COMERCIALES PARA PROMOVER LA VENTA DE PRODUCTOS O SERVICIOS	\$	-	\$	36,576.82	\$	36,576.82

Sistema Estatal de Evaluación
Instituto Tecnológico Superior de Puerto Peñasco
ANALISIS DE LAS VARIACIONES PROGRAMATICO-PRESUPUESTAL
TRIMESTRE: CUARTO DEL 2019

37101	PASAJES AEREOS	\$	177,000.00	\$	206,445.84	\$	29,445.84
37201	PASAJES TERRESTRES	\$	87,300.00	\$	40,063.01	-\$	47,236.99
37501	VIATICOS EN EL PAIS	\$	134,200.00	\$	436,200.00	\$	302,000.00
37502	GASTOS DE CAMINO	\$	54,000.00	\$	131,994.00	\$	77,994.00
37601	VIATICOS EN EL EXTRANJERO	\$	-	\$	2,535.00	\$	2,535.00
37801	SERVICIOS INTEGRALES DE TRASLADO Y VIATICOS	\$	11,250.00	\$	209,130.00	\$	197,880.00
37901	CUOTAS	\$	-	\$	27,120.00	\$	27,120.00
38201	GASTOS DE ORDEN SOCIAL Y CULTURAL	\$	53,000.00	\$	123,556.00	\$	70,556.00
38301	CONGRESOS Y CONVENCIONES	\$	20,750.00	\$	12,885.00	-\$	7,865.00
39101	SERVICIOS FUNERARIOS Y DE CEMENTERIOS	\$	-	\$	20,000.02	\$	20,000.02
39201	IMPUESTOS Y DERECHOS	\$	323,541.00	\$	734,517.00	\$	410,976.00
40000	TRANSFERENCIAS, ASIGNACIONES, SUBSIDIOS Y OTRAS AYUDAS						
44105	GASTOS POR SERVICIOS DE TRASLADO DE PERSONAS	\$	155,830.00	\$	113,367.06	-\$	42,462.94
44204	FOMENTO DEPORTIVO	\$	42,000.00	\$	62,000.00	\$	20,000.00
51301	BIENES ARTISTICOS, CULTURALES Y CIENTIFICOS	\$	-	\$	17,838.00	\$	17,838.00
51501	BIENES INFORMATICOS	\$	2,317.00	\$	783,151.46	\$	780,834.46
51901	EQUIPO DE ADMINISTRACION	\$	-	\$	25,377.94	\$	25,377.94
51902	MOBILIARIO Y EQUIPO PARA ESCUELAS, LABORATORIOS Y TALLERES	\$	-	\$	49,574.06	\$	49,574.06
52301	CAMARAS FOTOGRAFICAS Y DE VIDEO	\$	-	\$	15,490.02	\$	15,490.02
54101	AUTOMOVILES Y CAMIONES	\$	-	\$	837,100.00	\$	837,100.00
56201	MAQUINARIA Y EQUIPO INDUSTRIAL	\$	-	\$	54,335.00	\$	54,335.00

Cabe señalar que en el formato del Anexo se informa que **Las Variaciones en las partidas No afecta del cumplimiento de la Estructura Programática para el ejercicio 2019**, ni el cumplimiento de las metas programadas durante el año. Cabe señalar, que en algunos casos esto viene a reforzar el cumplimiento de dichas programaciones o bien en el cumplimiento de las actividades de los programas de trabajo de las áreas del Instituto.

En los Formatos Formato ETCA, que se informan en el apartado II.- Información Presupuestaria siendo estos:

ETCA-II-01.-Estado Analítico de Ingresos

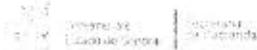
En este apartado se modificó, el reporte del ingreso por parte de la federación, informándolo en el concepto de:

"Participaciones, Aportaciones, Convenios, Incentivos Derivados de la Colaboración Fiscal y Fondos Distintos de Aportaciones"

Esto en base al



Sistema Estatal de Evaluación
Instituto Tecnológico Superior de Puerto Peñasco
ANALISIS DE LAS VARIACIONES PROGRAMATICO-PRESUPUESTAL
TRIMESTRE: CUARTO DEL 2019



Oficio No. 04-1995/2018

Hermosillo, Sonora, a 04 de octubre del 2019
 "2019: Año de la Salud"

ORGANISMOS DE LA ADMINISTRACIÓN PÚBLICA PARAESTATAL
Presente

Por medio del presente me pongo a su conocimiento los acuerdos tomados en la segunda sesión del Consejo de Administración Contable del Estado de Sonora, celebrada el día 01 de octubre 2019, sobre el punto que se trata de su cumplimiento a partir de esta fecha.

Exhaustivo del Superavit del año anterior:

1. Los entes no deberán realizar registro alguno en los meses subsiguientes para reconocer el superavit de años anteriores.
2. La afectación a Resultados de Ejercicio Anteriores (REA) y el registro de igualdad de fines anteriores como un ítem del año actual es sistema de observación. La afectación al REA sólo deberá realizarse si los entes entregan los recursos a la Secretaría de Hacienda y en caso de que los recursos sean insuficiente (insuficiencia), se registrarán como un ítem del año en curso.
3. En caso de que los entes tengan saldo de superavit, la obligación en su afianzo de cuenta pública la fuente de financiamiento que respaldó el superavit, está con la facultad de identificar el origen de los recursos que están operados el año siguiente.

Registro de ingresos de organismos diferentes de venta de bienes o servicios y transferencias:

Los organismos al ser operadores del gasto y sujetos a auditoría de los recursos de Aportaciones y Contribuciones que les son otorgadas, los cuales en primer lugar son federales, deberán registrarlos en su contabilidad en el rubro "B. Participaciones y aportaciones", en los epígrafes B2 Aportaciones y B3 Contribuciones, según sea el caso, por tanto, se presentarán en el orden correspondiente dentro del estado anual de los ingresos.

Unidos logramos más

Calle de la Democracia y Libertad s/n. Hermosillo, Sonora, México C.P. 83000
 Teléfono: (52) 52 222 411 y 24. Web: www.gobsonora.mx

Durante el cuarto trimestre se recibieron las siguientes ampliaciones presupuestales, que afectaron al capítulo 1000.-Servicios Personales y 3000.-Servicios Generales:

- ✓ Gobierno Federal, incremento salarial y prestaciones bienales 2019, por un importe de \$833,840 pesos.
- ✓ Gobierno Estatal, incremento salarial y prestaciones bienales 2019; 2% pago de impuesto de nómina por un importe de \$1,000,000 pesos.

En cuanto al ingreso recaudado quedo pendiente lo siguiente:

- ✓ Gob. Estatal-Ministración de gasto de operación de noviembre, por un importe de \$7,169 pesos;
- ✓ Gob. Estatal-Ministración de gasto de operación de diciembre, por un importe de \$7,169 pesos;
- ✓ Ministración de 2% de Impuesto, por un importe de \$221,916 pesos;
- ✓ Ingreso Propio, no se recaudó \$590,498 pesos.



Sistema Estatal de Evaluación
 Instituto Tecnológico Superior de Puerto Peñasco
 ANALISIS DE LAS VARIACIONES PROGRAMATICO-PRESUPUESTAL
 TRIMESTRE: CUARTO DEL 2019

- ETCA-II-02.-Estado Analítico de Ingresos Detallado-LDF
- ETCA-II-03.-Conciliación entre los Ingresos Presupuestarios y Contables
- ETCA-II-04.-Estado Analítico del Ejercicio Presupuesto de Egresos
- ETCA-II-05.-Estado Analítico del Ejercicio Presupuesto de Egresos Detallado-LDF, Clasificación Por Objeto del Gasto
- ETCA-II-06.-Estado Analítico del Ejercicio Presupuesto de Egresos, Clasificación Económica (Por Tipo de Gasto)
- ETCA-II-07.-Estado Analítico del Ejercicio Presupuesto de Egresos, Por Unidad Administrativa
- ETCA-II-08.-Estado Analítico del Ejercicio Presupuesto de Egresos Detallado-LDF Por Unidad Administrativa
- ETCA-II-09.-Estado Analítico del Ejercicio Presupuesto de Egresos, Clasificación Administrativa, Por Poderes
- ETCA-II-10.-Estado Analítico del Ejercicio Presupuesto de Egresos, Clasificación Administrativa, Por tipo de Organismo o Entidad Paraestatal
- ETCA-II-11.-Estado Analítico del Ejercicio Presupuesto de Egresos, Clasificación Funcional (Finalidad y Función)
- ETCA-II-12.-Estado Analítico del Ejercicio Presupuesto de Egresos -Detallado-LDF, Clasificación Funcional (Finalidad y Función)
- ETCA-II-13.-Estado Analítico del Ejercicio Presupuesto de Egresos, Por Partida del Gasto
- ETCA-II-14.-Estado Analítico del Ejercicio Presupuesto de Egresos - Detallado-LDF, (Clasificación de Servicios Personales por Categoría)
- ETCA-II-15.-Conciliación entre los Egresos Presupuestarios y los Gastos Contables

META PROGRAMADA

La meta programada inicialmente para el indicador:

Cobertura en el entorno. -Nada que reportar en este trimestre

Porcentaje de egresados incorporados al mercado laboral.-En este indicador se localizó el 50 egresados siendo el 100%, sin embargo quedo al 75% de un total de 67 egresados

Porcentaje de cumplimiento de las Obligaciones de Transparencia de los Sujetos Obligados del Poder Ejecutivo.
 - Se atendió el cumplimiento de la normatividad de la ley de Transparencia

Porcentaje de atención a la demanda de nuevo ingreso.- Nada que reportar en este trimestre

Índice de eficiencia terminal. -Nada que reportar en este trimestre

Índice de reprobación.-Nada que reportar en este trimestre



Sistema Estatal de Evaluación
Instituto Tecnológico Superior de Puerto Peñasco
ANÁLISIS DE LAS VARIACIONES PROGRAMÁTICO-PRESUPUESTAL
TRIMESTRE: CUARTO DEL 2019

Porcentaje de titulación. - Esta meta quedo por debajo de 31 egresados, en el proceso de entrega de títulos, como acción se buscarán las acciones para incrementar este indicador.

Porcentaje de docentes capacitados o actualizados. -Se capacito el total de la planta docente inscrito en los cuatro programas educativos

Porcentaje de docentes Participantes en Proyectos de Investigación.- Del total de 13 profesores de tiempo completo, estos están dedicados a la investigación.

Porcentaje de Profesores de Tiempo Completo con perfil deseable PRODEP.- Actualmente se cuenta con 5 docentes con perfil deseable, sin embargo, se presentaron más propuesta de los PTC para su evaluación, actualmente se está en esperar del oficio en el cual se notifique la acreditación de más docentes con perfil deseable

Porcentaje de matrícula en programas acreditados.- para este indicador se tenía programado 300 alumnos inscritos en programa educativos de buena calidad, sin embargo, esta meta se rebaso con la inscripción de 80 alumnos más, lo que representan un 26% más de lo programado

Proporción de Estudiantes en actividades Deportivas -Nada que reportar en este trimestre

Proporción de Estudiantes en actividades Culturales.- Nada que reportar en este trimestre

Porcentaje de estudiantes becados.- Este indicador no alcanzo su programado, debido a que, por parte de la federación y estado, no se aperturo la convocatoria del programa de apoyo de manutención

Porcentaje de Personal administrativo capacitado.- para esta meta se programa la capacitación de 61 empleados, sin embargo 3 empleados no participaron, lo anterior por cuestiones externas (2.- incapacidad de salud y 1.-reciente incorporación), cabe mencionar que se logró el 100% de capacitación del personal activo en ese momento.

Porcentaje de decremento en número de observaciones de auditoria al informe de cuenta pública. - Este indicador presenta cero observaciones por lo que el indicador se cumplió al 100%

Índice de Calidad en los informes trimestrales.- Si bien se tenía programado cumplimiento del 100%, este indicador alcanzó un 87.89%, esto derivado a que 6 formatos presentan incompatibilidad en los datos presentados durante el primer filtro de revisión, sin embargo, la información publicada en los tomos presenta datos corregidos de carácter contable y presupuestal

No. de Rendición de Cuenta. Se presentó el informe de rendición por parte de la dirección, en el cual se informa de los aspectos financieros, actividades académicas e institucionales

Índice de satisfacción en la presentación de los servicios institucionales.-



INSTITUTO TECNOLÓGICO SUPERIOR DE PUERTO PEÑASCO **ETCA-IV-04**
Relación de Bienes Muebles e Inmuebles que Componen su Patrimonio
Al 31 de Diciembre de 2019
(pesos) **TRIMESTRE: CUARTO**

Código	Descripción del Bien	Valor en Libros
--------	----------------------	-----------------

BIENES MUEBLES

1
2
3
4
5
6
7
8
9
10
11
12
13

NO APLICA

BIENES INMUEBLES


TERRENOS

EDIFICIOS


Y DEMAS INMUEBLES

Bajo protesta de decir verdad declaramos que los Estados Financieros y sus Notas, son razonablemente correctos y son responsabilidad del emisor


 C.P. Viridiana Figueroa Burciaga
 Departamento de Servicios Financieros


 C.P. Joaquin López Arradondo
 Subdirector de Servicios Administrativos


 C.P. Maria Jesús Reyes Ortiz
 Directora General


 INSTITUTO TECNOLÓGICO SUPERIOR
 DE PUERTO PEÑASCO

INSTITUTO TECNOLÓGICO SUPERIOR DE PUERTO PEÑASCO
 Desglose de saldo en Bancos e Inversiones
 Al 31 de Diciembre de 2019
 (pesos)

Anexo B

TRIMESTRE: CUARTO

Desglose del saldo presentado en el formato ETCA-I-02, en el inciso A2), de la Cuenta: BANCOS/TESORERÍA				
Datos de la Cuenta Bancaria				Tipo de Recurso (1)
	Institución Bancaria	Número de Cuenta	Saldo	
1	BANAMEX	7664438	0.00	Recursos Federales
2	BANAMEX	7666384	1,899.82	Recursos Estatales
3	BANAMEX	7669286	0.00	Recurso Propio
4	BANAMEX	7710642	0.00	Recurso Propio
5	SANTANDER	65506163281	2,575,083.11	Recursos Federales
6	SANTANDER	22000586818	4,737,493.14	Recursos Estatales
7	SANTANDER	22000586792	468,167.64	Recurso Propio
8	SANTANDER	22000586804	0.00	Recurso Propio
9				
10				
11				
12				
13				
14				
15				
16				
17				
18				
19				
20				
TOTAL			7,782,643.71	



Bajo protesta de decir verdad declaramos que los Estados Financieros y sus Notas, son razonablemente correctos y son responsabilidad del emisor

1) Tipo de Recurso: Federal o Estatal (incluye Ingresos Propios)

Nota: En caso de que la cuenta bancaria tenga los dos tipos de recursos, presentar dos veces la misma cuenta separando los saldos por tipo de recurso.

Desglose del saldo presentado en el formato ETCA-I-02, en el inciso A4), de la Cuenta: INVERSIONES TEMPORALES (HASTA 3 MESES)				
Datos de la Cuenta Bancaria				Tipo de Recurso (1)
	Institución Bancaria	Número de Cuenta	Saldo	
1				
2				
3				
4				
5				
6				
7				
8				
9				
			INCLUIR TODAS LAS CUENTAS Nota : Este formato No Aplica Órganos Autónomos Poder Legislativo, Poder Judicial	
TOTAL				0


Desglose del saldo presentado en el formato ETCA-I-02, en el inciso B1), de la Cuenta: INVERSIONES FINANCIERAS DE CORTO PLAZO				
Datos de la Cuenta Bancaria				Tipo de Recurso (1)
	Institución Bancaria	Número de Cuenta	Saldo	
1				
2				
3				
4				
5				
6				
7				
8				
9				
			INCLUIR TODAS LAS CUENTAS Nota : Este formato No Aplica Órganos Autónomos Poder Legislativo, Poder Judicial	
TOTAL				0


Desglose del saldo presentado en el formato ETCA-I-02, en el inciso A) del Activo No Circulante, de la Cuenta: INVERSIONES FINANCIERAS A LARGO PLAZO				
Datos de la Cuenta Bancaria				Tipo de Recurso (1)
	Institución Bancaria	Número de Cuenta	Saldo	
1				
2				
3				
4				
5				
6				
7				
8				
9				
			INCLUIR TODAS LAS CUENTAS Nota : Este formato No Aplica Órganos Autónomos Poder Legislativo, Poder Judicial	
TOTAL				0

*Bajo protesta de decir verdad declaramos que los Estados Financieros y sus Notas, son razonablemente correctos y son responsabilidad del emisor"

1) Tipo de Recurso: Federal o Estatal (incluye Ingresos Propios)

Nota: En caso de que la cuenta bancaria tenga los dos tipos de recursos, presentar dos veces la misma cuenta separando los saldos por tipo de recurso.


C.P. Viridiana Figueroa Burciaga
Departamento de Servicios Financieros


C.P. Joaquín López Arredondo
Subdirector de Servicios Administrativos


C.P. Mariana Reyes
Directora General



1087600100	2	5	03	E404E10	287 N	2	15202	1	19	1	1	AO	48	\$	100,000.00	\$	191,000.00	\$	201,000.00	\$	201,000	\$	199,912	\$	199,912	\$	191,912	
4087600100	2	5	03	E404E10	287 N	1	21301	1	19	1	1	AO	48	\$	-	\$	27,554.00	\$	27,554.00	\$	27,553	\$	27,553	\$	27,553	\$	27,553	
4087600100	2	5	03	E404E10	287 N	1	21501	1	19	1	1	AO	48	\$	-	\$	7,300.00	\$	7,300.00	\$	-	\$	-	\$	-	\$	-	
4087600400	2	5	03	E404E10	287 N	1	21601	1	19	1	1	AO	48	\$	-	\$	37,428.00	\$	37,428.00	\$	-	\$	-	\$	-	\$	-	
4087600400	2	5	03	E404E10	287 N	1	22101	1	19	1	1	AO	48	\$	-	\$	22,223.00	\$	22,223.00	\$	22,215	\$	22,215	\$	22,215	\$	22,215	
4087600400	2	5	03	E404E10	287 N	1	22204	1	19	1	1	AO	48	\$	-	\$	4,591.00	\$	4,591.00	\$	3,288	\$	3,288	\$	3,288	\$	3,288	
4087600400	2	5	03	E404E10	287 N	1	22301	1	19	1	1	AO	48	\$	-	\$	2,400.00	\$	2,400.00	\$	2,327	\$	2,327	\$	2,327	\$	2,327	
4087600400	2	5	03	E404E10	287 N	1	24601	1	19	1	1	AO	48	\$	-	\$	20,819.00	\$	20,819.00	\$	10,117	\$	10,117	\$	10,117	\$	10,117	
4087600400	2	5	09	E404E10	287 N	1	24801	1	19	1	1	AO	48	\$	-	\$	21,145.00	\$	21,145.00	\$	21,144	\$	21,144	\$	21,144	\$	21,144	
4087600400	2	5	09	E404E10	287 N	1	24901	1	19	1	1	AO	48	\$	-	\$	7,338.00	\$	7,338.00	\$	2,591	\$	2,591	\$	2,591	\$	2,591	
4087600400	2	5	03	E404E10	287 N	1	25101	1	19	1	1	AO	48	\$	3,500.00	\$	3,500.00	\$	-	\$	-	\$	-	\$	-	\$	-	
4087600400	2	5	03	E404E10	287 N	1	26107	1	19	1	1	AO	48	\$	2,000.00	\$	1,644.60	\$	356.00	\$	256	\$	258	\$	258	\$	258	
4087600400	2	5	03	E404E10	287 N	1	27103	1	19	1	1	AO	48	\$	-	\$	25,900.00	\$	25,900.00	\$	24,934	\$	24,934	\$	24,934	\$	24,934	
4087600400	2	5	03	E404E10	287 N	1	28401	1	19	1	1	AO	48	\$	-	\$	46,140.00	\$	46,140.00	\$	45,799	\$	45,799	\$	45,799	\$	45,799	
4087600400	2	5	03	E404E10	287 N	1	29103	1	19	1	1	AO	48	\$	-	\$	25,900.00	\$	25,900.00	\$	23,795	\$	23,795	\$	23,795	\$	23,795	
4087600400	2	5	03	E404E10	287 N	1	29601	1	19	1	1	AO	48	\$	-	\$	15,000.00	\$	15,000.00	\$	14,647	\$	14,647	\$	14,647	\$	14,647	
4087600400	2	5	03	E404E10	287 N	1	29903	1	19	1	1	AO	48	\$	-	\$	528,127.00	\$	528,127.00	\$	528,124	\$	528,124	\$	528,124	\$	528,124	
4087600400	2	5	03	E404E10	287 N	1	31401	1	19	1	1	AO	48	\$	-	\$	38,000.00	\$	38,000.00	\$	32,625	\$	32,625	\$	32,625	\$	32,625	
4087600400	2	5	03	E404E10	287 N	1	32500	1	19	1	1	AO	48	\$	-	\$	6,960.00	\$	6,960.00	\$	6,960	\$	6,960	\$	6,960	\$	6,960	
4087600400	2	5	03	E404E10	287 N	1	33101	1	19	1	1	AO	48	\$	-	\$	64,378.00	\$	64,378.00	\$	58,580	\$	58,580	\$	58,580	\$	58,580	
4087600400	2	5	03	E404E10	287 N	1	33301	1	19	1	1	AO	48	\$	-	\$	153,067.80	\$	153,067.80	\$	148,428	\$	148,428	\$	148,428	\$	148,428	
4087600400	2	5	03	E404E10	287 N	1	34101	1	19	1	1	AO	48	\$	-	\$	5,000.00	\$	5,000.00	\$	4,049	\$	4,049	\$	4,049	\$	4,049	
4087600400	2	5	03	E404E10	287 N	1	34501	1	19	1	1	AO	48	\$	-	\$	43,848.00	\$	43,848.00	\$	43,848	\$	43,848	\$	43,848	\$	43,848	
4087600400	2	5	03	E404E10	287 N	1	35101	1	19	1	1	AO	48	\$	-	\$	80,000.00	\$	80,000.00	\$	78,693	\$	78,693	\$	78,693	\$	78,693	
4087600400	2	5	03	E404E10	287 N	1	35501	1	19	1	1	AO	48	\$	2,150.20	\$	116,448.00	\$	118,598.20	\$	118,598	\$	118,598	\$	118,598	\$	118,598	
4087600400	2	5	03	E404E10	287 N	1	35701	1	19	1	1	AO	48	\$	-	\$	92,531.00	\$	92,531.00	\$	92,531	\$	92,531	\$	92,531	\$	92,531	
4087600400	2	5	03	E404E10	287 N	1	36001	1	19	1	1	AO	48	\$	15,850.00	\$	-	\$	15,850.00	\$	11,260	\$	11,260	\$	11,260	\$	11,260	
4087600400	2	5	03	E404E10	287 N	1	35901	1	19	1	1	AO	48	\$	-	\$	25,000.00	\$	25,000.00	\$	2,700	\$	2,700	\$	2,700	\$	2,700	
4087600400	2	5	03	E404E10	287 N	1	37601	1	19	1	1	AO	48	\$	-	\$	24,060.00	\$	24,060.00	\$	24,040	\$	24,040	\$	24,040	\$	24,040	
4087600400	2	5	03	E404E10	287 N	1	39101	1	19	1	1	AO	48	\$	-	\$	20,000.02	\$	20,000.02	\$	20,000	\$	20,000	\$	20,000	\$	20,000	
4087600400	2	5	03	E404E10	287 N	1	39101	1	19	1	1	AO	48	\$	221,916.00	\$	290,616.00	\$	511,512.00	\$	346,372	\$	346,372	\$	346,372	\$	346,372	
4087600400	2	5	03	E404E10	287 N	1	51901	2	19	1	1	AO	48	\$	-	\$	25,377.94	\$	25,377.94	\$	25,377	\$	25,377	\$	25,377	\$	25,377	
4087600400	2	5	03	E404E10	287 N	1	51902	2	19	1	1	AO	48	\$	-	\$	49,574.06	\$	49,574.06	\$	49,574	\$	49,574	\$	49,574	\$	49,574	
4087600400	2	5	03	E404E10	287 N	1	52301	2	19	1	1	AO	48	\$	-	\$	15,490.02	\$	15,490.02	\$	15,490	\$	15,490	\$	15,490	\$	15,490	
4087600400	2	5	03	E404E10	287 N	1	51901	2	19	1	1	AO	48	\$	-	\$	780,814.46	\$	780,814.46	\$	772,390	\$	772,390	\$	772,390	\$	772,390	
4087600400	2	5	03	E404E10	287 N	1	54101	2	19	1	1	AO	48	\$	-	\$	837,100.00	\$	837,100.00	\$	317,100	\$	317,100	\$	317,100	\$	317,100	
4087600400	2	5	03	E404E10	287 N	1	54201	2	19	1	1	AO	48	\$	-	\$	54,135.00	\$	54,135.00	\$	44,142	\$	44,142	\$	44,142	\$	44,142	
4087600400	2	5	03	E404E10	N.A	N	2	13403	1	19	1	1	REM	48	\$	-	\$	400,000.00	\$	400,000.00	\$	400,000	\$	400,000	\$	400,000	\$	400,000
4087600400	2	5	03	E404E10	N.A	N	2	17140	1	19	1	1	REM	48	\$	-	\$	63,621.20	\$	63,621.20	\$	63,621	\$	63,621	\$	63,621	\$	63,621
4087600400	2	5	03	E404E10	N.A	N	1	35102	1	19	1	1	REM	48	\$	-	\$	20,366.08	\$	20,366.08	\$	20,366	\$	20,366	\$	20,366	\$	20,366
														\$	20,211,872.00	\$	26,938,126.58	\$	47,150,198.58	\$	45,215,748.10	\$	41,891,951.42	\$	41,891,951.42	\$	41,891,951.42	

