

Instituto Tecnológico Superior de Puerto Peñasco
Gastos por proyectos de Inversión
Del 01 de enero al 31 de marzo de 2020

ETCA-III-03

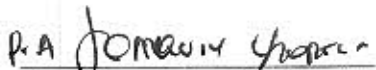
TRIMESTRE: PRIMER

GASTO DE INVERSION EJERCIDO:		
NOMBRE DEL PROYECTO	MONTO EROGADO	ORIGEN DEL RECURSO*
"Nada que informar en este Apartado"		

* Se deberán informar con todas las fuentes del recurso.

Ya sean obras con Recurso Federal, Recurso Estatal e Ingresos Propios del ente Público.

*Bajo protesta de decir verdad declaramos que los Estados Financieros y sus Notas, son razonablemente correctos y son responsabilidad del emisor"


C.P. Viridiana Figueroa Burciaga
Departamento de Servicios Financieros


C.P. Joaquin López Arredondo
Subdirector de Servicios Administrativos


L.E. María Jesús Reyes Ortiz
Directora General





INFORME DE AVANCE PROGRAMÁTICO 2020

TRIMESTRE: PRIMERO

Gobierno del Estado de Sonora

CLAVE	NOMBRE DEL INDICADOR	UNI MEDIDA	TIPO META	VAL. AGUM	DATOS	PROGRAMADO ORIGINAL					MODIFICADO					REALIZADO				% DE AVANCE TRIMESTRAL
						PRIMERO	SEGUNDO	TERCERO	CUARTO	ANUAL	PRIMERO	SEGUNDO	TERCERO	CUARTO	ANUAL	PRIMERO	SEGUNDO	TERCERO	CUARTO	

DEPENDENCIA / ENTIDAD 76 INSTITUTO TECNOLÓGICO SUPERIOR DE PUERTO PEÑASCO

UNIDAD ADMINISTRATIVA 001 INSTITUTO TECNOLÓGICO SUPERIOR DE PUERTO PEÑASCO

E4ME10	EDUCACIÓN SUPERIOR DE CALIDAD PARA EL DESARROLLO																			
112	EDUCACIÓN SUPERIOR TECNOLÓGICA																			
	ESTUDIANTES BECADOS	ALUMNO	A	NO	MET	0.00	0.00	40.00	0.00	40.00	0.00	0.00	40.00	0.00	40.00	0.00	0.00	0.00	0.00	0.00%
					NUM	0.00	0.00	40.00	0.00	40.00	0.00	0.00	40.00	0.00	40.00	0.00	0.00	0.00	0.00	
					DEN															

EVALUACIÓN CUALITATIVA
NADA QUE REPORTAR EN EL TRIMESTRE

267	COORDINACIÓN ADMINISTRATIVA																			
	SATISFACCIÓN EN LA PRESENTACIÓN DE LOS SERVICIOS INSTITUCIONALES	ALUMNADO	A	NO	MET	0.00	0.00	0.00	250.00	250.00	0.00	0.00	0.00	250.00	250.00	0.00	0.00	0.00	0.00	0.00%
					NUM	0.00	0.00	0.00	250.00	250.00	0.00	0.00	0.00	250.00	250.00	0.00	0.00	0.00	0.00	
					DEN															

EVALUACIÓN CUALITATIVA
NADA QUE INFORMA ES EL TRIMESTRE

499	COORDINACIÓN ACADÉMICA																			
	DOCENTES CAPACITADOS O ACTUALIZADOS	DOCENTE	A	NO	MET	0.00	0.00	0.00	37.00	37.00	0.00	0.00	0.00	37.00	37.00	0.00	0.00	0.00	0.00	0.00%
					NUM	0.00	0.00	0.00	37.00	37.00	0.00	0.00	0.00	37.00	37.00	0.00	0.00	0.00	0.00	
					DEN															

EVALUACIÓN CUALITATIVA
NADA QUE REPORTAR EN EL TRIMESTRE

112	EDUCACIÓN SUPERIOR TECNOLÓGICA																			
	PROPORCIÓN DE ESTUDIANTES EN ACTIVIDADES CULTURALES Y CÍVICAS	ALUMNO	A	NO	MET	0.00	0.00	60.00	0.00	60.00	0.00	0.00	60.00	0.00	60.00	0.00	0.00	0.00	0.00	0.00%
					NUM	0.00	0.00	60.00	0.00	60.00	0.00	0.00	60.00	0.00	60.00	0.00	0.00	0.00	0.00	
					DEN															

EVALUACIÓN CUALITATIVA
NADA QUE REPORTAR EN EL TRIMESTRE

267	COORDINACIÓN ADMINISTRATIVA																				
	RENDICIÓN DE CUENTAS	DOCUMENTO	A	NO	MET	1.00	1.00	1.00	1.00	1.00	1.00	1.00	1.00	1.00	1.00	1.00	0.00	0.00	0.00	0.00	0.00%
					NUM	1.00	1.00	1.00	1.00	1.00	1.00	1.00	1.00	1.00	1.00	1.00	0.00	0.00	0.00	0.00	
					DEN																

EVALUACIÓN CUALITATIVA
SE PRESENTO EL INFORME DE RENDICIÓN POR PARTE DE LA DIRECCIÓN, EN EL CUAL SE INFORMA DE LOS ASPECTOS FINANCIEROS, ACTIVIDADES ACADÉMICAS E INSTITUCIONALES

499	COORDINACIÓN ACADÉMICA																			
	DOCENTES PARTICIPANTES EN PROYECTOS DE INVESTIGACIÓN	DOCENTE	A	NO	MET	0.00	0.00	0.00	8.00	8.00	0.00	0.00	0.00	8.00	8.00	0.00	0.00	0.00	0.00	0.00%
					NUM	0.00	0.00	0.00	8.00	8.00	0.00	0.00	0.00	8.00	8.00	0.00	0.00	0.00	0.00	
					DEN															

EVALUACIÓN CUALITATIVA
NADA QUE REPORTAR EN EL TRIMESTRE

112	EDUCACIÓN SUPERIOR TECNOLÓGICA																			
	PROPORCIÓN DE ESTUDIANTES EN ACTIVIDADES DEPORTIVAS	ALUMNO	A	NO	MET	0.00	0.00	120.00	0.00	120.00	0.00	0.00	120.00	0.00	120.00	0.00	0.00	0.00	0.00	0.00%
					NUM	0.00	0.00	120.00	0.00	120.00	0.00	0.00	120.00	0.00	120.00	0.00	0.00	0.00	0.00	
					DEN															



INFORME DE AVANCE PROGRAMÁTICO 2020

TRIMESTRE: PRIMERO

Gobierno del Estado de Sonora

CLAVE	NOMBRE DEL INDICADOR	UNID MEDIDA	TIPO META	VAL ACUM	DATOS	PROGRAMADO ORIGINAL					MODIFICADO					REALIZADO				% DE AVANCE TRIMESTRAL
						PRIMERO	SEGUNDO	TERCERO	CUARTO	ANUAL	PRIMERO	SEGUNDO	TERCERO	CUARTO	ANUAL	PRIMERO	SEGUNDO	TERCERO	CUARTO	

DEPENDENCIA / ENTIDAD 76 INSTITUTO TECNOLÓGICO SUPERIOR DE PUERTO PEÑASCO

EVALUACIÓN CUALITATIVA

NADA QUE REPORTAR EN EL TRIMESTRE

287	COORDINACIÓN ADMINISTRATIVA																			
	PORCENTAJE DE DECREMENTO EN NÚMERO DE OBSERVACIONES DE AUDITORIA AL INFORME DE CUENTA PÚBLICA	PORCENTAJE	A	NO	MET	0.00	0.00	1.00	0.00	1.00	0.00	0.00	1.00	0.00	1.00	0.00	0.00	0.00	0.00	0.00
					NUM	0.00	0.00	1.00	0.00	1.00	0.00	0.00	1.00	0.00	1.00	0.00	0.00	0.00	0.00	0.00
					DEN															

EVALUACIÓN CUALITATIVA

NADA QUE REPORTAR EN EL TRIMESTRE

459	COORDINACIÓN ACADÉMICA																			
	PROFESORES DE 1º MFC COMPLETO CON PERFIL DESEARLI, PRODEP	DOCENTE	A	NO	MET	0.00	0.00	0.00	0.00	0.00	0.00	0.00	0.00	0.00	0.00	0.00	0.00	0.00	0.00	0.00
					NUM	0.00	0.00	0.00	0.00	0.00	0.00	0.00	0.00	0.00	0.00	0.00	0.00	0.00	0.00	0.00
					DEN															

EVALUACIÓN CUALITATIVA

NADA QUE REPORTAR EN EL TRIMESTRE

112	EDUCACIÓN SUPERIOR TECNOLÓGICA																			
	COBERTURA EN EL ENTORNO	ALUMNADO	A	NO	MET	0.00	0.00	200.00	0.00	200.00	0.00	0.00	200.00	0.00	200.00	0.00	0.00	0.00	0.00	0.00
					NUM	0.00	0.00	200.00	0.00	200.00	0.00	0.00	200.00	0.00	200.00	0.00	0.00	0.00	0.00	0.00
					DEN															

EVALUACIÓN CUALITATIVA

NADA QUE REPORTAR EN EL TRIMESTRE

287	COORDINACIÓN ADMINISTRATIVA																			
	ÍNDICE DE CALIDAD DE LOS INFORMES TRIMESTRALES	PUNTOS	A	NO	MET	100.00	100.00	100.00	100.00	100.00	100.00	100.00	100.00	100.00	100.00	94.36	0.00	0.00	0.00	0.00
					NUM	100.00	100.00	100.00	100.00	100.00	100.00	100.00	100.00	100.00	100.00	94.36	0.00	0.00	0.00	0.00
					DEN															

SI BIEN SE TENÍA PROGRAMADO CUMPLIMIENTO DEL 100%, ESTE INDICADOR ALCANZÓ UN 94.36%, ESTO DERIVADO A QUE 2 FORMATOS PRESENTAN INCOMPATIBILIDAD EN LOS DATOS PRESENTADOS DURANTE EL PRIMER FILTRO DE REVISIÓN, SIN EMBARGO, LA INFORMACIÓN PUBLICADA EN LOS TOMOS PRESENTA DATOS CORREGIDOS DE CARÁCTER CONTABLE Y PRESUPUESTAL.

459	COORDINACIÓN ACADÉMICA																			
	PROPORCIÓN DE LA MATRICULA EN PROGRAMAS ACREDITADOS	ALUMNADO	A	NO	MET	0.00	0.00	0.00	300.00	300.00	0.00	0.00	0.00	300.00	300.00	0.00	0.00	0.00	0.00	0.00
					NUM	0.00	0.00	0.00	300.00	300.00	0.00	0.00	0.00	300.00	300.00	0.00	0.00	0.00	0.00	0.00
					DEN															

EVALUACIÓN CUALITATIVA

NADA QUE REPORTAR EN EL TRIMESTRE

112	EDUCACIÓN SUPERIOR TECNOLÓGICA																			
	EFICIENCIA TERMINAL	ALUMNADO	A	NO	MET	0.00	64.00	0.00	0.00	64.00	0.00	64.00	0.00	0.00	64.00	0.00	0.00	0.00	0.00	0.00
					NUM	0.00	64.00	0.00	0.00	64.00	0.00	64.00	0.00	0.00	64.00	0.00	0.00	0.00	0.00	0.00
					DEN															

EVALUACIÓN CUALITATIVA

NADA QUE REPORTAR EN EL TRIMESTRE

287	COORDINACIÓN ADMINISTRATIVA																			
	PERSONAL DIRECTIVO Y ADMINISTRATIVO CAPACITADO	PERSONA	A	NO	MET	0.00	0.00	0.00	55.00	55.00	0.00	0.00	0.00	55.00	55.00	0.00	0.00	0.00	0.00	0.00
					NUM	0.00	0.00	0.00	55.00	55.00	0.00	0.00	0.00	55.00	55.00	0.00	0.00	0.00	0.00	0.00
					DEN															



INFORME DE AVANCE PROGRAMÁTICO 2020

TRIMESTRE: PRIMERO

Gobierno del Estado de Sonora

CLAVE	NOMBRE DEL INDICADOR	UNI MEDIDA	TIPO META	VAL ACUM	DATOS	PROGRAMADO ORIGINAL					MODIFICADO					REALIZADO				% DE AVANCE TRIMESTRAL
						PRIMERO	SEGUNDO	TERCERO	CUARTO	ANUAL	PRIMERO	SEGUNDO	TERCERO	CUARTO	ANUAL	PRIMERO	SEGUNDO	TERCERO	CUARTO	

DEPENDENCIA / ENTIDAD 76 INSTITUTO TECNOLÓGICO SUPERIOR DE PUERTO PEÑASCO

EVALUACIÓN CUALITATIVA

NADA QUE REPORTAR EN ESTE TRIMESTRE

112	EDUCACIÓN SUPERIOR TECNOLÓGICA																						
	TITULACIÓN	ALUMNADO	A	NO	MET	0.00	0.00	0.00	30.00	30.00	0.00	0.00	0.00	30.00	30.00	0.00	0.00	0.00	0.00	0.00	0.00	0.00	0.00
					NUM	0.00	0.00	0.00	30.00	30.00	0.00	0.00	0.00	30.00	30.00	0.00	0.00	0.00	0.00	0.00	0.00	0.00	0.00
					DEN																		

EVALUACIÓN CUALITATIVA

NADA QUE REPORTAR EN EL TRIMESTRE

287	COORDINACIÓN ADMINISTRATIVA																						
	CUMPLIMIENTO DE LAS OBLIGACIONES DE TRANSPARENCIA DE LOS SUJETOS OBLIGADOS DEL PODER EJECUTIVO	PORCENTAJE	A	NO	MET	100.00	100.00	100.00	100.00	100.00	100.00	100.00	100.00	100.00	100.00	100.00	100.00	0.00	0.00	0.00	0.00	0.00	100.00%
					NUM	100.00	100.00	100.00	100.00	100.00	100.00	100.00	100.00	100.00	100.00	100.00	100.00	0.00	0.00	0.00	0.00	0.00	
					DEN																		

EVALUACIÓN CUALITATIVA

SE ATENDIÓ A LA NORMALIDAD QUE SE ESTABLECE EN LA LEY DE TRANSPARENCIA EN LOS ARTÍCULOS 70 Y 80

112	EDUCACIÓN SUPERIOR TECNOLÓGICA																						
	ÍNDICE DE REPROBACIÓN	PORCENTAJE	A	NO	MET	0.00	0.00	13.00	0.00	13.00	0.00	0.00	13.00	0.00	13.00	0.00	0.00	0.00	0.00	0.00	0.00	0.00	0.00%
					NUM	0.00	0.00	13.00	0.00	13.00	0.00	0.00	13.00	0.00	13.00	0.00	0.00	0.00	0.00	0.00	0.00	0.00	
					DEN																		

EVALUACIÓN CUALITATIVA

NADA QUE REPORTAR EN EL TRIMESTRE

	ATENCIÓN A LA DEMANDA DE NUEVO INGRESO	ALUMNO	A	NO	MET	0.00	0.00	200.00	0.00	200.00	0.00	0.00	200.00	0.00	200.00	0.00	0.00	0.00	0.00	0.00	0.00	0.00	0.00%
					NUM	0.00	0.00	200.00	0.00	200.00	0.00	0.00	200.00	0.00	200.00	0.00	0.00	0.00	0.00	0.00	0.00	0.00	
					DEN																		

EVALUACIÓN CUALITATIVA

NADA QUE REPORTAR EN EL TRIMESTRE

	EGRESADOS INCORPORADOS AL MERCADO LABORAL	NUMEROS	A	NO	MET	0.00	0.00	38.00	0.00	38.00	0.00	0.00	38.00	0.00	38.00	0.00	0.00	0.00	0.00	0.00	0.00	0.00	0.00%
					NUM	0.00	0.00	38.00	0.00	38.00	0.00	0.00	38.00	0.00	38.00	0.00	0.00	0.00	0.00	0.00	0.00	0.00	
					DEN																		

EVALUACIÓN CUALITATIVA

NADA QUE REPORTAR EN EL TRIMESTRE





Dependencia y/o Entidad:	INSTITUTO TECNOLÓGICO SUPERIOR DE PUERTO PEÑASCO
Programa Presupuestario:	E404E10 EDUCACIÓN SUPERIOR DE CALIDAD PARA EL DESARROLLO
Eje del PED:	EJE 4 Todos los sonorenses todas las oportunidades
Reto del PED:	Reto 04 Elevar la calidad de la educación para impulsar la creatividad, el ingenio, las competencias y los valores fundamentales de los sonorenses, potencializando el talento del personal docente y desarrollando sus capacidades de aprendizaje.
Beneficiarios:	Población de 18 a 22 años en el estado de Sonora.
Clave Presupuestal	1080007600 - 2503E404E10

Educación Superior de calidad para el Desarrollo

	Resumen narrativo	Indicadores					Meta 1ER TRIMESTRE	Medios de verificación	Supuestos
		(Objetivos)	Nombre	Fórmula	Sentido del Indicador	Unidad de medida	Frecuencia	2020	
FIN	Contribuir al acceso de los jóvenes de 18 a 22 años del estado de Sonora a una educación superior de calidad.	Cobertura en Educación Superior ¹	$(\text{Matrícula total de educación superior a nivel licenciatura} / \text{Población de 18 a 22 años en el estado de Sonora}) * 100$	Ascendente	Matrícula	Anual	(115,382 / 260,706) * 100 = 44.3%	Anexos Estadísticos de la Dirección General de Planeación. http://planeacion.sec.gob.mx/uepo/imagen/in dex.html Proyecciones de población de CONAPO para el estado de Sonora a mitad del año.	
PROPÓSITO	Los jóvenes de 18 a 22 años del sur de Sonora, reciben educación superior tecnológica con perspectiva de compromiso con el desarrollo sustentable de la región apoyada en oferta académica de calidad, actualizada y con pertinencia social.	Proporción de licenciatura inscritos en programas acreditados o reconocidos por su calidad.	$(\text{Número de estudiantes de licenciatura que realizan sus estudios en programas acreditados o reconocidos por su calidad} / \text{Matrícula Total}) * 100$	Ascendente	Porcentaje	Anual	(XX / YY) * 100 = ZZ%	COPAES. Formatos 911 de inicio de ciclo escolar	
	C1 Servicios educativos de calidad, pertinentes, incluyentes y con equidad ofrecidos. Académico y posgrado e inv.	Cobertura en el entorno	$\text{Alumnos inscritos en el primer semestre (Ago año X)}$	Ascendente	Alumnos	Anual		Formatos 911 de inicio de ciclo escolar,	NADA QUE REPORTAR EN EL TRIMESTRE





COMPONENTES	Resumen narrativo	Indicadores					Meta 1ER TRIMESTRE	Medios de verificación	Supuestos
	(Objetivos)	Nombre	Fórmula	Sentido del Indicador	Unidad de medida	Frecuencia	2020	(Fuentes)	
COMPONENTES	C2 Formación integral otorgada y vinculación con los sectores público, social y privado mejorados. Planeación y vinculación	Egresados incorporados al mercado laboral.	Número de egresados empleados o ubicados en el mercado laboral en áreas acordes con su perfil profesional dentro de los primeros doce meses posteriores a su egreso	Ascendente	Alumnos	Anual		Sistemas de Gestión de Calidad; Base de datos de seguimiento de egresados	NADA QUE REPORTAR EN EL TRIMESTRE
	C3 Gestión institucional, transparencia y rendición de cuentas fortalecida y modernizada. Servicios administrativos	Porcentaje de cumplimiento de las Obligaciones de Transparencia de los Sujetos Obligados del Poder Ejecutivo	Número de Obligaciones de Transparencia de los Sujetos Obligados del Poder Ejecutivo que cumplen con las características de congruencia, existencia y actualización / Total de Obligaciones de Transparencia de los Sujetos Obligados) *100	Constante	Porcentaje	Trimestral	100	oficio	SE ATENDIÓ A LA NORMALIDAD QUE SE ESTABLECE EN LA LEY DE TRANSPARENCIA EN LOS ARTÍCULOS 70 Y 80
		Atención a la demanda de nuevo ingreso	Estudiantes de Nuevo ingreso inscritos	Ascendente	Estudiantes	Anual		Listas de Inscritos/examen EXANI	NADA QUE REPORTAR EN EL TRIMESTRE
		Eficiencia terminal	Número de egresados del ciclo n	Ascendente	Estudiantes	Anual		Acta	NADA QUE REPORTAR EN EL TRIMESTRE
		Índice de reprobación	(Sumatorio total los alumnos que reprobaron más de una materia/ sumatoria total de alumnos por materia en el ciclo n)*100	Descendente	Puntos	Anual		Actas	NADA QUE REPORTAR EN EL TRIMESTRE
		Titulación	Total de egresados titulados en el año	Ascendente	Estudiantes	Anual		Actas-Base de datos Depto de Servicios Escolares	NADA QUE REPORTAR EN EL TRIMESTRE



Resumen narrativo	Indicadores					Meta 1ER TRIMESTRE	Medios de verificación	Supuestos
	(Objetivos)	Nombre	Fórmula	Sentido del Indicador	Unidad de medida	Frecuencia	2020	
<p>Ac1 C2 Ampliación de los servicios de vinculación con los sectores público, social y privado. (112 Educación Superior Tecnológica)</p>	Docentes capacitados o actualizados	Personal docente capacitado en el año	Ascendente	Docentes	Anual		Sistema de Gestion de Calidad: Lista de asistencia y constancias	NADA QUE REPORTAR EN EL TRIMESTRE
	Docentes Participantes en Proyectos de Investigación	Docentes participantes en proyectos de investigación en el año	Ascendente	Docentes	Anual		SII	NADA QUE REPORTAR EN EL TRIMESTRE
	Profesores de Tiempo Completo con perfil deseable PRODEP.	Profesores de Tiempo Completo con Perfil PRODEP	Ascendente	Docentes	Anual		Oficio de autorización por el TecNM	NADA QUE REPORTAR EN EL TRIMESTRE
	Matrícula en programas acreditados	Número de estudiantes de nivel licenciatura en programas acreditados en el año	Ascendente	Alumnos	Anual		Listado de alumnos informe del SII	NADA QUE REPORTAR EN EL TRIMESTRE
	Proporción de Estudiantes en actividades Deportivas	Estudiantes que participan en actividades Deportivas	Constante	Estudiantes	Anual		Listas de Inscritos	NADA QUE REPORTAR EN EL TRIMESTRE
	Estudiantes en actividades Culturales y cívicas	Estudiantes que participan en actividades Culturales	Constante	Estudiantes	Anual		Listas de Inscritos	NADA QUE REPORTAR EN EL TRIMESTRE
	Estudiantes becados	Estudiantes becados en el ciclo n	Constante	Estudiantes	Anual		Padron de beneficiarios	NADA QUE REPORTAR EN EL TRIMESTRE
Personal administrativo capacitado	Personal administrativo, directivo y de servicios capacitado en el año	Constante	Personas	Anual		Sistema de Gestion de Calidad, constancias, lista de asistencia	NADA QUE REPORTAR EN EL TRIMESTRE	



Resumen narrativo	Indicadores					Meta 1ER TRIMESTRE	Medios de verificación	Supuestos
	(Objetivos)	Nombre	Fórmula	Sentido del Indicador	Unidad de medida	Frecuencia	2020	
Ac1 C3 Administración de recursos humanos, materiales, financieros, tecnológicos y de información (287 Coordinación Administrativa)	Porcentaje de decremento en número de observaciones de auditoría al informe de cuenta pública	{ [(Número de observaciones presentadas en el informe final del ISAF sobre la revisión de la cuenta pública del ejercicio n-2) - (Número de observaciones presentadas en el informe final del ISAF sobre la revisión de la cuenta pública del ejercicio n-1)] / (Número de observaciones presentadas en el informe final del ISAF sobre la revisión de la cuenta pública del ejercicio n-2) } * 100	Ascendente	Porcentaje	Anual		Informes de Instituto Superior de Auditoría y Fiscalización ISAF	NADA QUE REPORTAR EN EL TRIMESTRE
	Índice de Calidad en los informes trimestrales	$IC = (0.25 \cdot T) + (0.25 \cdot Icont) + (0.25 \cdot Ipre) + (0.25 \cdot Iprog)$ Donde: T = Valor mayor entre 0 y $[1 - (0.1 \cdot DA)]$ DA = Días de atraso a partir de la fecha límite de entrega. Icont = (Número de formatos contables entregados correctos / Total de formatos contables a entregar) Ipre = (Número de formatos presupuestales entregados correctos / Total de formatos presupuestales a entregar) Iprog = (Número de formatos programáticos entregados correctos / Total de formatos programáticos a entregar)	Ascendente	Puntos	Trimestral	94%		SI BIEN SE TENÍA PROGRAMADO CUMPLIMIENTO DEL 100%, ESTE INDICADOR ALCANZÓ UN 94.36%, ESTO DERIVADO A QUE 2 FORMATOS PRESENTAN INCOMPATIBILIDAD EN LOS DATOS PRESENTADOS DURANTE EL PRIMER FILTRO DE REVISIÓN, SIN EMBARGO, LA INFORMACIÓN PUBLICADA EN LOS TOMOS PRESENTA DATOS CORREGIDOS DE CARÁCTER CONTABLE Y PRESUPUESTAL
	No. de Rendición de Cuentas	Informes presentado	Constante	Informe	Trimestral	1	Juntas Directivas	SE PRESENTÓ EL INFORME DE RENDICIÓN POR PARTE DE LA
	Satisfacción en la presentación de los servicios institucionales	No. de estudiantes encuestados, proporción superior del 50% de la matrícula	Ascendente	Encuestas	Anual		Sistema de Gestión de Calidad Encuestas, Graficación de datos	NADA QUE REPORTAR EN EL TRIMESTRE



Estado de Situación Financiera
Indicadores de Postura Fiscal
 Del 01 de enero al 31 de marzo de 2020

ETCA-IV-01

TRIMESTRE: PRIMER

Concepto	Estimado Original Anual	Devengado	Pagado 3
I. Ingresos Presupuestarios (I= 1 + 2)	27,241,827.34	12,598,840.50	12,598,840.50
1. Ingresos Gobierno del Estado 1			
2. Ingresos Sector Paraestatal 1	27,241,827.34	12,598,840.50	12,598,840.50
II. Egresos Presupuestarios (II= 3+4)	27,241,827.34	8,315,539.69	8,315,539.69
3. Egresos del Gobierno de la Entidad Federativa 2			
4. Egresos del Sector Paraestatal 2	27,241,827.34	8,315,539.69	8,315,539.69
III. Balance Presupuestario (Superávit o Déficit) (III= I-II)	0.00	4,283,300.81	4,283,300.81
Concepto	Estimado Original Anual	Devengado	Pagado 3
III. Balance Presupuestario (Superávit o Déficit)	0.00	4,283,300.81	4,283,300.81
IV. Interés, Comisiones y Gastos de la Deuda			
V. Balance Primario (superávit o Déficit) (V= III-IV)	0.00	4,283,300.81	4,283,300.81
Concepto	Estimado Original Anual	Devengado	Pagado 3
A. Financiamiento			
B. Amortización de la Deuda			
C. Endeudamiento o Desendeudamiento (C=A-B)	0.00	0.00	0.00

"Bajo protesta de decir verdad declaramos que los Estados Financieros y sus Notas, son razonablemente correctos y son responsabilidad del emisor"

P. A. Viridiana Figueroa Burciaga
 C.P. Viridiana Figueroa Burciaga
 Departamento de Servicios Financieros

Joaquín López Arredondo
 C.P. Joaquín López Arredondo
 Subdirector de Servicios Administrativos

L. E. María Jesús Reyes Ortiz
 L. E. María Jesús Reyes Ortiz
 Directora General



Instituto Tecnológico Superior de Puerto Peñasco
Balance Presupuestario - LDF
 Del 01 de enero al 31 de marzo de 2020
 (PESOS)

ETCA-IV-02

TRIMESTRE: PRIMER

Concepto (c)	Estimado/ Aprobado (d)	Devengado	Recaudado/ Pagado
A. Ingresos Totales (A = A1+A2+A3)	27,241,827	12,598,841	12,598,841
A1. Ingresos de Libre Disposición	27,241,827	7,071,985	7,071,985
A2. Transferencias Federales Etiquetadas	-	5,526,856	5,526,856
A3. Financiamiento Neto	-	-	-
B. Egresos Presupuestarios¹ (B = B1+B2)	27,241,827	8,315,539.69	8,315,539.69
B1. Gasto No Etiquetado (sin incluir Amortización de la Deuda Pública)	27,241,827	4,102,166.60	4,102,166.60
B2. Gasto Etiquetado (sin incluir Amortización de la Deuda Pública)	-	4,213,373.09	4,213,373.09
C. Remanentes del Ejercicio Anterior (C = C1 + C2)	-	-	-
C1. Remanentes de Ingresos de Libre Disposición aplicados en el periodo	-	-	-
C2. Remanentes de Transferencias Federales Etiquetadas aplicados en el periodo	-	-	-
I. Balance Presupuestario (I = A - B + C)	-	4,283,301	4,283,301
II. Balance Presupuestario sin Financiamiento Neto (II = I - A3)	-	4,283,301	4,283,301
III. Balance Presupuestario sin Financiamiento Neto y sin Remanentes del Ejercicio Anterior (III= II - C)	-	4,283,301	4,283,301

Concepto	Aprobado	Devengado	Pagado
E. Intereses, Comisiones y Gastos de la Deuda (E = E1+E2)	-	-	-
E1. Intereses, Comisiones y Gastos de la Deuda con Gasto No Etiquetado	-	-	-
E2. Intereses, Comisiones y Gastos de la Deuda con Gasto Etiquetado	-	-	-
IV. Balance Primario (IV = III + E)	-	4,283,301	4,283,301

Concepto	Estimado/ Aprobado	Devengado	Recaudado/ Pagado
F. Financiamiento (F = F1 + F2)	-	-	-
F1. Financiamiento con Fuente de Pago de Ingresos de Libre Disposición	-	-	-
F2. Financiamiento con Fuente de Pago de Transferencias Federales Etiquetadas	-	-	-
G. Amortización de la Deuda (G = G1 + G2)	-	-	-
G1. Amortización de la Deuda Pública con Gasto No Etiquetado	-	-	-
G2. Amortización de la Deuda Pública con Gasto Etiquetado	-	-	-
A3. Financiamiento Neto (A3 = F - G)	-	-	-



Instituto Tecnológico Superior de Puerto Peñasco
Balance Presupuestario - LDF
Del 01 de enero al 31 de marzo de 2020
(PESOS)

ETCA-IV-02

TRIMESTRE: PRIMER

Concepto	Estimado/ Aprobado	Devengado	Recaudado/ Pagado
A1. Ingresos de Libre Disposición	27,241,827	7,071,985	7,071,985
A3.1 Financiamiento Neto con Fuente de Pago de Ingresos de Libre Disposición (A3.1 = F1 - G1)	-	-	-
F1. Financiamiento con Fuente de Pago de Ingresos de Libre Disposición	-	-	-
G1. Amortización de la Deuda Pública con Gasto No Etiquetado	-	-	-
B1. Gasto No Etiquetado (sin incluir Amortización de la Deuda Pública)	27,241,827	4,102,167	4,102,167
C1. Remanentes de Ingresos de Libre Disposición aplicados en el periodo	-	-	-
V. Balance Presupuestario de Recursos Disponibles (V = A1 + A3.1 - B1 + C1)	-	2,969,818	2,969,818
VI. Balance Presupuestario de Recursos Disponibles sin Financiamiento Neto (VI = V - A3.1)	-	2,969,818	2,969,818

Concepto	Estimado/ Aprobado	Devengado	Recaudado/ Pagado
A2. Transferencias Federales Etiquetadas	-	5,526,856	5,526,856
A3.2 Financiamiento Neto con Fuente de Pago de Transferencias Federales Etiquetadas (A3.2 = F2 - G2)	-	-	-
F2. Financiamiento con Fuente de Pago de Transferencias Federales Etiquetadas	-	-	-
G2. Amortización de la Deuda Pública con Gasto Etiquetado	-	-	-
B2. Gasto Etiquetado (sin incluir Amortización de la Deuda Pública)	-	4,213,373	4,213,373
C2. Remanentes de Transferencias Federales Etiquetadas aplicados en el periodo	-	-	-
VII. Balance Presupuestario de Recursos Etiquetados (VII = A2 + A3.2 - B2 + C2)	-	1,313,483	1,313,483
VIII. Balance Presupuestario de Recursos Etiquetados sin Financiamiento Neto (VIII = VII - A3.2)	-	1,313,483	1,313,483

P. A. Viridiana Figueroa Burciaga
C.P. Viridiana Figueroa Burciaga
Departamento de Servicios Financieros

Joaquín López Arredondo
C.P. Joaquín López Arredondo
Subdirector de Servicios Administrativos

María Jesús Reyes Ortiz
L.E. María Jesús Reyes Ortiz
Directora General



Instituto Tecnológico Superior de Puerto Peñasco
 Relación de Cuentas Bancarias Productivas Específicas
 Del 01 de enero al 31 de marzo de 2020
 (pesos)

ETCA-IV-03

TRIMESTRE: PRIMER

Fondo, Programa o Convenio	Datos de la Cuenta Bancaria	
	Institución Bancaria	Número de Cuenta
1		
2 Recursos Federales	BANAMEX	7669286
3 Recursos Estatales	BANAMEX	7664438
4 Recurso Propio	BANAMEX	7666384
5 Recurso Propio	BANAMEX	7710642
6 Recursos Federales	SANTANDER	65-50616328-1
7 Recursos Estatales	SANTANDER	22-00058681-8
8 Recurso Propio	SANTANDER	22-00058679-2
9 Recurso Propio	SANTANDER	22-00058680-4
10		

Bajo protesta de decir verdad declaramos que los Estados Financieros y sus Notas, son razonablemente correctos y son responsabilidad del emisor

D. A. Viridiana Figueroa Burciaga
 C.P. Viridiana Figueroa Burciaga
 Departamento de Servicios Financieros

Joaquín López Arredondo
 C.P. Joaquín López Arredondo
 Subdirector de Servicios Administrativos

L.E. María Jesús Reyes Ortiz
 L.E. María Jesús Reyes Ortiz
 Directora General

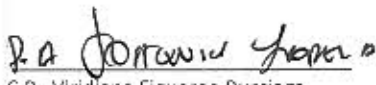
Instituto Tecnológico Superior de Puerto Peñasco
 Relación de Bienes Muebles e Inmuebles que Componen su Patrimonio
 Al 31 de Marzo de 2020
 (pesos)

ETCA-IV-04


TRIMESTRE: PRIMER

Código	Descripción del Bien	Valor en Libros
BIENES MUEBLES		
1		
2		
3	"Nada que informar en este Apartado"	
4		
5		
6		
7		
8		
9		
BIENES INMUEBLES		
TERRENOS		
10		
11		
EDIFICIOS		
12		
13		
Y DEMAS INMUEBLES		

Bajo protesta de decir verdad declaramos que los Estados Financieros y sus Notas, son razonablemente correctos y son responsabilidad del emisor


 C.P. Viridiana Figueroa Burciaga
 Departamento de Servicios Financieros


 C.P. Joaquin López Arredondo
 Subdirector de Servicios Administrativos


 L.E. María Jesús Reyes Ortiz
 Directora General



Sistema Estatal de Evaluación
Instituto Tecnológico Superior de Puerto Peñasco
ANALISIS DE LAS VARIACIONES PROGRAMATICO-PRESUPUESTAL
TRIMESTRE: PRIMER 2020

El Presupuesto Federal 2020; autorizado formará parte de las columnas de modificado tanto para ingresos como para egresos, debido a que este recurso no forma parte de la Ley de Ingresos y Presupuesto de Ingresos del Gobierno del Estado.

Al Primer trimestre del ejercicio fiscal 2020, el Instituto presentan las siguientes variaciones presupuestales en la cual se identifica el ingreso como lo establece la CONAC, siendo:

Otras ampliaciones y reducciones:

Partida/Reducción	Importe	Partida/Ampliación	Importe
41107.-INVERSIONES FINANCIERAS Y OTRAS PROVISIONES	\$ 306,979.00	29901.-REFACCIONES Y ACCESORIOS MENORES DE EDIFICIOS	\$ 60,000.00
		35501.-MANTENIMIENTO Y CONSERVACION DE EQUIPO DE TRANSPORTE	\$ 52,099.00
		33302.-SERVICIOS DE CONSULTORIAS	\$ 194,880.00
26101.- COMBUSTIBLES	\$ 6,898.00	51301.-BIENES ARTISTICOS, CULTURALES Y CIENTIFICOS	\$ 6,898.00
12101.-HONORARIOS	\$ 20,000.00	51501.-BIENES INFORMATICOS	\$ 20,000.00
35801.-SERVICIOS DE LIMPIEZA Y MANEJO DE DESECHOS	\$ 8,000.00	34401.-SEGUROS DE RESPONSABILIDAD PATRIMONIAL Y FIANZAS G. Corriente	\$ 10,586.00
24701.-FLETES Y MANIOBRAS	\$ 2,586.00		

Presentan una ampliación derivado a los siguientes conceptos:

Concepto	Recurso	Importe
Recursos varios etiquetados a ejercer en el presente año.	Remanente	188,250

Cabe señal que en el formato del Anexo se informa que **Las Variaciones en las partidas No afecta del cumplimiento de la Estructura Programática para el ejercicio 2020**, ni el cumplimiento de las metas programadas durante el año. Cabe señalar, que en algunos casos esto viene a reforzar el cumplimiento de dichas programaciones o bien en el cumplimiento de las actividades de los programas de trabajo de las áreas del Instituto.



Sistema Estatal de Evaluación
Instituto Tecnológico Superior de Puerto Peñasco
ANALISIS DE LAS VARIACIONES PROGRAMATICO-PRESUPUESTAL
TRIMESTRE: PRIMER 2020

En los Formatos Formato ETCA, que se informan en el apartado II.- Información Presupuestaria siendo estos:

ETCA-II-01.-Estado Analítico de Ingresos

En este apartado se modificó, el reporte del ingreso por parte de la federación, informándolo en el concepto de:

"Participaciones, Aportaciones, Convenios, Incentivos Derivados de la Colaboración Fiscal y Fondos Distintos de Aportaciones"

ETCA-II-02.-Estado Analítico de Ingresos Detallado-LDF

ETCA-II-03.-Conciliación entre los Ingresos Presupuestarios y Contables

ETCA-II-04.-Estado Analítico del Ejercicio Presupuesto de Egresos

ETCA-II-05.-Estado Analítico del Ejercicio Presupuesto de Egresos Detallado-LDF, Clasificación Por Objeto del Gasto

ETCA-II-06.-Estado Analítico del Ejercicio Presupuesto de Egresos, Clasificación Económica (Por Tipo de Gasto)

ETCA-II-07.-Estado Analítico del Ejercicio Presupuesto de Egresos, Por Unidad Administrativa

ETCA-II-08.-Estado Analítico del Ejercicio Presupuesto de Egresos Detallado-LDF Por Unidad Administrativa

ETCA-II-09.-Estado Analítico del Ejercicio Presupuesto de Egresos, Clasificación Administrativa, Por Poderes

ETCA-II-10.-Estado Analítico del Ejercicio Presupuesto de Egresos, Clasificación Administrativa, Por tipo de Organismo o Entidad Paraestatal

ETCA-II-11.-Estado Analítico del Ejercicio Presupuesto de Egresos, Clasificación Funcional (Finalidad y Función)

ETCA-II-12.-Estado Analítico del Ejercicio Presupuesto de Egresos -Detallado-LDF, Clasificación Funcional (Finalidad y Función)

ETCA-II-13.-Estado Analítico del Ejercicio Presupuesto de Egresos, Por Partida del Gasto

ETCA-II-14.-Estado Analítico del Ejercicio Presupuesto de Egresos - Detallado-LDF, (Clasificación de Servicios Personales por Categoría)

ETCA-II-15.-Conciliación entre los Egresos Presupuestarios y los Gastos Contables

META PROGRAMADA

La meta programada inicialmente para el indicador:

Índice de Calidad en los informes trimestrales. - Si bien se tenía programado cumplimiento del 100%, este indicador alcanzó un 94.36%, esto derivado a que 2 formatos presentan incompatibilidad en los datos



Sistema Estatal de Evaluación
Instituto Tecnológico Superior de Puerto Peñasco
ANÁLISIS DE LAS VARIACIONES PROGRAMÁTICO-PRESUPUESTAL
TRIMESTRE: PRIMER 2020

presentados durante el primer filtro de revisión, sin embargo, la información publicada en los tomos presenta datos corregidos de carácter contable y presupuestal

No. de Rendición de Cuenta. Se presentó el informe de rendición por parte de la dirección, en el cual se informa de los aspectos financieros, actividades académicas e institucionales

Porcentaje de cumplimiento de las Obligaciones de Transparencia de los Sujetos Obligados del Poder Ejecutivo. - Se atendió el cumplimiento de la normatividad de la ley de Transparencia

Nada que informar para este trimestre de los siguientes indicadores:

Cobertura en el entorno.

Porcentaje de egresados incorporados al mercado laboral

Porcentaje de atención a la demanda de nuevo ingreso

Índice de eficiencia terminal

Índice de reprobación

Porcentaje de titulación

Porcentaje de docentes capacitados o actualizados

Porcentaje de docentes Participantes en Proyectos de Investigación

Porcentaje de Profesores de Tiempo Completo con perfil deseable PRODEP

Porcentaje de matrícula en programas acreditados

Proporción de Estudiantes en actividades Deportivas

Proporción de Estudiantes en actividades Culturales

Porcentaje de estudiantes becados

Porcentaje de Personal administrativo capacitado

Porcentaje de decremento en número de observaciones de auditoría al informe de cuenta pública

Índice de satisfacción en la presentación de los servicios institucionales



Instituto Tecnológico Superior de Puerto Peñasco
 Desglose de saldo en Bancos e Inversiones
 Al 31 de Marzo de 2020
 (pesos)

Anexo B

TRIMESTRE: PRIMER

Desglose del saldo presentado en el formato ETCA-I-02, en el inciso A2), de la Cuenta: BANCOS/TESORERÍA				
Datos de la Cuenta Bancaria				Tipo de Recurso (1)
	Institución Bancaria	Número de Cuenta	Saldo	
1	BANAMEX	7664438	0	Recursos Federales
2	BANAMEX	7666384	\$1,899.82	Recursos Estatales
3	BANAMEX	7669266	0	Recurso Propio
4	BANAMEX	7710642	0	Recurso Propio
5	SANTANDER	65506163281	\$3,638,373.05	Recursos Federales
6	SANTANDER	22000586818	\$4,520,159.48	Recursos Estatales
7	SANTANDER	22000586792	\$911,946.18	Recurso Propio
8	SANTANDER	22000586804	\$0.00	Recurso Propio
9				
10				
11				
12				
13				
14				
15				
16				
17				
18				
19				
20				
TOTAL \$			9,072,378.53	

"Bajo protesta de decir verdad declaramos que los Estados Financieros y sus Notas, son razonablemente correctos y son responsabilidad del emisor"

1) Tipo de Recurso: Federal o Estatal (incluye Ingresos Propios)

Nota: En caso de que la cuenta bancaria tenga los dos tipos de recursos, presentar dos veces la misma cuenta separando los saldos por tipo de recurso.



Desglose del saldo presentado en el formato ETCA-I-02, en el inciso A4), de la Cuenta: INVERSIONES TEMPORALES (HASTA 3 MESES)				
Datos de la Cuenta Bancaria				Tipo de Recurso (1)
	Institución Bancaria	Número de Cuenta	Saldo	
1	NADA QUE INFORMAR	INCLUIR TODAS LAS CUENTAS Nota : Este formato No Aplica Órganos Autónomos Poder Legislativo, Poder Judicial		
2				
3				
4				
5				
6				
7				
8				
9				
TOTAL			0	

Desglose del saldo presentado en el formato ETCA-I-02, en el inciso B1), de la Cuenta: INVERSIONES FINANCIERAS DE CORTO PLAZO				
Datos de la Cuenta Bancaria				Tipo de Recurso (1)
	Institución Bancaria	Número de Cuenta	Saldo	
1	NADA QUE INFORMAR	INCLUIR TODAS LAS CUENTAS Nota : Este formato No Aplica Órganos Autónomos Poder Legislativo, Poder Judicial		
2				
3				
4				
5				
6				
7				
8				
9				
TOTAL			0	

Desglose del saldo presentado en el formato ETCA-I-02, en el inciso A) del Activo No Circulante, de la Cuenta: INVERSIONES FINANCIERAS A LARGO PLAZO				
Datos de la Cuenta Bancaria				Tipo de Recurso (1)
	Institución Bancaria	Número de Cuenta	Saldo	
1	NADA QUE INFORMAR	INCLUIR TODAS LAS CUENTAS Nota : Este formato No Aplica Órganos Autónomos Poder Legislativo, Poder Judicial		
2				
3				
4				
5				
6				
7				
8				
9				
TOTAL			0	

*Bajo protesta de decir verdad declaramos que los Estados Financieros y sus Notas, son razonablemente correctos y son responsabilidad del emisor

1) Tipo de Recurso: Federal o Estatal (incluye Ingresos Propios)

Nota: En caso de que la cuenta bancaria tenga los dos tipos de recursos, presentar dos veces la misma cuenta separando los saldos por tipo de recurso.

P. A. *Viridiana Figueroa Burciaga*
C.P. Viridiana Figueroa Burciaga
Departamento de Servicios Financieros

C.P. *Joaquín López Arredondo*
C.P. Joaquín López Arredondo
Subdirector de Servicios Administrativos

L.E. *Maria Jesús Reyes Ortiz*
L.E. Maria Jesús Reyes Ortiz
Directora General

