



# EDUCACIÓN

SECRETARÍA DE EDUCACIÓN PÚBLICA



TECNOLÓGICO  
NACIONAL DE MÉXICO



Instituto Tecnológico Superior de Puerto Peñasco

"2020, Año de Leona Vicario, Benemérita Madre de la Patria"

Instituto Tecnológico Superior de Puerto Peñasco.  
Puerto Peñasco, Sonora a 13 de Julio 2020  
No. de Oficio SSA-040-2020  
Asunto: segundo Informe Trimestral 2020.

**C.P. GUSTAVO L. RODRIGUEZ LOZANO**  
**SUBSECRETARIO DE EGRESOS DE LA SECRETARIA DE HACIENDA**  
**P R E S E N T E.-**

En atención a lo dispuesto en el artículo 22 Bis de la ley del presupuesto y Gasto Publico Del estado de Sonora para el ejercicio 2020, me permito por este medio enviar información al segundo Trimestre de 2020; consistente en:

- I. - Información Contable.
  - II.- Información presupuestaria
  - III.- Información programática.
  - IV.- Información Complementaria.
- Anexo: Listado de Formatos ETCA

Esta información se presenta en formatos de forma impresa y Correo electrónico [organismos@haciendaegresos-sonora.gob.mx](mailto:organismos@haciendaegresos-sonora.gob.mx), Sin otro particular aprovecho para reiterarle mi más alta y distinguida consideración.

**A T E N T A M E N T E**

*Joaquín López Arredondo*

**C.P. JOAQUIN LOPEZ ARREDONDO**

**SUBDIRECTOR DE SERVICIOS ADMINISTRATIVOS**

**SUBDIRECCION DE  
SERVICIOS ADMINISTRATIVOS**



**ITSPPP**  
INSTITUTO TECNOLÓGICO SUPERIOR  
DE PUERTO PEÑASCO

- c.c.p C.P. Raúl Navarro Gallegos/Secretaría de Hacienda.
- c.c.p C.P. José Rene Estrada Félix/Dirección General de Planeación y Evaluación.
- c.c.p.(Digital) Lic Delia Guadalupe Gamboa Montaño/Dirección de Control Presupuestal.
- c.c.p. Archivo



Bld. Tecnológico S/N, Col. Centro Sur, Puerto Peñasco, Sonora C.P. 83550  
Tels. 638 383 1100, 638 383 1217 Ext. 0, e-mail: [direccion@puertopenasco.tecnm.mx](mailto:direccion@puertopenasco.tecnm.mx)

[www.tecnm.mx](http://www.tecnm.mx) | [www.puertopenasco.tecnm.mx](http://www.puertopenasco.tecnm.mx)




## Estado de Situación Financiera


Al 30 de junio de 2020


TRIMESTRE: SEGUNDO

ACTIVO	2020	2019	PASIVO	2020	2019
<b>Activo Circulante</b>			<b>Pasivo Circulante</b>		
Efectivo y Equivalentes	10,301,825.82	7,782,543.71	Cuentas por Pagar a Corto Plazo	5,274,532.15	4,414,730.83
Derechos a Recibir Efectivo o Equivalentes	329,324.09	460,073.09	Documentos por Pagar a Corto Plazo	-	-
Derechos a Recibir Bienes o Servicios	-	-	Porción a Corto Plazo de la Deuda Pública a Largo Plazo	-	-
Inventarios	-	-	Títulos y Valores a Corto Plazo	-	-
Afinaciones	-	-	Pasivos Diferidos a Corto Plazo	-	-
Estimación por Pérdida o Deterioro de Activos Circulantes	-	-	Fondos y Bienes de Terceros en Garantía y/o Administración a Corto Plazo	-	-
Otros Activos Circulantes	66,522.00	66,522.00	Provisiones a Corto Plazo	-	-
			Otros Pasivos a Corto Plazo	288,514.00	423,408.00
<b>Total de Activos Circulantes</b>	<b>10,697,671.91</b>	<b>8,309,238.80</b>	<b>Total de Pasivos Circulantes</b>	<b>5,563,046.15</b>	<b>4,838,148.83</b>
<b>Activo No Circulante</b>			<b>Pasivo No Circulante</b>		
Inversiones Financieras a Largo Plazo	-	-	Cuentas por Pagar a Largo Plazo	-	-
Derechos a Recibir Efectivo o Equivalentes a Largo Plazo	-	-	Documentos por Pagar a Largo Plazo	-	-
Bienes Inmuebles, Infraestructura y Construcciones en Proceso	29,382,897.27	29,432,897.27	Deuda Pública a Largo Plazo	-	-
Bienes Muebles	10,013,115.55	10,135,248.25	Pasivos Diferidos a Largo Plazo	-	-
Activos Intangibles	-	-	Fondos y Bienes de Terceros en Garantía y/o en Administración a Largo Plazo	-	-
Depreciación, Deterioro y Amortización Acumulada de Bienes	10,980,790.87	10,980,801.87	Provisiones a Largo Plazo	-	-
Activos Diferidos	-	-			
Estimación por Pérdida o Deterioro de Activos no Circulantes	-	-			
Otros Activos no Circulantes	-	-			
<b>Total de Activos No Circulantes</b>	<b>29,415,221.95</b>	<b>28,587,343.65</b>	<b>Total de Pasivos No Circulantes</b>		
<b>Total de Activos</b>	<b>39,112,893.86</b>	<b>36,896,582.45</b>	<b>Total de Pasivo</b>	<b>5,563,046.15</b>	<b>4,838,148.83</b>
			Hacienda Pública/Patrimonio		
			<b>Hacienda Pública/Patrimonio Contribuido</b>	<b>44,302,690.33</b>	<b>44,302,690.33</b>
			Aportaciones	23,482,757.53	23,482,757.53
			Donaciones de Capital	20,819,932.80	20,819,932.80
			Actualización de la Hacienda Pública/Patrimonio	-	-
			<b>Hacienda Pública/Patrimonio Generado</b>	<b>10,752,842.62</b>	<b>12,244,252.71</b>
			Resultados del Ejercicio (Ahorro/ Desahorro)	5,335,600.44	3,806,071.38
			Resultados de Ejercicios Anteriores	16,088,443.05	16,050,324.07
			Revalúos	-	-
			Reservas	-	-
			Rectificaciones de Resultados de Ejercicios Anteriores	-	-
			<b>Exceso o Insuficiencia en la Actualización de la Hacienda Pública/Patrimonio</b>		
			Resultado por Posición Monetaria	-	-
			Resultado por Tenencia de Activos no Monetarios	-	-
			<b>Total Hacienda Pública/Patrimonio</b>	<b>33,549,847.71</b>	<b>32,058,437.62</b>
			<b>Total de Pasivo y Hacienda Pública/Patrimonio</b>	<b>39,112,893.86</b>	<b>36,896,582.45</b>

Bajo protesta de decir verdad declaramos que los Estados Financieros y sus Notas, son razonablemente correctos y son responsabilidad del emisor.

  
C.P. Viridiana Figueroa Burciaga  
Departamento de Servicios Financieros

  
C.P. Joaquín López Arredondo  
Subdirector de Servicios Administrativos

  
L.L. María Jesús Reyes Ortiz  
Directora General



(PESOS)

Concepto (c)	2020	31 de diciembre de 2019	Concepto (c)	2020	31 de diciembre de 2019
<b>ACTIVO</b>			<b>PASIVO</b>		
Activo Circulante			Pasivo Circulante		
a. Efectivo y Equivalentes (a=a1+a2+a3+a4+a5+a6+a7)	10,301,825.82	7,782,643.71	a. Cuentas por Pagar a Corto Plazo (a=a1+a2+a3+a4+a5+a6+a7+a8+a9)	5,274,532.15	4,414,736.83
a1) Efectivo	6,500.00		a1) Servicios Personales por Pagar a Corto Plazo	-56,918.18	-60,381.16
a2) Bancos/Tesorería	10,295,325.82	7,782,643.71	a2) Proveedores por Pagar a Corto Plazo	7,270.87	881.83
a3) Bancos/Depositos y Otros			a3) Contratistas por Obras Públicas por Pagar a Corto Plazo		
a4) Inversiones Temporales (Hasta 3 meses)			a4) Participaciones y Aportaciones por Pagar a Corto Plazo		
a5) Fondos con Afectación Específica			a5) Transferencias Otorgadas por Pagar a Corto Plazo		
a6) Depositos de Fondos de Terceros en Garantía y/o Administración			a6) Intereses, Comisiones y Otros Gastos de la Deuda Pública por Pagar a Corto Plazo		
a7) Otros Efectivos y Equivalentes			a7) Retenciones y Contribuciones por Pagar a Corto Plazo	3,397,281.80	2,561,409.11
b. Derechos a Recibir Efectivo o Equivalentes (b=b1+b2+b3+b4+b5+b6+b7)	329,324.09	460,073.09	a8) Devoluciones de la Ley de Ingresos por Pagar a Corto Plazo		
b1) Inversiones Financieras de Corto Plazo			a9) Otras Cuentas por Pagar a Corto Plazo	1,926,897.66	1,912,827.05
b2) Cuentas por Cobrar a Corto Plazo			b. Documentos por Pagar a Corto Plazo (b=b1+b2+b3)		
b3) Deudores Diversos por Cobrar a Corto Plazo	265,008.48	416,008.33	b1) Documentos Comerciales por Pagar a Corto Plazo		
b4) Ingresos por Recuperar a Corto Plazo			b2) Documentos con Contratistas por Obras Públicas por Pagar a Corto Plazo		
b5) Deudores por Anticipos de la Tesorería a Corto Plazo	25,120.00	25,120.00	b3) Otros Documentos por Pagar a Corto Plazo		
b6) Prestamos Otorgados a Corto Plazo			c. Porción a Corto Plazo de la Deuda Pública a Largo Plazo (c=c1+c2)		
b7) Otros Derechos a Recibir Efectivo o Equivalentes a Corto Plazo	19,195.63	18,944.76	c1) Porción a Corto Plazo de la Deuda Pública		
c. Derechos a Recibir Bienes o Servicios (c=c1+c2+c3+c4+c5)			c2) Porción a Corto Plazo de Arrendamiento Financiero		
c1) Anticipo a Proveedores por Adquisición de Bienes y Prestación de Servicios a Corto Plazo			d. Títulos y Valores a Corto Plazo		
c2) Anticipo a Proveedores por Adquisición de Bienes Inmuebles y Muebles a Corto Plazo			e. Pasivos Diferidos a Corto Plazo (e=e1+e2+e3)		
c3) Anticipo a Proveedores por Adquisición de Bienes Intangibles a Corto Plazo			e1) Ingresos Cobrados por Adelantado a Corto Plazo		
c4) Anticipo a Contratistas por Obras Públicas a Corto Plazo			e2) Intereses Cobrados por Adelantado a Corto Plazo		
c5) Otros Derechos a Recibir Bienes o Servicios a Corto Plazo			e3) Otros Pasivos Diferidos a Corto Plazo		
d. Inventarios (d=d1+d2+d3+d4+d5)			f. Fondos y Bienes de Terceros en Garantía y/o Administración a Corto Plazo (f=f1+f2+f3+f4+f5+f6)		
d1) Inventario de Mercancías para Venta			f1) Fondos en Garantía a Corto Plazo		
d2) Inventario de Mercancías Terminadas			f2) Fondos en Administración a Corto Plazo		
d3) Inventario de Mercancías en Proceso de Elaboración			f3) Fondos Contingentes a Corto Plazo		
d4) Inventario de Materias Primas, Materiales y Suministros para Producción			f4) Fondos de Fideicomisos, Mandatos y Contratos Análogos a Corto Plazo		
d5) Bienes en Tránsito			f5) Otros Fondos de Terceros en Garantía y/o Administración a Corto Plazo		
e. Almacenes			f6) Valores y Bienes en Garantía a Corto Plazo		
f. Estimación por Pérdida o Deterioro de Activos Circulantes (f=f1+f2)			g. Provisiones a Corto Plazo (g=g1+g2+g3)		
f1) Estimaciones para Cuentas Incoobrables por Derechos a Recibir Efectivo o Equivalentes			g1) Provisión para Demandas y Juicios a Corto Plazo		
f2) Estimación por Deterioro de Inventarios			g2) Provisión para Contingencias a Corto Plazo		
g. Otros Activos Circulantes (g=g1+g2+g3+g4)	66,522.00	66,522.00	g3) Otras Provisiones a Corto Plazo		
g1) Valores en Garantía	66,522.00	66,522.00	h. Otros Pasivos a Corto Plazo (h=h1+h2+h3)	288,514.00	423,408.00

Concepto (c)	2020	31 de diciembre de 2019	Concepto (c)	2020	31 de diciembre de 2019
g2) Bienes en Garantía (excluye depósitos de fondos)			h1) Ingresos por Clasificar	288,514.02	423,408.00
g3) Bienes Derivados de Embargos, Decesos, Aseguramientos y Dación en Pago			h2) Recaudación por Participar		
g4) Adquisición con Fondos de Terceros			h3) Otros Pasivos Circulantes		
<b>IA. Total de Activos Circulantes (IA = a + b + c + d + e + f + g)</b>	<b>10,697,671.91</b>	<b>8,309,238.80</b>	<b>IIA. Total de Pasivos Circulantes (IIA = a + b + c + d + e + f + g + h)</b>	<b>5,563,046.15</b>	<b>4,838,144.83</b>
<b>Activo No Circulante</b>			<b>Pasivo No Circulante</b>		
a. Inversiones Financieras a Largo Plazo			a. Cuentas por Pagar a Largo Plazo		
b. Derechos a Recibir Efectivo o Equivalentes a Largo Plazo			b. Documentos por Pagar a Largo Plazo		
c. Bienes Inmuebles, Infraestructura y Construcciones en Proceso	29,382,897.27	29,432,897.27	c. Deuda Pública a Largo Plazo		
d. Bienes Muebles	10,013,115.55	10,135,248.25	d. Pasivos Diferidos a Largo Plazo		
e. Activos Intangibles			e. Fondos y Bienes de Terceros en Garantía y/o en Administración a Largo Plazo		
f. Depreciación, Detenoreo y Amortización Acumulada de Bienes	10,980,790.87	10,980,801.87	f. Provisiones a Largo Plazo		
g. Activos Diferidos					
h. Estimación por Pérdida o Detenoreo de Activos no Circulantes			<b>IIIB. Total de Pasivos No Circulantes (IIIB = a + b + c + d + e + f)</b>		
i. Otros Activos no Circulantes					
<b>IB. Total de Activos No Circulantes (IB = a + b + c + d + e + f + g + h + i)</b>	<b>28,415,221.95</b>	<b>28,587,343.65</b>	<b>II. Total del Pasivo (II = IIA + IIIB)</b>	<b>5,563,046.15</b>	<b>4,838,144.83</b>
<b>I. Total del Activo (I = IA + IB)</b>	<b>39,112,893.86</b>	<b>36,896,582.45</b>	<b>HACIENDA PÚBLICA/PATRIMONIO</b>		
			<b>IIIA. Hacienda Pública/Patrimonio Contribuido (IIIA = a + b + c)</b>	<b>44,302,690.33</b>	<b>44,302,690.33</b>
			a. Aportaciones	23,482,757.53	23,482,757.53
			b. Donaciones de Capital	20,819,932.80	20,819,932.80
			c. Actualización de la Hacienda Pública/Patrimonio		
			<b>IIIB. Hacienda Pública/Patrimonio Generado (IIIB = a + b + c + d + e)</b>	<b>10,752,842.62</b>	<b>12,244,252.71</b>
			a. Resultados del Ejercicio (Ahorro/ Desahorro)	5,335,600.44	3,806,071.36
			b. Resultados de Ejercicios Anteriores	16,088,443.06	16,050,324.07
			c. Revalúos		
			d. Reservas		
			e. Rectificaciones de Resultados de Ejercicios Anteriores		
			<b>IIIC. Exceso o Insuficiencia en la Actualización de la Hacienda Pública/Patrimonio (IIIC = a + b)</b>		
			a. Resultado por Posición Monetaria		
			b. Resultado por Tenencia de Activos no Monetarios		
			<b>III. Total Hacienda Pública/Patrimonio (III = IIIA + IIIB + IIIC)</b>	<b>33,549,847.71</b>	<b>32,058,437.62</b>
			<b>IV. Total del Pasivo y Hacienda Pública/Patrimonio (IV = II + III)</b>	<b>39,112,893.86</b>	<b>36,896,582.45</b>

C.P. Viridiana Figueroa Burciaga  
Departamento de Servicios Financieros

C.P. Joaquín López Arredondo  
Subdirector de Servicios Administrativos

L.E. María Jesús Reyes Ortiz  
Directora General



TRIMESTRE: SEGUNDO

	2020	2019
<b>INGRESOS Y OTROS BENEFICIOS</b>		
<b>Ingresos de Gestión</b>	<b>1,096,387.50</b>	<b>1,718,897.00</b>
Impuestos	-	-
Cuotas y Aportaciones de Seguridad Social	-	-
Contribuciones de Mejoras	-	-
Derechos	-	-
Productos	-	-
Aprovechamientos	-	-
Ingresos por Venta de Bienes y Prestación de Servicios	1,096,387.50	1,718,897.00
<b>Participaciones, Aportaciones, Convenios, Incentivos Derivados de la Colaboración Fiscal, Fondos Distintos de Aportaciones, Transferencias, Asignaciones, Subsidios y Subvenciones, y Pensiones y Jubilaciones</b>	<b>20,770,219.00</b>	<b>22,124,576.00</b>
Participaciones, Aportaciones, Convenios, Incentivos Derivados de la Colaboración Fiscal y Fondos Distintos de Aportaciones	-	-
Transferencias, Asignaciones, Subsidios y Subvenciones, y Pensiones y Jubilaciones	20,770,219.00	22,124,576.00
<b>Otros Ingresos y Beneficios</b>	<b>-</b>	<b>-</b>
Ingresos Financieros	-	-
Incremento por Variación de Inventarios	-	-
Disminución del Exceso de Estimaciones por Pérdida o Deterioro u Obsolescencia	-	-
Disminución del Exceso de Provisiones	-	-
Otros Ingresos y Beneficios Varios	-	-
<b>Total de Ingresos y Otros Beneficios</b>	<b>21,866,606.50</b>	<b>23,843,473.00</b>
<b>GASTOS Y OTRAS PÉRDIDAS</b>		
<b>Gastos de Funcionamiento</b>	<b>16,284,854.92</b>	<b>17,324,094.00</b>
Servicios Personales	14,306,831.84	14,307,566.00
Materiales y Suministros	453,843.15	1,124,001.00
Servicios Generales	1,524,179.93	1,892,527.00
<b>Transferencias, Asignaciones, Subsidios y Otras Ayudas</b>	<b>30,210.14</b>	<b>47,569.00</b>
Transferencias Internas y Asignaciones al Sector Público	-	-
Transferencias al Resto del Sector Público	-	-
Subsidios y Subvenciones	-	-
Ayudas Sociales	30,210.14	47,569.00
Pensiones y Jubilaciones	-	-
Transferencias a Fideicomisos, Mandatos y Contratos Análogos	-	-
Transferencias a la Seguridad Social	-	-
Donativos	-	-
Transferencias al Exterior	-	-
<b>Participaciones y Aportaciones</b>	<b>-</b>	<b>-</b>
Participaciones	-	-
Aportaciones	-	-
Convenios	-	-
<b>Intereses, Comisiones y Otros Gastos de la Deuda Pública</b>	<b>-</b>	<b>-</b>
Intereses de la Deuda Pública	-	-
Comisiones de la Deuda Pública	-	-
Gastos de la Deuda Pública	-	-
Costo por Coberturas	-	-
Apoyos Financieros	-	-
<b>Otros Gastos y Pérdidas Extraordinarias</b>	<b>165,941.00</b>	<b>-</b>
Estimaciones, Depreciaciones, Deterioros, Obsolescencia y Amortizaciones	165,941.00	-
Provisiones	-	-
Disminución de Inventarios	-	-
Aumento por Insuficiencia de Estimaciones por Pérdida o Deterioro u Obsolescencia	-	-
Aumento por Insuficiencia de Provisiones	-	-
Otros Gastos	-	-
<b>Inversión Pública</b>	<b>50,000.00</b>	<b>-</b>
Inversión Pública no Capitalizable	50,000.00	-
<b>Total de Gastos y Otras Pérdidas</b>	<b>16,531,006.06</b>	<b>17,371,663.00</b>
<b>Resultados del Ejercicio (Ahorro/Desahorro)</b>	<b>5,335,600.44</b>	<b>6,471,810.00</b>



Bajo protesta de decir verdad declaramos que los Estados Financieros y sus Notas, son razonablemente correctos y son responsabilidad de mis señores

C.P. Viridiana Figueroa Burciaga  
 Departamento de Servicios Financieros

C.P. Joaquín López Arredondo  
 Subdirector de Servicios Administrativos

L.E. María Jesús Reyes Ortiz  
 Directora General

Nombre de la Entidad: Instituto Tecnológico Superior de Puerto Peñasco  
 Estado de Variación en la Hacienda Pública  
 Del 01 de enero al 30 de junio de 2020

ETCA-I-04

TRIMESTRE: SEGUNDO

Concepto	Hacienda Pública / Patrimonio Contribuido	Hacienda Pública / Patrimonio Generado de Ejercicios Anteriores	Hacienda Pública / Patrimonio Generado del Ejercicio	Exceso o Insuficiencia en la Actualización de la Hacienda Pública / Patrimonio	Total
Hacienda Pública / Patrimonio Contribuido Neto de 2019	44,302,690.33				44,302,690.33
Aportaciones	23,400,757.53				23,400,757.53
Donaciones de Capital	20,819,937.80				20,819,937.80
Actualización de la Hacienda Pública/Patrimonio					
Hacienda Pública / Patrimonio Generado Neto de 2019		16,050,324.07	3,806,071.36		19,856,395.43
Resultados del Ejercicio (Ahorro/Desahorro)			3,806,071.36		3,806,071.36
Resultados de Ejercicios Anteriores		16,050,324.07			16,050,324.07
Revalúos					
Reservas					
Rectificaciones de Resultados de Ejercicios Anteriores					
Exceso o Insuficiencia en la Actualización de la Hacienda Pública / Patrimonio Neto de 2019					
Resultado por Posición Monetaria					
Resultado por Tenencia de Activos no Monetarios					
Hacienda Pública / Patrimonio Neto Final de 2019	44,302,690.33	16,050,324.07	3,806,071.36		64,159,085.76
Cambios en la Hacienda Pública / Patrimonio Contribuido Neto de 2020					
Aportaciones					
Donaciones de Capital					
Actualización de la Hacienda Pública/Patrimonio					
Variaciones de la Hacienda Pública / Patrimonio Generado Neto de 2020		16,050,324.07	1,525,679.48		17,575,993.55
Resultados del Ejercicio (Ahorro/Desahorro)			1,525,679.48		1,525,679.48
Resultados de Ejercicios Anteriores		16,050,324.07			16,050,324.07
Revalúos					
Reservas					
Rectificaciones de Resultados de Ejercicios Anteriores					
Cambios en el Exceso o Insuficiencia en la Actualización de la Hacienda Pública / Patrimonio Neto de 2020					
Resultado por Posición Monetaria					
Resultado por Tenencia de Activos no Monetarios					
Hacienda Pública / Patrimonio Neto Final de 2020	44,302,690.33	16,050,324.06	5,331,750.84		65,684,765.23

C.P. Viridiana Figueroa Burriagu  
 Departamento de Servicios Financieros

C.P. Joaquín López Arredondo  
 Subdirector de Servicios Administrativos

L.E. María Jesús Reyes Ortiz  
 Directora General



**ITSPPP**  
 INSTITUTO TECNOLÓGICO SUPERIOR  
 DE PUERTO PEÑASCO  
**DIRECCIÓN**

Nombre de la Entidad: Instituto Tecnológico Superior de Puerto Peñasco  
 Estado de Cambios en la Situación Financiera  
 Del 01 de enero al 30 de junio de 2020

ETCA-I-05

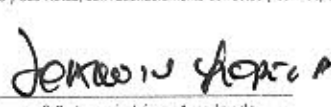
TRIMESTRE: SEGUNDO

	Origen	Aplicación
<b>Activo</b>	<b>302,881.70</b>	<b>2,519,193.11</b>
<b>Activo Circulante</b>	<b>130,749.00</b>	<b>2,519,182.11</b>
Electivo y Equivalentes		2,519,182.11
Derechos a Recibir Efectivo o Equivalentes	130,749.00	
Derechos a Recibir Bienes o Servicios		
Inventario		
Almacenes		
Estimación por Pérdida o Deterioro de Activos Circulantes		
Otros Activos Circulantes		
<b>Activo No Circulante</b>	<b>172,132.70</b>	<b>11.00</b>
Inversiones Financieras a Largo Plazo		
Derechos a Recibir Efectivo o Equivalentes a Largo Plazo		
Bienes Inmuebles, Infraestructura y Construcciones en Proceso	50,000.00	
Bienes Muebles	122,132.70	
Activos Intangibles		
Depreciación, Deterioro y Amortización Acumulada de Bienes		11.00
Activos Diferidos		
Estimación por Pérdida o Deterioro de Activos no Circulantes		
Otros Activos no Circulantes		
<b>Pasivo</b>	<b>859,795.32</b>	<b>134,894.00</b>
<b>Pasivo Circulante</b>	<b>859,795.32</b>	<b>134,894.00</b>
Cuentas por Pagar a Corto Plazo	859,795.32	
Documentos por Pagar a Corto Plazo		
Porción a Corto Plazo de la Deuda Pública a Largo Plazo		
Títulos y Valores a Corto Plazo		
Pasivos Diferidos a Corto Plazo		
Fondos y Bienes de Terceros en Garantía y/o Administración a Corto Plazo		
Provisiones a Corto Plazo		
Otros Pasivos a Corto Plazo		134,894.00
<b>Pasivo No Circulante</b>	<b>0.00</b>	<b>0.00</b>
Cuentas por Pagar a Largo Plazo		
Documentos por Pagar a Largo Plazo		
Deuda Pública a Largo Plazo		
Pasivos Diferidos a Largo Plazo		
Fondos y Bienes de Terceros en Garantía y/o en Administración a Largo Plazo		
Provisiones a Largo Plazo		
<b>HACIENDA PUBLICA/PATRIMONIO</b>	<b>1,529,529.08</b>	<b>38,118.99</b>
<b>Hacienda Pública/Patrimonio Contribuido</b>	<b>0.00</b>	<b>0.00</b>
Aportaciones		
Donaciones de Capital		
Actualización de la Hacienda Pública/Patrimonio		
<b>Hacienda Pública/Patrimonio Generado</b>	<b>1,529,529.08</b>	<b>38,118.99</b>
Resultados del Ejercicio (Ahorro/ Desahorro)	1,529,529.08	
Resultados de Ejercicios Anteriores		38,118.99
Revalúos		
Reservas		
Rectificaciones de Resultados de Ejercicios Anteriores		
<b>Excesos o insuficiencia en la Actualización de la Hacienda Pública/Patrimonio</b>	<b>0.00</b>	<b>0.00</b>
Resultado por Posición Monetaria		
Resultado por Tendencia de Activos no Monetarios		


Bajo protesta de decir verdad declaramos que los Estados Financieros y sus Notas, son razonablemente correctos y son responsabilidad del emisor



C.P. Virginia Figueroa Burciaga  
 Departamento de Servicios Financieros



C.P. Joaquín López Arredondo  
 Subdirector de Servicios Administrativos



L.E. María Jesús Reyes Ortiz  
 Directora General



**ITSPPP**  
 INSTITUTO TECNOLÓGICO SUPERIOR  
 DE PUERTO PEÑASCO

**DIRECCION**




Nombre de la Entidad: Instituto Tecnológico Superior de Puerto Peñasco  
 Estado de Flujos de Efectivo  
 Al 30 de junio de 2020

ETCA-I-06

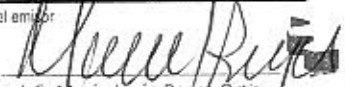
TRIMESTRE: SEGUNDO

Concepto	2020	2019
<b>Flujos de Efectivo de las Actividades de Operación</b>		
<b>Origen</b>	<b>21,866,506.50</b>	<b>23,843,472.00</b>
Impuestos		
Cuotas y Aportaciones de Seguridad Social		
Contribuciones de mejoras		
Derechos		
Productos		
Aprovechamientos		
Ingresos por Venta de Bienes y Prestación de Servicios	1,096,287.50	1,718,898.00
Participaciones, Aportaciones, Convenios, Incentivos Derivados de la Colaboración Fiscal y Fondos Distintos de Aportaciones		
Transferencias, Asignaciones, Subsidios y Subvenciones, y Pensiones y Jubilaciones	20,770,219.00	22,124,576.00
Otros Orígenes de Operación		
<b>Aplicación</b>	<b>19,303,605.09</b>	<b>21,564,105.00</b>
Servicios Personales	14,306,831.84	14,307,566.00
Materiales y Suministros	453,843.15	1,124,001.00
Servicios Generales	1,524,179.93	1,892,527.00
Transferencias Internas y Asignaciones al Sector Público		
Transferencias al resto del Sector Público		
Subsidios y Subvenciones		
Ayudas Sociales	30,210.14	47,569.00
Pensiones y Jubilaciones		
Transferencias a Fideicomisos, Mandatos y Contratos Análogos		
Transferencias a la Seguridad Social		
Donativos		
Transferencias al Exterior		
Participaciones		
Aportaciones		
Convenios		
Otras Aplicaciones de Operación	2,988,540.03	4,192,442.00
<b>Flujos Netos de Efectivo por Actividades de Operación</b>	<b>2,562,901.41</b>	<b>2,279,367.00</b>
<b>Flujos de Efectivo de las Actividades de Inversión</b>		
<b>Origen</b>	<b>0.00</b>	<b>0.00</b>
Bienes Inmuebles, Infraestructura y Construcciones en Proceso		
Bienes Muebles		
Otros Orígenes de Inversión		
<b>Aplicación</b>	<b>43,819.30</b>	<b>16,789.00</b>
Bienes Inmuebles, Infraestructura y Construcciones en Proceso		
Bienes Muebles	43,819.30	16,789.00
Otras Aplicaciones de Inversión		
<b>Flujos Netos de Efectivo por Actividades de Inversión</b>	<b>-43,819.30</b>	<b>-16,789.00</b>
<b>Flujo de Efectivo de las Actividades de Financiamiento</b>		
<b>Origen</b>	<b>0.00</b>	<b>0.00</b>
Endeudamiento Neto	0.00	0.00
Interno	0.00	0.00
Externo	0.00	0.00
Otros Orígenes de Financiamiento	0.00	0.00
<b>Aplicación</b>	<b>0.00</b>	<b>0.00</b>
Servicios de la Deuda	0.00	0.00
Interno		
Externo		
Otras Aplicaciones de Financiamiento		
<b>Flujos netos de Efectivo por Actividades de Financiamiento</b>	<b>0.00</b>	<b>0.00</b>
<b>Incremento/Disminución Neta en el Efectivo y Equivalentes al Efectivo</b>	<b>2,519,082.11</b>	<b>2,262,578.00</b>
<b>Efectivo y Equivalentes al Efectivo al Inicio del Ejercicio</b>	<b>7,792,943.71</b>	<b>9,079,298.72</b>
<b>Efectivo y Equivalentes al Efectivo al Final del Ejercicio</b>	<b>10,311,725.82</b>	<b>11,341,876.72</b>

Bajo protesta de decir verdad declaramos que los Estados Financieros y sus Notas, son razonablemente correctos y son responsabilidad del emisor.

  
 C.P. Viridiana Figueroa Burciaga  
 Departamento de Servicios Financieros

  
 C.P. Joaquín López Arredondo  
 Subdirector de Servicios Administrativos

  
 L.E. María Jesús Reyes Ortiz  
 Directora General






## Estado Analítico del Activo

Del 01 de enero al 30 de junio de 2020


TRIMESTRE: SEGUNDO

Concepto	Saldo Inicial 1	Cargos del Periodo 2	Abonos del Periodo 3	Saldo Final 4 (1+2-3)	Variación del Periodo (4-1)
<b>ACTIVO</b>	37,981,246.79	6,074,793.65	4,943,146.58	39,112,893.86	1,131,647.07
<b>Activo Circulante</b>	9,516,024.84	6,024,793.65	4,843,146.58	10,697,671.91	1,181,647.07
Efectivo y Equivalentes	9,120,842.02	3,108,436.60	1,927,452.80	10,301,825.82	1,180,983.80
Derechos a Recibir Efectivo o Equivalentes	328,660.82	2,916,357.05	2,915,693.78	329,324.09	663.27
Derechos a Recibir Bienes o Servicios				0.00	0.00
Inventarios				0.00	0.00
Almacenes				0.00	0.00
Estimación por Pérdida o Deterioro de Activos Circulantes				0.00	0.00
Otros Activos Circulantes	66,522.00			66,522.00	0.00
<b>Activo No Circulante</b>	28,465,221.95	50,000.00	100,000.00	28,415,221.95	-50,000.00
Inversiones Financieras a Largo Plazo				0.00	0.00
Derechos a Recibir Efectivo o Equivalentes a Largo Plazo				0.00	0.00
Bienes Inmuebles, Infraestructura y Construcciones en Proceso	29,432,897.27	50,000.00	100,000.00	29,382,897.27	-50,000.00
Bienes Muebles	10,013,115.55			10,013,115.55	0.00
Activos Intangibles				0.00	0.00
Depreciación, Deterioro y Amortización Acumulada de Bienes	-10,980,790.87			-10,980,790.87	0.00
Activos Diferidos				0.00	0.00
Estimación por Pérdida o Deterioro de Activos no Circulantes				0.00	0.00
Otros Activos no Circulantes				0.00	0.00

Bajo protesta de decir verdad declaramos que los Estados Financieros y sus Notas, son razonablemente correctos y son responsabilidad del emisor

  
C.P. Viridiana Figueroa Burciaga  
Departamento de Servicios Financieros

  
C.P. Joaquin López Arredondo  
Subdirector de Servicios Administrativos

  
L.E. María Jesús Reyes Ortiz  
Directora General



Nombre de la Entidad: Instituto Tecnológico Superior de Puerto Peñasco

ETCA-I-08

Estado Analítico de la Deuda y Otros Pasivos

Del 01 de enero al 30 de junio de 2020

TRIMESTRE: SEGUNDO

DENOMINACIÓN DE LAS DEUDAS	MONEDA DE CONTRATACIÓN	INSTITUCIÓN O PAÍS ACREEDOR	SALDO INICIAL DEL PERIODO	SALDO FINAL DEL PERIODO
<b>DEUDA PÚBLICA</b>				
<b>Corto Plazo</b>				
<b>Deuda Interna</b>			0.00	0.00
Instituciones de Crédito			0.00	0.00
Títulos y Valores				
Arrendamientos Financieros				
<b>Deuda Externa</b>			0.00	0.00
Organismos Financieros Internacionales			0.00	
Deuda Bilateral				
Títulos y Valores				
Arrendamientos Financieros				
<b>Subtotal Corto Plazo</b>			0.00	0.00
<b>Largo Plazo</b>				
<b>Deuda Interna</b>			0.00	0.00
Instituciones de Crédito				
Títulos y Valores				
Arrendamientos Financieros				
<b>Deuda Externa</b>			0.00	0.00
Organismos Financieros Internacionales				
Deuda Bilateral				
Títulos y Valores				
Arrendamientos Financieros				
<b>Subtotal Largo Plazo</b>			0.00	0.00
Otros Pasivos			4,838,144.83	5,563,046.15
<b>Total Deuda y Otros Pasivos</b>			<b>4,838,144.83</b>	<b>5,563,046.15</b>

Bajo protesta de decir verdad declaramos que los Estados Financieros y sus Notas, son razonablemente correctos y son responsabilidad del emisor.

*Viridiana Figueroa Burciaga*

C.P. Viridiana Figueroa Burciaga  
Departamento de Servicios Financieros

*Joaquín López Arredondo*

C.P. Joaquín López Arredondo  
Subdirector de Servicios Administrativos

*Maria Jesús Bejes Ortiz*

L.E. Maria Jesús Bejes Ortiz  
Directora General



**ITSPP**  
INSTITUTO TECNOLÓGICO SUPERIOR  
DE PUERTO PEÑASCO  
**DIRECCION**

Nombre de la Entidad: Instituto Tecnológico Superior de Puerto Peñasco  
 Informe Analítico de la Deuda Pública y Otros Pasivos - LDF  
 Del 01 de enero al 30 de junio de 2020

ETCA-I-09

TRIMESTRE: SEGUNDO

(PESOS)

Denominación de la Deuda Pública y Otros Pasivos (c)	Saldo al 31 de diciembre de 2019 (d)	Disposiciones del Periodo (e)	Amortizaciones del Periodo (f)	Revaluaciones, Reclasificaciones y Otros Ajustes (g)	Saldo Final del Periodo (h) h=d+e-f+g	Pago de Intereses del Periodo (i)	Pago de Comisiones y demás costos asociados durante el Periodo (j)
1. Deuda Pública (1=A+B)							
A. Corto Plazo (A=a1+a2+a3)							
a1) Instituciones de Crédito							
a2) Títulos y Valores							
a3) Arrendamientos Financieros							
B. Largo Plazo (B=b1+b2+b3)							
b1) Instituciones de Crédito							
b2) Títulos y Valores							
b3) Arrendamientos Financieros							
2. Otros Pasivos	4,838,144.83				5,563,046.15		
3. Total de la Deuda Pública y Otros Pasivos (3=1+2)	4,838,144.83				5,563,046.15		
4. Deuda Contingente 1 (Informativo)							
A. Deuda Contingente 1							
B. Deuda Contingente 2							
C. Deuda Contingente XX							
5. Valor de Instrumentos Bono Cupón Cero 2 (Informativo)							
A. Instrumento Bono Cupón Cero 1							
B. Instrumento Bono Cupón Cero 2							
C. Instrumento Bono Cupón Cero XX							

1 Se refiere a cualquier financiamiento sin fuente o garantía de pago definida, que sea asumida de manera solidaria o subsidiaria por las Entidades Federativas con sus Municipios, organismos descentralizados y empresas de participación estatal mayoritaria y fideicomisos, locales o municipales, y por los Municipios con sus respectivos organismos descentralizados y empresas de participación municipal mayoritaria.

2 Se refiere al valor del Bono Cupón Cero que respalda el pago de los créditos asociados al mismo (Activo).

Obligaciones a Corto Plazo (k)	Monto Contratado (l)	Plazo Pactado (m)	Tasa de Interés (n)	Comisiones y Costos Relacionados (o)	Tasa Efectiva (p)
6. Obligaciones a Corto Plazo (Informativo)					
A. Crédito 1					
B. Crédito 2					
C. Crédito XX					

C.P. Viribiana Figueroa Burciaga  
 Departamento de Servicios Financieros

C.P. Joaquín López Arredondo  
 Subdirector de Servicios Administrativos

L.E. María Jesús Reyes Ortiz  
 Directora General



Nombre de la Entidad: Instituto Tecnológico Superior de Puerto Peñasco  
 Informe Analítico de Obligaciones Diferentes de Financiamientos – LDF  
 Del 01 de enero al 30 de junio de 2020

ETCA-I-10

TRIMESTRE: SEGUNDO

(PESOS)

Denominación de las Obligaciones Diferentes de Financiamiento (c)	Fecha del Contrato (d)	Fecha de inicio de operación del proyecto (e)	Fecha de vencimiento (f)	Monto de la inversión pactado (g)	Plazo pactado (h)	Monto promedio mensual del pago de la contraprestación (i)	Monto promedio mensual del pago de la contraprestación correspondiente al pago de inversión (j)	Monto pagado de la inversión al XX de XXXXXX de 2020 (k)	Monto pagado de la inversión actualizado al XX de XXXXXX de 2020 (l)	Saldo pendiente por pagar de la inversión al XX de XXXXXX de 2020 (m = g - l)
<b>A. Asociaciones Público Privadas (APP's)</b> (A=a+b+c+d) a) APP 1 b) APP 2 c) APP 3 d) APP XX										
<b>B. Otros Instrumentos (B=a+b+c+d)</b> a) Otro Instrumento 1 b) Otro Instrumento 2 c) Otro Instrumento 3 d) Otro Instrumento XX										
<b>C. Total de Obligaciones Diferentes de Financiamiento (C=A+B)</b>										

NADA QUE INFORMAR EN ESTE APARTADO.

*Viridiana Figueroa Burciaga*  
 C.P. Viridiana Figueroa Burciaga  
 Departamento de Servicios Financieros

*Joaquín López Arredondo*  
 C.P. Joaquín López Arredondo  
 Subdirector de Servicios Administrativos

*María Jesús Reyes Ortiz*  
 L.E. María Jesús Reyes Ortiz  
 Directora General



A Corto Plazo

Nada que informar en este Apartado

A Mediano Plazo

INFORME SOBRE PASIVOS CONTINGENTES: Informar las obligaciones que tienen su origen en


hechos específicos e independientes del pasado que en el futuro pueden ocurrir o no, y de

acuerdo con lo que acontezca, desaparecen o se convierten en pasivos reales por ejemplo,

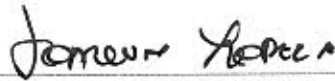
juicios, garantías, avales, costos de planes de pensiones, jubilaciones, etc.

A Largo Plazo

Bajo protesta de decir verdad declaramos que los Estados Financieros y sus Notas, son razonablemente correctos y son responsabilidad del emisor



C.P. Viridiana Figueroa Burciaga  
Departamento de Servicios Financieros



C.P. Joaquin López Arredondo  
Subdirector de Servicios Administrativos



L.E. María Jesús Reyes Ortiz  
Directora General



**ITSPP**  
INSTITUTO TECNOLÓGICO SUPERIOR  
DE PUERTO PEÑASCO

**DIRECCION**

NOTAS A LOS ESTADOS FINANCIEROS  
Ver Guía de Elaboración

Se deberá cumplir con lo siguiente:

NOTAS DE DESGLOSE  
NOTAS DE MEMORIA: Cuentas de Orden  
NOTAS DE GESTION ADMINISTRATIVA:  
Incluir los 17 puntos señalados

1. Introducción.
2. Panorama Económico y Financiero.
3. Autorización e Historia.
4. Organización y Objeto Social.
5. Bases de Preparación de los Estados Financieros.
6. Políticas de Contabilidad Significativas.
7. Posición en Moneda Extranjera y Protección por Riesgo Cambiario.
8. Reporte Analítico del Activo.
9. Fideicomisos, Mandatos y Análogos.
10. Reporte de la Recaudación.
11. Información sobre la Deuda y el Reporte Analítico de la Deuda.
12. Calificaciones otorgadas.
13. Proceso de Mejora.
14. Información por Segmentos.
15. Eventos Posteriores al Cierre.
16. Partes Relacionadas.
17. Responsabilidad Sobre la Presentación Razonable de los Estados Financieros.

## Estado Analítico de Ingresos

Del 01 de enero al 30 de junio de 2020

TRIMESTRE: SEGUNDO

Rubros de Ingresos	Ingreso					Diferencia
	Estimado	Ampliaciones y Reducciones (+ ó -)	Modificado	Devengado	Recaudado	
	(1)	(2)	(3= 1 +2)	(4)	(5)	
Impuestos			0			0
Cuentas y Aportaciones de Seguridad Social	0	0	0	0	0	0
Contribuciones de Mejoras	0		0			0
Derechos	0		0			0
Productos	0		0			0
Aprovechamientos	0		0			0
Ingresos por Ventas de Bienes, Prestación de Servicios y Otros Ingresos	3,048,880		3,048,880	1,096,388	1,096,388	-1,952,493
Participaciones, Aportaciones, Convenios, Incentivos Derivados de la Colaboración Fiscal y Fondos Distintos de Aportaciones			0			0
Transferencias, Asignaciones, Subsidios y Subvenciones, y Pensiones y Jubilaciones	24,192,947	22,186,318	46,379,265	20,770,219	20,770,219	-3,422,728
Ingresos Derivados de Financiamientos			0			0
<b>Total</b>	<b>27,241,827</b>	<b>22,186,318</b>	<b>49,428,145</b>	<b>21,866,607</b>	<b>21,866,607</b>	<b>-5,375,221</b>
					Ingresos Excedentes	



Estado Analítico de Ingresos Por Fuente de Financiamiento	Ingreso					Diferencia
	Estimado	Ampliaciones y Reducciones (+ ó -)	Modificado	Devengado	Recaudado	
	(1)	(2)	(3= 1 +2)	(4)	(5)	
Ingresos del Poder Ejecutivo Federal o Estatal y de los Municipios	0	0	0	0	0	0
Impuestos	0	0	0	0	0	0
Cuotas y Aportaciones de Seguridad Social						
Contribuciones de Mejoras			0			0
Derechos			0			0
Productos <sup>1</sup>			0			0
Aprovechamientos <sup>2</sup>			0			0
Participaciones, Aportaciones, Convenios, Incentivos Derivados de la Colaboración Fiscal y Fondos Distintos de Aportaciones			0			0
Transferencias, Asignaciones, Subsidios y Subvenciones, y Pensiones y Jubilaciones			0			0
<b>Ingresos De los Entes Públicos de los Poderes Legislativo y Judicial, de los Órganos Autonomos y del Sector Paraestatal o Paramunicipal, así como de las Empresas Productivas del Estado</b>	<b>27,241,827</b>	<b>22,186,318</b>	<b>49,428,145</b>	<b>21,866,607</b>	<b>21,866,607</b>	<b>-5,375,221</b>
Cuotas y Aportaciones de Seguridad Social	0		0			0
Productos <sup>1</sup>	0					
Ingresos por ventas de Bienes, Prestación de Servicios y Otros Ingresos <sup>3</sup>	3,048,880		3,048,880	1,096,388	1,096,388	-1,952,493
Transferencias, Asignaciones, Subsidios y Subvenciones, y Pensiones y Jubilaciones	24,192,947	22,186,318	46,379,265	20,770,219	20,770,219	-3,422,728
<b>Ingresos derivados de Financiamiento</b>	<b>0</b>	<b>0</b>	<b>0</b>	<b>0</b>	<b>0</b>	<b>0</b>
Ingresos Derivados de Financiamientos	0		0			0
<b>Total</b>	<b>27,241,827</b>	<b>22,186,318</b>	<b>49,428,145</b>	<b>21,866,607</b>	<b>21,866,607</b>	<b>-5,375,221</b>
Ingresos Excedentes						

C.P. Viridiana Figueroa Burciaga  
Departamento de Servicios Financieros

C.P. Joaquin López Arredondo  
Subdirector de Servicios Administrativos

C.P. María del Rey Reyes Ortiz  
Directora General



Nombre de la Entidad: Instituto Tecnológico Superior de Puerto Peñasco  
 Estado Analítico de Ingresos Detallado – LDF  
 Del 01 de enero al 30 de junio de 2020

ETCA-II-02

TRIMESTRE: SEGUNDO

Concepto (c)	Ingreso					Diferencia (e)
	Estimado (d)	Ampliaciones/ (Reducciones)	Modificado	Devengado	Recaudado	
<b>Ingresos de Libre Disposición</b>						
A. Impuestos	-	-	199.00	-	-	-
B. Cuotas y Aportaciones de Seguridad Social	-	-	12.00	-	-	-
C. Contribuciones de Mejoras	-	-	130.00	-	-	-
D. Derechos	-	-	120.00	-	-	-
E. Productos	-	-	10.00	-	-	-
F. Aprovechamientos	-	-	199.00	-	-	-
G. Ingresos por Ventas de Bienes y Prestación de Servicios	3,048,880.00	-	3,048,880.00	1,096,387.50	1,096,387.50	1,952,492.50
H. Participaciones (H=h1+h2+h3+h4+h5+h6+h7+h8+h9+h10+h11)	-	-	-	-	-	-
h1) Fondo General de Participaciones	-	-	-	-	-	-
h2) Fondo de Fomento Municipal	-	-	-	-	-	-
h3) Fondo de Fiscalización y Recaudación	-	-	-	-	-	-
h4) Fondo de Compensación	-	-	-	-	-	-
h5) Fondo de Extracción de Hidrocarburos	-	-	-	-	-	-
h6) Impuesto Especial Sobre Producción y Servicios	-	-	-	-	-	-
h7) 0.136% de la Recaudación Federal Participable	-	-	-	-	-	-
h8) 3.17% Sobre Extracción de Petróleo	-	-	-	-	-	-
h9) Gasolinas y Diésel	-	-	-	-	-	-
h10) Fondo del Impuesto Sobre la Renta	-	-	-	-	-	-
h11) Fondo de Estabilización de los Ingresos de las Entidades Federativas	-	-	-	-	-	-
I. Incentivos Derivados de la Colaboración Fiscal (I=i1+i2+i3+i4+i5)	-	-	-	-	-	-
i1) Tenencia o Uso de Vehículos	-	-	-	-	-	-
i2) Fondo de Compensación ISAN	-	-	-	-	-	-
i3) Impuesto Sobre Automóviles Nuevos	-	-	-	-	-	-
i4) Fondo de Compensación de Repuestos-Intermedios	-	-	-	-	-	-

Concepto (c)	Ingreso					Diferencia (e)
	Estimado (d)	Ampliaciones/ (Reducciones)	Modificado	Devengado	Recaudado	
(5) Otros Incentivos Económicos	-	-	-	-	-	-
J. Transferencias y Asignaciones	24,192,947.34	-	24,192,947.34	10,078,522.00	10,078,522.00	14,114,425.34
K. Convenios	-	-	-	-	-	-
k1) Otros Convenios y Subsidios	-	-	-	-	-	-
L. Otros Ingresos de Libre Disposición (L=L1+L2)	-	-	-	-	-	-
l1) Participaciones en Ingresos Locales	-	-	-	-	-	-
l2) Otros Ingresos de Libre Disposición	-	-	-	-	-	-
<b>I. Total de Ingresos de Libre Disposición (I=A+B+C+D+E+F+G+H+I+J+K+L)</b>	<b>27,241,827.34</b>	<b>-</b>	<b>27,241,827.34</b>	<b>11,174,909.50</b>	<b>11,174,909.50</b>	<b>16,066,917.84</b>
<b>Ingresos Excedentes de Ingresos de Libre Disposición</b>						
<b>Transferencias Federales Etiquetadas</b>						
A. Aportaciones (A=a1+a2+a3+a4+a5+a6+a7+a8)	-	-	-	-	-	-
a1) Fondo de Aportaciones para la Nómina Educativa y Gasto Operativo	-	-	-	-	-	-
a2) Fondo de Aportaciones para los Servicios de Salud	-	-	-	-	-	-
a3) Fondo de Aportaciones para la Infraestructura Social	-	-	-	-	-	-
a4) Fondo de Aportaciones para el Fortalecimiento de los Municipios y de las Demarcaciones Territoriales del Distrito Federal	-	-	-	-	-	-
a5) Fondo de Aportaciones Múltiples	-	-	-	-	-	-
a6) Fondo de Aportaciones para la Educación Tecnológica y de Adultos	-	-	-	-	-	-
a7) Fondo de Aportaciones para la Seguridad Pública de los Estados y del Distrito Federal	-	-	-	-	-	-
a8) Fondo de Aportaciones para el Fortalecimiento de las Entidades Federativas	-	-	-	-	-	-
B. Convenios (B=b1+b2+b3+b4)	-	-	-	-	-	-
b1) Convenios de Protección Social en Salud	-	-	-	-	-	-
b2) Convenios de Descentralización	-	-	-	-	-	-
b3) Convenios de Reasignación	-	-	-	-	-	-
b4) Otros Convenios y Subsidios	-	-	-	-	-	-
C. Fondos Distintos de Aportaciones (C=c1-c2)	-	-	-	-	-	-
c1) Fondo para Entidades Federativas y Municipios Productores de Hidrocarburos	-	-	-	-	-	-
c2) Fondo Minero	-	-	-	-	-	-
D. Transferencias, Asignaciones, Subsidios y Subvenciones, y Pensiones y Jubilaciones	-	22,186,318.00	22,186,318.00	10,691,697.00	10,691,697.00	10,691,697.00

Concepto (c)	Ingreso					Diferencia (e)
	Estimado (d)	Ampliaciones/ (Reducciones)	Modificado	Devengado	Recaudado	
E. Otras Transferencias Federales Etiquetadas	-	-	-	-	-	-
II. Total de Transferencias Federales Etiquetadas (II = A + B + C + D + E)	-	22,186,318.00	22,186,318.00	10,691,697.00	10,691,697.00	10,691,697.00
III. Ingresos Derivados de Financiamientos (III = A)	-	-	-	-	-	-
A. Ingresos Derivados de Financiamientos	-	-	-	-	-	-
IV. Total de Ingresos (IV = I + II + III)	27,241,827.34	22,186,318.00	49,428,145.34	21,866,606.50	21,866,606.50	5,375,220.84
<b>Datos Informativos</b>						
1. Ingresos Derivados de Financiamientos con Fuente de Pago de Ingresos de Libre Disposición	-	-	-	-	-	-
2. Ingresos Derivados de Financiamientos con Fuente de Pago de Transferencias Federales Etiquetadas	-	-	-	-	-	-
3. Ingresos Derivados de Financiamientos (3 = 1 + 2)	-	-	-	-	-	-

*Viridiana Figuera Burciaga*

C.P. Viridiana Figuera Burciaga  
Departamento de Servicios Financieros

*Joaquín López Arredondo*

C.P. Joaquín López Arredondo  
Subdirector de Servicios Administrativos

*María Jesús Reyes Ortiz*

L.E. María Jesús Reyes Ortiz  
Directora General



Nombre de la Entidad: Instituto Tecnológico Superior de Puerto Peñasco  
 Conciliación entre los Ingresos Presupuestarios y Contables  
 Al 30 de junio de 2020

ETCA-II-03


TRIMESTRE: SEGUNDO

1. Total de Ingresos Presupuestarios		21,866,606.50
<b>2. Mas Ingresos contables No Presupuestarios</b>		
		0.00
Ingresos Financieros		
Incremento por Variación de Inventarios		
Disminución del Exceso de Estimaciones por Pérdida o Deterioro u Obsolescencia		
Disminución del Exceso de Provisiones		
Otros Ingresos y Beneficios Varios		
Otros Ingresos Contables No Presupuestarios		
<b>3. Menos Ingresos Presupuestarios No Contables</b>		
		0.00
Aprovechamientos Patrimoniales		
Ingresos Derivados de Financiamientos		
Otros Ingresos Presupuestarios No Contables		
<b>4. Total de Ingresos Contables (4= 1 + 2 - 3)</b>		<b>21,866,606.50</b>

El presente es un resumen de los ingresos contables de los presupuestarios que se regularizarán presupuestalmente durante el periodo.  
 Este documento es un resumen de conciliación por el rubro de ingresos de acuerdo a lo dispuesto en el artículo 4 del Reglamento.



C.P. Viridiana Figueroa Burciaga  
 Departamento de Servicios Financieros



C.P. Joaquín López Arredondo  
 Subdirector de Servicios Administrativos



L.E. María Jesús Reyes Ortiz  
 Directora General



Nombre de la Entidad: Instituto Tecnológico Superior de Puerto Peñasco  
 Estado Analítico del Ejercicio Presupuesto de Egresos  
 Clasificación por Objeto del Gasto (Capítulo y Concepto)  
 Del 01 de enero al 30 de junio de 2020

ETCA-II-04

TRIMESTRE: SEGUNDO

Ejercicio del Presupuesto por Capítulo del Gasto	Egresos Aprobado Anual (1)	Ampliaciones/ (Reducciones) (2)	Egresos Modificado Anual (3=1+2)	Egresos Devengado Acumulado (4)	Egresos Pagado Acumulado (5)	Subejercicio (6 = 3 - 4)
Servicios Personales	18,813,000	20,128,172	38,941,172	14,306,832	14,306,832	24,634,340
Remuneraciones al Personal de Carácter Permanente	10,385,480	11,842,423	22,030,903	9,746,266	9,746,266	12,284,636
Remuneraciones al Personal de Carácter Transitorio	450,000	-20,000	430,000	212,921	212,921	217,079
Remuneraciones Adicionales y Especiales	2,331,262	2,080,637	4,411,919	732,980	732,980	3,678,939
Seguridad Social	5,413,238	5,583,238	10,996,477	3,513,011	3,513,011	7,483,466
Otras Prestaciones Sociales y Económicas	230,000	0	230,000	0	0	230,000
Previsiones	0	0	0	0	0	0
Pago de Estímulos a Servidores Públicos	0	841,874	841,874	101,653	101,653	740,220
Materiales y Suministros	1,135,360	317,106	1,452,466	453,843	453,843	998,622
Materiales de Administración, Emisión de Documentos y Artículos Oficiales	364,060	0	364,060	73,847	73,847	290,213
Alimentos y Utensilios	180,800	3,003	183,803	45,887	45,887	137,916
Materiales Primas y Materiales de Producción y Comercialización	0	0	0	0	0	0
Materiales y Artículos de Construcción y de Reparación	193,000	0	193,000	97,509	97,509	95,491
Productos Químicos, Farmacéuticos y de Laboratorio	16,500	0	16,500	1,191	1,191	17,309
Combustibles, Lubricantes y Aditivos	52,000	186,022	238,022	82,324	82,324	155,698
Vestuario, Blancos, Prendas de Protección y Artículos Deportivos	181,500	47,745	229,245	47,746	47,746	181,500
Materiales y Suministros Para Seguridad	0	0	0	0	0	0
Herramientas, Relaciones y Accesorios Menores	145,500	80,334	225,834	105,341	105,341	120,493
Servicios Generales	1,799,762	2,235,675	4,035,437	1,524,180	1,524,180	2,511,257
Servicios Básicos	1,500	326,072	327,572	197,008	197,008	130,564
Servicios de Arrendamiento	0	0	0	0	0	0
Servicios Profesionales, Científicos, Técnicos y Otros Servicios	273,476	727,880	1,001,356	463,890	463,890	537,466
Servicios Financieros, Bancarios y Comerciales	27,000	98,000	125,000	79,008	79,008	45,992
Servicios de Instalación, Reparación, Mantenimiento y Conservación	88,451	318,149	416,600	257,631	257,631	158,969
Servicios de Comunicación Social y Publicidad	10,000	30,000	40,000	0	0	40,000
Servicios de Traslado y Viáticos	739,650	655,047	1,394,697	223,842	223,842	1,170,855
Servicios Oficiales	89,000	30,000	119,000	26,722	26,722	92,278
Otros Servicios Generales	560,685	50,527	611,212	276,079	276,079	335,133
Transferencias, Asignaciones, Subsidios y Otras Ayudas	5,493,705	-895,780	4,597,925	30,210	30,210	4,567,715
Transferencias Internas y Asignaciones al Sector Público	5,258,850	-1,002,990	4,256,870	0	0	4,256,870
Transferencias al Resto del Sector Público	0	0	0	0	0	0
Subsidios y Subvenciones	0	0	0	0	0	0
Ayudas Sociales	234,855	107,200	342,055	30,210	30,210	311,845
Pensiones y Jubilaciones	0	0	0	0	0	0
Transferencias a Fideicomisos, Mandatos y Otros Análogos	0	0	0	0	0	0
Transferencias a la Seguridad Social	0	0	0	0	0	0
Donativos	0	0	0	0	0	0
Transferencias al Exterior	0	0	0	0	0	0
Bienes Muebles, Inmuebles e Intangibles	0	589,399	589,399	43,819	43,819	545,580
Mobiliario y Equipo de Administración	0	69,399	69,399	43,819	43,819	25,580
Mobiliario y Equipo Educativo y Recreativo	0	0	0	0	0	0
Equipo e Instrumental Médico y de Laboratorio	0	0	0	0	0	0
Vehículos y Equipo de Transporte	0	520,000	520,000	0	0	520,000
Equipo de Defensa y Seguridad	0	0	0	0	0	0
Maquinaria, Otros Equipos y Herramientas	0	0	0	0	0	0
Activos Biológicos	0	0	0	0	0	0
Bienes Inmuebles	0	0	0	0	0	0
Activos Intangibles	0	0	0	0	0	0
Inversión Pública	0	0	0	0	0	0
Obra Pública en Bienes de Dominio Público	0	0	0	0	0	0
Obra Pública en Bienes Propios	0	0	0	0	0	0
Proyectos Productivos y Acciones de Fomento	0	0	0	0	0	0
Inversiones Financieras y Otras Provisiones	0	0	0	0	0	0
Inversiones Para el Fomento de Actividades Productivas	0	0	0	0	0	0
Acciones y Participaciones de Capital	0	0	0	0	0	0



**ITSP**  
 INSTITUTO TECNOLÓGICO SUPERIOR  
 DE PUERTO PEÑASCO  
**DIRECCIÓN**

Compra de Títulos y Valores				0			0
Concesión de Préstamos				0			0
Inversiones en Fideicomisos, Mandatos y Otros Análogos				0			0
Otras Inversiones Financieras				0			0
Provisiones para Contingencias y Otras Erogaciones Especiales				0			0
Participaciones y Aportaciones	0	0	0	0	0	0	0
Participaciones				0			0
Aportaciones				0			0
Convenios				0			0
Deuda Pública	0	0	0	0	0	0	0
Amortización de la Deuda Pública				0			0
Intereses de la Deuda Pública				0			0
Comisiones de la Deuda Pública				0			0
Gastos de la Deuda Pública				0			0
Costo por Coberturas				0			0
Apoyos Financieros				0			0
Adeudos de Ejercicios Fiscales Anteriores (Adefas)				0			0
<b>Total del Gasto</b>	<b>27,241,827</b>	<b>22,374,571</b>	<b>49,616,398</b>	<b>16,358,884</b>	<b>16,358,884</b>	<b>33,257,513</b>	

*J + B*  
 C.P. Viridiana Figueroa Burciaga  
 Departamento de Servicios Financieros

*Joaquín López Arredondo*  
 C.P. Joaquín López Arredondo  
 Subdirector de Servicios Administrativos

*Alfonso Reyes Ortiz*  
 L.F. Alfonso Reyes Ortiz  
 Director General





Nombre de la Entidad: Instituto Tecnológico Superior de Puerto Peñasco

ETCA-II-05

Estado Analítico del Ejercicio del Presupuesto de Egresos Destinado - LDF

Clasificación por Objeto del Gasto (Capital y Concepto)

Del 01 de enero al 30 de junio de 2023

TRIMESTRE: SEGUNDO

(PESOS)

Concepto (C)	Egresos					Subconjunto (S)
	Aprobado (E)	Ampliaciones (Reducciones)	Modificado	Devengado	Pagado	
<b>Gasto No Etiquetado (FA+FB+FC+FD+FE+FG+FH)</b>	<b>27,241,827.34</b>	<b>-</b>	<b>27,241,827.34</b>	<b>8,114,137.50</b>	<b>8,114,137.50</b>	<b>15,127,689.84</b>
<b>A. Servicios Personales (A1+A2+A3+A4+A5+A6+A7)</b>	<b>16,612,000.34</b>	<b>20,000.00</b>	<b>16,742,000.34</b>	<b>7,087,669.72</b>	<b>7,087,669.72</b>	<b>11,705,330.62</b>
A1) Remuneraciones al Personal de Carácter Permanente	10,388,480.19	-	10,388,480.19	4,735,570.42	4,735,570.42	5,568,909.77
A2) Remuneraciones al Personal de Carácter Transitorio	452,200.00	20,000.00	430,000.00	212,921.18	212,921.18	217,018.82
A3) Remuneraciones Accesorias y Especiales	2,331,281.67	-	2,331,281.67	213,656.68	213,656.68	2,117,624.99
A4) Seguridad Social	5,413,236.48	-	5,413,236.48	1,921,521.44	1,921,521.44	3,491,715.04
A5) Otras Prestaciones Sociales y Económicas	230,000.00	-	230,000.00	-	-	230,000.00
A6) Previsiones	-	-	-	-	-	-
A7) Pago de Salarios a Servidores Públicos	-	-	-	-	-	-
<b>B. Materiales y Suministros (B1+B2+B3+B4+B5+B6+B7+B8+B9)</b>	<b>1,126,269.00</b>	<b>53,102.00</b>	<b>1,188,452.00</b>	<b>305,879.56</b>	<b>305,879.56</b>	<b>619,432.46</b>
B1) Materiales de Administración, Emisión de Documentos y Artículos Oficiales	384,063.00	-	384,063.00	73,846.66	73,846.66	290,216.34
B2) Materiales y Utensilios	165,820.00	-	165,820.00	43,798.06	43,798.06	137,001.94
B3) Materiales Primas y Materiales de Producción y Comercialización	-	-	-	-	-	-
B4) Materiales y Artículos en Construcción y de Reparación	193,000.00	-	193,000.00	97,308.52	97,308.52	95,691.48
B5) Productos Químicos, Farmacéuticos y de Laboratorio	18,500.00	-	18,500.00	1,191.03	1,191.03	17,308.97
B6) Combustibles, Lubricantes y Aditivos	52,200.00	6,906.00	45,294.00	4,372.62	4,372.62	40,921.38
B7) Vestuario, Bases, Prendas de Protección y Artículos Deportivos	181,500.00	-	181,500.00	-	-	181,500.00
B8) Materiales y Suministros Para Seguridad	-	-	-	-	-	-
B9) Herramientas, Refacciones y Accesorios Menores	145,500.00	60,000.00	205,500.00	65,262.45	65,262.45	116,237.55
<b>C. Servicios Generales (C1+C2+C3+C4+C5+C6+C7+C8+C9)</b>	<b>1,799,162.00</b>	<b>362,479.00</b>	<b>2,161,641.00</b>	<b>645,714.35</b>	<b>645,714.35</b>	<b>1,533,526.65</b>
C1) Servicios Básicos	1,500.00	-	1,500.00	527.00	527.00	573.00
C2) Servicios de Arrendamiento	-	-	-	-	-	-
C3) Servicios Personales, Consultas, Terceros y Otros Servicios	273,475.00	194,880.00	468,355.00	152,538.13	152,538.13	305,717.67
C4) Servicios Financieros, Bancarios y Generales	27,000.00	25,000.00	52,000.00	17,340.40	17,340.40	34,659.60
C5) Servicios de Instalación, Reparación, Mantenimiento y Conservación	58,451.00	172,099.00	230,550.00	170,340.07	170,340.07	100,209.13
C6) Servicios de Comunicación Social y Publicidad	13,200.00	-	13,200.00	-	-	10,000.00
C7) Servicios de Traslado y Viajes	733,210.00	11,500.00	721,710.00	48,176.95	48,176.95	676,533.05
C8) Servicios Oficiales	89,000.00	-	89,000.00	23,136.01	23,136.01	65,864.00
C9) Otros Servicios Generales	560,626.00	-	560,626.00	225,563.00	225,563.00	335,122.00
<b>D. Transferencias, Asignaciones, Subsidios y Otras Ayudas (D1+D2+D3+D4+D5+D6+D7)</b>	<b>5,493,105.00</b>	<b>1,002,580.00</b>	<b>6,495,685.00</b>	<b>22,554.59</b>	<b>22,554.59</b>	<b>4,467,130.41</b>
D1) Transferencias Internas y Asignaciones al Sector Público	5,258,850.00	1,002,580.00	6,258,850.00	-	-	4,255,870.00
D2) Transferencias al Resto del Sector Público	-	-	-	-	-	-
D3) Subsidios y Subvenciones	-	-	-	-	-	-
D4) Ayudas Sociales	234,855.00	-	234,855.00	22,554.59	22,554.59	211,900.41
D5) Pensiones y Jubilaciones	-	-	-	-	-	-
D6) Transferencias a Fideicomisos, Mandatos y Otros Análogos	-	-	-	-	-	-
D7) Transferencias a la Seguridad Social	-	-	-	-	-	-
D8) Donativos	-	-	-	-	-	-
D9) Transferencias al Exterior	-	-	-	-	-	-
<b>E. Bienes Muebles, Inmuebles e Intangibles (E1+E2+E3+E4+E5+E6+E7+E8+E9)</b>	<b>-</b>	<b>666,389.30</b>	<b>666,389.30</b>	<b>43,619.30</b>	<b>43,619.30</b>	<b>545,579.70</b>
E1) Mobiliario y Equipo de Administración	-	56,389.30	56,389.30	43,619.30	43,619.30	25,579.70
E2) Mobiliario y Equipo Educativo y Recreativo	-	-	-	-	-	-
E3) Equipo Institucional de Medio y de Laboratorio	-	-	-	-	-	-
E4) Vehículos y Equipo de Tránsito	-	520,000.00	520,000.00	-	-	520,000.00
E5) Equipo de Defensa y Seguridad	-	-	-	-	-	-
E6) Maquinaria, Otro Equipo y Herramientas	-	-	-	-	-	-
E7) Activos Biológicos	-	-	-	-	-	-
E8) Bienes Inmuebles	-	-	-	-	-	-
E9) Activos Intangibles	-	-	-	-	-	-
<b>F. Inversión Pública (F1+F2+F3)</b>	<b>-</b>	<b>-</b>	<b>-</b>	<b>-</b>	<b>-</b>	<b>-</b>
F1) Obra Pública en Bienes de Dominio Público	-	-	-	-	-	-
F2) Obra Pública en Bienes Propios	-	-	-	-	-	-
F3) Proyectos, Programas y Acciones de Fomento	-	-	-	-	-	-
<b>G. Inversiones Financieras y Otras Prestaciones (G1+G2+G3+G4+G5+G6)</b>	<b>-</b>	<b>-</b>	<b>-</b>	<b>-</b>	<b>-</b>	<b>-</b>
G1) Inversiones Pasivas: Fomento de Actividades Productivas	-	-	-	-	-	-
G2) Acciones y Participaciones de Capital	-	-	-	-	-	-
G3) Contratos de Tránsito y Viajes	-	-	-	-	-	-



DIRECCION

g) Cesiones de Préstamos						
h) Inversiones en Fideicomisos, Mandatos y Otros Análogos						
Fideicomisos de Derivados Naturales (derivados)						
i) Otras Inversiones Financieras						
j) Provisiones para Contingencias y Otros Riesgos Especiales						
h) Participaciones y Aportaciones (1111+13+14)						
i) Participaciones						
ii) Aportaciones						
iii) Convenios						
Deuda Pública (111+2+3+4+5+6+7)						
1) Amortización de la Deuda Pública						
2) Intereses de la Deuda Pública						
3) Comisión de la Deuda Pública						
4) Gastos de la Deuda Pública						
5) Capital Coberturas						
6) Apoyos Financieros						
7) Ajustes de Ejercicios Fiscales Anteriores (ADEFA)						
<b>A. Gasto Específico (B7A-B+C+D+E+F+G+H+I)</b>		<b>22,374,571.00</b>	<b>22,374,571.00</b>	<b>8,244,746.66</b>	<b>8,244,746.66</b>	<b>14,129,824.34</b>
B. Servicios Personales (A1+1+2+3+4+5+6+7)		20,148,172.00	20,148,172.00	7,219,162.12	7,219,162.12	12,929,009.88
1) Remuneraciones al Personal de Carácter Permanente		11,642,423.00	11,642,423.00	5,006,695.83	5,006,695.83	6,635,727.17
2) Remuneraciones al Personal de Carácter Transitorio						
3) Remuneraciones Adicionales y Especiales		2,080,637.00	2,080,637.00	519,323.23	519,323.23	1,561,313.77
4) Seguridad Social		5,563,230.00	5,563,230.00	1,591,499.70	1,591,499.70	3,971,730.30
5) Otras Prestaciones Sociales y Económicas						
6) Pensiones						
7) Pago de Impuestos a Servidores Públicos		841,874.00	841,874.00	131,553.26	131,553.26	710,320.74
B. Materiales y Suministros (B+1+2+3+4+5+6+7+8+9)		294,000.00	294,000.00	143,002.61	143,002.61	150,997.39
1) Materiales de Administración, Emisión de Documentos y Artículos Chavala						
2) Alimentos y Bebidas		3,000.00	3,000.00	2,068.70	2,068.70	931.30
3) Materiales Primos y Materiales de Producción y Conservación						
4) Materiales y Artículos de Consumo y de Reparación						
5) Productos Químicos, Farmacéuticos y de Laboratorio						
6) Combustibles, Lubricantes y Aditivos		192,920.00	192,920.00	77,950.33	77,950.33	114,969.67
7) Vestuario, Blancos, Puntas de Protección y Artículos Deportivos		47,246.00	47,246.00	47,246.60	47,246.60	0.40
8) Materiales y Suministros para Seguridad						
9) Material de Oficio, Relaciones y Asesoría Mensajes		20,334.00	20,334.00	16,076.48	16,076.48	4,257.52
C. Servicios Generales (C+1+2+3+4+5+6+7+8+9)		1,816,196.00	1,816,196.00	874,466.58	874,466.58	941,729.42
1) Servicios Básicos		326,072.00	326,072.00	196,061.20	196,061.20	129,990.80
2) Servicios de Asesoramiento						
3) Servicios Profesionales, Científicos, Técnicos y Otros Servicios		935,000.00	935,000.00	301,282.21	301,282.21	633,717.79
4) Servicios Financieros, Bancarios y Comerciales		72,000.00	72,000.00	61,065.80	61,065.80	10,934.20
5) Servicios de Instalación, Reparación, Mantenimiento y Conservación		144,250.00	144,250.00	87,289.65	87,289.65	56,960.35
6) Servicios de Comunicación Social y Publicidad		33,000.00	33,000.00			33,000.00
7) Servicios de Fletes y Pasajes		690,547.00	690,547.00	174,894.82	174,894.82	515,652.18
8) Servicios Ochores		30,000.00	30,000.00	3,585.60	3,585.60	26,414.40
9) Otros Servicios Generales		90,027.00	90,027.00	90,626.00	90,626.00	1.00
D. Transferencias, Pagos, Subsidios y Otras Ayudas (D+1+2+3+4+5+6+7+8+9)		107,200.00	107,200.00	7,255.55	7,255.55	99,944.45
1) Transferencias Internas y Asignaciones al Sector Público						
2) Transferencias al Resto del Sector Público						
3) Subsidios y Subvenciones						
4) Ayudas Sociales		107,200.00	107,200.00	7,255.55	7,255.55	99,944.45
5) Pensiones y Jubilaciones						
6) Transferencias a Fideicomisos, Mandatos y Otros Análogos						
7) Transferencias a Seguridad Social						
8) Devoluciones						
9) Transferencias al Extranjero						
E. Bienes Muebles, Inmuebles e Intangibles (E+1+2+3+4+5+6+7+8+9)						
1) Mobiliario y Equipo de Administración						
2) Mobiliario y Equipo Educativo y Recreativo						
3) Equipo Instrumental Médico y de Laboratorio						
4) Vehículos y Equipo de Transporte						
5) Equipo de Defensa y Seguridad						
6) Maquinaria, Otros Equipos e Instalaciones						
7) Activos Biológicos						
8) Bienes Inmuebles						
9) Activos Intangibles						

F. Inversión Pública (F-11+2+3)							
f1) Obra Pública en Beneficio del Tercero Público							
f2) Obra Pública en Beneficio Propio							
f3) Proyectos Productivos y Acciones de Fomento							
G. Inversiones Financieras y Otras Préstamos (G-1+2+3+4+5+6+7)							
g1) Inversiones Por el Fomento de Actividades Productivas							
g2) Asesorías y Participaciones de Capital							
g3) Cartera de Títulos y Valores							
g4) Carreteras de Pequeño							
g5) Inversiones en Fideicomiso, Mandato y Otros Análogos							
g6) Fideicomiso de Desastres Naturales (Informativo)							
g7) Otras Inversiones Financieras							
g8) Inversiones para Congresos y Otras Elegaciones Especiales							
H. Participaciones y Aportaciones (H-1+2+3)							
h1) Participaciones							
h2) Aportaciones							
h3) Convenios							
I. Cuenta Pública (I-1+2+3+4+5+6+7)							
i1) Ampliación de la Cuenta Pública							
i2) Trámites de la Cuenta Pública							
i3) Comisiones de la Cuenta Pública							
i4) Gastos de la Cuenta Pública							
i5) Costos por Omitidas							
i6) Apoyos Financieros							
i7) Recursos de Ejercicios Fiscales Anteriores (ADEFAE)							
18. Total de Ejercidos (1+1+1)	27,241,827.34	22,374,511.00	49,616,338.34	18,358,884.06	96,159,884.06	33,257,512.58	

*[Handwritten Signature]*  
 C.P. Viridiana Figueroa Burciaga  
 Departamento de Servicios Financieros

*[Handwritten Signature]*  
 C.P. Joaquín López Arredondo  
 Subdirector de Servicios Administrativos

*[Handwritten Signature]*  
 L.E. María Jesús Reyes Ortiz  
 Directora General

