

Nombre de la Entidad: Instituto Tecnológico Superior de Puerto Peñasco
 Estado Analítico del Ejercicio Presupuesto de Egresos
 Clasificación Económica (por Tipo de Gasto)
 Del 01 de enero al 30 de junio de 2020

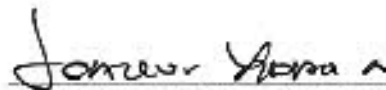
ETCA-II-06

TRIMESTRE: SEGUNDO

Concepto	Egresos Aprobado Anual (1)	Ampliaciones/ (Reducciones) (2)	Egresos Modificado Anual (3=1+2)	Egresos Devengado Acumulado (4)	Egresos Pagado Acumulado (5)	Subejercicio (6 = 3 - 4)
Gasto Corriente	27,241,827	21,765,172	49,026,999	16,315,065	16,315,065	32,711,934
Gasto de Capital	0	589,399	589,399	43,819	43,819	545,580
Amortización de la Deuda y Disminución de Pasivos			0			0
Pensiones y Jubilaciones			0			0
Participaciones			0			0
Total del Gasto	27,241,827	22,374,571	49,616,398	16,358,884	16,358,884	33,257,514



C.P. Viridiana Figueroa Burciaga
 Departamento de Servicios Financieros



C.P. Joaquín López Arredondo
 Subdirector de Servicios Administrativos



C. María Jesús Reyes Ortiz
 Directora General



ITSPPP
 INSTITUTO TECNOLÓGICO SUPERIOR
 DE PUERTO PEÑASCO

DIRECCION

Nombre de la Entidad: Instituto Tecnológico Superior de Puerto Peñasco
 Estado Analítico del Ejercicio Presupuesto de Egresos
 Clasificación Administrativa (Por Unidad Administrativa)
 Del 01 de enero al 30 de junio de 2020

ETCA-11-07

TRIMESTRE: SEGUNDO

Clasificación Administrativa (Por Unidad Administrativa)	Egresos Aprobados Anual (I)	Ampliaciones/Reducciones (II)	Egresos Modificados Anual (Q=I+II)	Egresos Devengados Acumulados (X)	Egresos Pagados Acumulados (R)	Subejercicio (X+R-Q)
DIRECCION GENERAL	119,700	508,547	425,247	122,165	122,266	332,578
SUBDIRECCION DE PLANEACION Y EVALUACION	733,905	193,533	894,421	188,463	188,763	705,654
SUBDIRECCION ACADEMICA	588,560	392,323	951,483	95,616	95,616	855,867
SUBDIRECCION DE ADMINISTRACION Y FINANZAS	25,855,667	21,679,575	47,365,241	15,941,536	15,941,536	31,423,704
Total del Gasto	27,241,827	22,374,571	49,616,398	16,338,684	16,258,884	33,257,714

[Handwritten signature]

C.P. Viridiana Figueroa Barcaga
 Departamento de Servicios Financieros

[Handwritten signature]

C.P. Joaquín López Arredondo
 Subdirector de Servicios Administrativos

[Handwritten signature]

C.E. María Jesús Reyes Ortiz
 Directora General



ITSPPP
 INSTITUTO TECNOLÓGICO SUPERIOR DE PUERTO PEÑASCO
DIRECCION

Nombre de la Entidad: Instituto Tecnológico Superior de Puerto Peñasco
 Estado Analítico del Ejercicio Presupuesto de Egresos
 Clasificación Administrativa (Por Poderes)
 Del 01 de enero al 30 de junio de 2020


ETCA-II-09

TRIMESTRE: SEGUNDO

Clasificación Administrativa (Por Poderes)	Egresos Aprobado Anual (1)	Ampliaciones/ (Reducciones) (2)	Egresos Modificado Anual (3=1+2)	Egresos Devengado Acumulado (4)	Egresos Pagado Acumulado (5)	Subejercicio (6 = 3 - 4)
Poder Ejecutivo	27,241,827.34	22,374,570.50	49,616,397.84	16,358,884.36	16,358,884.36	33,257,513.48
Poder Legislativo			0			0
Poder Judicial			0			0
Órganos Autónomos			0			0
Total del Gasto	27,241,827.34	22,374,570.50	49,616,397.84	16,358,884.36	16,358,884.36	33,257,513



C.P. Viridiana Figueroa Burciaga
 Departamento de Servicios Financieros



C.P. Joaquin López Arredondo
 Subdirector de Servicios Administrativos



L.E. María Jesús Acuña Ortiz
 Directora General



ITSPPP
 INSTITUTO TECNOLÓGICO SUPERIOR
 DE PUERTO PEÑASCO
DIRECCION

Nombre de la Entidad: Instituto Tecnológico Superior de Puerto Peñasco
 Estado Analítico del Ejercicio Presupuesto de Egresos
 Clasificación Administrativa (Por Tipo de Organismos o Entidad Paraestatal)
 Del 01 de enero al 30 de junio de 2020

ETCA-II-10

TRIMESTRE: SEGUNDO

Concepto	Egresos Aprobado Anual (1)	Ampliaciones/ (Reducciones) (2)	Egresos Modificado Anual (3=1+2)	Egresos Devengado Acumulado (4)	Egresos Pagado Acumulado (5)	Subejercicio (6 = 3 - 4)
Entidades Paraestatales y Fideicomisos No Empresariales y No Financieros	27,241,827	22,374,570	49,616,397	16,358,884	16,358,884	33,257,513
Instituciones Públicas de la Seguridad Social			0			0
Entidades Paraestatales Empresariales No Financieras con Participación Estatal Mayoritaria			0			0
Fideicomisos Empresariales No Financieros con Participación Estatal Mayoritaria			0			0
Entidades Paraestatales Empresariales Financieras Monetarias con Participación Estatal Mayoritaria			0			0
Entidades Paraestatales Empresariales Financieras No Monetarias con Participación Estatal Mayoritaria			0			0
Fideicomisos Financieros Públicos con Participación Estatal Mayoritaria			0			0
Total del Gasto	27,241,827	22,374,570	49,616,397	16,358,884	16,358,884	33,257,513


 C.P. Viridiana Figueroa Burciaga
 Departamento de Servicios Financieros


 C.P. Joaquin López Arredondo
 Subdirector de Servicios Administrativos


 L.F. Maria Jesus Torres Ortiz
 Directora General

ITSPP
 INSTITUTO TECNOLÓGICO SUPERIOR
 DE PUERTO PEÑASCO
DIRECCION

Nombre de la Entidad: Instituto Tecnológico Superior de Puerto Peñasco
 Estado Analítico del Ejercicio Presupuesto de Egresos
 Clasificación Funcional (Finalidad y Función)
 Del 01 de enero al 30 de junio de 2020

ETCA-II-11

TRIMESTRE: SEGUNDO

Concepto	Egresos Aprobado Anual (1)	Ampliaciones/ (Reducciones) (2)	Egresos Modificado Anual (3=1+2)	Egresos Devengado Acumulado (4)	Egresos Pagado Acumulado (5)	Subejercicio (6=3-4)
Gobierno	0	0	0	0	0	0
Legislación			0			0
Justicia			0			0
Coordinación de la Política de Gobierno			0			0
Relaciones Exteriores			0			0
Asuntos Financieros y Hacendarios			0			0
Seguridad Nacional			0			0
Asuntos de Orden Público y Seguridad Interior			0			0
Otros Servicios Generales			0			0
Desarrollo Social	27,241,827	22,374,571	49,616,398	16,358,884	16,358,884	33,257,513
Protección Ambiental			0			0
Viviendas y Servicios a la Comunidad			0			0
Salud			0			0
Recreación, Cultura y Otras Manifestaciones Sociales			0			0
Educación	27,241,827	22,374,571	49,616,398	16,358,884	16,358,884	33,257,513
Protección Social			0			0
Otros Asuntos Sociales			0			0
Desarrollo Económico	0	0	0	0	0	0
Asuntos Económicos, Comerciales y Laborales en General			0			0
Agropecuaria, Silvicultura, Pesca y Caza			0			0
Combustibles y Energía			0			0
Minería, Manufacturas y Construcción			0			0
Transporte			0			0
Comunicaciones			0			0
Turismo			0			0
Ciencia, Tecnología e Innovación			0			0
Otros Industrias y Otros Asuntos Económicos			0			0
Otras No Clasificadas en funciones anteriores	0	0	0	0	0	0
Transacciones de la Deuda Pública / Costo financiero de la Deuda	0	0	0	0	0	0
Transferencias, Participaciones y Aportaciones entre Diferentes Niveles y Órdenes de gobierno			0			0
Serviciamiento del Sistema Financiero			0			0
Adeudos de ejercicios Fiscales Anteriores			0			0
Total del Gasto	27,241,827	22,374,571	49,616,397.84	16,358,884	16,358,884	33,257,513

C.P. Viridiana Figueroa Burciaga
 Departamento de Servicios Financieros

C.P. Joaquín López Arradondo
 Subdirector de Servicios Administrativos

L.E. María Jesús Reyes Ortiz
 Directora General



Nombre de la Entidad: Instituto Tecnológico Superior de Puerto Peñasco

Estado Analítico del Ejercicio del Presupuesto de Egresos Detallado - LDF

Clasificación Funcional (Finalidad y Función)

Del 01 de enero al 30 de junio de 2020

(PESOS)

ETCA-II-12

TRIMESTRE: SEGUNDO

Concepto (c)	Egresos					Subejercicio (e)
	Aprobado (a)	Ampliaciones/ (Reducciones)	Modificado	Devengado	Pagado	
I. Gasto No Etiquetado (I=A+B+C+D)	27,241,827.34	-	27,241,827.34	8,114,137.50	8,114,137.50	19,127,689.84
A. Gobierno (A=a1+a2+a3+a4+a5+a6+a7+a8)	-	-	-	-	-	-
a1) Legislación	-	-	-	-	-	-
a2) Justicia	-	-	-	-	-	-
a3) Coordinación de la Política de Gobierno	-	-	-	-	-	-
a4) Relaciones Exteriores	-	-	-	-	-	-
a5) Asuntos Financieros y Hacendarios	-	-	-	-	-	-
a6) Seguridad Nacional	-	-	-	-	-	-
a7) Asuntos de Orden Público y de Seguridad Interior	-	-	-	-	-	-
a8) Otros Servicios Generales	-	-	-	-	-	-
B. Desarrollo Social (B=b1+b2+b3+b4+b5+b6+b7)	27,241,827.34	-	27,241,827.34	8,114,137.50	8,114,137.50	16,127,589.84
b1) Protección Ambiental	-	-	-	-	-	-
b2) Vivienda y Servicios a la Comunidad	-	-	-	-	-	-
b3) Salud	-	-	-	-	-	-
b4) Recreación, Cultura y Otras Manifestaciones Sociales	-	-	-	-	-	-
b5) Educación	27,241,827.34	-	27,241,827.34	8,114,137.50	8,114,137.50	16,127,689.84
b6) Protección Social	-	-	-	-	-	-
b7) Otros Asuntos Sociales	-	-	-	-	-	-
C. Desarrollo Económico (C=c1+c2+c3+c4+c5+c6+c7+c8+c9)	-	-	-	-	-	-
c1) Asuntos Económicos, Comerciales y Laborales en General	-	-	-	-	-	-
c2) Agropecuaria, Silvicultura, Pesca y Caza	-	-	-	-	-	-
c3) Combustibles y Energía	-	-	-	-	-	-
c4) Minería, Manufacturas y Construcción	-	-	-	-	-	-
c5) Transporte	-	-	-	-	-	-

Concepto (e)	Egresos					Subejercicio (e)
	Aprobado (e)	Ampliaciones/ (Reducciones)	Modificado	Devengado	Pagado	
c6) Comunicaciones						
c7) Turismo						
c8) Ciencia, Tecnología e Innovación						
c9) Otras Industrias y Otros Asuntos Económicos						
D. Otros No Clasificados en Funciones Anteriores (D=d1+d2+d3+d4)	-	-	-	-	-	-
d1) Transacciones de la Deuda Pública / Costo Financiero de la Deuda						
d2) Transferencias, Participaciones y Aportaciones Entre Diferentes Niveles y Ordenes de Gobierno						
d3) saneamiento del Sistema Financiero						
d4) Adeudos de Ejercicios Fiscales Anteriores						
II. Gasto Etiquetado (I=A+B+C+D)		22,374,570.50	22,374,570.50	8,244,746.86	8,244,746.86	14,129,823.64
A. Gobierno (A=a1+a2+a3+a4+a5+a6+a7+a8)						
a1) Legislación						
a2) Justicia						
a3) Coordinación de la Política de Gobierno						
a4) Relaciones Exteriores						
a5) Asuntos Financieros y Hacendarios						
a6) Seguridad Nacional						
a7) Asuntos de Orden Público y de Seguridad Interior						
a8) Otros Servicios Generales						
B. Desarrollo Social (B=b1+b2+b3+b4+b5+b6+b7)		22,374,570.50	22,374,570.50	8,244,746.86	8,244,746.86	14,129,823.64
b1) Protección Ambiental						
b2) Vivienda y Servicios a la Comunidad						
b3) Salud						
b4) Recreación, Cultura y Otras Manifestaciones Sociales						
b5) Educación		22,374,570.50	22,374,570.50	8,244,746.86	8,244,746.86	14,129,823.64
b6) Protección Social						
b7) Otros Asuntos Sociales						
C. Desarrollo Económico (C=c1+c2+c3+c4+c5+c6+c7+c8+c9)						
c1) Asuntos Económicos, Comerciales y Laborales en General						

Concepto (c)	Egresos					Subejercicio (e)
	Aprobado (d)	Ampliaciones/ (Reducciones)	Modificado	Devenido	Pagado	
c2) Agropecuaria, Silvicultura, Pesca y Caza						
c3) Combustibles y Energía						
c4) Minería, Manufacturas y Construcción						
c5) Transporte						
c6) Comunicaciones						
c7) Turismo						
c8) Ciencia, Tecnología e Innovación						
c9) Otras Industrias y Otros Asuntos Económicos						
D. Otras No Clasificadas en Funciones Anteriores (D=d1-d2-d3-d4)						
d1) Transacciones de la Deuda Pública / Costo Financiero de la Ciudad						
d2) Transferencias, Participaciones y Aportaciones Entre Diferentes Niveles y Ordenes de Gobierno						
d3) saneamiento del Sistema Financiero						
d4) Adjudas de Ejercicios Fiscales Anteriores						
III. Total de Egresos (I + II + D)	27,251,827	22,374,571	49,616,397.94	15,353,884	15,353,884	33,257,513

1113

C.P. Viridiana Figueroa Burciaga
Departamento de Servicios Financieros

Joaquín López

C.P. Joaquín López Arredondo
Subdirector de Servicios Administrativos

Maria Jesús Reyes Ortiz

C.E. María Jesús Reyes Ortiz
Directora General



Bancos/Tesorería

Las cuentas bancarias que maneja el **INSTITUTO TECNOLÓGICO SUPERIOR DE PUERTO PEÑASCO**, con las instituciones Banamex y Santander cerraron con los saldos que se detallan a continuación:

Banco	Importe
Banamex Cta. 7664438 Estatal	\$ 0
Banamex Cta. 7666384 Ingresos Propios	\$ 1,899.82
Banamex Cta. 7669286 Federal	\$ 0
Banamex Cta. 7710642 Propios	\$.00
Santander Cta. 65-50616328-1 Federal	\$4,662,435.34
Santander Cta. 22-00058881-8 Estado	\$ 4,807,009.22
Santander Cta. 22-00058879-2 Ingreso Propio	\$823,981.44
Santander Cta. 22-00058880-4 Propio	\$.00
Suma	\$10,295,325.82

Inversiones Temporales

Representa el monto de efectivo invertido por **ENTE/INSTITUTO**, la cual se efectúa a plazos que van de inversión a la vista hasta 90 días, su importe se integra por:

Banco	Importe
NADA QUE INFORMAR EN ESTE APARTADO	
Suma	

Fondos con Afectación Específica

Representan el monto de los fondos con afectación específica que deben financiar determinados gastos o actividades.

CAJA CHICA:

Banco	Importe
ROSARIO EMILIA ARCE LEYVA	\$ 5,000.00
PERLA VALERIA ARMENTA NIEVES	\$ 1,500.00
Suma	\$ 6,500.00

2.- Derechos a Recibir Efectivo o Equivalentes se encuentra integrada de la siguiente manera,

La integración de este rubro al 30 Junio 2020 y al 31 Diciembre 2019 se presenta a continuación:

Concepto	2020	2019
CUENTAS POR COBRAR A CORTO PLAZO	\$.00	\$.00
DEUDORES DIVERSOS POR COBRAR A CORTO PLAZO	\$ 285,008.46	\$ 416,008.33
OTROS DERECHOS A RECIBIR EFECTIVO O EQUIVALENTES A CORTO PLAZO	\$ 19,195.63	\$ 18,944.76
Suma	\$304,204.09	\$434,953.09

El concepto de Deudores diversos por cobrar en su mayoría está representado por los recursos para la realización de compras, mist por un monto de \$1,655.46, es resto corresponde a deudores por inscripción por un importe de \$283,353.00 pesos. El rubro de equivalentes corresponde al subsidio al empleo 19,195.63 pesos acumulado al periodo.

90 DIAS		
DEUDORES DIVERSOS		\$1,655.46
CASTILLO CARRASCO JESUS EDUARDO		\$689.59
MARIA CECILIA ARCIGA RAMIREZ		-\$34.00
DEUDOR APADRINAMIENTO (JOAQUIN LOPEZ ARRECONDO)		\$1,000.00
SANDOVAL MEZA ELIA MARIA		\$0.37
MAYOR A 365 DIAS		
DEUDORES POR INSCRIPCION		\$283,353.00
ACOSTA SANCHEZ JOSAFAT		200.00
AGUILA FERNANDEZ JESUS ALBERTO		2,650.00
ALEMAN CORDOVA RODRIGO		750.00
ALVARADO MONTOYA ANDRES		2,225.00
APODACA ANGULO JOSE FCO.		1,000.00
ARAUJO VALENZUELA EFRAIN DE JESUS		4,000.00
ARELLANO PIVEDA CARLOS		1,000.00
AYALA LOPEZ ALMA DELIA		8,600.00
BARCELO RAMIREZ MARIA GPE		2,800.00
BARRERA CASMIRO ALEXIS		2,000.00
BETRAN CELAYA LUIS ALFREDO		5,000.00
BEIRRELLEZA VEGA URIEL		3,450.00
BLANCO CARDENAS RAYMUNDO		3,500.00
CARPONA GONZALES ISAAC		9,950.00
CARRILLO PIEZA ALEJANDRO		3,750.00

CHAIRA MADRIT EVA KAROLINA	1,800.00
CINTA CONTRERAS DAELY	4,000.00
CONRIQUEZ RIVAS MARGARITA	1,550.00
CORRAL CUADRAS VICTOR	6,400.00
CORREGIUX ITURRALDE ROSA ELENA	3,973.00
DE LA CRUZ FAJARDO LUIS ANGEL	3,100.00
DE LA CRUZ FAJARDO RICARDO	3,600.00
EMMERIH ESQUEDA GERARDO	1,150.00
ESPINOZA CEBALLO MICHEL	300.00
FIGUEROA VILLA FCO AGUSTIN	2,080.00
FLORES MACIAS MOISES EDUARDO	1,800.00
GARCIA ESPINOZA LUIS ANGEL	9,250.00
GOMEZ PEREZ JULISSA	1,500.00
GONZALEZ JAVALEIRA IRAM RENE	875.00
GRJALVA DURAZO ARA CRISTINA	1,750.00
GRJALVA MATA MARIBELIZ	5,250.00
GUTIERREZ LIMON ARON	1,350.00
HERNANDEZ MENDEZ JESUS GIOVANNY	4,000.00
HERNANDEZ SEPULVEDA IVAN	1,000.00
KRAWSTOR FELIX KAREN JAMEL	3,600.00
LEON LARA MONICA ESMERALDA	1,000.00
LOPEZ COTA JORGE	4,125.00
LOPEZ FIGUEROA JOSAFAT	2,800.00
LUNA LA CHICA GIOVANA JESU	3,300.00
MANJARREZ VELAZQUEZ JESSICA MALENY	2,000.00
MARQUEZ SANCHEZ JORGE ULISES	1,750.00
MARTINEZ FLORES ANAYELI	3,750.00
MARTINEZ LUEVANO JOSE	7,040.00
MEDINA BERRILLEZ LUCIO	5,750.00
MENDOZA RESENDEZ LAURA	1,000.00
MENDOZA RESENDEZ MARTA	1,500.00
MONTOYA LARA DIANA LAURA	6,300.00
MUNOZ GARCIA ERICK DANIEL	1,500.00
PASCOS VILLANUYA MIGUEL	4,000.00
RANCOS CONTRERAS YARENI	4,600.00
RIOS PEÑA CAROLINA	1,750.00
RIOS VALTIERRA ARMANDO	250.00
BOJORQUEZ MARTINEZ MELISA	2,200.00
CISNEROS MENDOZA GABRIELA	1,700.00
GUILLEN HERNANDEZ ALDO JEOMANS	1,250.00
LOPEZ ANGULO MARTIN ALEJANDRO	2,000.00
PEREZ AMAYA MARIA ISABEL	250.00
MEDINA MARIÑEZ LUIS ENRIQUE	3,800.00
MARTINEZ ROBLERO MIREYA	250.00
NAVARRITE SALAZAR RICARDO	1,750.00
RODRIGUEZ SALAZAR JOSE GUADALUPE	2,000.00
TORRES VILLARREAL MARTIN HIRAM	3,500.00
ZAMUDIO CASTRO CESAR ALONSO	1,250.00
ROBLES HADA DANIEL	1,000.00
ROBLES VAZQUEZ ORLANDO	7,200.00
ROCHA ESPINOZA ALAN ALBERTO	2,300.00
ROSAS FLORES ILSE	5,410.00
SOTO ESPINDOLA ERNESTO ALONSO	2,500.00
SAPIEN ORTEGA BRIANDA MARIA	1,800.00
TORRES RIVERA ORLANDO EZEQUIEL	250.00
TORRES VILLARREAL PEDRO ANTONIO	1,750.00
TRASVIÑA MONTEON LUIS CARLOS	8,700.00
TRUJILLO GOMEZLLANOS LUIS ALFONSO	1,525.00
TRAPERO INZUNZA ARGEL	7,600.00
VALENZUELA BARRERAS LUIS ALFREDO	2,000.00

VALENZUELA JAUNA JAIRO	500.00
VELAZQUEZ CORDOVA JOSE MANUEL	1,375.00
VIGIL RAMIREZ SALVADOR	1,250.00
YIM RAMIREZ ULISES JAVIER	2,540.00
ESPINOZA RESENDEZ ROGELIO	2,000.00
PEREZ AMAYA MARIA ISABEL	750.00
SERNA RENDON GABRIELA ALEJANDRA	4,250.00
VERDUGO MELENDEZ JAVIER	6,500.00
BORBDA ILIZALITURRI YULISSA ARACELY	750.00
CORRALES MATUZ JOSE ANGEL	1,000.00
GRAJEDA CAÑEZ ANTONIO	1,000.00
HERNANDEZ MUNGUJA CLARISSA	1,500.00
MADERA ARCE OSCAR	2,000.00
MARIAS ADRIAN ANTONIO	2,000.00
MORENO GALICIA DAVID	1,750.00
PALOMINO PIMO ELVIS ROD	1,250.00
CASTELLANOS JIMENEZ ALONDRA	2,690.00
FIERROS CHENCHILLAS ERNESTO	400.00
GUZMAN LOPEZ ALEJANDRO	975.00
PARDEDES ESCALANTE LUIS RAFAEL	950.00
SICAIROS PERALTA ARLIN	1,950.00
VALDEZ ACOSTA HECTOR SAMIR	1,120.00
BELLOT ECHEVERRIA ALEXIS	1,950.00
CASTELLANOS JIMENEZ ALONDRA	450.00
CASTILLO VERDUGO LUIS MAXIMILIANO	1,450.00
FERNANDEZ LOPEZ TADEO DE JESUS	2,150.00
LEDN ZAMORA MIGUEL URIEL	150.00
LOZANO VICTOR	1,950.00
MORALES ALCARAZ RONNIE	1,950.00
MORENO CRUZ GLORIA	150.00
OCHOA PORTILLO ALAN ALBERTO	1,850.00
PADILLA SAVEDRA KARINA	250.00
PARDEDES ESCALANTE LUIS RAFAEL	1,950.00
RODRIGUEZ DIAZ PERLA RUBI	800.00
SALAS ZAMUDIO SAMUEL OMAR	1,150.00
SICAIROS PERALTA ARLIN	1,950.00
VALDEZ ACOSTA HECTOR SAMIR	1,450.00
VAZQUEZ SANTANA LUIS JULIO	1,950.00

Deudores a la Tesorería a Corto Plazo	MAYOR A 365 DIAS
HOTEL EL CAPITAN SA DE CV	\$25,000.00

ANTICIPO A PROVEEDORES POR AD DE BIENES Y PRESTACION DE SERVICIOS A CORTO PLAZO		
ANTICIPO A PROVEEDORES (BIENES Y SERVICIOS)	0	

3.- Derechos a Recibir Bienes o Servicios, se integra por:

OTROS DERECHOS A RECIBIR EFECTIVO O EQUIVALENTES A CORTO PLAZO		
Subsidio al Empleo	19,195.63	

Anticipo a proveedores por Adquisición de Bienes y Prestación de Servicios a Corto Plazo \$0

Se compone por anticipos pendientes por comprobar del ejercicio a Junio 2020.

4.- La cuenta de Otros Activos Circulantes, se compone por:

Valores en Garantía \$ 66,522.00

Que corresponde a un depósito en garantía realizado a Comisión Federal de Electricidad

Bienes Disponibles para su Transformación o Consumo (Inventarios)

No se cuenta con inventarios que se sometan a algún proceso de transformación

NOTA: Se argumenta que el valor de los Terrenos de \$ 51,658.00 es simbólico debido a que son 20 hectáreas de terreno, las cuales desde el año 2000 de la creación de Puerto Peñasco su estatus es de posesión, se acordó mediante convenio la ocupación del terreno rustico con el ejido San Rafael, que hasta la actualidad no se ha dicho se han realizado los trámites correspondientes ante las instancias pertinentes, y en la actualidad se encuentra en la agenda del Programa de Regularización de Tenencia Ciudadana Oficio CEENR No. 0151/03/2017 para llegar al acuerdo con los miembros del Ejido San Rafael y realizar los trámites correspondientes para lograr:

8.- Bienes Muebles e Inmuebles, se compone por

Concepto	2020	2019
TERRENOS	\$ 1,658.00	\$51,658.00
EDIFICIOS NO HABITACIONALES	\$ 29,381,239.27	\$ 29,381,239.27
CONSTRUCCIONES EN PROCESO EN BIENES DE DOMINIO PÚBLICO	\$.00	\$ 0
BIENES MUEBLES	\$ 10,013,115.55	\$ 10,135,248.25
DEPRECIACIÓN, DETERIORO Y AMORTIZACIÓN ACUMULADA DE BIENES	-\$ 10,960,790.87	-\$ 10,980,801.87
LICENCIAS	\$.00	\$00
Subtotal BIENES MUEBLES	\$ 29,381,239.27	\$28,587,343.65

Concepto	2020	2019
MOBILIARIO Y EQUIPO DE ADMINISTRACIÓN	\$ 7,128,207.99	\$ 7,238,379.99
MOBILIARIO Y EQUIPO EDUCACIONAL Y RECREATIVO	-\$ 26,003.11	\$ -7,836.11
VEHÍCULOS Y EQUIPO DE TRANSPORTE	\$ 2,076,043.98	\$ 2,076,043.98
MAQUINARIA, OTROS EQUIPOS Y HERRAMIENTAS	\$ 824,284.42	\$ 824,284.42
COLECCIONES, OBRAS DE ARTE Y OBJETOS VALIOSOS	\$ 10,582.27	\$ 4,734.97
Subtotal BIENES MUEBLES	\$ 10,013,115.55	\$ 10,135,248.25

Estimaciones y Deterioros

Nada que informar en este apartado

1. Pasivo:

Concepto	2020	2019
PASIVO CIRCULANTE	\$ 5,563,046.15	\$ 4,838,144.83
PASIVO NO CIRCULANTE	\$.00	\$.00
Suma de Pasivo	5,563,046.15	4,838,144.83

Pasivo Circulante

9.- Cuentas por Pagar a Corto Plazo, se integra por

Concepto	Importe
SERVICIOS PERSONALES POR PAGAR A CORTO PLAZO	\$ -56,916.18
PROVEEDORES POR PAGAR A CORTO PLAZO	\$ 7,270.87
RETENCIONES Y CONTRIBUCIONES POR PAGAR A CORTO PLAZO	\$ 3,397,281.00
OTRAS CUENTAS POR PAGAR A CORTO PLAZO	\$ 1,926,897.66
OTROS PASIVOS A CORTO PLAZO	\$ 288,514.00
Suma PASIVO CIRCULANTE	\$ 5,563,046.15

El saldo está representado en su mayoría por las cuotas y retenciones a favor de Iссsteson, además de saldos pendientes de pago a proveedores por distintas adquisiciones y servicios, retenciones sindicales a favor del SITAITSPP



• Pasivo No Circulante

Destacan entre las principales partidas del Pasivo No Circulante las siguientes:

Concepto	2020
NADA QUE INFORMAR EN ESTE APARTADO	
Suma de Pasivos a Largo Plazo	\$ -

3) Notas al Estado de Variación en la Hacienda Pública

Concepto	Hacienda Pública/ Patrimonio Contribuido	Hacienda Pública/ Patrimonio Generado De Ejercicios Anteriores	Hacienda Pública/ Patrimonio Generado Del Ejercicio	Exceso o Insuficiencia en la Actualización de la Hacienda Pública / Patrimonio
HACIENDA PÚBLICA/PATRIMONIO CONTRIBUIDO NETO DE 2019				
APORTACIONES				
DONACIONES DE CAPITAL	\$20,819,932.80	\$0.00	\$0.00	\$0.00
ACTUALIZACIÓN DE LA HACIENDA PÚBLICA/PATRIMONIO				
HACIENDA PÚBLICA /PATRIMONIO GENERADO NETO DE 2019	\$0.00	\$16,050,324.07	\$3,806,071.36	\$0.00
RESULTADOS DEL EJERCICIO (AHORRO/ DESAHORRO)				
RESULTADOS DE EJERCICIOS ANTERIORES	\$0.00	-\$16,050,324.07	\$0.00	\$0.00
REVALÚOS				
RESERVAS	\$0.00	\$0.00	\$0.00	\$0.00
RECTIFICACIONES DE RESULTADOS DE EJERCICIOS ANTERIORES				
EXCESO O INSUFICIENCIA EN LA ACTUALIZACIÓN DE LA HACIENDA PÚBLICA/ PATRIMONIO NETO DE 2019				
RESULTADO POR POSICIÓN MONETARIA				
RESULTADO POR TENENCIA DE ACTIVOS NO MONETARIOS	\$0.00	\$0.00	\$0.00	\$0.00
HACIENDA PÚBLICA / PATRIMONIO NETO FINAL DE 2019				
CAMBIOS EN LA HACIENDA PÚBLICA/PATRIMONIO CONTRIBUIDO NETO DE 2020				
APORTACIONES				
DONACIONES DE CAPITAL	\$0.00	\$0.00	\$0.00	\$0.00
ACTUALIZACIÓN DE LA HACIENDA PÚBLICA/PATRIMONIO				
VARIACIONES DE LA HACIENDA PÚBLICA / PATRIMONIO GENERADO NETO DE 2020				
RESULTADOS DEL EJERCICIO (AHORRO/ DESAHORRO)				
RESULTADOS DE EJERCICIOS ANTERIORES	\$0.00	-\$30,116.99	-\$3,806,071.36	\$0.00
REVALÚOS				
RESERVAS	\$0.00	\$0.00	\$0.00	\$0.00
RECTIFICACIONES DE RESULTADOS DE EJERCICIOS ANTERIORES				
CAMBIOS EN EL EXCESO O INSUFICIENCIA EN LA ACTUALIZACIÓN DE LA HACIENDA PÚBLICA/ PATRIMONIO NETO DE 2020				
RESULTADO POR POSICIÓN MONETARIA				
RESULTADO POR TENENCIA DE ACTIVOS NO MONETARIOS				
HACIENDA PÚBLICA / PATRIMONIO NETO FINAL DE 2020				



ITSPP
INSTITUTO TECNOLÓGICO SUPERIOR
DE PUERTO PEÑASCO

DIRECCION

Corresponde a los resultados acumulados de ejercicios anteriores y los derivados de la operación al mes de Junio del 2020.

2) Notas al Estado de Actividades

Ingresos Gestión:

Ingresos al 31 Junio 2020

Concepto	Importe
Ingresos Propios	\$ 1,098,387.50
Ingresos Convenio Federal	\$ 10,691,697.00
Ingresos Convenio Estatal	\$ 10,078,522.00
Total	\$ 21,866,606.50

2.- Las cuentas contempladas en los gastos y otras pérdidas son los siguientes:

Gastos y Otras Perdidas

En lo respecta al rubro del gastos del presupuesto autorizado total, se ha captado el 44% del cual se ha ejercido el 75.00% siendo este en los conceptos de servicios personales alcanzo un 65% y 9% de gastos de operación y el .1% en bienes Muebles.

4) Notas al Estado de Flujo de Efectivo

Concepto	2020	2019
Efectivo En bancos Tesorería	\$ 10,295,325.82	\$ 7,782,643.71
Efectivo bancos-Dependencias		
Inversiones temporales (Hasta 3 Meses)		
Fondos con Afectación específica	\$ 6,500.00	\$ 0
Depósitos de Fondos de terceros y Otros		
Total de EFECTIVO Y EQUIVALENTES	\$ 10,301,825.82	\$ 7,782,643.71



Notas de Memoria:

A la fecha el Instituto Tecnológico Superior de Puerto Peñasco tiene registradas cuentas de orden presupuestales, las cuales se componen por:

Ley de Ingresos Estimada	\$49,428,145.34
Ley de Ingresos por Ejecutar	\$27,561,538.34
Ley de Ingresos Devengada	\$21,866,606.50
Presupuesto de Egresos Aprobado	\$ 27,241,827.34
Presupuesto de Egresos por Ejercer	\$ 8,623,173.48
Modificaciones al presupuesto de Egresos Aprobado	\$ 22,374,570.50
Presupuesto de Egresos Comprometido	\$ 40,993,224.36
Presupuesto de Egresos Devengado	\$ 16,358,884.36
Presupuesto de egresos Ejercido	\$16,358,884.36
Presupuesto de Egresos Pagado	\$ 16,358,884.36

De Gestión:

NOTAS DE GESTION ADMINISTRATIVA

1.- Introducción.

Los Estados Financieros del Instituto Tecnológico Superior de Puerto Peñasco, proveen de información financiera a sus principales usuarios, la ciudadanía, a los administradores de la Secretaría de Hacienda que integran el Poder Ejecutivo del Gobierno del Estado, al H. Congreso del Estado de Sonora, a las Entidades Fiscalizadoras.

El objetivo del presente documento es la revelación del contexto y de los aspectos económicos financieros más relevantes que influyeron en las decisiones del periodo y que deberán ser considerados en la elaboración de los estados financieros para la mayor comprensión de los mismos.

Los Estados Financieros del Instituto Tecnológico Superior de Puerto Peñasco son elaborados por la Subdirección de Servicios Administrativos a través del departamento de Recursos Financieros con sustento a las disposiciones legales, normas contables y presupuestales del Estado, con avances en el apego a los criterios de armonización que dicta la Ley General de Contabilidad Gubernamental y las Normas y Metodologías para la Emisión de la Información Financiera y con la Estructura de los Estados Financieros básicos emitidos por el Consejo Nacional de Armonización Contable (CONAC), siendo esta una fuente de información confiable, que facilita las tareas de evaluación y fiscalización del origen de los ingresos y del destino del gasto, cabe señalar aún se están realizando trabajos para el registro de los momentos contables en las cuentas de orden.

2 -Panorama Económico y Financiero.

En lo que se refiere al entorno en el cual se han desarrollado las operaciones del Instituto Tecnológico Superior de Puerto Peñasco, se presentan bajo la expectativa de mejores condiciones económicas por parte de los apoyos que recibe de los Gobiernos del Estado y Gobierno Federal, que de cierta manera incide en el logro de las actividades propias del Instituto; de igual manera se cuenta con la captación de recursos propios, destinados de igual manera al cumplimiento de las actividades de la Institución.

Lo anterior, implica realizar un esfuerzo en la aplicación de los recursos, aunado a las medidas y condiciones de austeridad y de racionalidad. Sin embargo, la Institución ha crecido en su cobertura educativa y tal esfuerzo ha sido con los mismos recursos presupuestales.

3.-Autorización e Historia.

a) Fecha de creación del ente.

El Instituto Tecnológico Superior de Puerto Peñasco es un organismo descentralizado de la administración pública estatal, con personalidad jurídica y patrimonio propio, con el objeto de impartir e impulsar la educación de tipo superior correspondiente al nivel Licenciatura.

El Gobierno del Estado de Sonora, suscribió el 30 de Agosto de 2000, un convenio con la Secretaría de educación pública, mediante el cual ambas entidades se comprometen a crear y sostener el Instituto Tecnológico Superior de Puerto Peñasco, lo anterior con el objetivo de brindar en el municipio de Puerto Peñasco la opción de Educación Superior de Calidad

b) Principales cambios en su estructura.

Las modificaciones que se han presentado esta Institución desde su creación, se basa en la transición de la Estructura A, así la Estructura B autorizada en la 1 Sesión Extraordinaria de la H. Junta Directiva, realizadas el 26 de abril del 2012, lo anterior derivado del Incremento en la oferta educativa.

El Instituto Tecnológico Superior de Puerto Peñasco es un organismos público descentralizado delo Gobierno el Estado de Sonora, dotado de personalidad jurídica y patrimonios propios.

4.- Organización y Objeto Social.

a) Objeto Social.

El Instituto Tecnológico Superior de Puerto Peñasco, tiene por objeto de acuerdo a lo señalado en el Decreto de Creación y al Reglamento Interno:

I - Impartir educación del tipo superior tecnológica, para formar profesionistas, profesores e investigadores aptos para la aplicación y generación de conocimientos y la solución creativa de los problemas, con un sentido de innovación en la incorporación de avances científicos y tecnológicos de acuerdo a los requerimientos del desarrollo económico y social de la región del Estado y el país;

II. Realizar investigaciones científicas y tecnológicas que permitan el avance del conocimiento, el desarrollo de la enseñanza tecnológica y el mejor aprovechamiento social de los recursos naturales y materiales,



III. Realizar investigaciones científicas y tecnológicas que se traduzcan en aportaciones concretas que contribuyan al mejoramiento y eficiencia de la producción industrial y de servicios y a la elevación de la calidad de vida de la comunidad;

IV. Colaborar con los sectores público, privado y social en la consolidación del desarrollo tecnológico y social de la comunidad; y

V. Promover la cultura nacional y universal, especialmente la de carácter tecnológico.

b) Principal actividad

La administración del Instituto Tecnológico Superior de Puerto Peñasco para el desarrollo de su principal actividad tendrá las siguientes facultades y obligaciones:

I.- Crear la organización administrativa que le sea conveniente y contratar los recursos humanos necesarios para su operación de conformidad con el presupuesto anual de egresos aprobado por la Junta Directiva;

II.- Impartir educación superior en las áreas industrial y de servicios, así como cursos de actualización y superación académica;

III.- Someter los planes y programas de estudio, así como sus adiciones o reformas a la aprobación de la autoridad correspondiente;

IV.- Incorporar, otorgar o retirar reconocimientos de validez a los estudios realizados en planteles particulares que imparten educación superior;

V.- Organizar y desarrollar programas de intercambio académico y colaboración profesional con organismos e instituciones culturales, educativas, científicas de investigación, nacionales y extranjeras.

VI.- Regular el desarrollo de sus funciones sustantivas: docencia, investigación y difusión cultural;

VII.- Expedir certificados de estudios, títulos profesionales, grados académico, diplomados, reconocimientos, distinciones especiales y otros que así se requieran, conforme a las disposiciones aplicadas.

VIII.- Establecer los procedimientos y requisitos de acreditación y certificación de estudios, de acuerdo con las disposiciones aplicadas.

IX.- Revalidar y otorgar equivalencias de estudios de conformidad con lo establecido por la Ley General de Educación y la Ley de Educación para los Estados de Sonora;

X - Reglamentar los procedimientos de selección e ingreso de los alumnos, así como para su permanencia en la Institución

XI - Reglamentar los procedimientos de ingreso, permanencia y promoción, en su caso de personal académico, atendiendo las recomendaciones que surjan en el seno de las instancias competentes.

XII - Planear, desarrollar e impartir programas de superación y actualización académica y dirigirlos tanto a la comunidad tecnológica, como a la población en general;

XIII - Organizar actividades culturales y deportivas que permitan a la comunidad el acceso a las diversas manifestaciones culturales;

XIV - Impulsar estrategias de participación y concertación con los sectores público, Privado y social para la realización de actividades productivas con un alto nivel de eficiencia y sentido social;

XV - Administrar libremente su patrimonio con sujeción al marco legal que le impone su carácter de Organismo Público Descentralizado;

XVI - Expedir las disposiciones necesarias a fin de hacer efectivas las atribuciones que este Decreto le confiere para el cumplimiento de sus objetos;

XVII - Prestar servicios de asesorías, elaboración de proyectos de desarrollo de prototipos, paquetes tecnológicos y capacitación técnica a los sectores públicos, social y privado que lo soliciten; y

XVIII - Realizar todas las clases de actos jurídicos necesarios para el logro de su objeto y el cumplimiento de sus atribuciones.

c) Ejercicio Fiscal.

Las cifras contenidas en los Estados Financieros y que se mencionan en estas notas se presentan al del mes de Diciembre del 2019.

d) Régimen Jurídico.

• Constitución Política de los Estados Unidos Mexicanos.

• Ley General de Contabilidad Gubernamental.



- Constitución Política del Estado Libre y Soberano de Sonora.
 - Ley Orgánica del Poder Ejecutivo del Estado de Sonora.
 - Ley No. 40 de Planeación del Estado de Sonora.
 - Ley No. 54 de Responsabilidades de los Servidores Públicos del Estado y de los Municipios.
 - Ley No. 113 del Presupuesto de Egresos, Contabilidad Gubernamental y Gasto Público Estatal.
 - Ley No. 6 de Adquisiciones, Arrendamientos y Prestación de Servicios Relacionados con Bienes Muebles de la Administración Pública Estatal.
 - Ley No. 78 de Educación del Estado de Sonora.
 - Ley No. 156, de Acceso a la Información Pública del Estado de Sonora.
 - Reglamento de la Ley del Presupuesto de Egresos, Contabilidad Gubernamental y Gasto Público Estatal.
- e) Consideraciones fiscales del ente: revelar el tipo de contribuciones que esté obligado a pagar o retener.

El Instituto Tecnológico Superior de Puerto Peñasco de conformidad con las leyes respectivas, no es contribuyente del Impuesto Sobre la Renta, ni del Impuesto Empresarial Tasa única, teniendo como obligación retener y enterar el Impuesto Sobre la Renta retenido a los trabajadores, profesionistas y arrendadores personas físicas así como de exigir la documentación que reúna los requisitos fiscales cuando se efectúen pagos a terceros y se esté obligado a ello en los términos de la Ley del Impuesto Sobre la Renta.

Así mismo, El Organismo no es contribuyente del Impuesto al Valor Agregado que le es trasladado en la adquisición de bienes y servicios, el cual incluye como parte del costo de adquisición de dichos bienes o como parte de la erogación realizada.

Es un organismo descentralizado de la Administración Pública Estatal; el cual inicia operaciones en el año de 2000.

f) Estructura Organizacional Básica.



El Manual de Organización contempla la estructura Orgánica que opera el Instituto Tecnológico Superior de Puerto Peñasco; su contenido contempla las funciones principales de las distintas áreas que conforman la estructura orgánica y tiene por objeto establecer la Organización y las Disposiciones que rigen el funcionamiento del mismo. A la fecha de este informe ya ha sido aprobado por el Consejo Directivo el Reglamento Interior y se encuentran en la siguiente etapa de actualización los demás documentos normativos, que contempla la revisión y actualización de los manuales de organización, procedimientos y puestos.

g) Fideicomisos, mandatos y análogos de los cuales es fideicomitente o fiduciario.

El Instituto Tecnológico Superior de Puerto Peñasco no se encuentra en los supuestos de este apartado.

5.-Bases para la preparación de Estados Financieros.

a) En cumplimiento a las disposiciones emitidas de acuerdo a la LGCG, Instituto Tecnológico Superior de Puerto Peñasco ha venido implementando una serie de medidas tendientes a cumplir con dichas disposiciones, para lo cual se ha venido apoyando con diversas herramientas a través del uso de las tecnologías de la información, en la cual se han estado desarrollando, cuidando que en el mismo desarrollo e implementación se apeguen a la diversa normatividad emitida por el Consejo de Armonización Contable, algunas disposiciones se encuentran aún en su implementación derivado de las mismas disposiciones emanadas por el CONAC; de igual forma aplicando, cuando así se requiere diversas disposiciones estatales.

Para la armonización del Sistema de Contabilidad Gubernamental, el Instituto Tecnológico Superior de Puerto Peñasco, se ha visto en la necesidad de adecuar dentro de su organización interna algunos procesos, así como implementar modificaciones en los diversos sistemas que le permitan dar cumplimiento a los diversos elementos técnicos-contables, el Marco Conceptual y los Postulados Básicos de Contabilidad Gubernamental, se dispone de lista de Cuentas alineadas al plan de cuentas: clasificadores presupuestarios armonizados y las respectivas matrices de conversión.

b) La base de medición utilizada en el registro de las operaciones para la elaboración de los Estados Financieros es a Costo histórico, utilizando la base de registro contable denominada "base acumulativa", registrando todas las transacciones efectuadas por el instituto, en base a lo devengado.

c) Postulados básicos de la Contabilidad gubernamental aprobados por la CONAC.

Sustancia Económica

Entes Públicos

Existencia Permanente



Revelación Suficiente

Importancia Relativa

Registro e Integración Presupuestaria

Consolidación de la Información Financiera

Devengo Contable

Valuación

Dualidad Económica

Consistencia

6 - Políticas de Contabilidad Significativas

a) En los presentes Estados Financieros no se aplica algún método para la actualización de los activos, pasivos y Hacienda Pública y/o Patrimonio.

b) El Instituto Tecnológico Superior de Puerto Peñasco, no realizó operaciones en el extranjero.

c) Los Estados financieros no presentan registros de reservas.

d) Los bienes se registran a su costo de adquisición. No se reconocen los efectos de la inflación en los estados financieros y las cifras incluidas en los mismos fueron determinadas con base en costos históricos, debido a que somos una institución con fines no lucrativos y no tenemos como propósito darle mantenimiento financiero a nuestro patrimonio.

e) Los gastos se reconocen y se registran en el momento que se devengan y los ingresos se registran conforme a las normas y metodologías para la determinación de los momentos contables de los ingresos emitido por CONAC.

f) La depreciación de Inmuebles, Maquinaria y equipo: Se reconoce la depreciación en línea recta de los bienes a través del tiempo, atendiendo a la vida útil de los mismos en base a la guía de Vida Útil estimada y porcentajes de depreciación emitida por CONAC.

g) Las inversiones en activos no monetarios se registran a su valor de adquisición, tanto en resultados como en el patrimonio y son considerados como egresos en el periodo que se adquieren.

7.- Posición en Moneda Extranjera y Protección por Riesgo Cambiario.

El Instituto Tecnológico Superior de Puerto Peñasco no cuenta con operaciones en moneda extranjera, que representen algún riesgo cambiario.

8 - Reporte Analítico del Activo

De los Activos registrados en los Estados Financieros del Instituto Tecnológico Superior de Puerto Peñasco, se registra la depreciación, y el deterioro de los Activos, así como la amortización de los activos intangibles, a partir de 1 de Septiembre del 2014. (de acuerdo a la vida útil del bien y porcentajes de depreciación emitidos por CONAC)

9.- Fideicomiso, mandatos y análogos

El Instituto Tecnológico Superior de Puerto Peñasco no se encuentra en los supuestos de este apartado.

10.-Reporte de recaudación

El Instituto Tecnológico Superior de Puerto Peñasco para el ejercicio fiscal 2020, cuenta con la siguiente recaudación como se muestra en la siguiente tabla

Descripción	Autorizado	Recaudado	%
Gobierno del Estado	24,192,947.34	10,078,522.00	41
Gobierno del Federal	22,186,318.00	10,691,697.00	48
Ingreso Propio	3,048,880.00	1,096,387.50	35

11.- Información sobre la deuda y el reporte analítico de la deuda.

El Instituto Tecnológico Superior de Puerto Peñasco no se encuentra en el supuesto de este apartado.

12.- Calificaciones otorgadas.

El Instituto Tecnológico Superior de Puerto Peñasco no se encuentra en el supuesto de este apartado.

13 -Proceso de Mejora.

El Instituto Tecnológico Superior de Puerto Peñasco se rige mediante la aplicación de los siguientes:

Políticas establecidas en el Decreto No. 92 del Presupuesto de Egresos Gobierno del Estado para el del Ejercicio Fiscal 2017.

Lineamientos que establece el Instituto Sonorense de Transparencia Acceso a la Información Pública y Protección de datos Personales d (ISTAI); en de ámbito de transparencia

Proceso del Sistema de Gestión de la Calidad bajo la Norma ISO 9001.2008. En proceso de Migración.

14.- Información por segmentos.

El Instituto Tecnológico Superior de Puerto Peñasco no se encuentra en el supuesto de este apartado, debido a que no se cuenta con extensiones en otras áreas geográficas del Estado.

15 -Evento Posteriores al cierre.

El Instituto Tecnológico Superior de Puerto Peñasco no se encuentra en el supuesto de este apartado, debido a no se identificaron eventos posteriores que afectaran económicamente la situación financiera del ente a la fecha del cierre del 31 de Diciembre del 2019.

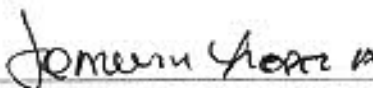
El Instituto Tecnológico Superior de Puerto Peñasco no se encuentra en el supuesto de este apartado, debido a no existen registros de operación con partes relacionadas.

17.- Responsabilidad sobre la presentación de los Estados Financieros

Los estados financieros del Instituto Tecnológico Superior de Puerto Peñasco, han sido preparados con las normas internacionales de información financiera



L.C.P. Viridiana Aide Figueroa Burciaga
Departamento Recursos Financieros



C.P. Joaquín López Arredondo
Subdirector Admón. y Finanzas



L.E. María Jesús Reyes Ortiz
Directora General



ITSP
INSTITUTO TECNOLÓGICO SUPERIOR
DE PUERTO PEÑASCO

DIRECCION

Nombre de la Entidad: Instituto Tecnológico Superior de Puerto Peñasco
 Estado Analítico del Ejercicio Presupuesto de Egresos
 Por Partida del Gasto
 Del 01 de enero al 30 de junio de 2020

ETCA-II-13

TRIMESTRE: SEGUNDO

Ejercicio del Presupuesto por Partida / Descripción	Egresos Aprobados Anual	Ampliaciones/ (Reducciones)	Egresos Modificado Anual	Egresos Devengado Acumulado	Egresos Pagado Acumulado	Subejercicio	% Avance Anual
	(1)	(2)	(3)=(1+2)	(4)	(5)	(6 = 5 - 4)	(7= 4/3)
10000 SERVICIOS PERSONALES	\$18,813,000.34	\$20,138,171.53	\$39,951,171.87	\$18,356,831.86	\$18,308,831.86	\$24,636,340.00	33%
11000 REMUNERACIONES AL PERSONAL DE CARACTER PERMANENTE	\$16,288,480.19	\$11,842,400.53	\$28,130,880.72	\$9,746,266.25	\$9,746,266.25	\$12,284,636.44	69%
11000 SURTIDOS BASE AL PERSONAL PERMANENTE	\$16,288,480.19	\$11,842,400.53	\$28,130,880.72	\$9,746,266.25	\$9,746,266.25	\$12,284,636.44	69%
11001 SUELDOS	\$6,283,485.20	\$6,460,002.03	\$12,743,487.23	\$4,427,514.12	\$4,427,514.12	\$7,246,638.03	98%
11006 RIESGO LABORAL	\$700,011.84	\$889,780.42	\$1,589,792.26	\$540,025.18	\$540,025.18	\$1,119,767.10	30%
11007 AYUDA PARA HABITACION	\$1,723,561.78	\$1,723,561.78	\$3,447,123.56	\$1,819,491.11	\$1,819,491.11	\$1,527,692.41	50%
11010 AYUDA PARA ENERGIA ELECTRICA	\$2,585,267.39	\$2,585,267.39	\$5,170,534.78	\$2,879,235.00	\$2,879,235.00	\$2,291,533.50	50%
12000 REMUNERACIONES AL PERSONAL DE CARÁCTER TRANSITORIO	\$452,000.00	\$20,888.00	\$472,888.00	\$212,921.18	\$212,921.18	\$217,019.82	51%
12100 HONORARIOS ASIMILABLES A SALARIOS	\$450,000.00	-\$20,000.00	\$430,000.00	\$212,921.18	\$212,921.18	\$217,079.82	50%
12101 HONORARIOS	\$450,000.00	-\$20,000.00	\$430,000.00	\$212,921.18	\$212,921.18	\$217,079.82	50%
13000 REMUNERACIONES ADICIONALES Y ESPECIALES	\$2,301,281.67	\$2,080,637.02	\$4,381,918.69	\$732,580.01	\$732,580.01	\$3,578,938.68	17%
13100 PRIMAS POR AÑOS DE SERVICIOS EFECTIVOS PRESTADOS	\$504,955.00	\$504,955.84	\$1,009,910.84	\$331,215.77	\$331,215.77	\$766,715.07	53%
13101 PRIMAS POR AÑOS DE SERVICIOS EFECTIVOS PRESTADOS	\$504,955.00	\$504,955.84	\$1,009,910.84	\$331,215.77	\$331,215.77	\$766,715.07	53%
13200 PRIMAS DE VACACIONES, DOMINICAL Y GRATIFICACION DE FIN DE	\$1,726,316.67	\$1,485,671.18	\$3,211,987.85	\$341,364.24	\$341,364.24	\$2,869,220.61	11%
13201 PRIMAS DE VACACIONES Y DOMINICAL	\$900,000.00	\$949,354.51	\$1,849,354.51	\$341,364.24	\$341,364.24	\$307,660.27	53%
13203 ADUANADO O GRATIFICACION DE FIN DE AÑO	\$1,106,316.67	\$1,106,316.67	\$2,212,633.34	\$0.00	\$0.00	\$2,272,520.34	0%
13204 COMPENSACION POR BONO NAVIDEÑO	\$700,000.00	\$0.00	\$700,000.00	\$0.00	\$0.00	\$300,000.00	0%
14000 SEGURIDAD SOCIAL	\$5,412,239.46	\$5,253,239.46	\$10,665,478.92	\$2,215,211.20	\$2,215,211.20	\$7,482,465.70	32%
14100 APORTACIONES DE SEGURIDAD SOCIAL	\$5,412,239.46	\$5,253,239.46	\$10,665,478.92	\$2,215,211.20	\$2,215,211.20	\$7,482,465.70	21%
14106 OTRAS PRESTACIONES DE SEGURIDAD SOCIAL	\$1,126,483.19	\$1,776,680.19	\$2,903,163.38	\$1,696,435.39	\$1,696,435.39	\$1,806,524.99	53%
14109 APORTACIONES POR SERVICIO MEDICO DEL ISSSTE/ISSN	\$2,686,738.29	\$3,659,080.29	\$6,345,818.58	\$1,468,873.18	\$1,468,873.18	\$2,876,942.40	23%
14400 APORTACIONES PARA SEGUROS	\$0.00	\$187,703.00	\$187,703.00	\$197,702.60	\$197,702.60	\$0.37	100%
14423 OTRAS APORTACIONES DE SEGUROS COLECTIVOS	\$0.00	\$187,703.00	\$187,703.00	\$197,702.60	\$197,702.60	\$0.37	100%
15000 OTRAS PRESTACIONES SOCIALES Y ECONOMICAS	\$20,000.00	\$0.00	\$20,000.00	\$0.00	\$0.00	\$20,000.00	0%
15200 INDEMNIZACIONES	\$20,000.00	\$0.00	\$20,000.00	\$0.00	\$0.00	\$20,000.00	0%
15300 PAGO DE LIQUIDACIONES	\$20,000.00	\$0.00	\$20,000.00	\$0.00	\$0.00	\$20,000.00	0%
17000 PAGOS DE ESTIMULOS A SERVIDORES PUBLICOS	\$0.00	\$841,873.50	\$841,873.50	\$101,653.20	\$101,653.20	\$740,220.30	12%
17100 ESTIMULOS	\$0.00	\$841,873.50	\$841,873.50	\$101,653.20	\$101,653.20	\$740,220.30	12%
17102 ESTIMULOS AL PERSONAL	\$0.00	\$841,873.50	\$841,873.50	\$101,653.20	\$101,653.20	\$740,220.30	12%
20000 MATERIALES Y SUMINISTROS	\$1,135,960.00	\$317,160.00	\$1,453,120.00	\$453,843.15	\$453,843.15	\$966,621.85	31%
21000 MATERIALES DE ADMINISTRACION, EMISION DE DOCUMENTOS Y ARTICULOS	\$364,000.00	\$0.00	\$364,000.00	\$73,846.00	\$73,846.00	\$290,153.24	20%
21100 MATERIALES, UTILES Y EQUIPOS MENORES DE OFICINA	\$100,000.00	\$0.00	\$100,000.00	\$7,619.81	\$7,619.81	\$92,380.19	8%



Ejercicio del Presupuesto por Partida / Descripción	Egresos Aprobado Anual	Ampliaciones/ (Reducciones)	Egresos Modificado Anual	Egresos Devengado Acumulado	Egresos Pagado Acumulado	Subejercicio	% Avance Anual
	(1)	(2)	(3)=(1+2)	(4)	(5)	(6 = 3 - 4)	(7 = 4/3)
21101	MATERIALES ÚTILES Y EQUIPOS MENORES DE OFICINA	\$0.00	\$100,000.00	\$1,613.61	\$1,613.61	\$52,490.88	6%
21200	MATERIALES Y ÚTILES DE IMPRESIÓN Y REPRODUCCIÓN	\$0.00	\$100,000.00	\$35,265.30	\$35,265.30	\$54,014.10	25%
21201	MATERIALES Y ÚTILES DE IMPRESIÓN Y REPRODUCCIÓN	\$0.00	\$100,000.00	\$35,265.30	\$35,265.30	\$66,914.70	35%
21500	MATERIAL DE LIMPIEZA	\$0.00	\$140,000.00	\$21,446.75	\$21,446.75	\$18,553.25	15%
21501	MATERIAL DE LIMPIEZA	\$0.00	\$140,000.00	\$21,446.75	\$21,446.75	\$18,553.25	15%
21700	MATERIALES Y ÚTILES DE ENSEÑANZA	\$0.00	\$11,760.00	\$0.00	\$0.00	\$11,760.00	0%
21701	MATERIALES EDUCATIVOS	\$0.00	\$11,760.00	\$0.00	\$0.00	\$11,760.00	0%
21800	MATERIALES PARA EL REGISTRO E IDENTIFICACION DE Bienes	\$0.00	\$12,000.00	\$9,401.00	\$9,401.00	\$2,299.00	78%
21801	PLACAS, ENDOVADOS, GALCOMANAS Y HOLOGRAMAS	\$0.00	\$12,000.00	\$9,401.00	\$9,401.00	\$2,299.00	78%
33000	ALIMENTOS Y UTENSILIOS	\$1,000.00	\$1,000.00	\$45,866.76	\$45,866.76	\$157,576.24	295%
33100	PRODUCTOS ALIMENTICIOS PARA PERSONAS	\$0.00	\$199,500.00	\$41,115.68	\$41,115.68	\$119,474.32	20%
33101	PRODUCTOS ALIMENTICIOS PARA EL PERSONAL EN LAS	\$0.00	\$199,500.00	\$35,145.10	\$35,145.10	\$102,942.90	23%
33102	INSTALACIONES ADQUISICION DE AGUA POTABLE	\$0.00	\$21,500.00	\$5,060.55	\$5,060.55	\$15,530.45	23%
33200	PRODUCTOS ALIMENTICIOS PARA ANIMALES	\$0.00	\$5,500.00	\$5,713.08	\$4,771.08	\$941.00	84%
33201	ALIMENTACION DE ANIMALES	\$0.00	\$5,500.00	\$5,713.08	\$4,771.08	\$941.00	84%
33300	UTENSILIOS PARA EL SERVICIO DE ALIMENTACION	\$0.00	\$18,500.00	\$0.00	\$0.00	\$18,500.00	0%
33301	UTENSILIOS PARA EL SERVICIO DE ALIMENTACION	\$0.00	\$18,500.00	\$0.00	\$0.00	\$18,500.00	0%
34000	MATERIALES Y ARTICULOS DE CONSTRUCCION Y DE	\$0.00	\$183,600.00	\$97,526.52	\$97,526.52	\$85,491.46	51%
34100	REPARACION PRODUCTOS MINERALES NO METALICOS	\$0.00	\$10,000.00	\$2,667.03	\$2,667.03	\$7,132.97	26%
34101	PRODUCTOS MINERALES NO METALICOS	\$0.00	\$10,000.00	\$2,667.03	\$2,667.03	\$7,132.97	26%
34200	CEMENTO Y PRODUCTOS DE CONCRETO	\$0.00	\$2,000.00	\$0.00	\$0.00	\$2,000.00	0%
34201	CEMENTO Y PRODUCTOS DE CONCRETO	\$0.00	\$2,000.00	\$0.00	\$0.00	\$2,000.00	0%
34300	GAL, YESO Y PRODUCTOS DE YESO	\$0.00	\$1,000.00	\$0.00	\$0.00	\$1,000.00	0%
34301	GAL, YESO Y PRODUCTOS DE YESO	\$0.00	\$1,000.00	\$0.00	\$0.00	\$1,000.00	0%
34400	MADERA Y PRODUCTOS DE MADERA	\$0.00	\$10,000.00	\$0.00	\$0.00	\$10,000.00	0%
34401	MADERA Y PRODUCTOS DE MADERA	\$0.00	\$10,000.00	\$0.00	\$0.00	\$10,000.00	0%
34500	VIDRIO Y PRODUCTOS DE VIDRIO	\$0.00	\$6,000.00	\$0.00	\$0.00	\$6,000.00	0%
34501	VIDRIO Y PRODUCTOS DE VIDRIO	\$0.00	\$6,000.00	\$0.00	\$0.00	\$6,000.00	0%
34600	MATERIAL ELECTRICO Y ELECTRONICO	\$0.00	\$36,000.00	\$9,076.25	\$9,076.25	\$26,923.75	25%
34601	MATERIAL ELECTRICO Y ELECTRONICO	\$0.00	\$36,000.00	\$9,076.25	\$9,076.25	\$26,923.75	25%
34700	ARTICULOS METALICOS PARA LA CONSTRUCCION	\$0.00	\$12,000.00	\$1,038.48	\$1,038.48	\$10,961.52	9%
34701	ARTICULOS METALICOS PARA LA CONSTRUCCION	\$0.00	\$12,000.00	\$1,038.48	\$1,038.48	\$10,961.52	9%
34800	MATERIALES COMPLEMENTARIOS	\$0.00	\$55,000.00	\$22,875.80	\$22,875.80	\$32,124.20	42%
34801	MATERIALES COMPLEMENTARIOS	\$0.00	\$55,000.00	\$22,875.80	\$22,875.80	\$32,124.20	42%
34900	OTROS MATERIALES Y ARTICULOS DE CONSTRUCCION Y	\$0.00	\$81,000.00	\$60,750.36	\$60,750.36	\$249.64	100%
34901	REPARACION OTROS MATERIALES Y ARTICULOS DE CONSTRUCCION Y	\$0.00	\$81,000.00	\$60,750.36	\$60,750.36	\$249.64	100%



ITSPP
INSTITUTO TECNOLÓGICO SUPERIOR
DE PUERTO PENASCO

DIRECCION

Ejercicio del Presupuesto por Partida / Descripción	Egresos Aprobado Anual	Ampliaciones/ (Reducciones)	Egresos Modificado Anual	Egresos Devengado Acumulado	Egresos Pagado Acumulado	Subejercicio	% Avance Anual
	(1)	(2)	(3=1+2)	(4)	(5)	(6=3-4)	(7=4/3)
0000 PRODUCTOS QUÍMICOS, FARMACÉUTICOS Y DE LABORATORIO	\$16,500.00	\$0.00	\$16,500.00	\$1,191.00	\$1,191.00	\$11,308.97	6%
20100 PRODUCTOS QUÍMICOS BÁSICOS	\$7,000.00	\$0.00	\$7,000.00	\$0.00	\$0.00	\$1,000.00	0%
20101 PRODUCTOS QUÍMICOS BÁSICOS	\$7,000.00	\$0.00	\$7,000.00	\$0.00	\$0.00	\$1,000.00	0%
20300 MEDICINAS Y PRODUCTOS FARMACÉUTICOS	\$7,500.00	\$0.00	\$7,500.00	\$0.00	\$0.00	\$7,500.00	0%
20301 MEDICINAS Y PRODUCTOS FARMACÉUTICOS	\$7,500.00	\$0.00	\$7,500.00	\$0.00	\$0.00	\$7,500.00	0%
20600 FIBRAS SINTÉTICAS, HULES, PLÁSTICOS Y DERIVADOS	\$4,000.00	\$0.00	\$4,000.00	\$1,191.00	\$1,191.00	\$2,808.97	30%
20601 FIBRAS SINTÉTICAS, HULES, PLÁSTICOS Y DERIVADOS	\$4,000.00	\$0.00	\$4,000.00	\$1,191.00	\$1,191.00	\$2,808.97	30%
21000 COMBUSTIBLES, LUBRICANTES Y ADITIVOS	\$42,000.00	\$166,022.00	\$208,022.00	\$62,323.65	\$62,323.65	\$145,698.35	33%
21100 COMBUSTIBLES, LUBRICANTES Y ADITIVOS	\$42,000.00	\$166,022.00	\$208,022.00	\$62,323.65	\$62,323.65	\$145,698.35	33%
21101 COMBUSTIBLES	\$40,000.00	\$166,022.00	\$206,022.00	\$61,083.65	\$61,083.65	\$144,938.35	33%
21102 LUBRICANTES Y ADITIVOS	\$2,000.00	\$0.00	\$2,000.00	\$340.00	\$340.00	\$1,660.00	17%
27000 VESTUARIO, BLANCOS, PRENDAS DE PROTECCIÓN Y ARTÍCULOS DEPORTIVOS	\$181,500.00	\$47,745.00	\$229,245.00	\$47,745.60	\$47,745.60	\$181,500.40	21%
27100 VESTUARIO Y UNIFORMES	\$138,500.00	\$47,745.00	\$186,245.00	\$47,745.60	\$47,745.60	\$138,500.40	26%
27101 VESTUARIOS Y UNIFORMES	\$138,500.00	\$47,745.00	\$186,245.00	\$47,745.60	\$47,745.60	\$138,500.40	26%
27200 PRENDAS DE SEGURIDAD Y PROTECCIÓN PERSONAL	\$3,000.00	\$0.00	\$3,000.00	\$0.00	\$0.00	\$3,000.00	0%
27201 PRENDAS DE SEGURIDAD Y PROTECCIÓN PERSONAL	\$3,000.00	\$0.00	\$3,000.00	\$0.00	\$0.00	\$3,000.00	0%
27300 ARTÍCULOS DEPORTIVOS	\$40,000.00	\$0.00	\$40,000.00	\$0.00	\$0.00	\$40,000.00	0%
27301 ARTÍCULOS DEPORTIVOS	\$40,000.00	\$0.00	\$40,000.00	\$0.00	\$0.00	\$40,000.00	0%
28000 HERRAMIENTAS, REFACCIONES Y ACCESORIOS MENORES	\$145,266.00	\$83,334.00	\$228,600.00	\$163,340.93	\$163,340.93	\$105,260.07	47%
28100 HERRAMIENTAS MENORES	\$54,000.00	\$0.00	\$54,000.00	\$3,996.85	\$3,996.85	\$50,003.15	7%
28101 HERRAMIENTAS MENORES	\$54,000.00	\$0.00	\$54,000.00	\$3,996.85	\$3,996.85	\$50,003.15	7%
28200 REFACCIONES Y ACCESORIOS MENORES DE EDIFICIOS	\$12,000.00	\$60,000.00	\$72,000.00	\$36,413.72	\$36,413.72	\$15,586.28	26%
28201 REFACCIONES Y ACCESORIOS MENORES DE EDIFICIOS	\$12,000.00	\$60,000.00	\$72,000.00	\$36,413.72	\$36,413.72	\$15,586.28	26%
28400 REFACCIONES Y ACCESORIOS MENORES DE EQUIPO DE COMPUTO Y	\$10,000.00	\$16,000.00	\$26,000.00	\$25,000.00	\$25,000.00	\$5,410.00	20%
28401 REFACCIONES Y ACCESORIOS MENORES DE EQUIPO DE COMPUTO Y	\$10,000.00	\$16,000.00	\$26,000.00	\$25,000.00	\$25,000.00	\$5,410.00	20%
28402 REFACCIONES Y ACCESORIOS MENORES DE EQUIPO DE COMPUTO Y TECNOLOGIAS DE LA INFORMACION	\$10,000.00	\$0.00	\$10,000.00	\$4,358.60	\$4,358.60	\$10,000.00	23%
28403 REFACCIONES Y ACCESORIOS MENORES DE EQUIPO DE TRANSPORTE	\$10,000.00	\$0.00	\$10,000.00	\$4,358.60	\$4,358.60	\$10,000.00	23%
28600 REFACCIONES Y ACCESORIOS MENORES DE MAQUINARIA Y OTROS	\$2,000.00	\$0.00	\$2,000.00	\$0.00	\$0.00	\$2,000.00	0%
28601 REFACCIONES Y ACCESORIOS MENORES DE MAQUINARIA Y OTROS EQUIPOS	\$2,000.00	\$0.00	\$2,000.00	\$0.00	\$0.00	\$2,000.00	0%
28800 REFACCIONES Y ACCESORIOS MENORES OTROS BIENES	\$40,500.00	\$4,254.00	\$44,754.00	\$14,871.51	\$14,871.51	\$29,882.49	29%
28801 MUEBLES	\$40,500.00	\$4,254.00	\$44,754.00	\$14,871.51	\$14,871.51	\$29,882.49	29%
28802 REFACCIONES Y ACCESORIOS MENORES OTROS BIENES MUEBLES	\$40,500.00	\$4,254.00	\$44,754.00	\$14,871.51	\$14,871.51	\$29,882.49	29%
30000 SERVICIOS GENERALES	\$1,789,702.00	\$2,238,605.00	\$4,028,307.00	\$1,524,179.50	\$1,524,179.94	\$2,511,267.07	38%
31000 SERVICIOS BÁSICOS	\$1,500.00	\$324,072.00	\$325,572.00	\$197,008.20	\$197,008.20	\$130,563.80	60%
31100 ENERGIA ELECTRICA	\$0.00	\$233,072.00	\$233,072.00	\$106,068.00	\$106,068.00	\$95,004.00	50%
31101 ENERGIA ELECTRICA A ESCUELAS	\$0.00	\$233,072.00	\$233,072.00	\$106,068.00	\$106,068.00	\$95,004.00	50%
31400 TELEFONO TRADICIONAL	\$0.00	\$70,000.00	\$70,000.00	\$50,888.00	\$50,888.00	\$10,112.00	73%
31401 TELEFONO TRADICIONAL	\$0.00	\$70,000.00	\$70,000.00	\$50,888.00	\$50,888.00	\$10,112.00	73%

Ejercicio del Presupuesto por Partida / Descripción	Egresos Aprobado Anual	Ampliaciones (Reducciones)	Egresos Modificado Anual	Egresos Devengado Acumulado	Egresos Pagado Acumulado	Subejercicio	% Avance Anual
	(1)	(2)	(3=1+2)	(4)	(5)	(6 = 3 - 4)	(7 = 4)
31700 SERVICIOS DE ACCESO DE INTERNET, REDES Y PROCESAMIENTO DE	\$0.00	\$17,000.00	\$17,000.00	\$1,125.20	\$1,125.20	\$15,874.80	7%
31701 SERVICIO DE ACCESO A INTERNET, REDES Y PROCESAMIENTO DE INFORMACION	\$0.00	\$17,000.00	\$17,000.00	\$1,125.20	\$1,125.20	\$15,874.80	7%
31800 SERVICIOS POSTALES Y TELEGRAFICOS	\$1,500.00	\$0.00	\$1,500.00	\$927.00	\$927.00	\$573.00	62%
31801 SERVICIO POSTAL	\$1,500.00	\$0.00	\$1,500.00	\$927.00	\$927.00	\$573.00	62%
32000 SERVICIOS PROFESIONALES, CIENTIFICOS, TECNICOS Y OTROS SERVICIOS	\$273,476.00	\$227,846.00	\$501,322.00	\$465,893.44	\$463,890.64	\$37,431.36	46%
32100 SERVICIOS LEGALES, DE CONTABILIDAD, AUDITORIAS Y	\$80,000.00	\$80,000.00	\$160,000.00	\$54,645.00	\$54,645.00	\$105,355.00	34%
32101 SERVICIOS LEGALES, DE CONTABILIDAD, AUDITORIAS Y RELACIONADOS	\$80,000.00	\$80,000.00	\$160,000.00	\$54,645.00	\$54,645.00	\$105,355.00	34%
32200 SERVICIOS DE CONSULTORIA ADMINISTRATIVA, PROFESIONAL Y TECNICA	\$60,976.00	\$267,860.00	\$328,836.00	\$308,677.00	\$308,677.00	\$20,159.00	74%
32201 SERVICIOS DE INFORMATICA	\$12,000.00	\$100,000.00	\$112,000.00	\$109,083.67	\$109,083.67	\$2,916.33	69%
32300 SERVICIOS DE CONSULTORIAS	\$48,976.00	\$204,860.00	\$253,836.00	\$179,594.13	\$179,594.13	\$74,241.87	60%
32400 SERVICIOS DE CAPACITACION	\$182,500.00	\$150,000.00	\$332,500.00	\$8,916.00	\$7,916.00	\$324,584.00	3%
32401 SERVICIOS DE CAPACITACION	\$182,500.00	\$150,000.00	\$332,500.00	\$8,916.00	\$7,916.00	\$324,584.00	3%
32800 SERVICIOS DE APOYO ADMINISTRATIVO, TRADUCCION,	\$0.00	\$80,000.00	\$80,000.00	\$67,882.44	\$67,882.44	\$12,117.56	75%
32801 IMPRESIONES Y PUBLICACIONES OFICIALES	\$0.00	\$80,000.00	\$80,000.00	\$67,882.44	\$67,882.44	\$12,117.56	75%
33000 SERVICIOS DE VIGILANCIA	\$0.00	\$40,000.00	\$40,000.00	\$29,719.20	\$29,719.20	\$10,280.80	74%
33001 SERVICIOS DE VIGILANCIA	\$0.00	\$40,000.00	\$40,000.00	\$29,719.20	\$29,719.20	\$10,280.80	74%
34000 SERVICIOS FINANCIEROS, BANCARIOS Y COMERCIALES	\$27,000.00	\$38,000.00	\$65,000.00	\$79,008.20	\$79,008.20	\$-14,008.20	60%
34100 SERVICIOS FINANCIEROS Y BANCARIOS	\$12,000.00	\$0.00	\$12,000.00	\$2,358.28	\$2,358.28	\$9,641.72	20%
34101 SERVICIOS FINANCIEROS Y BANCARIOS	\$12,000.00	\$0.00	\$12,000.00	\$2,358.28	\$2,358.28	\$9,641.72	20%
34200 SEGUROS DE RESPONSABILIDAD PATRIMONIAL Y FIANZAS	\$0.00	\$80,588.00	\$80,588.00	\$67,426.19	\$67,426.19	\$13,161.81	76%
34201 SEGUROS DE RESPONSABILIDAD PATRIMONIAL Y FIANZAS	\$0.00	\$80,588.00	\$80,588.00	\$67,426.19	\$67,426.19	\$13,161.81	76%
34700 FLETES Y MANIOBRAS	\$16,000.00	\$12,414.00	\$28,414.00	\$9,221.73	\$9,221.73	\$19,192.27	34%
34701 FLETES Y MANIOBRAS	\$16,000.00	\$12,414.00	\$28,414.00	\$9,221.73	\$9,221.73	\$19,192.27	34%
35000 SERVICIOS DE INSTALACION, REPARACION, MANTENIMIENTO Y CONSERVACION	\$28,454.00	\$218,145.00	\$246,599.00	\$257,630.72	\$257,630.72	\$-11,031.72	62%
35100 CONSERVACION Y MANTENIMIENTO MENOR DE INMUEBLES	\$10,000.00	\$20,000.00	\$30,000.00	\$-37.43	\$-37.43	\$30,037.43	0%
35101 MANTENIMIENTO Y CONSERVACION DE INMUEBLES	\$10,000.00	\$20,000.00	\$30,000.00	\$-37.43	\$-37.43	\$30,037.43	0%
35200 INSTALACION, REPARACION Y MANTENIMIENTO DE MOBILIARIO Y	\$14,000.00	\$0.00	\$14,000.00	\$0.00	\$0.00	\$14,000.00	0%
35201 MANTENIMIENTO Y CONSERVACION DE MOBILIARIO Y EQUIPO	\$14,000.00	\$0.00	\$14,000.00	\$0.00	\$0.00	\$14,000.00	0%
35300 INSTALACION, REPARACION Y MANTENIMIENTO DE EQUIPO DE	\$15,580.00	\$185,000.00	\$200,580.00	\$188,159.20	\$188,159.20	\$12,420.80	93%
35301 INSTALACIONES	\$15,580.00	\$185,000.00	\$200,580.00	\$188,159.20	\$188,159.20	\$12,420.80	93%
35600 REPARACION Y MANTENIMIENTO DE EQUIPO DE TRANSPORTE	\$2,201.20	\$86,149.00	\$88,350.20	\$34,326.54	\$34,326.54	\$54,023.66	50%
35601 MANTENIMIENTO Y CONSERVACION DE EQUIPO DE TRANSPORTE	\$2,201.20	\$86,149.00	\$88,350.20	\$34,326.54	\$34,326.54	\$54,023.66	50%
35700 INSTALACION, REPARACION Y MANTENIMIENTO DE MAQUINARIA	\$0.00	\$55,000.00	\$55,000.00	\$38,150.41	\$38,150.41	\$16,849.59	69%
35701 MANTENIMIENTO Y CONSERVACION DE MAQUINARIA Y EQUIPO	\$0.00	\$55,000.00	\$55,000.00	\$38,150.41	\$38,150.41	\$16,849.59	69%
36000 SERVICIOS DE LIMPIEZA Y MANEJO DE DESECHOS	\$0.00	\$22,000.00	\$22,000.00	\$672.00	\$672.00	\$21,328.00	3%
36001 SERVICIOS DE LIMPIEZA Y MANEJO DE DESECHOS	\$0.00	\$22,000.00	\$22,000.00	\$672.00	\$672.00	\$21,328.00	3%
36500 SERVICIOS DE JARDINERIA Y FUMIGACION	\$30,000.00	\$0.00	\$30,000.00	\$16,400.00	\$16,400.00	\$13,600.00	46%
36501 SERVICIOS DE JARDINERIA Y FUMIGACION	\$30,000.00	\$0.00	\$30,000.00	\$16,400.00	\$16,400.00	\$13,600.00	46%

Ejercicio del Presupuesto por Partida / Descripción	Egresos Aprobado Anual	Ampliaciones/ (Reducciones)	Egresos Modificado Anual	Egresos Devengado Acumulado	Egresos Pagado Acumulado	Subejercicio	% Avance Anual
	(1)	(2)	(3)=(1+2)	(4)	(5)	(6 = 3 - 4)	(7 = 4/3)
36000 SERVICIOS DE COMUNICACION SOCIAL Y PUBLICIDAD	\$19,000.00	\$20,000.00	140,000.00	\$0.00	\$0.00	\$40,000.00	0%
36000 DIFUSION POR RADIO, TELEVISION Y OTROS MEDIOS DE MENSAJES	\$19,000.00	\$20,000.00	140,000.00	\$0.00	\$0.00	\$40,000.00	0%
36001 DIFUSION POR RADIO, TELEVISION Y OTROS MEDIOS DE MENSAJES COMERCIALES PARA PROMOVER LA VENTA DE PRODUCTOS O SERVICIOS	\$19,000.00	\$20,000.00	140,000.00	\$0.00	\$0.00	\$40,000.00	0%
37000 SERVICIOS DE TRASLADO Y VIATICOS	\$738,450.00	\$655,047.00	31,394,607.00	\$223,804.77	\$223,844.77	\$1,170,899.00	16%
37100 PASAJES AEREOS	\$199,200.00	\$20,260.00	\$219,460.00	\$41,967.00	\$41,967.00	\$292,739.00	14%
37101 PASAJES AEREOS	\$199,200.00	\$20,260.00	\$219,460.00	\$41,967.00	\$41,967.00	\$292,739.00	14%
37200 PASAJES TERRESTRES	\$74,450.00	\$33,400.00	\$107,850.00	\$6,956.95	\$6,956.95	\$100,840.05	6%
37201 PASAJES TERRESTRES	\$74,450.00	\$33,400.00	\$107,850.00	\$6,956.95	\$6,956.95	\$100,840.05	6%
37500 VIATICOS EN EL PAIS	\$371,400.00	\$242,027.00	\$714,367.00	\$110,310.00	\$110,250.00	\$804,147.00	10%
37501 VIATICOS EN EL PAIS	\$217,100.00	\$301,747.00	\$544,857.00	\$77,500.00	\$77,950.00	\$466,347.00	14%
37502 GASTOS DE CAMINO	\$156,300.00	\$11,280.00	\$163,580.00	\$32,810.00	\$32,300.00	\$187,300.00	19%
37600 VIATICOS EN EL EXTRANJERO	\$0.00	\$7,500.00	\$7,500.00	\$5,120.28	\$5,120.28	\$2,379.72	69%
37601 VIATICOS EN EL EXTRANJERO	\$0.00	\$7,500.00	\$7,500.00	\$5,120.28	\$5,120.28	\$2,379.72	69%
37800 SERVICIOS INTEGRALES DE TRASLADO Y VIATICOS	\$94,650.00	\$142,950.00	\$237,600.00	\$61,957.64	\$61,567.54	\$195,602.46	22%
37801 SERVICIOS INTEGRALES DE TRASLADO Y VIATICOS	\$94,650.00	\$142,950.00	\$237,600.00	\$61,957.64	\$61,567.54	\$195,602.46	22%
37900 OTROS SERVICIOS DE TRASLADO Y HOSPEDAJE	\$0.00	\$32,733.00	\$32,733.00	\$7,577.00	\$7,577.00	\$25,156.00	20%
37901 CUOTAS	\$0.00	\$32,733.00	\$32,733.00	\$7,577.00	\$7,577.00	\$25,156.00	20%
38000 SERVICIOS OFICIALES	\$89,000.00	\$30,000.00	\$119,000.00	\$26,721.40	\$26,721.40	\$92,278.60	22%
38000 GASTOS DE ORDEN SOCIAL Y CULTURAL	\$89,000.00	\$30,000.00	\$119,000.00	\$26,185.60	\$26,185.60	\$92,814.40	20%
38001 GASTOS DE ORDEN SOCIAL Y CULTURAL	\$89,000.00	\$30,000.00	\$119,000.00	\$26,185.60	\$26,185.60	\$92,814.40	20%
38002 CONGRESOS Y CONVENCIONES	\$31,000.00	\$0.00	\$31,000.00	\$1,536.00	\$1,536.00	\$29,464.00	5%
38003 CONGRESOS Y CONVENCIONES	\$31,000.00	\$0.00	\$31,000.00	\$1,536.00	\$1,536.00	\$29,464.00	5%
38000 OTROS SERVICIOS GENERALES	\$583,680.00	\$60,527.00	\$611,217.00	\$276,079.00	\$276,079.00	\$335,133.00	45%
38001 IMPUESTOS Y DERECHOS	\$583,680.00	\$60,527.00	\$611,217.00	\$276,079.00	\$276,079.00	\$335,133.00	45%
38002 IMPUESTOS Y DERECHOS	\$583,680.00	\$60,527.00	\$611,217.00	\$276,079.00	\$276,079.00	\$335,133.00	45%
40000 TRANSFERENCIAS, ASIGNACIONES, SUBSIDIOS Y OTRAS AYUDAS	\$5,493,705.00	-\$893,710.00	\$4,597,005.00	\$39,210.14	\$39,210.14	\$1,567,714.86	1%
40000 TRANSFERENCIAS INTERNAS Y ASIGNACIONES AL SECTOR PUBLICO	\$5,250,850.00	-\$1,002,500.00	\$4,248,350.00	\$0.00	\$0.00	\$4,255,870.00	0%
41000 ASIGNACIONES PRESUPUESTARIAS AL PODER EJECUTIVO	\$5,250,850.00	-\$1,002,500.00	\$4,248,350.00	\$0.00	\$0.00	\$4,255,870.00	0%
41100 INVERSIONES FINANCIERAS Y OTRAS PROVISIONES	\$6,288,850.00	-\$1,000,300.00	\$4,255,870.00	\$0.00	\$0.00	\$4,255,870.00	0%
44000 AYUDAS SOCIALES	\$234,444.00	\$107,200.00	\$542,255.00	\$3,216.14	\$30,210.14	\$211,044.86	0%
44100 AYUDAS SOCIALES A PERSONAS	\$196,100.00	\$107,200.00	\$293,300.00	\$7,255.55	\$7,255.55	\$286,044.45	8%
44101 GASTOS POR SERVICIOS DE TRASLADO DE PERSONAS	\$196,100.00	\$107,200.00	\$293,300.00	\$7,255.55	\$7,255.55	\$286,044.45	8%
44200 BECAS Y OTRAS AYUDAS PARA PROGRAMAS DE CAPACITACION	\$66,754.00	\$0.00	\$66,754.00	\$22,954.59	\$22,954.59	\$73,800.41	23%
44201 BECAS DE EDUCACION MEDIA Y SUPERIOR	\$66,754.00	\$0.00	\$66,754.00	\$22,954.59	\$22,954.59	\$73,800.41	23%
44304 FOMENTO DEPORTIVO	\$67,000.00	\$0.00	\$67,000.00	\$11,200.00	\$11,200.00	\$75,800.00	13%
50000 BIENES MUEBLES, INMUEBLES E INTANGIBLES	\$0.00	\$689,399.00	\$689,399.00	\$43,819.00	\$43,819.00	\$245,579.70	7%
51000 MOBILIARIO Y EQUIPO DE ADMINISTRACION	\$0.00	\$689,399.00	\$689,399.00	\$43,819.00	\$43,819.00	\$245,579.70	6%
51300 BIENES ARTISTICOS, CULTURALES Y CIENTIFICOS	\$0.00	\$5,899.00	\$5,899.00	\$6,207.30	\$6,207.30	\$693.70	90%
51301 BIENES ARTISTICOS, CULTURALES Y CIENTIFICOS	\$0.00	\$5,899.00	\$5,899.00	\$6,207.30	\$6,207.30	\$693.70	90%
51500 EQUIPO DE COMPUTO Y DE TECNOLOGIAS DE LA INFORMACION	\$0.00	\$62,501.00	\$62,501.00	\$17,612.00	\$37,612.00	\$24,889.00	40%
51501 BIENES INFORMATICOS	\$0.00	\$62,501.00	\$62,501.00	\$31,012.00	\$27,012.00	\$34,489.00	40%
54000 VEHICULOS Y EQUIPO DE TRANSPORTE	\$0.00	\$520,000.00	\$520,000.00	\$0.00	\$0.00	\$200,000.00	0%
54100 VEHICULOS Y EQUIPO TERRESTRE	\$0.00	\$520,000.00	\$520,000.00	\$0.00	\$0.00	\$200,000.00	0%

Ejercicio del Presupuesto por Partida / Descripción	Egresos Aprobado Anual	Ampliaciones/ (Reducciones)	Egresos Modificado Anual	Egresos Devengado Acumulado	Egresos Pagado Acumulado	Subejercicio	% Avance Anual
	(1)	(2)	(3)=(1+2)	(4)	(5)	(6 + 5 - 4)	(7= 4/3)
0401 AUTOMOVILES Y CAMIONES	50.00	\$500,000.00	\$500,000.00	\$0.00	\$0.00	\$00,000.00	0%
Total	\$37,247,427.34	\$22,374,070.90	\$45,616,197.84	\$14,358,884.34	\$14,358,884.34	\$33,257,312.54	33%

Nombre de la Entidad: Instituto Tecnológico Superior de Puerto Peñasco
 Estado Analítico del Ejercicio de Presupuesto de Egresos- Detallado - LDF
 (Clasificación de Servicios Personales por Categoría)

ETCA-II-14

Del 01 de enero al 30 de junio de 2020

(PESOS)

TRIMESTRE: SEGUNDO

Concepto (c)	Egresos					Subejercicio (e)
	Aprobado (d)	Ampliaciones/ (Reducciones)	Modificado	Devengado	Pagado	
I. Gasto No Etiquetado (I=A+B+C+D+E+F)	18,813,000.34		18,813,000.34	7,087,669.72	7,087,669.72	11,725,330.62
A. Personal Administrativo y de Servicio Público	13,358,599.34		13,358,599.34	3,857,245.72	3,857,245.72	9,498,353.62
B. Maestros	5,457,401.00		5,457,401.00	3,230,424.00	3,230,424.00	2,226,977.00
C. Servicios de Salud (C=c1+c2)						
c1) Personal Administrativo						
c2) Personal Médico, Paramédico y otro						
D. Seguridad Pública						
E. Gastos asociados a la implementación de nuevas leyes, ordenanzas o reformas a las mismas (E = e1 + e2)						
e1) Nombre del Programa o Ley 1						
e2) Nombre del Programa o Ley 2						
F. Bortencias laborales definitivas						
II. Gasto Etiquetado (II=A+B+C+D+E+F)		20,148,171.50	20,148,171.50	7,219,162.12	7,219,162.12	12,929,009.38
A. Personal Administrativo y de Servicio Público		14,690,770.50	14,690,770.50	3,788,202.80	3,788,202.80	10,902,439.64
B. Maestros		5,457,401.00	5,457,401.00	3,430,861.28	3,430,861.28	2,026,539.74
C. Servicios de Salud (C=c1+c2)						
c1) Personal Administrativo						
c2) Personal Médico, Paramédico y otro						
D. Seguridad Pública						
E. Gastos asociados a la implementación de nuevas leyes, ordenanzas o reformas a las mismas (E = e1 + e2)						
e1) Nombre del Programa o Ley 1						
e2) Nombre del Programa o Ley 2						
F. Bortencias laborales definitivas						
III. Total del Gasto en Servicios Personales (III = I + II)	18,813,000.34	20,148,171.50	38,961,171.84	14,306,831.84	14,306,831.84	24,654,340.00

Viridiana Figuera Burciaga

C.P. Viridiana Figuera Burciaga
 Departamento de Servicios Financieros

Joaquín López Arredondo

C.P. Joaquín López Arredondo
 Subdirector de Servicios Administrativos

Maria Jesús Reyes Ortiz
 L.E. Maria Jesús Reyes Ortiz
 Directora General



Nombre de la Entidad: Instituto Tecnológico Superior de Puerto Peñasco
 Conciliación entre los Egresos Presupuestarios y los Gastos Contables
 Al 30 de junio de 2020

ETCA-II-15

TRIMESTRE: SEGUNDO

(Pesos)

1. Total de Egresos Presupuestarios		16,358,884.36
-------------------------------------	--	---------------

2. Menos Egresos Presupuestarios No Contables		43,819.00
Materias Primas y Materiales de Producción y Comercialización		
Materiales y Suministros		
Mobiliario y Equipo de Administración	43,819.00	
Mobiliario y Equipo Educativo y Recreativo		
Equipo e Instrumental Médico y de Laboratorio		
Vehículos y Equipo de Transporte		
Equipo de Defensa y Seguridad		
Maquinaria, Otros Equipos y Herramientas		
Archivos Biológicos		
Bienes Inmuebles		
Activos Intangibles		
Otra Pública en Bienes de Dominio Público		
Otra Pública en Bienes Propios		
Acciones y Participaciones de Capital		
Compra de Títulos y Valores		
Concesión de Préstamos		
Inversiones en Fideicomisos, Mandatos y Otros Análogos		
Provisiones para Contingencias y Otras Erogaciones Especiales		
Amortización de la Deuda Pública		
Adeudas de Ejercicios Fiscales Anteriores (ADEFAS)		
Otros Egresos Presupuestarios No Contables		

3. Más Gastos Contables No Presupuestarios		215,941.00
Estimaciones, Depreciaciones, Deterioros, Obsolescencia y Amortizaciones	165,941.00	
Provisiones	-	
Diminución de Inventarios	-	
Aumento por insuficiencia de Estimaciones por Pérdida o Deterioro u Obsolescencia	-	
Aumento por insuficiencia de Provisiones	-	
Otros Gastos	-	
Otros Gastos Contables No Presupuestarios	50,000.00	
4. Total de Gasto Contable (4= 1 - 2 + 3)		16,534,008.86


 C.P. Viridiana Figueroa Barciaga
 Departamento de Servicios Financieros


 C.P. Joaquín López Arredondo
 Subdirector de Servicios Administrativos


 L.D. María Jesús Reyes Ortiz
 Directora General



Nombre de la Entidad: Instituto Tecnológico Superior de Puerto Peñasco

ETCA-II-16

Endeudamiento Neto

Del 01 de enero al 30 de junio de 2020

(pesos)

TRIMESTRE: SEGUNDO

Identificación del crédito o Instrumento	Contratación / Colocación	Amortización	Endeudamiento Neto
	A	B	C=A-B
Créditos Bancarios			
1			
2			
3			
4			
5	Nada que informar en este Apartado		0.00
6			
7			
8			
9			
10			
Total Créditos Bancarios		0.00	0.00
Otros Instrumentos de Deuda			
1			
2			
3			
4			
5			
6			
7			
8			
9			
10			
Total Otros Instrumentos de Deuda		0.00	0.00
TOTAL		0.00	0.00

Bajo protesta de decir verdad declaramos que los Estados Financieros y sus Notas, son razonablemente correctos y son responsabilidad del emisor.

C.P. Viridiana Figueroa Burciaga
Departamento de Servicios Financieros

C.P. Joaquin López Arredondo
Subdirector de Servicios Administrativos

L.E. María Jesús Reyes O.
Directora General



Nombre de la Entidad: Instituto Tecnológico Superior de Puerto Peñasco ETCA-II-17

Intereses de la Deuda

Del 01 de enero al 30 de junio de 2020

TRIMESTRE: SEGUNDO

Identificación del crédito o Instrumento	Devengado	Pagado
Créditos Bancarios		
1		
2		
3		
4		
5	Nada que informar en este Apartado	
6		
7		
8		
9		
10		
Total de Intereses Créditos Bancarios	0.00	0.00
Otros Instrumentos de Deuda		
1		
2		
3		
4		
5		
6		
7		
8		
9		
10		
Total Intereses Otros Instrumentos de Deuda	0.00	0.00
TOTAL	0.00	0.00

*Bajo protesta de decir verdad declaramos que los Estados Financieros y sus Notas, son razonablemente correctos y son responsabilidad del emisor.

C.P. Viridiana Figueroa Burciaga
Departamento de Servicios Financieros

C.P. Joaquín López Arredondo
Subdirector de Servicios Administrativos

L.E. María Jesús Reyes Ortiz
Directora General



Nombre de la Entidad: Instituto Tecnológico Superior de Puerto Peñasco
 Gasto Por Categoría Programática
 Del 01 de enero al 30 de junio de 2020

ETCA-III-01

(PESOS)

TRIMESTRE: SEGUNDO

Concepto	Egresos Aprobado Anual (1)	Ampliaciones/ (Reducciones) (2)	Egresos Modificado Anual (3=1+2)	Egresos Devengado Anual (4)	Egresos Pagado Anual (5)	Subejercicio (6 = 3 - 4)
Programas						
Subsidios: Sector Social y Privado o Estados y Municipios	0	0	0	0	0	0
Sujos a Reglas de Operación			0			0
Otros Subsidios			0			0
Desempeño de las Funciones:	27,241,827	22,374,571	49,616,398	16,358,884	16,358,884	33,257,513
Prestación de Servicios Públicos	27,241,827	22,374,571	49,616,398	16,358,884	16,358,884	33,257,513
Provisión de Bienes Públicos			0			0
Planificación, Seguimiento y Evaluación de Políticas Públicas			0			0
Promoción y Fomento			0			0
Regulación y Supervisión			0			0
Funciones de las Fuerzas Armadas (Únicamente el Gobierno Federal)			0			0
Específicos			0			0
Proyectos de Inversión			0			0
Administrativos y de Apoyos	0	0	0	0	0	0
Apoyo al Proceso Presupuestario y para Mejorar la Eficiencia Institucional			0			0
Apoyo a la Función Pública y al Mejoramiento de la Gestión			0			0
Operaciones Ajenas			0			0
Compromisos	0	0	0	0	0	0
Obligaciones de Cumplimiento de Respons. Jurisdiccional			0			0
Desastres Naturales			0			0
Obligaciones	0	0	0	0	0	0
Pensiones y Jubilaciones			0			0
Aportaciones a la Seguridad Social			0			0
Aportaciones a Fondos de Estabilización			0			0
Aportaciones a Fondos de Inversión y Reestructura de Pensiones			0			0
Programas de gasto Federalizado (Gobierno Federal)	0	0	0	0	0	0
Gasto Federalizado			0			0
Participaciones a Entidades Federativas y Municipios			0			0
Costo Financiero, Deuda o Apoyo a Cauderos y Ahorradores de la Banca			0			0
Adeudos de Ejercicios Fiscales Anteriores			0			0
Total del Gasto	27,241,827	22,374,571	49,616,398	16,358,884	16,358,884	33,257,513

C.P. Viridiana Figueroa Barcaga
 Departamento de Servicios Financieros

C.P. Joaquín López Arredondo
 Subdirector de Servicios Administrativos

L.C. María Jesús
 Directora General



Nombre de la Entidad: Instituto Tecnológico Superior de Puerto Peñasco

ETCA-III-03

Gastos por proyectos de Inversión
Del 01 de enero al 30 de junio de 2020

TRIMESTRE: SEGUNDO

GASTO DE INVERSION EJERCIDO:		
NOMBRE DEL PROYECTO	MONTO EROGADO	ORIGEN DEL RECURSO*

* Se deberán informar con todas las fuentes del recurso.

Ya sean obras con Recurso Federal, Recurso Estatal e Ingresos Propios del ente Público.

Bajo protesta de decir verdad declaramos que los Estados Financieros y sus Notas, son razonablemente correctos y son responsabilidad del emisor

LIB

Elaboró
Puesto

José María Flores

Autorizó
Puesto



INFORME DE AVANCE PROGRAMÁTICO 2020

Departamento del
Estado de Sonora

CLAVE	NOMBRE DEL INDICADOR	UN MUESTRA	TIPO META	VAL. ACUM.	UNID.	PROGRAMADO ORIGINAL					MODIFICADO				REALIZADO				% DE AVANCE TRIMESTRAL
						PRIMERO	SEGUNDO	TERCERO	CUARTO	ANUAL	PRIMERO	SEGUNDO	TERCERO	CUARTO	ANUAL	PRIMERO	SEGUNDO	TERCERO	

DEPENDENCIA/ENTIDAD: 76 INSTITUTO TECNOLÓGICO SUPERIOR DE PUERTO PEÑASCO

UNIDAD ADMINISTRATIVA: 001 INSTITUTO TECNOLÓGICO SUPERIOR DE PUERTO PEÑASCO

10210	EDUCACIÓN SUPERIOR DE CALIDAD PARA EL DESARROLLO																			
112	EDUCACIÓN SUPERIOR TECNOLÓGICA																			
	ESTUDIANTES BECASOS	ALUMNO	A	NO	MET	0.00	0.00	48.00	0.00	48.00	0.00	0.00	48.00	0.00	48.00	0.00	0.00	0.00	0.00	0.00
					NUM	0.00	0.00	48.00	0.00	48.00	0.00	0.00	48.00	0.00	48.00	0.00	0.00	0.00	0.00	0.00
					DCN															

EVALUACIÓN CUALITATIVA
NADA QUE REPORTAR EN EL TRIMESTRE

207	COORDINACIÓN ADMINISTRATIVA																			
	IMP. EFICACIA EN LA PRESTACIÓN DE LOS SERVICIOS INSTITUCIONALES	ALUMNADO	A	NO	MET	0.00	0.00	0.00	250.00	250.00	0.00	0.00	0.00	250.00	250.00	0.00	0.00	0.00	0.00	0.00
					NUM	0.00	0.00	0.00	250.00	250.00	0.00	0.00	0.00	250.00	250.00	0.00	0.00	0.00	0.00	0.00
					DCN															

EVALUACIÓN CUALITATIVA
NADA QUE INFORMAR EN EL TRIMESTRE

400	COORDINACIÓN ACADÉMICA																			
	DOCENTES CAPACITADOS O ACTUALIZADOS	DOCENTE	A	NO	MET	0.00	0.00	0.00	37.00	37.00	0.00	0.00	0.00	37.00	37.00	0.00	0.00	0.00	0.00	0.00
					NUM	0.00	0.00	0.00	37.00	37.00	0.00	0.00	0.00	37.00	37.00	0.00	0.00	0.00	0.00	0.00
					DCN															

EVALUACIÓN CUALITATIVA
NADA QUE REPORTAR EN EL TRIMESTRE

112	EDUCACIÓN SUPERIOR TECNOLÓGICA																			
	PROPORCIÓN DE ESTUDIANTES EN ACTIVIDADES CULTURALES Y CÍVICAS	ALUMNO	A	NO	MET	0.00	0.00	60.00	0.00	60.00	0.00	0.00	60.00	0.00	60.00	0.00	0.00	0.00	0.00	0.00
					NUM	0.00	0.00	60.00	0.00	60.00	0.00	0.00	60.00	0.00	60.00	0.00	0.00	0.00	0.00	0.00
					DCN															

EVALUACIÓN CUALITATIVA
NADA QUE REPORTAR EN EL TRIMESTRE

207	COORDINACIÓN ADMINISTRATIVA																			
	REVENIDO DE CUENTAS	DOCUMENTO	A	NO	MET	1.00	1.00	1.00	1.00	1.00	1.00	1.00	1.00	1.00	1.00	0.00	1.00	0.00	0.00	0.00
					NUM	1.00	1.00	1.00	1.00	1.00	1.00	1.00	1.00	1.00	1.00	0.00	1.00	0.00	0.00	0.00
					DCN															

EVALUACIÓN CUALITATIVA
SE PRESENTA EL INFORME DE RENDIMIENTO POR PARTE DE LA DIRECCIÓN, EN EL CUAL SE MUESTRA DE LOS ASPECTOS FINANCIEROS, ACTIVIDADES ACADÉMICAS E INSTITUCIONALES

400	COORDINACIÓN ACADÉMICA																			
	DOCENTES PARTICIPANTES EN PROYECTOS DE INVESTIGACIÓN	DOCENTE	A	NO	MET	0.00	0.00	0.00	0.00	0.00	0.00	0.00	0.00	0.00	0.00	0.00	0.00	0.00	0.00	0.00
					NUM	0.00	0.00	0.00	0.00	0.00	0.00	0.00	0.00	0.00	0.00	0.00	0.00	0.00	0.00	0.00
					DCN															

EVALUACIÓN CUALITATIVA
NADA QUE REPORTAR EN EL TRIMESTRE

112	EDUCACIÓN SUPERIOR TECNOLÓGICA																			
	PROPORCIÓN DE ESTUDIANTES EN ACTIVIDADES DEPORTIVAS	ALUMNO	A	NO	MET	0.00	0.00	100.00	0.00	100.00	0.00	0.00	100.00	0.00	100.00	0.00	0.00	0.00	0.00	0.00
					NUM	0.00	0.00	100.00	0.00	100.00	0.00	0.00	100.00	0.00	100.00	0.00	0.00	0.00	0.00	0.00
					DCN															



INFORME DE AVANCE PROGRAMÁTICO 2020

CLAVE	NOMBRE DEL INDICADOR	LÍNEA MODIA	TIPO META	VAL. ACUM.	DATOS	PROGRAMADO ORIGINAL					MODIFICADO					REALIZADO				% DE AVANCE TRIMESTRAL
						PRIMERO	SEGUNDO	TERCERO	CUARTO	ANUAL	PRIMERO	SEGUNDO	TERCERO	CUARTO	ANUAL	PRIMERO	SEGUNDO	TERCERO	CUARTO	
DEPENDENCIA / ENTIDAD : 18 INSTITUTO TECNOLÓGICO SUPERIOR DE PUERTO PEÑASCO																				
UNIDAD ADMINISTRATIVA : 001 INSTITUTO TECNOLÓGICO SUPERIOR DE PUERTO PEÑASCO																				
OBJETO : EDUCACIÓN SUPERIOR DE CALIDAD PARA EL DESARROLLO																				
112	EDUCACIÓN SUPERIOR TECNOLÓGICA																			
	ESTUDIANTES DEBATOR	ALUMNO	A	NO	MET	0.00	0.00	40.00	0.00	40.00	0.00	0.00	40.00	0.00	40.00	0.00	0.00	0.00	0.00	0.00
					NUM	0.00	0.00	40.00	0.00	40.00	0.00	0.00	40.00	0.00	40.00	0.00	0.00	0.00	0.00	0.00
					GEN															
EVALUACIÓN CUALITATIVA																				
NADA QUE REPORTAR EN EL TRIMESTRE																				
261	COORDINACIÓN ADMINISTRATIVA																			
	SATISFACCIÓN EN LA PRESENTACIÓN DE LOS SERVICIOS INSTITUCIONALES	ALUMNO	A	NO	MET	0.00	0.00	0.00	250.00	250.00	0.00	0.00	0.00	250.00	250.00	0.00	0.00	0.00	0.00	0.00
					NUM	0.00	0.00	0.00	250.00	250.00	0.00	0.00	0.00	250.00	250.00	0.00	0.00	0.00	0.00	0.00
					GEN															
EVALUACIÓN CUALITATIVA																				
NADA QUE REPORTAR EN EL TRIMESTRE																				
459	COORDINACIÓN ACADÉMICA																			
	DOCENTES COMPACTADOS O ACTUALIZADOS	DOCENTE	A	NO	MET	0.00	0.00	0.00	31.00	31.00	0.00	0.00	0.00	31.00	31.00	0.00	0.00	0.00	0.00	0.00
					NUM	0.00	0.00	0.00	31.00	31.00	0.00	0.00	0.00	31.00	31.00	0.00	0.00	0.00	0.00	0.00
					GEN															
EVALUACIÓN CUALITATIVA																				
NADA QUE REPORTAR EN EL TRIMESTRE																				
112	EDUCACIÓN SUPERIOR TECNOLÓGICA																			
	PROPÓSICIÓN DE ESTUDIANTES EN ACTIVIDADES CULTURALES Y CÍVICAS	ALUMNO	A	NO	MET	0.00	0.00	60.00	0.00	60.00	0.00	0.00	0.00	0.00	60.00	0.00	0.00	0.00	0.00	0.00
					NUM	0.00	0.00	60.00	0.00	60.00	0.00	0.00	0.00	0.00	60.00	0.00	0.00	0.00	0.00	0.00
					GEN															
EVALUACIÓN CUALITATIVA																				
NADA QUE REPORTAR EN EL TRIMESTRE																				
262	COORDINACIÓN ADMINISTRATIVA																			
	RENDICIÓN DE CUENTAS	DOCUMENTO	A	NO	MET	1.00	1.00	1.00	1.00	1.00	1.00	1.00	1.00	1.00	1.00	0.00	1.00	0.00	0.00	0.00
					NUM	1.00	1.00	1.00	1.00	1.00	1.00	1.00	1.00	1.00	1.00	0.00	1.00	0.00	0.00	0.00
					GEN															
EVALUACIÓN CUALITATIVA																				
SE PRESENTÓ EL INFORME DE RENDICIÓN POR PARTE DE LA DIRECCIÓN, EN EL CUAL SE INFORMA DE LOS ASPECTOS FINANCIEROS, ACTIVIDADES ACADÉMICAS E INSTITUCIONALES																				
459	COORDINACIÓN ACADÉMICA																			
	DOCENTES PARTICIPANTES EN PRODUCTOS DE INVESTIGACIÓN	DOCENTE	A	NO	MET	0.00	0.00	0.00	0.00	0.00	0.00	0.00	0.00	0.00	0.00	0.00	0.00	0.00	0.00	0.00
					NUM	0.00	0.00	0.00	0.00	0.00	0.00	0.00	0.00	0.00	0.00	0.00	0.00	0.00	0.00	0.00
					GEN															
EVALUACIÓN CUALITATIVA																				
NADA QUE REPORTAR EN EL TRIMESTRE																				
112	EDUCACIÓN SUPERIOR TECNOLÓGICA																			
	PROPÓSICIÓN DE ESTUDIANTES PARTICIPANTES EN ACTIVIDADES DEPORTIVAS	ALUMNO	A	NO	MET	0.00	0.00	100.00	0.00	100.00	0.00	0.00	0.00	0.00	100.00	0.00	0.00	0.00	0.00	0.00
					NUM	0.00	0.00	100.00	0.00	100.00	0.00	0.00	0.00	0.00	100.00	0.00	0.00	0.00	0.00	0.00
					GEN															
EVALUACIÓN CUALITATIVA																				
NADA QUE REPORTAR EN EL TRIMESTRE																				



INFORME DE AVANCE PROGRAMÁTICO 2020

TRIMESTRE:
SEGUNDO

Sonora
Estado de Sonora

CLAVE	NOMBRE DEL INDICADOR	UNID. MEDIDA	TIPO META	VAL. ACUM.	BASES	PROGRAMADO ORIGINAL					MODIFICADO					REALIZADO				N. DE AVANCE TRIMESTRAL
						PRIMERO	SEGUNDO	TERCERO	CUARTO	ANUAL	PRIMERO	SEGUNDO	TERCERO	CUARTO	ANUAL	PRIMERO	SEGUNDO	TERCERO	CUARTO	
DEPENDENCIA / ENTIDAD 76 INSTITUTO TECNOLÓGICO SUPERIOR DE PUERTO PEÑASCO																				
EVALUACIÓN CUALITATIVA																				
NADA QUE REPORTAR EN EL TRIMESTRE																				
207	COORDINACIÓN ADMINISTRATIVA																			
	PORCENTAJE DE DECREMENTO EN NÚMERO DE OPORTUNIDADES DE ALUMNOS AL INICIAR LA CARRERA PÚBLICA	PORCENTAJE	A	NO	MET	0.00	0.00	1.00	0.00	1.00	0.00	0.00	1.00	0.00	1.00	0.00	0.00	0.00	0.00	0.00
					NUM	0.00	0.00	1.00	0.00	1.00	0.00	0.00	1.00	0.00	1.00	0.00	0.00	0.00	0.00	0.00
					DEF															
EVALUACIÓN CUALITATIVA																				
NADA QUE REPORTAR EN EL TRIMESTRE																				
455	COORDINACIÓN ACADÉMICA																			
	PROFESORES DE TIEMPO COMPLETO CON PERTINENCIA PROFESIONAL	DOCENTES	A	NO	MET	0.00	0.00	0.00	0.00	0.00	0.00	0.00	0.00	0.00	0.00	0.00	0.00	0.00	0.00	0.00
					NUM	0.00	0.00	0.00	0.00	0.00	0.00	0.00	0.00	0.00	0.00	0.00	0.00	0.00	0.00	0.00
					DEF															
EVALUACIÓN CUALITATIVA																				
NADA QUE REPORTAR EN EL TRIMESTRE																				
112	EDUCACIÓN SUPERIOR TECNOLÓGICA																			
	COBERTURA EN EL ENTORNO	ALUMNADO	A	NO	MET	0.00	0.00	200.00	0.00	200.00	0.00	0.00	200.00	0.00	200.00	0.00	0.00	0.00	0.00	0.00
					NUM	0.00	0.00	200.00	0.00	200.00	0.00	0.00	200.00	0.00	200.00	0.00	0.00	0.00	0.00	0.00
					DEF															
EVALUACIÓN CUALITATIVA																				
NADA QUE REPORTAR EN EL TRIMESTRE																				
207	COORDINACIÓN ADMINISTRATIVA																			
	ÍNDICE DE CALIDAD DE LOS SERVICIOS ADMINISTRATIVOS	PUNTOS	A	NO	MET	100.00	100.00	100.00	100.00	100.00	100.00	100.00	100.00	100.00	100.00	100.00	100.00	100.00	100.00	100.00
					NUM	100.00	100.00	100.00	100.00	100.00	100.00	100.00	100.00	100.00	100.00	100.00	100.00	100.00	100.00	100.00
					DEF															
EVALUACIÓN CUALITATIVA																				
SE PRESENTÓ Y AFINÓ LA CAPTURA DE LA INFORMACIÓN DE LOS FORMATOS QUE INTEGRAN ETCA, ATENDIÓ A LA METODOLOGÍA TÉCNICA DE PRESENTACIÓN, PRESENTACIÓN INFORMACIÓN CONTABLE, INFORMACIÓN PRESUPUESTAL, INFORMACIÓN PROGRAMÁTICA, INFORMACIÓN DOCUMENTARIA.																				
455	COORDINACIÓN ACADÉMICA																			
	PROPORCIÓN DE LA MATRÍCULA EN PROGRAMAS DE ESTUDIOS	ALUMNADO	A	NO	MET	0.00	0.00	0.00	300.00	300.00	0.00	0.00	0.00	300.00	300.00	0.00	0.00	0.00	0.00	0.00
					NUM	0.00	0.00	0.00	300.00	300.00	0.00	0.00	0.00	300.00	300.00	0.00	0.00	0.00	0.00	0.00
					DEF															
EVALUACIÓN CUALITATIVA																				
NADA QUE REPORTAR EN EL TRIMESTRE																				
112	EDUCACIÓN SUPERIOR TECNOLÓGICA																			
	OPORTUNIDAD DE ACCESO	ALUMNADO	A	NO	MET	0.00	0.00	0.00	0.00	0.00	0.00	0.00	0.00	0.00	0.00	0.00	0.00	0.00	0.00	0.00
					NUM	0.00	0.00	0.00	0.00	0.00	0.00	0.00	0.00	0.00	0.00	0.00	0.00	0.00	0.00	0.00
					DEF															
EVALUACIÓN CUALITATIVA																				
ESTE INDICADOR SE REPORTARÁ QUANDO SE ALINEEN LOS PORCENTAJES DE LA META, LO CUAL SE DEBE DEBER EN EL TRIMESTRE A LA NO EXISTENCIA DE MATRÍCULA EN LOS PROGRAMAS PROFESIONALES.																				
207	COORDINACIÓN ADMINISTRATIVA																			
	DESERCIÓN OPERATIVA Y ADMINISTRATIVA EFECTUADA	PERSONAS	A	NO	MET	0.00	0.00	0.00	0.00	0.00	0.00	0.00	0.00	0.00	0.00	0.00	0.00	0.00	0.00	0.00
					NUM	0.00	0.00	0.00	0.00	0.00	0.00	0.00	0.00	0.00	0.00	0.00	0.00	0.00	0.00	0.00
					DEF															



Dependencia y/o Entidad:	INSTITUTO TECNOLÓGICO SUPERIOR DE PUERTO PEÑASCO
Programa Presupuestario:	E404E10 EDUCACIÓN SUPERIOR DE CALIDAD PARA EL DESARROLLO
Eje del PED:	EJE 4 Todos los sonorenses todas las oportunidades
Reto del PED:	Reto 04 Elevar la calidad de la educación para impulsar la creatividad, el ingenio, las competencias y los valores fundamentales de los sonorenses, potenciando el talento del personal docente y desarrollando sus capacidades de aprendizaje.
Beneficiarios:	Población de 18 a 22 años en el estado de Sonora.
Clave Presupuestal:	1060007600 - 2503E404E10

Educación Superior de calidad para el Desarrollo

	Resumen narrativo	Indicadores					Meta 2DO TRIMESTRE	Medios de verificación	Supuestos
		(Objetivos)	Nombre	Fórmula	Sentido del Indicador	Unidad de medida	Frecuencia	2020	
FIN	Contribuir al acceso de los jóvenes de 18 a 22 años del estado de Sonora a una educación superior de calidad.	Cobertura en Educación Superior ¹	$(\text{Métrica total de educación superior a nivel licenciatura} / \text{Población de 18 a 22 años en el estado de Sonora}) * 100$	Ascendente	Matrícula	Anual	(115,362 / 260,706) * 100 = 44.3%	Anexo Estadístico de la Dirección General de Planeación http://planeacion.sec.gob.mx/apeof/magenin/doc.html Proyecciones de población de CONAPO para el estado de Sonora a mitad del año.	
PROPÓSITO	Los jóvenes de 18 a 22 años del sur de Sonora, reciben educación superior tecnológica con perspectiva de compromiso con el desarrollo sustentable de la región apoyada en oferta académica de calidad, actualizada y con pertinencia social.	Proporción de licenciatura inscritos en programas acreditados o reconocidos por su calidad.	$(\text{Número de estudiantes de licenciatura que realizan sus estudios en programas acreditados o reconocidos por su calidad} / \text{Matrícula Total}) * 100$	Ascendente	Porcentaje	Anual	(XX / YY) * 100 = 22%	COPAES, Formatos 911 de inicio de ciclo escolar.	
	C1 Servicios educativos de calidad, pertinentes, incluyentes y con equidad ofrecidos. Académica y progreso e inv.	Cobertura en el entorno	Alumnos inscritos en el primer semestre (Ago año X)	Ascendente	Alumno	Anual		Formatos 911 de inicio de ciclo escolar. NADA QUE REPORTAR EN EL TRIMESTRE	



COMPONENTES	Resumen narrativo	Indicadores					Meta 2DO TRIMESTRE	Medios de verificación	Supuestos
	(Objetivos)	Nombre	Fórmula	Sentido del Indicador	Unidad de medida	Frecuencia	2020	(Fuentes)	
C2 Formación integral otorgada y vinculación con los sectores público, social y privado mejorados Planeación y vinculación	Egresados incorporados al mercado laboral	Número de egresados empleados o ubicados en el mercado laboral en áreas acordes con su perfil profesional dentro de los primeros doce meses posteriores a su egreso	Ascendente	Alumnos	Anual		Sistemas de Gestión de Calidad Base de datos de seguimiento de egresados	NADA QUE REPORTAR EN EL TRIMESTRE	
		C8 Gestión institucional, transparencia y rendición de cuentas fortalecida y modernizada. Servicios administrativos	Porcentaje de cumplimiento de las Obligaciones de Transparencia de los Sujetos Obligados del Poder Ejecutivo	Número de Obligaciones de de Transparencia de los Sujetos Obligados del Poder Ejecutivo que cumplen con las características de congruencia, existencia y actualización / Total de Obligaciones de Transparencia de los Sujetos Obligados) *100	Constante	Porcentaje	Trimestral	0	etec
	Atención a la demanda de nuevo ingreso	Estudiantes de Nuevo ingreso inscritos	Ascendente	Estudiantes	Anual		Listas de Inscripciones EXANI	NADA QUE REPORTAR EN EL TRIMESTRE	
	Eficiencia terminal	Número de egresados del ciclo n	Ascendente	Estudiantes	Anual	53	Acta	ESTE INDICADOR QUEDO POR 88%, QUEDANDO A 8 ALUMNOS POR DEBAJO DE LA META, LO ANTERIOR, DEBIDO A QUE EN EL TRAYECTO ALGUNOS ALUMNOS NO CULMINARON SUS RESIDENCIAS PROFESIONALES.	
	Índice de reprobación	(Sumatorio total los alumnos que reprobaron más de una materia/ sumatoria total de alumnos por materia en el ciclo n) *100	Descendente	Puntos	Anual		Actas	NADA QUE REPORTAR EN EL TRIMESTRE	

	Resumen narrativo	Indicadores					Meta 200 TRIMESTRE	Medios de verificación	Supuestos
	(Objetivos)	Nombre	Fórmula	Sentido del indicador	Unidad de medida	Frecuencia	2020	(Fuentes)	
Ac1 G2 Ampliación de los servicios de vinculación con los sectores público, social y privado. (112 Educación Superior Tecnológica)	Talabón	Total de egresados titulados en el año	Ascendente	Estudiantes	Anual		Actas Base de datos Depto de Servicios Escolares	NADA QUE REPORTAR EN EL TRIMESTRE	
	Docentes capacitados o actualizados	Personal docente capacitado en el año	Ascendente	Docentes	Anual		Sistema de Gestión de Calidad. Lista de asistencia y constancias	NADA QUE REPORTAR EN EL TRIMESTRE	
	Docentes Participantes en Proyectos de Investigación	Docentes participantes en proyectos de investigación en el año	Ascendente	Docentes	Anual		SI	NADA QUE REPORTAR EN EL TRIMESTRE	
	Profesores de Tiempo Completo con perfil deseable PRODEP	Profesores de Tiempo Completo con Perfil PRODEP	Ascendente	Docentes	Anual		Cifro de autorización por el TecNM	NADA QUE REPORTAR EN EL TRIMESTRE	
	Matrícula en programas acreditados	Número de estudiantes de nivel licenciatura en programas acreditados en el año	Ascendente	Alumnos	Anual		Lista de anexos informe del SI	NADA QUE REPORTAR EN EL TRIMESTRE	
	Preparación de Estudiantes en actividades Deportivas	Estudiantes que participan en actividades Deportivas	Constante	Estudiantes	Anual		Listas de Inscritos	NADA QUE REPORTAR EN EL TRIMESTRE	
Estudiantes en actividades Culturales y Cívicas	Estudiantes que participan en actividades Culturales	Constante	Estudiantes	Anual		Listas de Inscritos	NADA QUE REPORTAR EN EL TRIMESTRE		

	Resumen narrativo	Indicadores				Meta ZDO TRIMESTRE	Medios de verificación	Supuestos	
	(Objetivos)	Nombre	Fórmula	Sentido del Indicador	Unidad de medida	Frecuencia	2020		(Fuentes)
		Estudiantes becados	Estudiantes becados en el ciclo n	Constante	Estudiantes	Anual	Patrón de beneficiarios	NADA QUE REPORTAR EN EL TRIMESTRE	
		Personal administrativo capacitado	Personal administrativo, directivo y de servicios capacitado en el año	Constante	Personas	Anual	Sistema de Gestión de Calidad, constancias, lista de asistencia	NADA QUE REPORTAR EN EL TRIMESTRE	
		Porcentaje de decremento en número de observaciones de auditoría al informe de cuenta pública	$\left(\frac{\text{Número de observaciones presentadas en el informe final del ISAF sobre la revisión de la cuenta pública del ejercicio n-2}}{\text{Número de observaciones presentadas en el informe final del ISAF sobre la revisión de la cuenta pública del ejercicio n-1}} \right) / \left(\frac{\text{Número de observaciones presentadas en el informe final del ISAF sobre la revisión de la cuenta pública del ejercicio n-2}}{\text{Número de observaciones presentadas en el informe final del ISAF sobre la revisión de la cuenta pública del ejercicio n-2}} \right) * 100$	Acendiente	Porcentaje	Anual	Informes de Instituto Superior de Auditoría y Fiscalización ISAF	NADA QUE REPORTAR EN EL TRIMESTRE	
	<p>Act 1 C8</p> <p>Administración de recursos humanos, materiales, financieros, tecnológicos y de información.</p> <p>(207 Coordinación Administrativa)</p>	Índice de Calidad en los informes trimestrales	$IC = (0.25 * T) + (0.25 * icont) + (0.25 * ipre) + (0.25 * iprog)$ <p>Donde: T = Valor mayor entre 0 y (T - (0.1 * DA))</p> <p>DA = Días de atraso a partir de la fecha límite de entrega.</p> <p>icont = (Número de formatos contables entregados correctos / Total de formatos contables a entregar)</p> <p>ipre = (Número de formatos presupuestales entregados correctos / Total de formatos presupuestales a entregar)</p> <p>iprog = (Número de formatos programáticos entregados correctos / Total de formatos programáticos a entregar)</p>	Acendiente	Puntos	Trimestral	100%	<p>https://hacienda.sono.gob.mx/medial/200420/analisis-ventas-microdatos-primer-trim-2020-1.pdf</p>	se abando los apartados de la guía de los informes trimestrales

	Resumen narrativo	Indicadores					Meta 200 TRIMESTRE	Medios de verificación	Supuestos
	(Objetivos)	Nombre	Fórmula	Sentido del Indicador	Unidad de medida	Frecuencia	2020	(Fuentes)	
		No. de Rendición de Cuentas	Informes presentado	Constante	Informe	Trimestral	1	Junta Directiva	SE PRESENTE EL INFORME DE RENDICIÓN POR PARTE DE LA DIRECCIÓN, EN EL CUAL SE INFORMA DE LOS ASPECTOS FINANCIEROS, ACTIVIDADES ACADÉMICAS E INSTITUCIONALES
		Satisfacción en la presentación de los encuestados, proporción superior del 50% de la matrícula	No. de estudiantes	Ascendente	Encuestas	Anual		Sistema de Gestión de Calidad Encuestas, Generación de datos	NADA QUE REPORTAR EN EL TRIMESTRE


Nombre de la Entidad: Instituto Tecnológico Superior de Puerto Peñasco
 Indicadores de Postura Fiscal
 Del 01 de enero al 30 de junio de 2020


ETCA-IV-01


TRIMESTRE: SEGUNDO

Concepto	Estimado Original Anual	Devengado	Pagado 3
I. Ingresos Presupuestarios (I= 1 + 2)	27,241,827.34	21,866,606.50	21,866,606.50
1. Ingresos Gobierno del Estado 1			
2. Ingresos Sector Paraestatal 1	27,241,827.34	21,866,606.50	21,866,606.50
II. Egresos Presupuestarios (II= 3+4)	27,241,827.34	16,358,884.36	16,358,884.36
3. Egresos del Gobierno de la Entidad Federativa 2			
4. Egresos del Sector Paraestatal 2	27,241,827.34	16,358,884.36	16,358,884.36
III. Balance Presupuestario (Superávit o Déficit) (III= I-II)	0.00	5,507,722.14	5,507,722.14
Concepto	Estimado Original Anual	Devengado	Pagado 3
III. Balance Presupuestario (Superávit o Déficit)	0.00	5,507,722.14	5,507,722.14
IV. Intereses, Comisiones y Gastos de la Deuda			
V. Balance Primario (superávit o Déficit) (V= III-IV)	0.00	5,507,722.14	5,507,722.14
Concepto	Estimado Original Anual	Devengado	Pagado 3
A. Financiamiento			
B. Amortización de la Deuda			
C. Endeudamiento o Desendeudamiento (C=A-B)	0.00	0.00	0.00

"Bajo protesta de decir verdad declaramos que los Estados Financieros y sus Notas, son razonablemente correctos y son responsabilidad de ambos"


 C.P. Viridiana Figueroa Burciaga
 Departamento de Servicios Financieros


 C.P. Joaquín López Arredondo
 Subdirector de Servicios Administrativos


 L.E. María Jesús Reyes Ortiz
 Dirección General



Nombre de la Entidad: Instituto Tecnológico Superior de Puerto Peñasco

ETCA-IV-02

Balance Presupuestario - LDF

Del 01 de enero al 30 de junio de 2020

(PESOS)

TRIMESTRE: SEGUNDO

Concepto (c)	Estimado/ Aprobado (d)	Devengado	Recaudado/ Pagado
A. Ingresos Totales (A = A1+A2+A3)	27,241,827	21,866,107	21,866,507
A1. Ingresos de Libre Disposición	27,241,827	11,174,910	11,174,910
A2. Transferencias Federales Etiquetadas	-	10,691,697	10,691,697
A3. Financiamiento Neto	-	-	-
B. Egresos Presupuestarios (B = B1+B2)	27,241,827	16,358,884.36	16,258,884.36
B1. Gasto No Etiquetado (sin incluir Amortización de la Deuda Pública)	27,241,827	8,114,137.50	8,114,137.50
B2. Gasto Etiquetado (sin incluir Amortización de la Deuda Pública)	-	8,244,746.86	8,244,746.86
C. Remanentes del Ejercicio Anterior (C = C1 + C2)	-	188,253	188,253
C1. Remanentes de Ingresos de Libre Disposición aplicados en el periodo	-	66,527	66,527
C2. Remanentes de Transferencias Federales Etiquetadas aplicados en el periodo	-	122,726	122,726
I. Balance Presupuestario (I = A - B + C)	-	5,695,975	5,695,975
II. Balance Presupuestario sin Financiamiento Neto (II = I - A3)	-	5,695,975	5,695,975
III. Balance Presupuestario sin Financiamiento Neto y sin Remanentes del Ejercicio Anterior (III = II - C)	-	5,507,722	5,507,722

Concepto	Aprobado	Devengado	Pagado
E. Intereses, Comisiones y Gastos de la Deuda (E = E1+E2)	-	-	-
E1. Intereses, Comisiones y Gastos de la Deuda con Gasto No Etiquetado	-	-	-
E2. Intereses, Comisiones y Gastos de la Deuda con Gasto Etiquetado	-	-	-
IV. Balance Primario (M = III + E)	-	5,507,722	5,507,722

Concepto	Estimado/Aprobado	Devengado	Recaudado/ Pagado
F. Financiamiento (F = F1 + F2)	-	-	-
F1. Financiamiento con Fuente de Pago de Ingresos de Libre Disposición	-	-	-
F2. Financiamiento con Fuente de Pago de Transferencias Federales Etiquetadas	-	-	-
G. Amortización de la Deuda (G = G1 + G2)	-	-	-
G1. Amortización de la Deuda Pública con Gasto No Etiquetado	-	-	-
G2. Amortización de la Deuda Pública con Gasto Etiquetado	-	-	-
A3. Financiamiento Neto (A3 = F - G)	-	-	-



ITSPPP
INSTITUTO TECNOLÓGICO SUPERIOR
DE PUERTO PEÑASCO
DIRECCION

Nombre de la Entidad: Instituto Tecnológico Superior de Puerto Peñasco

ETCA-IV-02

Balance Presupuestario - LDF

Del 01 de enero al 30 de junio de 2020

(PESOS)

TRIMESTRE: SEGUNDO

Concepto	Estimado/ Aprobado	Devengado	Recaudado/ Pagado
A1. Ingresos de Libre Disposición	27,241,827	11,174,510	11,174,510
A3.1 Financiamiento Neto con Fuente de Pago de Ingresos de Libre Disposición (A3.1 = F1 - G1)	-	-	-
F1. Financiamiento con Fuente de Pago de Ingresos de Libre Disposición	-	-	-
G1. Amortización de la Deuda Pública con Gasto No Etiquetado	-	-	-
B1. Gasto No Etiquetado (sin incluir Amortización de la Deuda Pública)	27,241,827	8,114,138	8,114,138
C1. Remanentes de Ingresos de Libre Disposición aplicados en el periodo	-	65,527	65,527
V. Balance Presupuestario de Recursos Disponibles (V = A1 + A3.1 - B1 + C1)	-	3,125,259	3,125,259
VI. Balance Presupuestario de Recursos Disponibles sin Financiamiento Neto (VI = V - A3.1)	-	3,125,259	3,125,259

Concepto	Estimado/ Aprobado	Devengado	Recaudado/ Pagado
A2. Transferencias Federales Etiquetadas	-	10,691,697	10,691,697
A3.2 Financiamiento Neto con Fuente de Pago de Transferencias Federales Etiquetadas (A3.2 = F2 - G2)	-	-	-
F2. Financiamiento con Fuente de Pago de Transferencias Federales Etiquetadas	-	-	-
G2. Amortización de la Deuda Pública con Gasto Etiquetado	-	-	-
B2. Gasto Etiquetado (sin incluir Amortización de la Deuda Pública)	-	8,244,747	8,244,747
C2. Remanentes de Transferencias Federales Etiquetadas aplicados en el periodo	-	122,735	122,735
VII. Balance Presupuestario de Recursos Etiquetados (VII = A2 + A3.2 - B2 + C2)	-	2,569,675	2,569,675
VIII. Balance Presupuestario de Recursos Etiquetados sin Financiamiento Neto (VIII = VII - A3.2)	-	2,569,675	2,569,675


C.P. Viridiana Figueroa Burciaga
Departamento de Servicios Financieros


C.P. Joaquín López Arredondo
Subdirector de Servicios Administrativos


D.E. María Jesús Bernal Ortiz
Directora General

