

Concepto (c)	Ingreso					Diferencia (e)
	Estimado (d)	Ampliaciones/ (Reducciones)	Modificado	Devengado	Recaudado	
i5) Otros Incentivos Económicos	-	-	-	-	-	-
J. Transferencias y Asignaciones	24,192,947.34	-	24,192,947.34	14,097,027.00	14,097,027.00	10,095,920.34
K. Convenios	-	-	-	-	-	-
k1) Otros Convenios y Subsidios	-	-	-	-	-	-
L. Otros Ingresos de Libre Disposición (L=I1+I2)	-	-	-	-	-	-
l1) Participaciones en Ingresos Locales	-	-	-	-	-	-
l2) Otros Ingresos de Libre Disposición	-	-	-	-	-	-
I. Total de Ingresos de Libre Disposición (I=A+B+C+D+E+F+G+H+I+J+K+L)	27,241,827.34	-	27,241,827.34	16,234,234.50	16,234,234.50	11,007,592.84
Ingresos Excedentes de Ingresos de Libre Disposición						
Transferencias Federales Etiquetadas						
A. Aportaciones (A=a1+a2+a3+a4+a5+a6+a7+a8)	-	-	-	-	-	-
a1) Fondo de Aportaciones para la Nómina Educativa y Gasto Operativo	-	-	-	-	-	-
a2) Fondo de Aportaciones para los Servicios de Salud	-	-	-	-	-	-
a3) Fondo de Aportaciones para la Infraestructura Social	-	-	-	-	-	-
a4) Fondo de Aportaciones para el Fortalecimiento de los Municipios y de las Demarcaciones Terminales del Distrito Federal	-	-	-	-	-	-
a5) Fondo de Aportaciones Múltiples	-	-	-	-	-	-
a6) Fondo de Aportaciones para la Educación Tecnológica y de Adultos	-	-	-	-	-	-
a7) Fondo de Aportaciones para la Seguridad Pública de los Estados y del Distrito Federal	-	-	-	-	-	-
a8) Fondo de Aportaciones para el Fortalecimiento de las Entidades Federativas	-	-	-	-	-	-
B. Convenios (B=b1+b2+b3+b4)	-	-	-	-	-	-
b1) Convenios de Protección Social en Salud	-	-	-	-	-	-
b2) Convenios de Descentralización	-	-	-	-	-	-
b3) Convenios de Reasignación	-	-	-	-	-	-
b4) Otros Convenios y Subsidios	-	-	-	-	-	-
C. Fondos Distintos de Aportaciones (C=c1+c2)	-	-	-	-	-	-
c1) Fondo para Entidades Federativas y Municipios Productores de Hidrocarburos	-	-	-	-	-	-
c2) Fondo Minero	-	-	-	-	-	-
D. Transferencias, Asignaciones, Subsidios y Subvenciones, y Pensiones y Jubilaciones	-	22,186,318.00	22,186,318.00	15,341,639.00	15,341,639.00	15,341,639.00

Concepto (c)	Ingreso					Diferencia (e)
	Estimado (d)	Ampliaciones/ (Reducciones)	Modificado	Devengado	Recaudado	
E. Otras Transferencias Federales Etiquetadas	-	-	-	-	-	-
II. Total de Transferencias Federales Etiquetadas (II = A + B + C + D + E)	-	22,186,318.00	22,186,318.00	15,341,639.00	15,341,639.00	15,341,639.00
III. Ingresos Derivados de Financiamientos (III = A)	-	-	-	-	-	-
A. Ingresos Derivados de Financiamientos	-	-	-	-	-	-
IV. Total de Ingresos (IV = I + II + III)	27,241,827.34	22,186,318.00	49,428,145.34	31,575,873.50	31,575,873.50	4,334,046.16
Datos Informativos						
1. Ingresos Derivados de Financiamientos con Fuente de Pago de Ingresos de Libre Disposición	-	-	-	-	-	-
2. Ingresos Derivados de Financiamientos con Fuente de Pago de Transferencias Federales Etiquetadas	-	-	-	-	-	-
3. Ingresos Derivados de Financiamientos (3 = 1 + 2)	-	-	-	-	-	-

Viridiana Figueroa Burciaga
C.P. Viridiana Figueroa Burciaga
Departamento de Servicios Financieros

Joaquín López Arredondo
C.P. Joaquín López Arredondo
Subdirector de Servicios Administrativos

María Jesús Reyes Ortiz
L.E. María Jesús Reyes Ortiz
Directora General


ITSPP
INSTITUTO TECNOLÓGICO SUPERIOR
DE PUERTO PENASCO
SUBDIRECCION DE
SERVICIOS ADMINISTRATIVOS


INSTITUTO TECNOLÓGICO SUPERIOR DE PUERTO PEÑASCO
Conciliación entre los Ingresos Presupuestarios y Contables
 Al 30 de Septiembre de 2020

ETCA-II-03

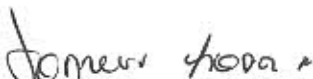
TRIMESTRE: TERCER

1. Total de Ingresos Presupuestarios		31,575,873.50
2. Mas Ingresos contables No Presupuestarios		0.00
Ingresos Financieros		
Incremento por Variación de Inventarios		
Disminución del Exceso de Estimaciones por Pérdida o Deterioro u Obsolescencia		
Disminución del Exceso de Provisiones		
Otros Ingresos y Beneficios Varios		
Otros Ingresos Contables No Presupuestarios		
3. Menos Ingresos Presupuestarios No Contables		0.00
Aprovechamientos Patrimoniales		
Ingresos Derivados de Financiamientos		
Otros Ingresos Presupuestarios No Contables		
4. Total de Ingresos Contables (4= 1 + 2 - 3)		31,575,873.50

1. Se deberán incluir los Ingresos Contables No Presupuestarios que no se regularizaron presupuestariamente durante el ejercicio
2. Los Ingresos Financieros y otros ingresos se regularizarán presupuestariamente de acuerdo a la legislación aplicable



C.P. Viridiana Figueroa Burciaga
 Departamento de Servicios Financieros




C.P. Joaquin López Arredondo
 Subdirector de Servicios Administrativos




L.E. María Jesús Reyes Ortiz
 Directora General



Compra de Títulos y Valores				0		0
Concesión de Préstamos				0		0
Inversiones en Fideicomisos, Mandatos y Otros Análogos				0		0
Otras Inversiones Financieras				0		0
Provisiones para Contingencias y Otras Erogaciones Especiales				0		0
Participaciones y Aportaciones	0	0		0	0	0
Participaciones				0		0
Aportaciones				0		0
Convenios				0		0
Deuda Pública	0	0		0	0	0
Amortización de la Deuda Pública				0		0
Intereses de la Deuda Pública				0		0
Comisiones de la Deuda Pública				0		0
Gastos de la Deuda Pública				0		0
Costo por Coberturas				0		0
Apoyos Financieros				0		0
Adudos de Ejercicios Fiscales Anteriores (Adelas)				0		0
Total del Gasto	27,241,827	22,374,571	49,616,398	25,892,566	25,892,566	23,723,831



C.P. Viridiana Figueroa Burciaga
Departamento de Servicios Financieros



C.P. Joaquín López Arredondo
Subdirector de Servicios Administrativos



L.E. María Jesús Reyes Ortiz
Directora General



INSTITUTO TECNOLÓGICO SUPERIOR DE PUERTO PEÑASCO

ETCA-II-05

Estado Analítico del Ejercicio del Presupuesto de Egresos Detallado - LCF

Clasificación por Objeto del Gasto (Capítulo y Concepto)

Del 01 de enero al 30 de septiembre de 2020

TRIMESTRE: TERCER

(PL002)

Concepto (i)	Egresos					Subsección (j)
	Aprobado (k)	Ampliaciones (Reducciones)	Modificado	Devengado	Pagado	
Gasto No Etiquetado (H=A+B+C+D+E+F+G+H+I)	27,241,827.00	-	27,241,827.00	19,279,678.00	13,272,879.00	19,969,148.00
A. Servicios Personales (A1=A1+32+33+34+35+36+37)	18,813,000.00	20,000.00	18,793,000.00	11,251,262.00	11,251,352.00	7,541,648.00
a1) Remuneraciones al Personal de Cargos Permanente	10,354,400.00	314,200.00	10,674,300.00	7,183,447.00	7,183,447.00	7,880,833.00
a2) Remuneraciones al Personal de Cargos Transitorios	450,000.00	22,000.00	472,000.00	307,000.00	307,000.00	123,000.00
a3) Remuneraciones Adicionales y Especiales	2,331,282.00	-	2,331,282.00	325,432.00	325,432.00	2,305,850.00
a4) Seguridad Social	5,413,235.00	-	5,413,235.00	3,112,500.00	3,112,950.00	2,320,545.00
a5) Otras Prestaciones Sociales y Económicas	732,000.00	914,200.00	544,200.00	322,863.00	322,863.00	221,217.00
a6) Provisiones	-	-	-	-	-	-
a7) Pago de Estimados a Servidores Públicos	-	-	-	-	-	-
B. Materiales y Suministros (B1=B1+B2+B3+B4+B5+B6+B7+B8+B9)	1,135,300.00	53,102.00	1,188,402.00	453,725.00	453,725.00	734,727.00
b1) Materiales de Administración, Emisión de Documentos y Artículos Oficiales	384,580.00	-	384,580.00	145,870.00	146,570.00	217,190.00
b2) Alimentos y Utensilios	185,800.00	4,000.00	176,600.00	51,842.00	51,840.00	125,162.00
b3) Materiales Puros y Materiales de Producción y Comercialización	-	-	-	-	-	-
b4) Materiales y Artículos de Construcción y de Reparación	162,000.00	-	162,000.00	118,400.00	118,400.00	76,600.00
b5) Productos Químicos, Farmacéuticos y de Laboratorio	18,500.00	4,000.00	22,500.00	3,424.00	3,424.00	19,076.00
b6) Combustibles, Lubricantes y Aceites	52,000.00	6,888.00	45,100.00	4,873.00	4,373.00	40,729.00
b7) Vestuario, Blanco, Premios de Protección y Artículos Deportivos	161,500.00	25,000.00	196,500.00	-	-	196,500.00
b8) Materiales y Suministros Para Seguridad	-	-	-	-	-	-
b9) Herramientas, Relaciones y Asesorías Menores	145,500.00	85,000.00	230,500.00	131,028.00	131,028.00	88,472.00
C. Servicios Generales (C1=C1+C2+C3+C4+C5+C6+C7+C8+C9)	1,750,762.00	351,056.00	2,101,818.00	946,160.00	846,160.00	1,211,862.00
c1) Servicios Básicos	1,500.00	-	1,500.00	927.00	927.00	973.00
c2) Servicios de Arrendamiento	-	-	-	-	-	-
c3) Servicios Profesionales, Científicos, Técnicos y Otros Servicios	273,476.00	233,815.00	507,291.00	305,597.00	305,597.00	203,004.00
c4) Servicios Financieros, Bancarios y Comerciales	27,000.00	41,812.00	68,812.00	36,256.00	36,258.00	32,954.00
c5) Servicios de Instalación, Reparación, Mantenimiento y Conservación	94,451.00	173,823.00	278,280.00	154,499.00	154,499.00	93,781.00
c6) Servicios de Comunicación Social y Publicidad	10,000.00	-	10,000.00	-	-	10,000.00
c7) Servicios de Traslado y Viajes	739,650.00	95,388.00	843,242.00	51,824.00	51,824.00	591,408.00
c8) Servicios Oficiales	89,000.00	-	89,000.00	33,136.00	29,138.00	55,862.00
c9) Otros Servicios Generales	563,565.00	-	563,565.00	346,219.00	346,919.00	213,700.00
D. Transferencias, Asignaciones, Subsidios y Otras Ayudas (D1=D1+D2+D3+D4+D5+D6+D7+D8+D9)	5,421,705.00	1,602,583.00	4,499,725.00	22,955.00	22,955.00	4,487,770.00
d1) Transferencias Internas y Asignaciones al Sector Público	5,258,850.00	1,602,583.00	4,256,870.00	-	-	4,256,870.00
d2) Transferencias al Resto del Sector Público	-	-	-	-	-	-
d3) Subsidios y Subvenciones	-	-	-	-	-	-
d4) Ayudas Sociales	234,855.00	-	234,855.00	22,955.00	22,955.00	211,900.00
d5) Pensiones y Jubilaciones	-	-	-	-	-	-
d6) Transferencias a Telecomunicaciones, Marcas y Otros Análogos	-	-	-	-	-	-
d7) Transferencias a la Seguridad Social	-	-	-	-	-	-
d8) Donativos	-	-	-	-	-	-
d9) Transferencias al Exterior	-	-	-	-	-	-
E. Bienes Muebles, Inmuebles e Intangibles (E1=E1+E2+E3+E4+E5+E6+E7+E8+E9)	-	608,800.00	608,800.00	565,477.00	565,477.00	13,342.00
e1) Mobiliario y Equipo de Administración	-	69,366.00	69,366.00	56,667.00	56,297.00	13,342.00
e2) Mobiliario y Equipo Educativo y Recreativo	-	-	-	-	-	-
e3) Equipo e Instrumental Médico y de Laboratorio	-	-	-	-	-	-
e4) Vehículos y Equipo de Transporte	-	520,000.00	520,000.00	520,000.00	520,000.00	-
e5) Equipo de Defensa y Seguridad	-	-	-	-	-	-
e6) Maquinaria, Otros Equipos y Herramientas	-	19,421.00	19,421.00	19,420.00	19,420.00	1.00
e7) Activos Biológicos	-	-	-	-	-	-
e8) Bienes Inmuebles	-	-	-	-	-	-
e9) Activos Intangibles	-	-	-	-	-	-
F. Inversión Pública (F1=F1+D+D)	-	-	-	-	-	-
f1) Obra Pública en Bienes de Dominio Público	-	-	-	-	-	-
f2) Obra Pública en Bienes Propios	-	-	-	-	-	-
f3) Proyectos Productivos y Acciones de Fomento	-	-	-	-	-	-
G. Inversiones Financieras y Otras (G1=G1+G2+G3+G4+G5+G6+G7)	-	-	-	-	-	-
g1) Inversiones Para el Fomento de Actividades Productivas	-	-	-	-	-	-
g2) Acciones y Participaciones de Capital	-	-	-	-	-	-
g3) Compra de Títulos y Valores	-	-	-	-	-	-

g4) Conversión de Préstamos						
g5) Inversiones en Fideicomisos, Monedras y Otros Análogos						
Fideicomiso de Debetes Monetarios (Informativos)						
g6) Otras Inversiones Financieras						
g7) Provisiones para Contingencias y Otros Impagos Especiales						
H. Participaciones y Aportaciones (H+H1+H2+H3)						
H1) Participaciones						
H2) Aportaciones						
H3) Convenios						
I. Deuda Pública (I+I1+I2+I3+I4+I5+I6)						
I1) Amortización de la Deuda Pública						
I2) Intereses de la Deuda Pública						
I3) Comisiones de la Deuda Pública						
I4) Gastos de la Deuda Pública						
I5) Costo por Coberturas						
I6) Apoyos Financieros						
I7) Activos de Ejercicios Pasados Anteriores (ADEPAS)						
J. Gasto Etiquetado (J+J1+J2+J3+J4+J5+J6+J7+J8)	22,374,571.00	22,374,571.00	12,619,888.33	12,419,888.28	8,754,682.77	
A. Servicios Personales (A+A1+A2+A3+A4+A5+A6+A7)	20,148,172.00	20,148,172.00	11,275,418.82	11,275,419.83	8,872,752.18	
A1) Remuneraciones al Personal de Cuello Permanente	11,165,954.00	11,165,954.00	7,446,622	7,446,622	3,719,331.74	
A2) Remuneraciones al Personal de Cuello Transitorio						
A3) Remuneraciones Adicionales y Especiales	2,080,637.00	2,080,637.00	630,330	630,330	1,450,306.95	
A4) Seguridad Social	5,582,238.00	5,582,238.00	2,784,312	2,784,312	2,798,008.42	
A5) Otras Provisiones Sociales y Económicas	477,959.00	477,959.00	312,503	312,503	164,966.28	
A6) Provisiones						
A7) Pagos de Estuudios a Servidores Públicos	841,874.00	841,874.00	101,653	101,653	740,220.80	
B. Materiales y Suministros (B+B1+B2+B3+B4+B5+B6+B7+B8+B9)	264,803.00	264,803.00	174,415.24	174,415.24	88,387.76	
B1) Materiales de Administración, Emisión de Documentos y Artículos Oficiales						
B2) Alimentos y Utensilios	3,003	3,003.00	2,581	2,581	422.33	
B3) Materiales Primas y Materiales de Producción y Comercialización						
B4) Materiales y Artículos de Construcción y de Reparación						
B5) Productos Químicos, Farmacéuticos y de Laboratorio						
B6) Combustibles, Lubricantes y Aditivos	192,920	192,920.00	108,210	108,210	84,709.64	
B7) Vestuario, Blancos, Prendas de Protección y Artículos Deportivos	47,746	47,746.00	47,746	47,746	0.00	
B8) Materiales y Suministros Para Seguridad						
B9) Instrumentos, Reflexores y Accesorios Menores	20,334	20,334.00	16,078	16,078	4,255.57	
C. Servicios Generales (C+C1+C2+C3+C4+C5+C6+C7+C8+C9)	1,855,196.00	1,855,196.00	1,187,537.92	1,187,537.62	667,658.38	
C1) Servicios Básicos	386,072	386,072.00	328,083	328,083	57,988.83	
C2) Servicios de Alojamiento						
C3) Servicios Profesionales, Científicos, Técnicos y Otros Servicios	610,631	610,631.00	400,530	400,530	210,101.58	
C4) Servicios Financieros, Bancarios y Comerciales	83,419	83,419.00	72,085	72,085	11,334.52	
C5) Servicios de Instalación, Reparación, Mantenimiento y Conservación	146,050	146,050.00	122,633	122,633	23,416.65	
C6) Servicios de Comunicación Social y Publicidad	0		0	0		
C7) Servicios de Tránsito y Viajes	548,497	548,497.00	185,155	185,155	363,342.18	
C8) Servicios Oficiales	30,000	33,000.00	3,586	3,586	29,414.40	
C9) Otros Servicios Generales	50,527	50,527.00	50,526	50,526	1.00	
D. Transferencias, Asignaciones, Subsidios y Otros Ayudos (D+D1+D2+D3+D4+D5+D6+D7+D8+D9)	107,200.00	107,200.00	7,255.55	7,255.55	99,944.45	
D1) Transferencias Internas y Asignaciones al Sector Público						
D2) Transferencias al Resto del Sector Público						
D3) Subsidios y Subvenciones						
D4) Ayudas Sociales	107,200	107,200.00	7,255	7,255	99,944.45	
D5) Pensiones y Jubilaciones						
D6) Transferencias a 7 dependencias, Mandatos y Otros Análogos						
D7) Transferencias a la Seguridad Social						
D8) Donativos						
D9) Transferencias al Exterior						
E. Bienes Muebles, Inmuebles e Intangibles (E+E1+E2+E3+E4+E5+E6+E7+E8+E9)						
E1) Mobiliario y Equipo de Administración						
E2) Mobiliario y Equipo Educativo y Recreativo						
E3) Equipo e Instrumental Médico y de Laboratorio						
E4) Vehículos y Equipo de Transporte						
E5) Equipo de Defensa y Seguridad						
E6) Maquinaria, Otros Equipos y Herramientas						
E7) Activos Biológicos						
E8) Bienes Inmuebles						

<ul style="list-style-type: none"> e) Activos Intangibles F. Inversión Pública (F1+F2+G) <ul style="list-style-type: none"> F1) Obra Pública en Bienes de Dominio Público F2) Obra Pública en Bienes Propios F3) Proyectos Productivos y Acciones de Fomento G. Inversiones Financieras y Otras Provisiones (G1+G2+G3+G4+G5+G6+G7) <ul style="list-style-type: none"> G1) Inversiones Para el Fomento de Actividades Productivas G2) Acciones y Participaciones de Capital G3) Compra de Títulos y Valores G4) Concesión de Préstamos G5) Inversiones en Fideicomisos, Mandatos y Otros Análogos G6) Inversiones de Dinero Naturales (Informativo) G7) Otras Inversiones Financieras G8) Provisiones para Contingencias y Otras erogaciones Especiales H. Participaciones y Aportaciones (H1+H2+H3) <ul style="list-style-type: none"> H1) Participaciones H2) Aportaciones H3) Donaciones I. Deuda Pública (I1+I2+I3+I4+I5+I6+I7) <ul style="list-style-type: none"> I1) Amortización de la Deuda Pública I2) Intereses de la Deuda Pública I3) Comisiones de la Deuda Pública I4) Gastos de la Deuda Pública I5) Costo por Cobertura I6) Apoyos Financieros I7) Aduelas de Ejercicios Fiscales Anteriores (ADEFAS) <ul style="list-style-type: none"> II. Total de Ejercicios (II1+II2) 							
	27,241,827.00	72,374,571.00	49,616,368.00	25,692,567.23	15,892,587.23	23,723,833.77	


 C.P. Viridiana Figueroa Burciaga
 Departamento de Servicios Financieros


 C.P. Joaquín López Arredondo
 Subdirector de Servicios Administrativos


 L.E. María Jesús Reyes Ortiz
 Directora General



INSTITUTO TECNOLÓGICO SUPERIOR DE PUERTO PEÑASCO
 Estado Analítico del Ejercicio Presupuesto de Egresos
 Clasificación Económica (por Tipo de Gasto)
 Del 01 de enero al 30 de septiembre de 2020

ETCA-II-06

TRIMESTRE: TERCER

Concepto	Egresos Aprobado Anual (1)	Ampliaciones/ (Reducciones) (2)	Egresos Modificado Anual (3=1+2)	Egresos Devengado Acumulado (4)	Egresos Pagado Acumulado (5)	Subejercicio (6 = 3 - 4)
Gasto Corriente	27,241,827	21,765,751	49,007,578	25,297,089	25,297,089	23,710,489
Gasto de Capital		608,820	608,820	595,477	595,477	13,343
Amortización del la Deuda y Disminución de Pasivos			0			0
Pensiones y Jubilaciones			0			0
Participaciones			0			0
Total del Gasto	27,241,827	22,374,571	49,616,398	25,892,566	25,892,566	23,723,832

Viridiana Figueroa Burciaga

C.P. Viridiana Figueroa Burciaga
 Departamento de Servicios Financieros

Joaquín López Arredondo

C.P. Joaquín López Arredondo
 Subdirector de Servicios Administrativos

María Jesús Reyes Ortiz

L.F. María Jesús Reyes Ortiz
 Directora General



INSTITUTO TECNOLÓGICO SUPERIOR DE PUERTO PEÑASCO
 Estado Analítico del Ejercicio Presupuesto de Egresos
 Clasificación Administrativa (Por Unidad Administrativa)
 Del 01 de enero al 30 de septiembre de 2020

ETCA-II-07

TRIMESTRE: TERCER

Clasificación Administrativa (Por Unidad Administrativa)	Egresos Aprobado Anual (1)	Ampliaciones/ (Reducciones) (2)	Egresos Modificado Anual (3=1+2)	Egresos Devengado Acumulado (4)	Egresos Pagado Acumulado (5)	Subejercicio (6=3-4)
Instituto Tecnológico Superior de Puerto Peñasco	27,241,827 0	22,374,571	49,616,398	26,892,566	26,892,566	23,723,832
Total del Gasto	27,241,827	22,374,571	49,616,398	26,892,566	26,892,566	23,723,832


 C.P. Viridiana Figueroa Burciaga
 Departamento de Servicios Financieros


 C.P. Joaquín López Arredondo
 Subdirector de Servicios Administrativos


 L.E. María Jesús Reyes Ortiz
 Directora General



INSTITUTO TECNOLÓGICO SUPERIOR DE PUERTO PEÑASCO

ETCA-II-08

Estado Analítico del Ejercicio del Presupuesto de Egresos Detallado - LDF

Clasificación Administrativa

Del 01 de enero al 30 de septiembre de 2020

(PESOS)

TRIMESTRE: TERCER

Concepto (c)	Egresos					Subejercicio (e)
	Aprobado (d)	Ampliaciones/ (Reducciones)	Modificado	Devengado	Pagado	
I. Gasto No Etiquetado (I=A+B+C+D+E+F+G+H)	27,241,827.00		27,241,827.00	13,272,678.00	13,272,678.00	13,969,149.00
Instituto Tecnológico Superior de Puerto Peñasco	27,241,827.00		27,241,827.00	13,272,678.00	13,272,678.00	13,969,149.00
II. Gasto Etiquetado (II=A+B+C+D+E+F+G+H)		22,374,571.00	22,374,571.00	12,619,888.13	12,619,888.13	9,754,682.87
Instituto Tecnológico Superior de Puerto Peñasco		22,374,571.00	22,374,571.00	12,619,888.13	12,619,888.13	9,754,682.87
III. Total de Egresos (III = I + II)	27,241,827.00	22,374,571.00	49,616,398.00	25,892,566.13	25,892,566.13	23,723,831.87

Viridiana Figueroa Burciaga

C.P. Viridiana Figueroa Burciaga
Departamento de Servicios Financieros

Joaquín López Arredondo

C.P. Joaquín López Arredondo
Subdirector de Servicios Administrativos

María Jesús Reyes Ortiz

L.E. María Jesús Reyes Ortiz
Directora General



INSTITUTO TECNOLÓGICO SUPERIOR DE PUERTO PEÑASCO

ETCA-II-09

Estado Analítico del Ejercicio Presupuesto de Egresos

Clasificación Administrativa (Por Poderes)

Del 01 de enero al 30 de septiembre de 2020

TRIMESTRE: TERCER_

Clasificación Administrativa (Por Poderes)	Egresos Aprobado Anual (1)	Ampliaciones/ (Reducciones) (2)	Egresos Modificado Anual (3=1+2)	Egresos Devengado Acumulado (4)	Egresos Pagado Acumulado (5)	Subejercicio (6 = 3 - 4)
Poder Ejecutivo	27,241,827.34	22,374,570.50	49,616,398	25,892,566	25,892,566	23,723,831
Poder Legislativo			0			0
Poder Judicial			0			0
Órganos Autónomos			0			0
Total del Gasto	27,241,827	22,374,571	49,616,398	25,892,566	25,892,566	23,723,831

LLLB

C.P. Viridiana Figueroa Burciaga
Departamento de Servicios Financieros



ITSPPP
INSTITUTO TECNOLÓGICO SUPERIOR
DE PUERTO PEÑASCO

**SUBDIRECCION DE
SERVICIOS ADMINISTRATIVOS**

Joaquín López

C.P. Joaquín López Arredondo
Subdirector de Servicios Administrativos

María Jesús Reyes


L.E. María Jesús Reyes Ortiz
Directora General

INSTITUTO TECNOLÓGICO SUPERIOR DE PUERTO PEÑASCO
Estado Analítico del Ejercicio Presupuesto de Egresos
Clasificación Administrativa (Por Tipo de Organismos o Entidad Paraestatal)
Del 01 de enero al 30 de septiembre de 2020

ETCA-II-10

TRIMESTRE: TERCER


Concepto	Egresos Aprobado Anual (1)	Ampliaciones/ (Reducciones) (2)	Egresos Modificado Anual (3=1+2)	Egresos Devengado Acumulado (4)	Egresos Pagado Acumulado (5)	Subejercicio (6 = 3 - 4)
Entidades Paraestatales y Fideicomisos No Empresariales y No Financieros	27,241,827	22,374,571	49,616,398	25,892,566	25,892,566	23,723,831
Instituciones Públicas de la Seguridad Social			0			0
Entidades Paraestatales Empresariales No Financieras con Participación Estatal Mayoritaria			0			0
Fideicomisos Empresariales No Financieros con Participación Estatal Mayoritaria			0			0
Entidades Paraestatales Empresariales Financieras Monetarias con Participación Estatal Mayoritaria			0			0
Entidades Paraestatales Empresariales Financieras No Monetarias con Participación Estatal Mayoritaria			0			0
Fideicomisos Financieros Públicos con Participación Estatal Mayoritaria			0			0
Total del Gasto	27,241,827	22,374,571	49,616,398	25,892,566	25,892,566	23,723,831


 C.P. Viridiana Figueroa Burciaga
 Departamento de Servicios Financieros



ITSPP
 INSTITUTO TECNOLÓGICO SUPERIOR
 DE PUERTO PEÑASCO
**SUBDIRECCION DE
 SERVICIOS ADMINISTRATIVOS**


 C.P. Joaquín López Arredondo
 Subdirector de Servicios Administrativos


 L.E. María Jesús Reyes Ortiz
 Directora General

INSTITUTO TECNOLÓGICO SUPERIOR DE PUERTO PEÑASCO
 Estado Analítico del Ejercicio Presupuesto de Egresos
 Clasificación Funcional (Finalidad y Función)
 Del 01 de enero al 30 de septiembre de 2020

ETCA-II-11

TRIMESTRE: TERCER

Concepto	Egresos Aprobado Anual (1)	Ampliaciones/ (Reducciones) (2)	Egresos Modificado Anual (3=1+2)	Egresos Devengado Acumulado (4)	Egresos Pagado Acumulado (5)	Subejercicio (6 = 3 - 4)
Gobierno	0	0	0	0	0	0
Legislación			0	0		0
Justicia			0	0		0
Coordinación de la Política de Gobierno			0	0		0
Relaciones Exteriores			0	0		0
Asuntos Financieros y Hacendarios			0	0		0
Seguridad Nacional			0	0		0
Asuntos de Orden Público y Seguridad Interior			0	0		0
Otros Servicios Generales			0	0		0
Desarrollo Social	27,241,827	22,374,571	49,616,398	25,892,566	25,892,566	23,723,831
Protección Ambiental			0	0		0
Viviendas y Servicios a la Comunidad			0	0		0
Salud			0	0		0
Recreación, Cultura y Otras Manifestaciones Sociales			0	0		0
Educación	27,241,827	22,374,571	49,616,398	25,892,566	25,892,566	23,723,831
Protección Social			0	0		0
Otros Asuntos Sociales			0	0		0
Desarrollo Económico	0	0	0	0	0	0
Asuntos Económicos, Comerciales y Laborales en General			0	0		0
Agropecuaria, Silvicultura, Pesca y Caza			0	0		0
Combustibles y Energía			0	0		0
Minería, Manufacturas y Construcción			0	0		0
Transporte			0	0		0
Comunicaciones			0	0		0
Turismo			0	0		0
Ciencia, Tecnología e Innovación			0	0		0
Otras Industrias y Otros Asuntos Económicos			0	0		0
Otras No Clasificadas en funciones anteriores	0	0	0	0	0	0
Transacciones de la Deuda Pública / Costo financiero de la Deuda	0	0	0	0	0	0
Transferencias, Participaciones y Aportaciones entre Diferentes Niveles y Órdenes de gobierno			0	0		0
Sanearamiento del Sistema Financiero			0	0		0
Adeudos de ejercicios Fiscales Anteriores			0	0		0
Total del Gasto	27,241,827	22,374,571	49,616,398	25,892,566	25,892,566	23,723,831




[Signature]
 C.P. Viridiana Figueroa Burciaga
 Departamento de Servicios Financieros

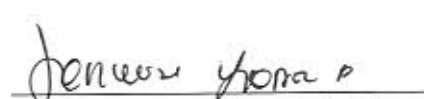
[Signature]
 C.P. Joaquín López Arredondo
 Subdirector de Servicios Administrativos


[Signature]
 L.E. María Jesús Reyes Ortiz
 Directora General

Concepto (c)	Egresos					Subejercicio (e)
	Aprobado (d)	Ampliaciones/ (Reducciones)	Modificado	Devengado	Pagado	
c5) Comunicaciones			-			-
c7) Turismo			-			-
c8) Ciencia, Tecnología e Innovación			-			-
c9) Otras Industrias y Otros Asuntos Económicos			-			-
D. Otras No Clasificadas en Funciones Anteriores (D=d1+d2+d3+d4)	-	-	-	-	-	-
d1) Transacciones de la Deuda Pública / Costo Financiero de la Deuda			-			-
d2) Transferencias, Participaciones y Aportaciones Entre Diferentes Niveles y Ordenes de Gobierno			-			-
d3) saneamiento del Sistema Financiero			-			-
d4) Adeudos de Ejercicios Fiscales Anteriores			-			-
I. Gasto Etiquetado (I=A+B+C+D)	-	22,374,570.50	22,374,570.50	12,619,888.13	12,619,888.13	9,754,682.37
A. Gobierno (A=a1+a2+a3+a4+a5+a6+a7+a8)	-	-	-	-	-	-
a1) Legislación			-			-
a2) Justicia			-			-
a3) Coordinación de la Política de Gobierno			-			-
a4) Relaciones Exteriores			-			-
a5) Asuntos Financieros y Hacendarios			-			-
a6) Seguridad Nacional			-			-
a7) Asuntos de Orden Público y de Seguridad Interior			-			-
a8) Otros Servicios Generales			-			-
B. Desarrollo Social (B=b1+b2+b3+b4+b5+b6+b7)	-	22,374,570.50	22,374,570.50	12,619,888.13	12,619,888.13	9,754,682.37
b1) Protección Ambiental			-			-
b2) Vivienda y Servicios a la Comunidad			-			-
b3) Salud			-			-
b4) Recreación, Cultura y Otras Manifestaciones Sociales			-			-
b5) Educación		22,374,570.50	22,374,570.50	12,619,888.13	12,619,888.13	9,754,682.37
b6) Protección Social			-			-
b7) Otros Asuntos Sociales			-			-
C. Desarrollo Económico (C=c1+c2+c3+c4+c5+c6+c7+c8+c9)	-	-	-	-	-	-
c1) Asuntos Económicos, Comerciales y Laborales en General			-			-

Concepto (c)	Egresos					Subejercicio (e)
	Aprobado (d)	Ampliaciones/ (Reducciones)	Modificado	Devengado	Pagado	
c2) Agropecuaria, Silvicultura, Pesca y Caza						-
c3) Combustibles y Energía			-			-
c4) Minería, Manufacturas y Construcción			-			-
c5) Transporte			-			-
c6) Comunicaciones			-			-
c7) Turismo			-			-
c8) Ciencia, Tecnología e Innovación			-			-
c9) Otras Industrias y Otros Asuntos Económicos			-			-
D. Otras No Clasificadas en Funciones Anteriores (D=d1+d2+d3+d4)	-		-			-
d1) Transacciones de la Deuda Pública / Costo Financiero de la Deuda	-		-			-
d2) Transferencias, Participaciones y Aportaciones Entre Diferentes Niveles y Ordenes de Gobierno	-		-			-
d3) Saneamiento del Sistema Financiero	-		-			-
d4) Adeudos de Ejercicios Fiscales Anteriores	-		-			-
III. Total de Egresos (III = I + II)	27,241,827.34	22,374,570.50	49,616,397.84	25,692,566.13	25,892,566.13	23,723,831.71


C.P. Viridiana Figueroa Burciaga
Departamento de Servicios Financieros


C.P. Joaquin López Arredondo
Subdirector de Servicios Administrativos


L.P. María Jesús Reyes Ortiz
Directora General



INSTITUTO TECNOLOGICO SUPERIOR DE PUERTO PEÑASCO
Estado Analítico del Ejercicio Presupuesto de Egresos
Por Partida del Gasto
Del 01 de enero al 30 de septiembre de 2020

ETCA-II-13

TRIMESTRE: TERCER

Ejercicio del Presupuesto por Partida / Descripción		Egresos Aprobado Anual (1)	Ampliaciones/ (Reducciones) (2)	Egresos Modificado Anual (3=1+2)	Egresos Devengado Acumulado (4)	Egresos Pagado Acumulado (5)	Subejercicio (6 = 3 - 4)	% Avance Anual (7= 4/3)
11000	REMUNERACIONES AL PERSONAL DE CARÁCTER PERMANENTE	\$ 10,388,480.19	\$ 10,851,153.50	\$ 21,239,633.69	\$ 14,630,069.05	\$ 14,630,069.05	\$ 6,609,564.64	69%
11301	SUELDOS	\$ 5,289,489.20	\$ 5,672,393.93	\$ 10,961,883.13	\$ 6,696,218.14	\$ 6,696,218.14	\$ 4,255,664.99	61%
11306	RIESGO LABORAL	\$ 790,011.84	\$ 869,780.42	\$ 1,659,792.26	\$ 623,639.47	\$ 623,639.47	\$ 1,035,152.79	38%
11307	AYUDA PARA HABITACION	\$ 1,723,591.76	\$ 1,723,591.76	\$ 3,447,183.52	\$ 2,924,084.91	\$ 2,924,084.91	\$ 523,098.61	85%
11310	AYUDA PARA ENERGIA ELECTRICA	\$ 2,585,387.39	\$ 2,585,387.39	\$ 5,170,774.78	\$ 4,386,126.53	\$ 4,386,126.53	\$ 784,648.25	85%
12000	REMUNERACIONES AL PERSONAL DE CARÁCTER HONORARIOS	\$ 450,000.00	\$ 20,000.00	\$ 430,000.00	\$ 306,999.98	\$ 306,999.98	\$ 123,000.02	71%
12101	HONORARIOS	\$ 450,000.00	\$ 20,000.00	\$ 430,000.00	\$ 306,999.98	\$ 306,999.98	\$ 123,000.02	71%
13000	REMUNERACIONES ADICIONALES Y ESPECIALES	\$ 2,331,281.67	\$ 2,080,637.02	\$ 4,411,918.69	\$ 955,761.93	\$ 955,761.93	\$ 3,456,156.76	22%
13101	PRIMAS POR AÑOS DE SERVICIOS EFECTIVOS	\$ 594,965.00	\$ 594,965.84	\$ 1,189,930.84	\$ 613,997.69	\$ 613,997.69	\$ 575,933.15	52%
13201	PRIMAS DE VACACIONES Y DOMINICAL	\$ 300,000.00	\$ 349,354.51	\$ 649,354.51	\$ 341,764.24	\$ 341,764.24	\$ 307,590.27	53%
13202	AGUINALDO O GRATIFICACION DE FIN DE AÑO	\$ 1,136,316.67	\$ 1,136,316.67	\$ 2,272,633.34	\$ -	\$ -	\$ 2,272,633.34	0%
13204	COMPENSACION POR BONO NAVIDEÑO	\$ 300,000.00	\$ -	\$ 300,000.00	\$ -	\$ -	\$ 300,000.00	0%
14000	SEGURIDAD SOCIAL	\$ 5,413,238.48	\$ 5,583,238.48	\$ 10,996,476.96	\$ 5,895,901.49	\$ 5,895,901.49	\$ 5,089,575.47	54%
14106	OTRAS PRESTACIONES DE SEGURIDAD SOCIAL	\$ 1,726,480.19	\$ 1,726,480.19	\$ 3,452,960.38	\$ 2,675,289.78	\$ 2,675,289.78	\$ 777,670.60	77%
14109	APORTACIONES POR SERVICIO MEDICO DEL ISSSTESON	\$ 3,686,758.29	\$ 3,659,055.29	\$ 7,345,813.58	\$ 3,023,909.08	\$ 3,023,909.08	\$ 4,321,904.50	41%
14403	OTRAS APORTACIONES DE SEGUROS COLECTIVOS	\$ -	\$ 197,703.00	\$ 197,703.00	\$ 197,702.63	\$ 197,702.63	\$ 0.37	100%
15000	OTRAS PRESTACIONES SOCIALES Y ECONOMICAS	\$ 230,000.00	\$ 791,269.00	\$ 1,021,269.00	\$ 635,385.71	\$ 635,385.71	\$ 385,883.29	62%
15202	PAGO DE LIQUIDACIONES	\$ 230,000.00	\$ -	\$ 230,000.00	\$ 8,708.21	\$ 8,708.21	\$ 221,291.79	4%
15901	OTRAS PRESTACIONES	\$ -	\$ 791,269.00	\$ 791,269.00	\$ 626,677.50	\$ 626,677.50	\$ 164,591.50	79%
17000	PAGOS DE ESTIMULOS A SERVIDORES PUBLICOS	\$ -	\$ 841,873.50	\$ 841,873.50	\$ 101,653.20	\$ 101,653.20	\$ 740,220.30	12%
17102	ESTIMULOS AL PERSONAL	\$ -	\$ 841,873.50	\$ 841,873.50	\$ 101,653.20	\$ 101,653.20	\$ 740,220.30	12%
20000	MATERIALES Y SUMINISTROS	\$ 1,135,360.00	\$ 317,105.00	\$ 1,452,465.00	\$ 628,350.17	\$ 628,350.17	\$ 824,114.83	43%
21000	MATERIALES DE ADMINISTRACIÓN, EMISIÓN DE	\$ 364,060.00	\$ -	\$ 364,060.00	\$ 146,859.61	\$ 146,859.61	\$ 217,190.39	40%
21101	MATERIALES, UTILES Y EQUIPOS MENORES DE OFICINA	\$ 100,000.00	\$ -	\$ 100,000.00	\$ 42,138.41	\$ 42,138.41	\$ 57,861.59	42%
21201	MATERIALES Y UTILES DE IMPRESIÓN Y PRODUCCION	\$ 100,300.00	\$ -	\$ 100,300.00	\$ 47,103.30	\$ 47,103.30	\$ 53,196.70	47%
21601	MATERIAL DE LIMPIEZA	\$ 140,000.00	\$ -	\$ 140,000.00	\$ 48,226.90	\$ 48,226.90	\$ 91,773.10	34%
21701	MATERIALES EDUCATIVOS	\$ 11,760.00	\$ -	\$ 11,760.00	\$ -	\$ -	\$ 11,760.00	0%
21801	PLACAS, ENGOMADOS, CALCOMANIAS Y HOLOGRAMAS	\$ 12,000.00	\$ -	\$ 12,000.00	\$ 9,401.00	\$ 9,401.00	\$ 2,599.00	78%
22000	ALIMENTOS Y UTENSILIOS	\$ 180,800.00	\$ 997.00	\$ 179,803.00	\$ 54,220.36	\$ 54,220.36	\$ 125,582.64	30%

Ejercicio del Presupuesto por Partida / Descripción		Egresos Aprobado Anual (1)	Ampliaciones/ (Reducciones) (2)	Egresos Modificado Anual (3=1+2)	Egresos Devengado Acumulado (4)	Egresos Pagado Acumulado (5)	Subejercicio (6 = 3 - 4)	% Avance Anual (7= 4/3)
22101	PRODUCTOS ALIMENTICIOS PARA EL PERSONAL EN LAS INSTALACIONES	\$ 136,000.00	\$ 4,410.00	\$ 131,590.00	\$ 38,955.11	\$ 38,955.11	\$ 92,634.89	30%
22106	ADQUISICION DE AGUA POTABLE	\$ 21,500.00	\$ -	\$ 21,500.00	\$ 7,958.01	\$ 7,958.01	\$ 13,541.99	37%
22201	ALIMENTACION DE ANIMALES	\$ 4,800.00	\$ 3,413.00	\$ 8,213.00	\$ 6,784.36	\$ 6,784.36	\$ 1,428.64	83%
22301	UTENSILIOS PARA EL SERVICIO DE ALIMENTACION	\$ 18,500.00	\$ -	\$ 18,500.00	\$ 522.88	\$ 522.88	\$ 17,977.12	3%
24000	MATERIALES Y ARTICULOS DE CONSTRUCCION Y DE REPARACION	\$ 193,000.00	\$ -	\$ 193,000.00	\$ 116,400.89	\$ 116,400.89	\$ 76,599.11	60%
24101	PRODUCTOS MINERALES NO METALICOS	\$ 10,000.00	\$ -	\$ 10,000.00	\$ 4,302.63	\$ 4,302.63	\$ 5,697.37	43%
24201	CEMENTO Y PRODUCTOS DE CONCRETO	\$ 2,000.00	\$ -	\$ 2,000.00	\$ 1,998.76	\$ 1,998.76	\$ 1.24	100%
24301	CAL, YESO Y PRODUCTOS DE YESO	\$ 1,000.00	\$ -	\$ 1,000.00	\$ -	\$ -	\$ 1,000.00	0%
24401	MADERA Y PRODUCTOS DE MADERA	\$ 10,000.00	\$ -	\$ 10,000.00	\$ -	\$ -	\$ 10,000.00	0%
24501	VIDRIO Y PRODUCTOS DE VIDRIO	\$ 6,000.00	\$ -	\$ 6,000.00	\$ 3,931.20	\$ 3,931.20	\$ 2,068.80	66%
24601	MATERIAL ELECTRICO Y ELECTRONICO	\$ 36,000.00	\$ -	\$ 36,000.00	\$ 19,052.91	\$ 19,052.91	\$ 16,947.09	53%
24701	ARTICULOS METALICOS PARA LA CONSTRUCCION	\$ 12,000.00	\$ -	\$ 12,000.00	\$ 1,353.78	\$ 1,353.78	\$ 10,646.22	11%
24801	MATERIALES COMPLEMENTARIOS	\$ 55,000.00	\$ -	\$ 55,000.00	\$ 24,987.75	\$ 24,987.75	\$ 30,012.25	45%
24901	OTROS MATERIALES Y ARTICULOS DE CONSTRUCCION Y REPARACION	\$ 61,000.00	\$ -	\$ 61,000.00	\$ 60,773.86	\$ 60,773.86	\$ 226.14	100%
25000	PRODUCTOS QUIMICOS, FARMACEUTICOS Y DE LABORATORIO	\$ 18,500.00	\$ 4,000.00	\$ 22,500.00	\$ 3,424.42	\$ 3,424.42	\$ 19,075.58	15%
25101	PRODUCTOS QUIMICOS BASICOS	\$ 7,000.00	\$ -	\$ 7,000.00	\$ -	\$ -	\$ 7,000.00	0%
25301	MEDICINAS Y PRODUCTOS FARMACEUTICOS	\$ 7,500.00	\$ 4,000.00	\$ 11,500.00	\$ 2,233.39	\$ 2,233.39	\$ 9,266.61	19%
25601	FIBRAS SINTETICAS, HULES, PLASTICOS Y DERIVADOS	\$ 4,000.00	\$ -	\$ 4,000.00	\$ 1,191.03	\$ 1,191.03	\$ 2,808.97	30%
26000	COMBUSTIBLES, LUBRICANTES Y ADITIVOS	\$ 52,000.00	\$ 186,022.00	\$ 238,022.00	\$ 112,583.28	\$ 112,583.28	\$ 125,438.72	47%
26101	COMBUSTIBLES	\$ 50,000.00	\$ 186,022.00	\$ 236,022.00	\$ 112,243.28	\$ 112,243.28	\$ 123,778.72	48%
26102	LUBRICANTES Y ADITIVOS	\$ 2,000.00	\$ -	\$ 2,000.00	\$ 340.00	\$ 340.00	\$ 1,650.00	17%
27000	VESTUARIO, BLANCOS, PRENDAS DE PROTECCION Y ARTICULOS DEPORTIVOS	\$ 181,600.00	\$ 22,746.00	\$ 204,346.00	\$ 47,745.60	\$ 47,745.60	\$ 156,600.40	23%
27101	VESTUARIOS Y UNIFORMES	\$ 138,500.00	\$ 22,746.00	\$ 161,246.00	\$ 47,745.60	\$ 47,745.60	\$ 113,500.40	30%
27201	PRENDAS DE SEGURIDAD Y PROTECCION PERSONAL	\$ 3,000.00	\$ -	\$ 3,000.00	\$ -	\$ -	\$ 3,000.00	0%
27301	ARTICULOS DEPORTIVOS	\$ 40,000.00	\$ -	\$ 40,000.00	\$ -	\$ -	\$ 40,000.00	0%
29000	HERRAMIENTAS, REFACCIONES Y ACCESORIOS MENORES	\$ 145,500.00	\$ 105,334.00	\$ 250,834.00	\$ 147,106.01	\$ 147,106.01	\$ 103,727.99	58%
29101	HERRAMIENTAS MENORES	\$ 54,000.00	\$ 20,000.00	\$ 34,000.00	\$ 3,996.85	\$ 3,996.85	\$ 30,003.15	12%
29201	REFACCIONES Y ACCESORIOS MENORES DE EDIFICIOS	\$ 12,000.00	\$ 80,000.00	\$ 72,000.00	\$ 56,413.72	\$ 56,413.72	\$ 15,586.28	78%
29401	REFACCIONES Y ACCESORIOS MENORES DE EQUIPO DE COMPUTO Y TECNOLOGIAS DE LA INFORMACION	\$ 15,000.00	\$ 61,080.00	\$ 76,080.00	\$ 58,777.64	\$ 58,777.64	\$ 17,302.36	77%
29601	REFACCIONES Y ACCESORIOS MENORES DE EQUIPO DE TRANSPORTE	\$ 15,000.00	\$ -	\$ 15,000.00	\$ 13,046.29	\$ 13,046.29	\$ 1,953.71	87%
29801	REFACCIONES Y ACCESORIOS MENORES DE MAQUINARIA Y OTROS EQUIPOS	\$ 3,000.00	\$ -	\$ 3,000.00	\$ -	\$ -	\$ 3,000.00	0%
29901	REFACCIONES Y ACCESORIOS MENORES OTROS BIENES MUEBLES	\$ 46,500.00	\$ 4,264.00	\$ 50,764.00	\$ 14,871.51	\$ 14,871.51	\$ 35,892.49	29%

Ejercicio del Presupuesto por Partida / Descripción		Egresos Aprobado Anual	Ampliaciones/ (Reducciones)	Egresos Modificado Anual	Egresos Devengado Acumulado	Egresos Pagado Acumulado	Subejercicio	% Avance Anual
		(1)	(2)	(3=1+2)	(4)	(5)	(6 = 3 - 4)	(7= 4/3)
30000	SERVICIOS GENERALES	\$ 1,799,762.00	\$ 2,216,254.00	\$ 4,016,016.00	\$ 2,111,757.16	\$ 2,111,757.16	\$ 1,904,258.84	53%
31000	SERVICIOS BASICOS	\$ 1,500.00	\$ 386,072.00	\$ 387,572.00	\$ 329,010.20	\$ 329,010.20	\$ 58,561.80	85%
31102	ENERGIA ELECTRICA A ESCUELAS	\$ -	\$ 270,072.00	\$ 270,072.00	\$ 235,970.00	\$ 235,970.00	\$ 34,102.00	87%
31401	TELEFONIA TRADICIONAL	\$ -	\$ 99,000.00	\$ 99,000.00	\$ 90,968.00	\$ 90,968.00	\$ 8,012.00	92%
31701	SERVICIO DE ACCESO A INTERNET, REDES Y PROCESAMIENTO DE INFORMACION	\$ -	\$ 17,000.00	\$ 17,000.00	\$ 1,125.20	\$ 1,125.20	\$ 15,874.80	7%
31801	SERVICIO POSTAL	\$ 1,500.00	\$ -	\$ 1,500.00	\$ 927.00	\$ 927.00	\$ 573.00	62%
33000	SERVICIOS PROFESIONALES, CIENTIFICOS, TECNICOS Y OTROS SERVICIOS	\$ 273,476.00	\$ 846,446.00	\$ 1,119,922.00	\$ 706,126.96	\$ 706,126.96	\$ 413,795.04	63%
33101	SERVICIOS LEGALES, DE CONTABILIDAD, AUDITORIAS Y RELACIONADOS	\$ 60,000.00	\$ 120,725.00	\$ 170,725.00	\$ 140,009.60	\$ 140,009.60	\$ 30,715.40	82%
33301	SERVICIOS DE INFORMATICA	\$ 12,000.00	\$ 178,768.00	\$ 190,768.00	\$ 179,951.67	\$ 179,951.67	\$ 10,816.33	94%
33302	SERVICIOS DE CONSULTORIAS	\$ 48,975.00	\$ 266,953.00	\$ 315,928.00	\$ 239,812.05	\$ 239,812.05	\$ 76,116.95	76%
33401	SERVICIOS DE CAPACITACION	\$ 162,500.00	\$ 160,000.00	\$ 312,500.00	\$ 39,896.00	\$ 39,896.00	\$ 272,604.00	13%
33603	IMPRESIONES Y PUBLICACIONES OFICIALES	\$ -	\$ 90,000.00	\$ 90,000.00	\$ 75,738.44	\$ 75,738.44	\$ 13,261.56	85%
33801	SERVICIOS DE VIGILANCIA	\$ -	\$ 40,000.00	\$ 40,000.00	\$ 29,719.20	\$ 29,719.20	\$ 10,280.80	74%
34000	SERVICIOS FINANCIEROS, BANCARIOS Y COMERCIALES	\$ 27,000.00	\$ 125,231.00	\$ 152,231.00	\$ 108,342.71	\$ 108,342.71	\$ 43,888.29	71%
34101	SERVICIOS FINANCIEROS Y BANCARIOS	\$ 12,000.00	\$ -	\$ 12,000.00	\$ 3,670.24	\$ 3,670.24	\$ 8,329.76	31%
34401	SEGUROS DE RESPONSABILIDAD PATRIMONIAL Y FIANZAS	\$ -	\$ 112,817.00	\$ 112,817.00	\$ 93,826.56	\$ 93,826.56	\$ 18,990.44	83%
34701	FLETES Y MANIOBRAS	\$ 15,000.00	\$ 12,414.00	\$ 27,414.00	\$ 10,845.91	\$ 10,845.91	\$ 16,568.09	40%
35000	SERVICIOS DE INSTALACION, REPARACION, MANTENIMIENTO Y CONSERVACION	\$ 96,451.00	\$ 325,879.00	\$ 424,330.00	\$ 307,131.92	\$ 307,131.92	\$ 117,198.08	72%
35101	MANTENIMIENTO Y CONSERVACION DE INMUEBLES	\$ 30,000.00	\$ -	\$ 30,000.00	\$ 37.43	\$ 37.43	\$ 30,037.43	0%
35201	MANTENIMIENTO Y CONSERVACION DE MOBILIARIO Y EQUIPO	\$ 14,000.00	\$ -	\$ 14,000.00	\$ 580.00	\$ 580.00	\$ 13,420.00	4%
35301	INSTALACIONES	\$ 15,550.00	\$ 155,000.00	\$ 170,550.00	\$ 168,159.20	\$ 168,159.20	\$ 2,390.80	99%
35501	MANTENIMIENTO Y CONSERVACION DE EQUIPO DE TRANSPORTE	\$ 2,901.00	\$ 73,879.00	\$ 76,780.00	\$ 39,784.54	\$ 39,784.54	\$ 36,995.46	52%
35701	MANTENIMIENTO Y CONSERVACION DE MAQUINARIA Y EQUIPO	\$ -	\$ 75,000.00	\$ 75,000.00	\$ 61,473.61	\$ 61,473.61	\$ 13,526.39	82%
35801	SERVICIOS DE LIMPIEZA Y MANEJO DE DESECHOS	\$ -	\$ 22,000.00	\$ 22,000.00	\$ 12,672.00	\$ 12,672.00	\$ 9,328.00	58%
35901	SERVICIOS DE JARDINERIA Y FUMIGACION	\$ 36,000.00	\$ -	\$ 36,000.00	\$ 24,500.00	\$ 24,500.00	\$ 11,500.00	68%
36000	SERVICIOS DE COMUNICACION SOCIAL Y PUBLICIDAD	\$ 10,000.00	\$ -	\$ 10,000.00	\$ -	\$ -	\$ 10,000.00	0%
36201	DIFUSION POR RADIO, TELEVISION Y OTROS MEDIOS DE MENSAJES COMERCIALES PARA PROMOVER LA VENTA DE PRODUCTOS O SERVICIOS	\$ 10,000.00	\$ -	\$ 10,000.00	\$ -	\$ -	\$ 10,000.00	0%
37000	SERVICIOS DE TRASLADO Y VIATICOS	\$ 739,650.00	\$ 452,099.00	\$ 1,191,749.00	\$ 236,978.77	\$ 236,978.77	\$ 954,770.23	20%
37101	PASAJES AEREOS	\$ 199,200.00	\$ 16,312.00	\$ 215,512.00	\$ 41,957.00	\$ 41,957.00	\$ 173,545.00	19%
37201	PASAJES TERRESTRES	\$ 74,400.00	\$ 33,400.00	\$ 107,800.00	\$ 7,305.95	\$ 7,305.95	\$ 100,493.05	7%
37501	VIATICOS EN EL PAIS	\$ 213,100.00	\$ 214,037.00	\$ 427,137.00	\$ 83,150.00	\$ 83,150.00	\$ 343,987.00	19%

Ejercicio del Presupuesto por Partida / Descripción		Egresos Aprobado Anual (1)	Ampliaciones/ (Reducciones) (2)	Egresos Modificado Anual (3=1+2)	Egresos Devengado Acumulado (4)	Egresos Pagado Acumulado (5)	Subejercicio (6 = 3 - 4)	% Avance Anual (7 = 4/3)
37502	GASTOS DE CAMINO	\$ 158,300.00	\$ 5,200.00	\$ 163,500.00	\$ 33,500.00	\$ 33,500.00	\$ 130,000.00	20%
37601	VIATICOS EN EL EXTRANJERO	\$ -	\$ 7,500.00	\$ 7,500.00	\$ 5,120.28	\$ 5,120.28	\$ 2,379.72	68%
37801	SERVICIOS INTEGRALES DE TRASLADO Y VIATICOS	\$ 94,650.00	\$ 142,950.00	\$ 237,600.00	\$ 56,997.54	\$ 56,997.54	\$ 180,602.45	24%
37901	CUOTAS	\$ -	\$ 32,700.00	\$ 32,700.00	\$ 8,937.00	\$ 8,937.00	\$ 23,763.00	27%
38000	SERVICIOS OFICIALES	\$ 89,000.00	\$ 30,000.00	\$ 119,000.00	\$ 26,721.60	\$ 26,721.60	\$ 92,278.40	22%
38201	GASTOS DE ORDEN SOCIAL Y CULTURAL	\$ 58,000.00	\$ 30,000.00	\$ 88,000.00	\$ 25,185.60	\$ 25,185.60	\$ 62,814.40	29%
38301	CONGRESOS Y CONVENCIONES	\$ 31,000.00	\$ -	\$ 31,000.00	\$ 1,536.00	\$ 1,536.00	\$ 29,464.00	5%
39000	OTROS SERVICIOS GENERALES	\$ 560,685.00	\$ 50,527.00	\$ 611,212.00	\$ 397,445.00	\$ 397,445.00	\$ 213,767.00	65%
39201	IMPUESTOS Y DERECHOS	\$ 560,685.00	\$ 50,527.00	\$ 611,212.00	\$ 397,445.00	\$ 397,445.00	\$ 213,767.00	65%
40000	TRANSFERENCIAS, ASIGNACIONES, SUBSIDIOS Y OTRAS AYUDAS	\$ 5,493,705.00	\$ 895,780.00	\$ 6,389,485.00	\$ 30,210.14	\$ 30,210.14	\$ 4,567,714.86	1%
41107	INVERSIONES FINANCIERAS Y OTRAS PROVISIONES	\$ 5,258,850.00	\$ 1,002,960.00	\$ 6,261,810.00	\$ -	\$ -	\$ 4,255,870.00	0%
44000	AYUDAS SOCIALES	\$ 234,855.00	\$ 107,200.00	\$ 342,055.00	\$ 30,210.14	\$ 30,210.14	\$ 311,844.86	9%
44105	GASTOS POR SERVICIOS DE TRASLADO DE PERSONAS	\$ 136,100.00	\$ 107,200.00	\$ 243,300.00	\$ 7,255.55	\$ 7,255.55	\$ 236,044.45	3%
44203	BECAS DE EDUCACION MEDIA Y SUPERIOR	\$ 11,755.00	\$ -	\$ 11,755.00	\$ 11,754.59	\$ 11,754.59	\$ 0.41	100%
44204	FOMENTO DEPORTIVO	\$ 87,000.00	\$ -	\$ 87,000.00	\$ 11,200.00	\$ 11,200.00	\$ 75,800.00	13%
50000	BIENES MUEBLES, INMUEBLES E INTAGIBLES	\$ -	\$ 608,820.00	\$ 608,820.00	\$ 596,477.30	\$ 596,477.30	\$ 13,342.70	98%
51000	MOBILIARIO Y EQUIPO DE ADMINISTRACION	\$ -	\$ 69,399.00	\$ 69,399.00	\$ 56,057.30	\$ 56,057.30	\$ 13,341.70	81%
51301	BIENES ARTISTICOS, CULTURALES Y CIENTIFICOS	\$ -	\$ 6,898.00	\$ 6,898.00	\$ 6,207.30	\$ 6,207.30	\$ 690.70	90%
51501	BIENES INFORMATICOS	\$ -	\$ 62,501.00	\$ 62,501.00	\$ 49,850.00	\$ 49,850.00	\$ 12,651.00	80%
54000	VEHICULOS Y EQUIPO DE TRANSPORTE	\$ -	\$ 520,000.00	\$ 520,000.00	\$ 520,000.00	\$ 520,000.00	\$ -	100%
54101	AUTOMOVILES Y CAMIONES	\$ -	\$ 520,000.00	\$ 520,000.00	\$ 520,000.00	\$ 520,000.00	\$ -	100%
56000	MAQUINARIA, OTROS EQUIPOS Y HERRAMIENTAS	\$ -	\$ 19,421.00	\$ 19,421.00	\$ 19,420.00	\$ 19,420.00	\$ 1.00	100%
56400	SISTEMAS DE AIRE ACONDICIONADO, CALEFACCION Y DE	\$ -	\$ 19,421.00	\$ 19,421.00	\$ 19,420.00	\$ 19,420.00	\$ 1.00	100%
56401	SISTEMAS DE AIRE ACONDICIONADO, CALEFACCION Y DE REFRIGERACION INDUSTRIAL Y COMERCIAL	\$ -	\$ 19,421.00	\$ 19,421.00	\$ 19,420.00	\$ 19,420.00	\$ 1.00	100%
TOTAL		\$ 27,241,827.34	\$ 22,374,570.50	\$ 49,616,397.84	\$ 25,892,566.13	\$ 25,892,566.13	\$ 23,723,811.71	

C.P. Viridiana Figueroa Burciaga
Departamento de Servicios Financieros

C.P. Joaquín López Arredondo
Subdirector de Servicios Administrativos

L.E. María Jesús Reyes Ortiz
Directora General

ITSP
INSTITUTO TECNOLÓGICO SUPERIOR DE PUERTO RICO
SUBDIRECCION DE
SERVICIOS ADMINISTRATIVOS

INSTITUTO TECNOLÓGICO SUPERIOR DE PUERTO PEÑASCO
 Estado Analítico del Ejercicio de Presupuesto de Egresos - Detallado - LDF
 (Clasificación de Servicios Personales por Categoría)
 Del 01 de enero al 30 de septiembre de 2020

TRIMESTRE: TERCER (PESOS)

Concepto (c)	Egresos				Subejercicio (e)
	Aprobado (d)	Ampliaciones (Reducciones)	Modificado	Devengado	
L. Gasto No Etiquetado (I=A+B+C+D+E+F)	18,813,000.34	-	18,813,000.34	11,251,352.00	7,561,648.34
A. Personal Administrativo y de Servicio Público	13,355,599.34	-	13,355,599.34	6,075,730.08	7,279,869.26
B. Magisterio	5,457,401.00	-	5,457,401.00	5,175,621.92	281,779.08
C. Servicios de Salud (C=c1+c2)	-	-	-	-	-
c1) Personal Administrativo	-	-	-	-	-
c2) Personal Médico, Paramédico y afín	-	-	-	-	-
D. Seguridad Pública	-	-	-	-	-
E. Gastos asociados a la implementación de nuevas leyes federales o reformas a las mismas (E = e1 + e2)	-	-	-	-	-
e1) Nombre del Programa o Ley 1	-	-	-	-	-
e2) Nombre del Programa o Ley 2	-	-	-	-	-
F. Sentencias laborales definitivas	-	-	-	-	-
II. Gasto Etiquetado (II=A+B+C+D+E+F)	20,148,171.50	20,148,171.50	20,148,171.50	11,275,419.82	8,872,751.88
A. Personal Administrativo y de Servicio Público	14,690,770.50	14,690,770.50	14,690,770.50	5,863,218.31	8,827,552.15
B. Magisterio	5,457,401.00	5,457,401.00	5,457,401.00	5,412,201.51	45,199.49
C. Servicios de Salud (C=c1+c2)	-	-	-	-	-
c1) Personal Administrativo	-	-	-	-	-
c2) Personal Médico, Paramédico y afín	-	-	-	-	-
D. Seguridad Pública	-	-	-	-	-
E. Gastos asociados a la implementación de nuevas leyes federales o reformas a las mismas (E = e1 + e2)	-	-	-	-	-
e1) Nombre del Programa o Ley 1	-	-	-	-	-
e2) Nombre del Programa o Ley 2	-	-	-	-	-
F. Sentencias laborales definitivas	-	-	-	-	-
III. Total del Gasto en Servicios Personales (III = I + II)	18,813,000.34	20,148,171.50	38,961,171.84	22,526,771.82	16,434,400.02

C.P. Viridiana Figueroa Burciaga
 Departamento de Servicios Financieros

Viridiana

C.P. Joaquín López Arredondo
 Subdirector de Servicios Administrativos

Joaquín

L.E. María Jesús Reyes Ortiz
 Directora General

María Jesús



INSTITUTO TECNOLÓGICO SUPERIOR DE PUERTO PEÑASCO
Conciliación entre los Egresos Presupuestarios y los Gastos Contables
Al 30 de Septiembre de 2020

ETCA-II-15

TRIMESTRE: TERCER

(Pesos)

1. Total de Egresos Presupuestarios		25,892,566.36
--	--	----------------------

2. Menos Egresos Presupuestarios No Contables		595,477.00
Materias Primas y Materiales de Producción y Comercialización	-	
Materiales y Suministros	-	
Mobiliario y Equipo de Administración	56,057.00	
Mobiliario y Equipo Educativo y Recreativo	-	
Equipo e Instrumental Médico y de Laboratorio	-	
Vehículos y Equipo de Transporte	520,000.00	
Equipo de Defensa y Seguridad	-	
Maquinaria, Otros Equipos y Herramientas	19,420.00	
Archivos Biológicos	-	
Bienes Inmuebles	-	
Activos Intangibles	-	
Obra Pública en Bienes de Dominio Público	-	
Obra Pública en Bienes Propios	-	
Acciones y Participaciones de Capital	-	
Compra de Títulos y Valores	-	
Concesión de Préstamos	-	
Inversiones en Fideicomisos, Mandatos y Otros Análogos	-	
Provisiones para Contingencias y Otras Erogaciones Especiales	-	
Armonización de la Deuda Pública	-	
Adeudos de Ejercicios Fiscales Anteriores (ADEFAS)	-	
Otros Egresos Presupuestales No Contables	-	

3. Más Gastos Contables No Presupuestarios		215,941.00
Estimaciones, Depreciaciones, Deterioros, Obsolescencia y Amortizaciones	165,941.00	
Provisiones	-	
Disminución de Inventarios	-	
Aumento por Insuficiencia de Estimaciones por Pérdida o Deterioro u Obsolescencia	-	
Aumento por Insuficiencia de Provisiones	-	
Otros Gastos	-	
Otros Gastos Contables No Presupuestales	50,000.00	

4. Total de Gasto Contable (4= 1 - 2 + 3)		25,513,030.36
--	--	----------------------



SUBDIRECCION DE
SERVICIOS ADMINISTRATIVOS

[Handwritten Signature]
C.P. Viridiana Figueroa Burciaga
Departamento de Servicios Financieros

[Handwritten Signature]
C.P. Joaquin López Arredondo
Subdirector de Servicios Administrativos

[Handwritten Signature]
L.E. María Jesús Reyes Ortiz
Directora General

Endeudamiento Neto


Del 01 de enero al 30 de septiembre de 2020

(pesos)

TRIMESTRE: TERCER

Identificación del crédito o Instrumento	Contratación / Colocación	Amortización	Endeudamiento Neto
	A	B	C=A-B
Créditos Bancarios			
1			
2			
3			
4			
5	Nada que informar en este Apartado		0.00
6			
7			
8			
9			
10			
Total Créditos Bancarios	0.00	0.00	0.00
Otros Instrumentos de Deuda			
1			
2			
3			
4			
5			
6			
7			
8			
9			
10			
Total Otros Instrumentos de Deuda	0.00	0.00	0.00
TOTAL	0.00	0.00	0.00

"Bajo protesta de decir verdad declaramos que los Estados Financieros y sus Notas, son razonablemente correctos y son responsabilidad del emisor"


 C.P. Viridiana Figueroa Burciaga
 Departamento de Servicios Financieros


 C.P. Joaquin López Arredondo
 Subdirector de Servicios Administrativos


 L.E. María Jesús Reyes Ortiz
 Directora General

INSTITUTO TECNOLOGICO SUPERIOR DE PUERTO PEÑASCO

ETCA-II-17

Intereses de la Deuda

Del 01 de enero al 30 de septiembre de 2020

TRIMESTRE: TERCER

Identificación del crédito o Instrumento	Devengado	Pagado
Créditos Bancarios		
1		
2		
3		
4		
5		
6	Nada que informar en este Apartado	
7		
8		
9		
10		
Total de Intereses Créditos Bancarios	0.00	0.00
Otros Instrumentos de Deuda		
1		
2		
3		
4		
5		
6		
7		
8		
9		
10		
Total Intereses Otros Instrumentos de Deuda	0.00	0.00
TOTAL	0.00	0.00



"Bajo protesta de decir verdad declaramos que los Estados Financieros y sus Notas, son razonablemente correctos y son responsabilidad del emisor"

Viridiana Figuroa Burciaga
C.P. Viridiana Figuroa Burciaga
Departamento de Servicios Financieros

Joaquín López Arredondo
C.P. Joaquín López Arredondo
Subdirector de Servicios Administrativos

María Jesús Reyes Ortiz
L.E. María Jesús Reyes Ortiz
Directora General

INSTITUTO TECNOLÓGICO SUPERIOR DE PUERTO PEÑASCO

ETCA-III-01

Gasto Por Categoría Programática
Del 01 de enero al 30 de septiembre de 2020
(PESOS)

TRIMESTRE: TERCER

Concepto	Egresos Aprobado Anual (1)	Ampliaciones/ (Reducciones) (2)	Egresos Modificado Anual (3=1+2)	Egresos Devengado Anual (4)	Egresos Pagado Anual (5)	Subejercicio (6=3-4)
Programas						
Subsidios: Sector Social y Privado o Estados y Municipios	0	0	0	0	0	0
Sujetos a Reglas de Operación			0			0
Otros Subsidios			0			0
Desempeño de las Funciones:	27,241,827	22,374,571	49,616,398	25,892,566	25,892,566	23,723,831
Prestación de Servicios Públicos	27,241,827	22,374,571	49,616,398	25,892,566	25,892,566	23,723,831
Provisión de Bienes Públicos			0			0
Planeación, Seguimiento y Evaluación de Políticas Públicas			0			0
Promoción y Fomento			0			0
Regulación y Supervisión			0			0
Funciones de las Fuerzas Armadas (Únicamente el Gobierno Federal)			0			0
Específicos			0			0
Proyectos de Inversión			0			0
Administrativos y de Apoyos	0	0	0	0	0	0
Apoyo al Proceso Presupuestario y para Mejorar la Eficiencia Institucional			0			0
Apoyo a la Función Pública y al Mejoramiento de la Gestión			0			0
Operaciones Ajenas			0			0
Compromisos	0	0	0	0	0	0
Obligaciones de Cumplimiento de Resolución Jurisdiccional			0			0
Desastres Naturales			0			0
Obligaciones	0	0	0	0	0	0
Pensiones y Jubilaciones			0			0
Aportaciones a la Seguridad Social			0			0
Aportaciones a Fondos de Estabilización			0			0
Aportaciones a Fondos de Inversión y Reestructura de Pensiones			0			0
Programas de gasto Federalizado (Gobierno Federal)	0	0	0	0	0	0
Gasto Federalizado			0			0
Participaciones a Entidades Federativas y Municipios			0			0
Costo Financiero, Deuda o Apoyo a Deudores y Ahorradores de la Banca			0			0
Adeudos de Ejercicios Fiscales Anteriores			0			0
Total del Gasto	27,241,827	22,374,571	49,616,398	25,892,566	25,892,566	23,723,831


C.P. Viridiana Figueroa Burciaga
Departamento de Servicios Financieros


C.P. Joaquín López Arredondo
Subdirector de Servicios Administrativos


L.E. María Jesús Reyes Ortiz
Directora General



SUBDIRECCION DE
SERVICIOS ADMINISTRATIVOS

INSTITUTO TECNOLÓGICO SUPERIOR DE PUERTO PEÑASCO

ETCA-III-03

Gastos por proyectos de Inversión
Del 01 de enero al 30 de septiembre de 2020


TRIMESTRE: TERCER

GASTO DE INVERSION EJERCIDO:		
NOMBRE DEL PROYECTO	MONTO EROGADO	ORIGEN DEL RECURSO*
NADA QUE INFORMA EN ESTE APARTADO		

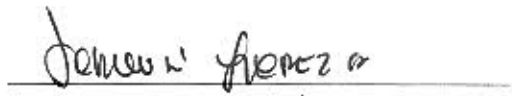
* Se deberán informar con todas las fuentes del recurso.

Ya sean obras con Recurso Federal, Recurso Estatal e Ingresos Propios del ente Público.

Bajo protesta de decir verdad declaramos que los Estados Financieros y sus Notas, son razonablemente correctos y son responsabilidad del emisor



Elaboró
Puesto



Autorizó
Puesto



Dependencia y/o Entidad:	INSTITUTO TECNOLÓGICO SUPERIOR DE PUERTO PEÑASCO
Programa Presupuestario:	E404E10 EDUCACIÓN SUPERIOR DE CALIDAD PARA EL DESARROLLO
Eje del PED:	EJE 4 Todos los sonorenses todas las oportunidades
Reto del PED:	Reto 04 Elevar la calidad de la educación para impulsar la creatividad, el ingenio, las competencias y los valores fundamentales de los sonorenses, potenciando el talento del personal docente y desarrollando sus capacidades de aprendizaje.
Beneficiarios:	Población de 18 a 22 años en el estado de Sonora.
Clave Presupuestal:	1080007600 - 2503E404E10

Educación Superior de calidad para el Desarrollo

	Resumen narrativo		Indicadores				Meta 3ro TRIMESTRE	Medios de verificación	Supuestos
	(Objetivos)	Nombre	Fórmula	Sentido del indicador	Unidad de medida	Frecuencia	2020	(Fuentes)	
FIN	Contribuir al acceso de los jóvenes de 18 a 22 años del estado de Sonora a una educación superior de calidad.	Cobertura en Educación Superior ¹	$(\text{Matrícula total de educación superior nivel licenciatura} / \text{Población de 18 a 22 años en el estado de Sonora}) * 100$	Ascendente	Matrícula	Anual	(115,382 / 260,706) * 100 = 44.3%	Anexos Estadísticos de la Dirección General de Planeación http://planeacion.sec.gob.mx/upaia/imagen/in/cac.html Proyecciones de población de CONAPO para el estado de Sonora a mitad del año.	
PROPOSITO	Los jóvenes de 18 a 22 años del sur de Sonora, reciben educación superior tecnológica con perspectiva de compromiso con el desarrollo sustentable de la región apoyada en oferta académica de calidad, actualizada y con pertinencia social.	Proporción de estudiantes de licenciatura inscritos en programas acreditados o reconocidos por su calidad/ Matrícula Total ¹ * 100.	$(\text{Número de estudiantes de licenciatura que realizan sus estudios en programas acreditados o reconocidos por su calidad} / \text{Matrícula Total}) * 100$	Ascendente	Porcentaje	Anual	(XX / YY) * 100 = 22%	COPAES, Formatos 911 de inicio de ciclo escolar	
	C1 Servicios educativos de calidad, pertinentes, inclusivos y con equidad ofrecidos. Académico y progrado e inv.	Cobertura en el entorno	Alumnos inscritos en el primer semestre (Ago año X)	Ascendente	Alumnos	Anual	180	Formatos 911 de inicio de ciclo escolar.	este indicador se reprograma derivado de la pandemia derivado del covid-19, sin embargo, la meta se rebasa con la inscripción de 5 alumnos más

	Resumen narrativo	Indicadores					Meta 3ro TRIMESTRE	Medios de verificación	Supuestos
	(Objetivos)	Nombre	Fórmula	Sentido del Indicador	Unidad de medida	Frecuencia	2020	(Fuentes)	
COMPONENTES	C2 Formación integral otorgada y vinculación con los sectores público, social y privado mejorados. Planeación y vinculación	Egresados incorporados al mercado laboral.	Número de egresados empleados o ubicados en el mercado laboral en áreas acordes con su perfil profesional dentro de los primeros doce meses posteriores a su egreso	Ascendente	Alumnos	Anual	45	Sistemas de Gestión de Calidad. Base de datos de seguimiento de egresados	Para este indicador se localizaron a 45 egresados de un total de 66 egresados, de los cuales se identificaron que 43 trabajan y 2 estudian. Esto representa que se localizó un 50% de los egresados
	C3 Gestión institucional, transparencia y rendición de cuentas fortalecida y modernizada. Servicios administrativos.	Porcentaje de cumplimiento de las Obligaciones de los Sujetos Obligados del Poder Ejecutivo	Número de Obligaciones de Transparencia de los Sujetos Obligados del Poder Ejecutivo que cumplen con las características de congruencia, existencia y actualización / Total de Obligaciones de Transparencia de los Sujetos Obligados) *100	Constante	Porcentaje	Trimestral	0	oficio	ESTE INDICADOR SE REPROGRAMO PARA EL SIGUIENTE TRIMESTRE POR CUESTIONES EXTERNAS
		Atención a la demanda de nuevo ingreso	Estudiantes de Nuevo Ingreso inscritos	Ascendente	Estudiantes	Anual	180	Listas de Inscritos/Examen EXANI	este indicador se reprogramo derivado de la pandemia derivado del covid-19, sin embargo, la meta es rebasa con la inscripción de 5 alumnos más
		Eficiencia terminal	Número de egresados del ciclo n	Ascendente	Estudiantes	Anual	*		NADA QUE REPORTAR EN EL TRIMESTRE

	Resumen narrativo	Indicadores					Meta 3ro TRIMESTRE	Medios de verificación	Supuestos
	(Objetivos)	Nombre	Fórmula	Sentido del Indicador	Unidad de medida	Frecuencia	2020	(Fuentes)	
		Índice de reprobación	(Sumatoria total los alumnos que reprobaron más de una materia/ sumatoria total de alumnos por materia en el ciclo n)*100	Descendente	Puntos	Anual	9%	Oficio y base de cálculo	Este indicador su sentido es descendente, ya que este debe presentar un menor número de alumnos reprobados, para este indicador se programó como máximo una reprobación del 13% y se logró disminuir a un 9.13%. Lo anterior, debido a la Aplicación del programa de tutorías grupales, el cual consiste en la asesoría de la (s) materia (s), en las que los alumnos presentan dificultades en el aprendizaje dentro del aula. Esto con el fin de disminuir el índice de reprobación. Las acciones son parte importante de las estrategias para disminuir el alto índice de reprobación.
		Titulación	Total de egresados titulados en el año	Ascendente	Estudiantes	Anual	*		NADA QUE REPORTAR EN EL TRIMESTRE
		Docentes capacitados o actualizados	Personal docente capacitado en el año	Ascendente	Docentes	Anual	*		NADA QUE REPORTAR EN EL TRIMESTRE
		Docentes Participantes en Proyectos de Investigación	Docentes participantes en proyectos de investigación en el año	Ascendente	Docentes	Anual	*		NADA QUE REPORTAR EN EL TRIMESTRE
		Profesores de Tiempo Completo con perfil docente PROOEP.	Profesores de Tiempo Completo con Perfil PROOEP	Ascendente	Docentes	Anual	*		NADA QUE REPORTAR EN EL TRIMESTRE

	Resumen narrativo	Indicadores					Meta 3ro TRIMESTRE	Medios de verificación	Supuestos
	(Objetivos)	Nombre	Fórmula	Sentido del Indicador	Unidad de medida	Frecuencia	2020	(Fuentes)	
Ae1 C2 Ampliación de los servicios de vinculación con los sectores público, social y privado. (112 Educación Superior Tecnológica)	Matricula en programas acreditados	Número de estudiantes de nivel licenciatura en programas acreditados en el año	Ascendente	Alumnos	Anual	*	*	NADA QUE REPORTAR EN EL TRIMESTRE	
	Proporción de Estudiantes en actividades Deportivas	Estudiantes que participan en actividades Deportivas	Constante	Estudiantes	Anual	100	Listas de Insritos	Para el ciclo escolar 2020-2021, se inscribieron un total de 100 alumnos en actividades deportivas, actualmente se cuenta con los ramos de básquet ball, basketbol, fútbol varonil y femenino, taekwondo	
	Estudiantes en actividades Culturales y cívicas	Estudiantes que participan en actividades Culturales	Constante	Estudiantes	Anual	51	Listas de Insritos	Para este indicador se tenía programado la participación de 50 alumnos, sin embargo, esta se superó con la participación de 31 alumnos más, esto derivado de la apertura de tres ramas siendo: danza, modelaje y ajedrez, lo cual viene a fortalecer las actividades culturales y cívicas.	
	Estudiantes becados	Estudiantes becados en el ciclo n.	Constante	Estudiantes	Anual	97	Padron de beneficiarios	el instituto para este ciclo escolar 2020, otorgo 97 becas distribuidas en: 51 aprovechamiento (los dos primeros lugares de cada salón); 28 becas de extracolegales (permanencia de los alumnos que participan en actividades deportivas, culturales y cívicas); 17 becas de institucionales, este indicador se refleja que el 80% de la matrícula total de 621 alumnos, están beneficiados	
	Personal administrativo capacitado	Personal administrativo, directivo y de servicios capacitado en el año	Constante	Personas	Anual	*	Sistema de Gestión de Calidad: constancias, lista de asistencia	NADA QUE REPORTAR EN EL TRIMESTRE	

	Resumen narrativo	Indicadores					Meta 3ro TRIMESTRE	Medios de verificación	Supuestos
	(Objetivos)	Nombre	Fórmula	Sentido del Indicador	Unidad de medida	Frecuencia	2020	(Fuentes)	
		Porcentaje de decremento en número de observaciones de auditoría al informe de cuenta pública	$\left[\frac{\text{Número de observaciones presentadas en el informe final del ISAF sobre la revisión de la cuenta pública del ejercicio } n-2 - (\text{Número de observaciones presentadas en el informe final del ISAF sobre la revisión de la cuenta pública del ejercicio } n-1)}{\text{Número de observaciones presentadas en el informe final del ISAF sobre la revisión de la cuenta pública del ejercicio } n-2} \right] * 100$	Ascendente	Porcentaje	Anual	*	Informes de Instituto Superior de Auditoría y Fiscalización ISAF	ESTE INDICADOR SE INFORMARÁ EN EL CUARTO TRIMESTRE, DEBIDO A QUE AL TRIMESTRE QUE SE REPORTA AUN NO SE EMITE INFORME POR PARTE DEL INSTITUTO SUPERIOR DE AUDITORÍA Y FISCALIZACIÓN
	Ac1 C3 Administración de recursos humanos, materiales, financieros, tecnológicos y de información (287 Coordinación Administrativa)	Índice de Calidad en los Informes trimestrales	$IC = (0.25 * T) + (0.25 * Icont) + (0.25 * Ipre) + (0.25 * Iprog)$ <p>Donde: T = Valor mayor entre 0 y [1 - (0.1 * DA)] DA = Días de atraso a partir de la fecha límite de entrega. Icont = (Número de formatos contables entregados correctos / Total de formatos contables a entregar) Ipre = (Número de formatos presupuestales entregados correctos / Total de formatos presupuestales a entregar) Iprog = (Número de formatos programáticos entregados correctos / Total de formatos programáticos a entregar)</p>	Ascendente	Puntos	Trimestral	90%	https://hacienda.sonora.gob.mx/mcda/200859/grafica-de-organizamos-internacionalizacion-obtenida-e-trimestre-2020.pdf	se atiende los apartados de la guía de los informes trimestrales
		Nº. de Rendición de Cuentas	Informes presentado	Constante	Informe	Trimestral	1	Juntas Directivas	SE PRESENTO EL INFORME DE RENDICIÓN POR PARTE DE LA DIRECCIÓN, EN EL CUAL SE INFORMA DE LOS ASPECTOS FINANCIEROS, ACTIVIDADES ACADÉMICAS E INSTITUCIONALES
		Satisfacción en la presentación de servicios institucionales	No. de estudiantes encuestados, proporción superior del 50% de la matrícula	Ascendente	Encuestas	Actual	*	Sistema de Gestión de Calidad Encuestas, Graficación de datos	NADA QUE REPORTAR EN EL TRIMESTRE

INSTITUTO TECNOLÓGICO SUPERIOR DE PUERTO PEÑASCO

ETCA-IV-01


Indicadores de Postura Fiscal

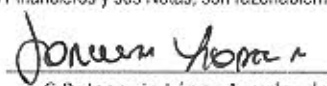
Del 01 de enero al 30 de septiembre de 2020


TRIMESTRE: TERCER

Concepto	Estimado Original Anual	Devengado	Pagado 3
I. Ingresos Presupuestarios (I= 1 + 2)	27,241,827.34	31,575,874	31,575,874
1. Ingresos Gobierno del Estado 1			
2. Ingresos Sector Paraestatal 1	27,241,827.34	31,575,873.50	31,575,873.50
II. Egresos Presupuestarios (II= 3+4)	27,241,827.34	25,892,566.00	25,892,566.00
3. Egresos del Gobierno de la Entidad Federativa 2			
4. Egresos del Sector Paraestatal 2	27,241,827.34	25,892,566.00	25,892,566.00
III. Balance Presupuestario (Superávit o Déficit) (III= I-II)	0.00	5,683,307.50	5,683,307.50
Concepto	Estimado Original Anual	Devengado	Pagado 3
III. Balance Presupuestario (Superávit o Déficit)	0.00	5,683,307.50	5,683,307.50
IV. Interés, Comisiones y Gastos de la Deuda			
V. Balance Primario (superávit o Déficit) (V= III-IV)	0.00	5,683,307.50	5,683,307.50
Concepto	Estimado Original Anual	Devengado	Pagado 3
A. Financiamiento			
B. Amortización de la Deuda			
C. Endeudamiento o Desendeudamiento (C=A-B)	0.00	0.00	0.00

*Bajo protesta de decir verdad declaramos que los Estados Financieros y sus Notas, son razonablemente correctos y son responsabilidad del emisor.


C.P. Viridiana Figueroa Burciaga
Departamento de Servicios Financieros


C.P. Joaquin López Arredondo
Subdirector de Servicios Administrativos


L.E. Maria Jesús Reyes Ortiz
Directora General

