

INSTITUTO TECNOLÓGICO SUPERIOR DE PUERTO PEÑASCO

ETCA-IV-02

Balance Presupuestario - LDF

Del 01 de enero al 30 de septiembre de 2020

(PESOS)

TRIMESTRE: TERCER

Concepto (c)	Estimado/ Aprobado (d)	Devengado	Recaudado/ Pagado
<b>A. Ingresos Totales (A = A1+A2+A3)</b>	27,241,827	31,575,874	31,575,874
A1. Ingresos de Libre Disposición	27,241,827	16,234,235	16,234,235
A2. Transferencias Federales Etiquetadas	-	15,341,639	15,341,639
A3. Financiamiento Neto	-	-	-
<b>B. Egresos Presupuestarios<sup>1</sup> (B = B1+B2)</b>	27,241,827	25,892,566.00	25,892,566.00
B1. Gasto No Etiquetado (sin incluir Amortización de la Deuda Pública)	27,241,827	13,272,678	13,272,678
B2. Gasto Etiquetado (sin incluir Amortización de la Deuda Pública)	-	12,619,888	12,619,888
<b>C. Remanentes del Ejercicio Anterior (C = C1 + C2)</b>	-	-	-
C1. Remanentes de Ingresos de Libre Disposición aplicados en el periodo	-	-	-
C2. Remanentes de Transferencias Federales Etiquetadas aplicados en el periodo	-	-	-
<b>I. Balance Presupuestario (I = A - B + C)</b>	-	5,683,308	5,683,308
<b>II. Balance Presupuestario sin Financiamiento Neto (II = I - A3)</b>	-	5,683,308	5,683,308
<b>III. Balance Presupuestario sin Financiamiento Neto y sin Remanentes del Ejercicio Anterior (III= II - C)</b>	-	5,683,308	5,683,308

Concepto	Aprobado	Devengado	Pagado
<b>E. Intereses, Comisiones y Gastos de la Deuda (E = E1+E2)</b>	-	-	-
E1. Intereses, Comisiones y Gastos de la Deuda con Gasto No Etiquetado	-	-	-
E2. Intereses, Comisiones y Gastos de la Deuda con Gasto Etiquetado	-	-	-
<b>IV. Balance Primario (IV = III + E)</b>	-	5,683,308	5,683,308

Concepto	Estimado/ Aprobado	Devengado	Recaudado/ Pagado
<b>F. Financiamiento (F = F1 + F2)</b>	-	-	-
F1. Financiamiento con Fuente de Pago de Ingresos de Libre Disposición	-	-	-
F2. Financiamiento con Fuente de Pago de Transferencias Federales Etiquetadas	-	-	-
<b>G. Amortización de la Deuda (G = G1 + G2)</b>	-	-	-
G1. Amortización de la Deuda Pública con Gasto No Etiquetado	-	-	-
G2. Amortización de la Deuda Pública con Gasto Etiquetado	-	-	-
<b>A3. Financiamiento Neto (A3 = F - G)</b>	-	-	-

INSTITUTO TECNOLÓGICO SUPERIOR DE PUERTO PEÑASCO

ETCA-IV-02

Balance Presupuestario - LDF

Del 01 de enero al 30 de septiembre de 2020

(PESOS)

TRIMESTRE: TERCER

Concepto	Estimado/ Aprobado	Devengado	Recaudado/ Pagado
A1. Ingresos de Libre Disposición	27,241,827	16,234,235	16,234,235
A3.1 Financiamiento Neto con Fuente de Pago de Ingresos de Libre Disposición (A3.1 = F1 - G1)	-	-	-
F1. Financiamiento con Fuente de Pago de Ingresos de Libre Disposición	-	-	-
G1. Amortización de la Deuda Pública con Gasto No Etiquetado	-	-	-
B1. Gasto No Etiquetado (sin incluir Amortización de la Deuda Pública)	27,241,827	13,272,678	13,272,678
C1. Romanos de Ingresos de Libre Disposición aplicados en el periodo	-	-	-
V. Balance Presupuestario de Recursos Disponibles (V = A1 + A3.1 - B1 + C1)	-	2,961,557	2,961,557
VI. Balance Presupuestario de Recursos Disponibles sin Financiamiento Neto (VI = V - A3.1)	-	2,961,557	2,961,557

Concepto	Estimado/ Aprobado	Devengado	Recaudado/ Pagado
A2. Transferencias Federales Etiquetadas	-	15,341,639	15,341,639
A3.2 Financiamiento Neto con Fuente de Pago de Transferencias Federales Etiquetadas (A3.2 = F2 - G2)	-	-	-
F2. Financiamiento con Fuente de Pago de Transferencias Federales Etiquetadas	-	-	-
G2. Amortización de la Deuda Pública con Gasto Etiquetado	-	-	-
B2. Gasto Etiquetado (sin incluir Amortización de la Deuda Pública)	-	12,619,888	12,619,888
C2. Romanos de Transferencias Federales Etiquetadas aplicados en el periodo	-	-	-
VII. Balance Presupuestario de Recursos Etiquetados (VII = A2 + A3.2 - B2 + C2)	-	2,721,751	2,721,751
VIII. Balance Presupuestario de Recursos Etiquetados sin Financiamiento Neto (VIII = VII - A3.2)	-	2,721,751	2,721,751

*Viridiana Figueroa Burciaga*

C.P. Viridiana Figueroa Burciaga  
Departamento de Servicios Financieros

*Joaquín López Arredondo*  
Joaquín López Arredondo  
Subdirector de Servicios Administrativos

*María Jesús Reyes Ortiz*  
L.E. María Jesús Reyes Ortiz  
Directora General


INSTITUTO TECNOLÓGICO SUPERIOR DE PUERTO PEÑASCO  
 Relación de Cuentas Bancarias Productivas Específicas  
 Del 01 de enero al 30 de septiembre de 2020  
 (pesos)


ETCA-IV-03

TRIMESTRE: TERCER

Fondo, Programa o Convenio	Datos de la Cuenta Bancaria	
	Institución Bancaria	Número de Cuenta
1 Recursos Federales	BANAMEX	7669286
2 Recursos Estatales	BANAMEX	7664438
3 Recurso Propio	BANAMEX	7666384
4 Recurso Propio	BANAMEX	7710642
5 Recursos Federales	SANTANDER	65-50616328-1
6 Recursos Estatales	SANTANDER	22-00058681-8
7 Recurso Propio	SANTANDER	22-00058679-2
8 Recurso Propio	SANTANDER	22-00058680-4
9		
10		

"Bajo protesta de decir verdad declaramos que los Estados Financieros y sus Notas, son razonablemente correctos y son responsabilidad del emisor"

  
 C.P. Viridiana Figueroa Burciaga  
 Departamento de Servicios Financieros

  
 C.P. Joaquin López Arredondo  
 Subdirector de Servicios Administrativos

  
 D.E. Maria Jesús Reyes Ortiz  
 Directora General



**INSTITUTO TECNOLÓGICO SUPERIOR DE PUERTO PEÑASCO**  
**Relación de Bienes Muebles e Inmuebles que Componen su Patrimonio**  
**Al 30 de Septiembre de 2020**  
 (pesos)

ETCA-IV-04

TRIMESTRE: TERCER

Código	Descripción del Bien	Valor en Libros
	<b>BIENES MUEBLES</b>	
1		
2		
3		
4	NO APLICA PARA ESTE TRIMESTRE	
5		
6		
7		
8		
9		
	<b>BIENES INMUEBLES</b>	
	<b>TERRENOS</b>	
10		
11		
	<b>EDIFICIOS</b>	
12		
13		
	<b>Y DEMAS INMUEBLES</b>	

Bajo protesta de decir verdad declaramos que los Estados Financieros y sus Notas, son razonablemente correctos y son responsabilidad del emisor

*[Handwritten Signature]*

Elaboró  
Puesto

*[Handwritten Signature]*

Autorizó  
Puesto



**ITSPPP**  
INSTITUTO TECNOLÓGICO SUPERIOR  
DE PUERTO PEÑASCO

**SUBDIRECCION DE  
SERVICIOS ADMINISTRATIVOS**

INSTITUTO TECNOLÓGICO SUPERIOR DE PUERTO PEÑASCO  
 CLASIFICACION ECONOMICA DE LOS INGRESOS, DE LOS GASTOS Y DEL FINANCIAMIENTO  
 Al 30 de Septiembre de 2020

ETCA-IV-06

TRIMESTRE

Código	Concepto	Referencia: Clasificador por Rubros de Ingresos (CRI), Clasificador por Objeto del Gasto (COG), Plan de Cuentas (PC).
1	INGRESOS	
1.1	INGRESOS CORRIENTES	
1.1.1	Impuestos	
1.1.1.1	Impuesto sobre el Ingreso, las Utilidades y las Ganancias de Capital	
1.1.1.1.1	De Personas Físicas	
1.1.1.1.1.1	Impuesto sobre los Ingresos	CRI 11X*
1.1.1.1.2	De Empresas y Otras Corporaciones (Personas Morales)	
1.1.1.1.2.1	Impuesto sobre los Ingresos	CRI 11X*
1.1.1.1.3	No Clasificables	
1.1.1.2	Impuesto sobre Nómina y la Fuerza de Trabajo	
1.1.1.2.1	Impuesto sobre Nómina y Asimilables	CRI 15X*
1.1.1.3	Impuesto sobre la Propiedad	CRI 12X*
1.1.1.4	Impuesto sobre los Bienes y Servicios	
1.1.1.4.1	Impuesto sobre la Producción, el Consumo y las Transacciones	CRI 13X*
1.1.1.4.1.1	Impuesto al Valor Agregado	CRI 13X*
1.1.1.4.1.2	Impuesto especial sobre Producción y Servicios	CRI 13X*
1.1.1.4.1.3	Otros Impuestos Sobre Bienes y Servicios	CRI 13X*
1.1.1.5	Impuesto sobre el Comercio y las Transacciones Internacionales / Comercio Exterior	
1.1.1.5.1	Impuesto a la Importación	CRI 14X*
1.1.1.5.2	Impuesto a la Exportación	CRI 14X*
1.1.1.6	Impuestos Ecológicos	CRI 16X*
1.1.1.7	Impuesto a los Rendimientos Petroleros	CRI 11X*
1.1.1.8	Otros Impuestos	CRI 18X*, 19X*
1.1.1.9	Accesorios	CRI 17X*
1.1.2	Contribuciones a la Seguridad Social	
1.1.2.1	Contribuciones de los Empleados	CRI 22X*, 23X*
1.1.2.2	Contribuciones de los Empleadores	CRI 21X*, 22X*, 23X*
1.1.2.3	Contribuciones de los Trabajadores Por Cuenta Propia o No Empleados	CRI 22X*, 23X*
1.1.2.4	Contribuciones no Clasificables	CRI 21X*, 23X*, 24X*, 25X*
1.1.3	Contribuciones de Mejoras	CRI 31X*, 38X*
1.1.4	Derechos, Productos y Aprovechamientos Corrientes	
1.1.4.1	Derechos No Incluidos en Otros Conceptos	CRI 41X*, 42X*, 43X*, 44X*, 45X*, 49X*
1.1.4.2	Productos Corrientes No Incluidos en Otros Conceptos	CRI 51X*, 59X*
1.1.4.3	Aprovechamientos Corrientes No Incluidos en Otros Conceptos	CRI 61X*
1.1.5	Rentas de la Propiedad	
1.1.5.1	Intereses	CRI 51X*, 61X*
1.1.5.1.1	Internos	
1.1.5.1.2	Externos	
1.1.5.2	Dividendos y Retiros de las Cuasiosociedades	CRI 51X*
1.1.5.3	Arrendamiento de Tierras y Terrenos	CRI 51X*
1.1.5.4	Otros	CRI 59X*, 69X*
1.1.6	Venta de Bienes y Servicios de Entidades del Gobierno General / Ingresos de Explotación de Entidades Empresariales	
1.1.6.1	Venta de Establecimientos No de Mercado	CRI 71X*
1.1.6.2	Venta de Establecimientos de Mercado	CRI 72X*

Código	Concepto	Referencia: Clasificador por Rubros de Ingresos (CRI), Clasificador por Objeto del Gasto (COG), Plan de Cuentas (PC)
1.1.6.3	Derechos Administrativos	CRI 73X*
1.1.7	<b>Subsidios y Subvenciones Recibidos por Entidades Empresariales Públicas</b>	
1.1.7.1	Subsidios y Subvenciones Recibidos por Entidades Empresariales Públicas No Financieras	CRI 93X*
1.1.7.2	Subsidios y Subvenciones Recibidos por Entidades Empresariales Públicas Financieras	CRI 93X*
1.1.8	<b>Transferencias, Asignaciones y Donativos Corrientes Recibidos</b>	
1.1.8.1	Del Sector Privado	CRI 94X†
1.1.8.2	Del Sector Público	CRI 91X*, 92X*, 95X*, 96X*
1.1.8.2.1	De la Federación	
1.1.8.2.1.1	Transferencias Internas y Asignaciones	CRI 91X*
1.1.8.2.1.2	Transferencias del Resto del Sector Público	CRI 92X*
1.1.8.2.1.3	Pensiones y Jubilaciones	CRI 95X*
1.1.8.2.1.4	Transferencias de Fideicomisos, Mandatos y Contratos Análogos	CRI 96X*
1.1.8.2.2	De Entidades Federativas	CRI 82X*, 83X*
1.1.8.2.3	De Municipios	CRI 82X*, 83X*
1.1.8.3	Del Sector Externo	
1.1.8.3.1	De Gobiernos Extranjeros	
1.1.8.3.2	De Organismos Internacionales	
1.1.8.3.3	Del Sector Privado Externo	
1.1.9	<b>Participaciones</b>	CRI 81X*
1.2	<b>INGRESOS DE CAPITAL</b>	
1.2.1	<b>Venta (Disposición) de Activos</b>	
1.2.1.1	Venta de Activos Fijos	CRI 52X*
1.2.1.2	Venta de Objetos de Valor	CRI 52X*
1.2.1.3	Venta de Activos No Producidos	CRI 52X*
1.2.2	<b>Disminución de Existencias</b>	Variación: Saldo Final – Inicial de las Cuentas Contables
1.2.2.1	Materiales y Suministros	PC 1.1.4.4
1.2.2.2	Materias Primas	PC 1.1.4.4
1.2.2.3	Trabajos en Curso	PC 1.1.4.3
1.2.2.4	Bienes Terminados	PC 1.1.4.2
1.2.2.5	Bienes para venta	PC 1.1.4.1
1.2.2.6	Bienes en tránsito	PC 1.1.4.5
1.2.2.7	Existencias de Material de Seguridad y Defensa	PC 1.1.4 (Para Ramos Correspondientes: SDN, SM)
1.2.3	<b>Incremento de la Depreciación, Amortización, Estimaciones y Provisiones Acumuladas</b>	Variación: Saldo Final – Inicial de las Cuentas Contables
1.2.3.1	Depreciación y Amortización	PC 5.5.1.3, 5.5.1.4, 5.5.1.5, 5.5.1.6, 5.5.1.7
1.2.3.2	Estimaciones por Deterioro de Inventarios	PC 1.1.6.2
1.2.3.3	Otras Estimaciones por pérdida o deterioro	PC 1.1.6.1, 1.2.6
1.2.3.4	Provisiones	PC 2.1.7, 2.2.6
1.2.4	<b>Transferencias, Asignaciones y Donativos de Capital Recibidas</b>	
1.2.4.1	Del Sector Privado	CRI 91X*, 92X*, 95X*, 96X* (Requiere Apertura en cada Nivel de Gobierno)
1.2.4.2	Del Sector Público	CRI 91X*, 92X*, 95X*
1.2.4.2.1	De la Federación	
1.2.4.2.1.1	Transferencias Internas y Asignaciones	CRI 91X*
1.2.4.2.1.2	Transferencias del Resto del Sector Público	CRI 92X*
1.2.4.2.1.3	Pensiones y Jubilaciones	CRI 95X*
1.2.4.2.1.4	Transferencias de Fideicomisos, Mandatos y Contratos Análogos	CRI 96X*
1.2.4.2.2	De Entidades Federativas	CRI 82X*, 83X*
1.2.4.2.3	De Municipios	CRI 82X*, 83X*
1.2.4.3	Del Sector Externo	(Requiere Apertura a 2do Dígito del CRI)
1.2.4.3.1	De Gobiernos Extranjeros	
1.2.4.3.2	De Organismos Internacionales	
1.2.4.3.3	Del Sector Privado Externo	
1.2.5	<b>Recuperación de Inversiones Financieras Realizadas con Fines de Política</b>	CRI 62X*
1.2.5.1	Venta de Acciones y Participaciones de Capital Adquiridas con Fines de Política	

Código	Concepto	Referencia: Clasificador por Rubros de Ingresos (CRI), Clasificador por Objeto del Gasto (COG), Plan de Cuentas (PC).
1.2.5.2	Valores Representativos de Deuda Adquiridos con Fines de Política	
1.2.5.3	Venta de Obligaciones Negociables Adquiridas con Fines de Política	
1.2.5.4	Recuperación de Préstamos Realizados con Fines de Política	
	<b>TOTAL DE INGRESOS</b>	
<b>2</b>	<b>GASTOS</b>	
<b>2.1</b>	<b>GASTOS CORRIENTES</b>	
<b>2.1.1</b>	<b>Gastos de Consumo de los Entes del Gobierno General/ Gastos de Explotación de las Entidades Empresariales</b>	
2.1.1.1	Remuneraciones	
2.1.1.1.1	Sueldos y Salarios	COG 1100, 1200, 1300, 1400, 1500, 1700
2.1.1.1.2	Contribuciones Sociales	COG 1400
2.1.1.1.3	Impuestos sobre Nóminas	COG 398
2.1.1.2	Compra de Bienes y Servicios	COG 2000(Excepto 2800), 3000 (Excepto 321, 397 y 398), 9300, 9400, 9500, 9600
		Variación: Saldo Final – Inicial de las Cuentas Contables
2.1.1.3	Variación de Existencias (Disminución (+) Incremento (-))	PC 1.1.4.1, 1.1.4.2, 1.1.4.3, 1.1.4.4
2.1.1.4	Depreciación y Amortización	PC 5.5.1.3, 5.5.1.4, 5.5.1.5, 5.5.1.6, 5.5.1.7
2.1.1.5	Estimaciones por Deterioro de Inventarios	PC 1.1.5.2 (débitos de la cuenta contable)
2.1.1.6	Impuestos sobre los Productos, la Producción y las Importaciones de las Entidades Empresariales	
<b>2.1.2</b>	<b>Prestaciones de la Seguridad Social (MEFP 6.69)</b>	COG 4500
<b>2.1.3</b>	<b>Gasto de la Propiedad</b>	
2.1.3.1	Intereses	
2.1.3.1.1	Intereses de la Deuda Interna	COG 921, 922, 923, 924
2.1.3.1.2	Intereses de la Deuda Externa	COG 925, 926, 927, 928
2.1.3.2	Gastos de la Propiedad Distintos de Intereses	COG 327
2.1.3.2.1	Dividendos y Retiros de las Cuasiosociedades	COG 397
2.1.3.2.2	Arrendamientos de Tierras y Terrenos (MEFP 6.81)	COG 321
<b>2.1.4</b>	<b>Subsidios y Subvenciones a Empresas (MEFP 6.61)</b>	
2.1.4.1	A Entidades Empresariales del Sector Privado	
2.1.4.1.1	A Entidades Empresariales no Financieras	COG 431, 432, 433, 434, 436, 437 Sector Privado
2.1.4.1.2	A Entidades Empresariales Financieras	COG 435 Sector Privado
2.1.4.2	A Entidades Empresariales del Sector Público	
2.1.4.2.1	A Entidades Empresariales No Financieras	COG 431, 432, 433, 434, 436, 437 Sector Público
2.1.4.2.2	A Entidades Empresariales Financieras	COG 435 Sector Público
<b>2.1.5</b>	<b>Transferencias, Asignaciones y Donativos Corrientes Otorgados</b>	
<b>2.1.5.1</b>	<b>Al Sector Privado</b>	
2.1.5.1.1	Ayuda a Personas	COG 441
2.1.5.1.2	Becas	COG 442
2.1.5.1.3	Ayuda a Instituciones	COG 443, 444, 445, 446, 481
2.1.5.1.4	Instituciones de Interés Público	COG 447
2.1.5.1.5	Desastros Naturales	COG 448
2.1.5.1.6	Fideicomisos, Mandatos y Contratos Análogos	COG 483
2.1.5.1.7	Otras	COG 439
<b>2.1.5.2</b>	<b>Al Sector Público</b>	
2.1.5.2.1	A la Federación	
2.1.5.2.1.1	Transferencias Internas y Asignaciones	COG 411, 412, 413, 414, 415, 416, 417, 418, 419
2.1.5.2.1.2	Transferencias del Resto del Sector Público	COG 421, 422, 423, 424, 425
2.1.5.2.1.3	Organismos de la Seguridad Social	COG 4700
2.1.5.2.1.4	Transferencias de Fideicomisos, Mandatos y Contratos Análogos	COG 461, 462, 463, 464, 465, 466
2.1.5.2.2	A Entidades Federativas	COG 482, 484, 438
2.1.5.2.3	A Municipios	
2.1.5.3	Al Sector Externo	COG 485
2.1.5.3.1	A Gobiernos Extranjeros	COG 491
2.1.5.3.2	A Organismos Internacionales	COG 492
2.1.5.3.3	Al Sector Privado Externo	COG 493

Código	Concepto	Referencia: Clasificador por Rubros de Ingresos (CRI), Clasificador por Objeto del Gasto (COG), Plan de Cuentas (PC).
2.1.6	Impuesto sobre los Ingresos, la Riqueza y Otros a las Entidades Empresariales Públicas	
2.1.7	Participaciones	COG 6000
2.1.8	Provisiones y Otras Estimaciones	Variación: Saldo Final – Inicial de las Cuentas Contables
2.1.8.1	Provisiones a Corto Plazo	PC 5.5.2.1
2.1.8.2	Provisiones a Largo Plazo	PC 5.5.2.2
2.1.8.3	Estimaciones por Pérdida o Deterioro a Corto Plazo	PC 5.5.1.1 menos (débitos en cuenta PC 1.1.6.2)
2.1.8.4	Estimaciones por Pérdida o Deterioro a Largo Plazo	PC 5.5.1.2
2.2	<b>GASTOS DE CAPITAL</b>	
2.2.1	Construcciones en Proceso	COG 6000 + (1000, 2000, 3000 T.G.2)
2.2.2	Activos Fijos (Formación Bruta de Capital Fijo)	
2.2.2.1	Viviendas, Edificios y Estructuras	
2.2.2.1.1	Viviendas	COG 582
2.2.2.1.2	Edificios No Residenciales	COG 583
2.2.2.1.3	Otras Estructuras	COG 580
2.2.2.2	Maquinaria y Equipo	
2.2.2.2.1	Equipo de Transporte	COG 5400
2.2.2.2.2	Equipo de Tecnología de la Información y Comunicaciones	COG 515
2.2.2.2.3	Otra Maquinaria y Equipo	COG 5100 (Excepto 513, 514, 515), 5200, 5300, 5600
2.2.2.3	Equipo de Defensa y Seguridad	COG 551
2.2.2.4	Activos Biológicos Cultivados	
2.2.2.4.1	Ganado para Cría, Leche, Tiro, etc., que dan Productos Recurrentes	COG 571, 572, 573, 574, 575, 576, 577, 579
2.2.2.4.2	Árboles, Cultivos y Otras Plantaciones que dan Productos Recurrentes	COG 576
2.2.2.5	Activos Fijos Intangibles	
2.2.2.5.1	Investigación y Desarrollo	
2.2.2.5.2	Exploración y Evaluación Minera	
2.2.2.5.3	Programas de Informática y Base de Datos	COG 591, 597
2.2.2.5.4	Originales para Esparcimiento, Literarios o Artísticos	
2.2.2.5.5	Otros Activos Fijos Intangibles	COG 599
2.2.3	Incremento de Existencias	Variación: Saldo Final – Inicial de las Cuentas Contables
2.2.3.1	Materiales y Suministros	PC 1.1.4.4, 1.1.5.1
2.2.3.2	Materias Primas	
2.2.3.3	Trabajos en Curso	PC 1.1.4.3
2.2.3.4	Bienes Terminados	PC 1.1.4.2
2.2.3.5	Bienes de Venta	PC 1.1.4.1
2.2.3.6	Bienes en Tránsito	
2.2.3.7	Existencias de Materiales de Seguridad y Defensa	COG 2800
2.2.4	Objetos de Valor	
2.2.4.1	Metales y Piedras Preciosas	COG 514
2.2.4.2	Antigüedades y Otros Objetos de Arte	COG 513
2.2.4.3	Otros Objetos de Valor	
2.2.5	Activos No Producidos	
2.2.5.1	Activos Intangibles No Producidos de Origen Natural	
2.2.5.1.1	Tierras y Terrenos (MEFP 7.70)	COG 581
2.2.5.1.2	Recursos Minerales y Energéticos	
2.2.5.1.3	Recursos Biológicos No Cultivados	
2.2.5.1.4	Recursos Hídricos	
2.2.5.1.5	Otros Activos de Origen Natural	
2.2.5.2	Activos Intangibles No Producidos (MEFP 7.78)	COG 592, 593, 594, 595, 596, 598
2.2.5.2.1	Derechos Patentados	
2.2.5.2.2	Arrendamientos Operativos Comerciales	
2.2.5.2.3	Fondos de Comercio Adquiridos	
2.2.5.2.4	Otros Activos Intangibles No Producidos	
2.2.6	Transferencias y Asignaciones y Donativos de Capital Otorgados	
2.2.6.1	Al Sector Privado	
2.2.6.1.1	Ayuda a Personas	COG 441
2.2.6.1.2	Ayuda a Instituciones	COG 443, 444, 445, 448
2.2.6.1.3	Instituciones de Interés Público	COG 447
2.2.6.1.4	Desastres Naturales	COG 448
2.2.6.2	Al Sector Público	



Código	Concepto	Referencia: Clasificador por Rubros de Ingresos (CRI), Clasificador por Objeto del Gasto (COG), Plan de Cuentas (PC).
2.2.6.2.1	A la Federación	
2.1.6.2.1.1	Transferencias Internas y Asignaciones	COG 411, 412, 413, 414, 415, 416, 417, 418, 419
2.1.6.2.1.2	Transferencias al resto del sector público	COG 421, 422, 423, 424, 425
2.1.6.2.1.3	Transferencias de Fideicomisos, Mandatos y Contratos análogos	COG 461, 462, 463, 464, 465, 466
2.2.6.2.2	A Entidades Federativas	
2.2.6.2.3	A Municipios	
2.2.6.3	Al Sector Externo	
2.2.6.3.1	A Gobiernos Extranjeros	COG 491
2.2.6.3.2	A Organismos Internacionales	COG 492
2.2.6.3.3	Al Sector Privado Externo	COG 493
<b>2.2.7</b>	<b>Inversión Financiera con Fines de Política Económica</b>	
2.2.7.1	Acciones y Participaciones de Capital	
2.2.7.1.1	Interna	
2.2.7.1.1.1	Sector Público	COG 721, 722, 723
2.2.7.1.1.2	Sector Privado	COG 724
2.2.7.1.2	Externa	COG 725, 726
2.2.7.2	Valores Representativos de Deuda Adquiridos con Fines de Política Económica	COG 732, 734
2.2.7.3	Obligaciones Negociables Adquiridas con Fines de Política Económica	
2.2.7.4	Concesión de Préstamos	
2.2.7.4.1	Interna	
2.2.7.4.1.1	Sector Público	COG 742, 741, 742, 743, 744
2.2.7.4.1.2	Sector Privado	COG 711, 745
2.2.7.4.2	Externa	COG 746
	<b>TOTAL DEL GASTO</b>	
<b>3</b>	<b>FINANCIAMIENTO</b>	
<b>3.1</b>	<b>FUENTES FINANCIERAS</b>	
<b>3.1.1</b>	<b>Disminución de Activos Financieros</b>	
3.1.1.1	Disminución de Activos Financieros Corrientes (Circulantes)	
3.1.1.1.1	Disminución de Caja y Bancos (Efectivo y Equivalentes)	Variación negativa: Saldo Final – Inicial de las Cuentas Contables
3.1.1.1.1.1	Efectivo	PC 1.1.1.1
3.1.1.1.1.2	Bancos / Tesorería	PC 1.1.1.2
3.1.1.1.1.3	Bancos / Dependencias y Otros	PC 1.1.1.3
3.1.1.1.1.4	Inversiones Temporales (Hasta 3 meses)	PC 1.1.1.4
3.1.1.1.1.5	Fondos con Afectación Específica	PC 1.1.1.5
3.1.1.1.1.6	Depósitos de Fondos de Terceros en garantía y Administración	PC 1.1.1.6
3.1.1.1.1.7	Otro Efectivo y Equivalentes	PC 1.1.1.9
3.1.1.1.2	Disminución de Inversiones Financieras de Corto Plazo (Derechos a Recibir Efectivo o Equivalentes)	Variación: Saldo Final – Inicial de las Cuentas Contables
3.1.1.1.2.1	Titulos y Valores	PC 1.1.2.1.2
3.1.1.1.2.2	Acciones y Participaciones de Capital	PC 1.1.2.1.4
3.1.1.1.2.3	Otras Inversiones Financieras	PC 1.1.2.1.1, 1.1.2.1.3
3.1.1.1.3	Disminución de Cuentas por Cobrar	Variación: Saldo Final – Inicial de las Cuentas Contables
3.1.1.1.3.1	Cuentas por Cobrar	PC 1.1.2.2
3.1.1.1.3.2	Deudores Diversos por Cobrar	PC 1.1.2.3
3.1.1.1.3.3	Ingresos por Recuperar	PC 1.1.2.4
3.1.1.1.3.4	Deudores por Anticipos de la Tesorería	PC 1.1.2.5
3.1.1.1.4	Disminución de Documentos por Cobrar	Variación: Saldo Final – Inicial de las Cuentas Contables;
3.1.1.1.4.1	Otros Derechos a Recibir Efectivo o Equivalentes	PC 1.1.2.9
3.1.1.1.5	Recuperación de Préstamos Otorgados de Corto Plazo	Abono en cuenta contable PC 1.1.2.6
3.1.1.1.6	Disminución de Otros Activos Financieros Corrientes	Variación: Saldo Final – Inicial de las Cuentas Contables
3.1.1.1.6.1	Anticipo a Proveedores por Adquisición de Bienes y Prestación de Servicios	PC 1.1.3.1
3.1.1.1.6.2	Anticipo a Proveedores por Adquisición de Bienes Inmuebles y Muebles	PC 1.1.3.2
3.1.1.1.6.3	Anticipo a Proveedores por Adquisición de Bienes Intangibles	PC 1.1.3.3

Código	Concepto	Referencia: Clasificador por Rubros de Ingresos (CRI), Clasificador por Objeto del Gasto (COG), Plan de Cuentas (PC).
3.1.1.1.6.4	Anticipo a Contratistas por Obras Públicas	PC 1.1.3.4
3.1.1.1.6.5	Otros Derechos a Recibir Bienes o Servicios	PC 1.1.3.9
3.1.1.1.6.6	Disminución de Otros Activos Circulantes	PC 1.1.9.1, 1.1.9.2, 1.1.9.3
3.1.1.2	Disminución de Activos Financieros No Corrientes	
3.1.1.2.1	Recuperación de Inversiones Financieras a Largo Plazo con Fines de Liquidez	
3.1.1.2.1.1	Venta de Acciones y Participaciones de Capital	CRI 62 X*
3.1.1.2.1.1.1	Internos	
3.1.1.2.1.1.2	Externos	
3.1.1.2.1.2	Venta de Títulos y Valores Representativos de la Deuda	CRI 62 X*
3.1.1.2.1.3	Venta de Obligaciones Negociables	CRI 62 X*
3.1.1.2.1.4	Recuperación de Préstamos	
3.1.1.2.1.4.1	Internos	CRI 62 X*
3.1.1.2.1.4.2	Externos	CRI 62 X*
3.1.1.2.2	Disminución de Otros Activos Financieros No Corrientes	Variación: Saldo Final – Inicial de las Cuentas Contables
3.1.1.2.2.1	Documentos por Cobrar	PC 1.2.2.1
3.1.1.2.2.2	Deudores Diversos	PC 1.2.2.2
3.1.1.2.2.3	Otros Derechos a Recibir Efectivo o Equivalentes	PC 1.2.2.9
3.1.1.2.2.4	Activos Diferidos	PC 1.2.7
3.1.1.2.2.5	Otros Activos	PC 1.2.1.1, 1.2.1.3, 1.2.2.3, 1.2.9
<b>3.1.2</b>	<b>Incremento de Pasivos</b>	
3.1.2.1	Incremento de Pasivos Corrientes	
3.1.2.1.1	Incremento de Cuentas por Pagar	Variación: Saldo Final – Inicial de las Cuentas Contables
3.1.2.1.1.1	Servicios Personales	PC 2.1.1.1
3.1.2.1.1.2	Proveedores por Pagar	PC 2.1.1.2
3.1.2.1.1.3	Contratistas por Obras Públicas por Pagar	PC 2.1.1.3
3.1.2.1.1.4	Participaciones y Aportaciones por Pagar	PC 2.1.1.4
3.1.2.1.1.5	Transferencias Otorgadas por Pagar	PC 2.1.1.5
3.1.2.1.1.6	Intereses y Comisiones por Pagar	PC 2.1.1.6
3.1.2.1.1.7	Retenciones y Contribuciones por Pagar	PC 2.1.1.7
3.1.2.1.1.8	Devoluciones de Contribuciones por Pagar	PC 2.1.1.8
3.1.2.1.1.9	Otras Cuentas por Pagar	PC 2.1.1.9
3.1.2.1.2	Incremento de Documentos por Pagar	Variación: Saldo Final – Inicial de las Cuentas Contables
3.1.2.1.2.1	Documentos Comerciales por Pagar	PC 2.1.2.1
3.1.2.1.2.2	Documentos con Contratistas por Obras Públicas por Pagar	PC 2.1.2.2
3.1.2.1.2.3	Otros Documentos por Pagar	PC 2.1.2.9
3.1.2.1.2.4	Títulos y Valores de la Deuda Pública Interna	Abono PC 2.1.4.1
3.1.2.1.2.5	Títulos y Valores de la Deuda Pública Externa	Abono PC 2.1.4.2
3.1.2.1.3	Conversión de Deuda Pública a Largo Plazo en Porción Circulante	
3.1.2.1.3.1	Conversión de Títulos y Valores de Largo Plazo en Corto Plazo	
3.1.2.1.3.1.1	Porción de Corto Plazo de Títulos y Valores de la Deuda Pública Interna de L.P.	Abono PC 2.1.3.1.1
3.1.2.1.3.1.2	Porción de Corto Plazo de Títulos y Valores de la Deuda Pública Externa de L.P.	Abono PC 2.1.3.2.1
3.1.2.1.3.2	Conversión de Préstamos de Largo Plazo en Corto Plazo	
3.1.2.1.3.2.1	Porción a Corto Plazo de Préstamos de la Deuda Pública Interna de L.P.	Abono PC 2.1.3.1.2, 2.1.3.3.1
3.1.2.1.3.2.2	Porción a Corto Plazo de Préstamos de la Deuda Pública Externa de L.P.	Abono PC 2.1.3.2.2, 2.1.3.3.2
3.1.2.1.4	Incremento de Otros Pasivos de Corto Plazo	Variación: Saldo Final – Inicial de las Cuentas Contables
3.1.2.1.4.1	Pasivos Diferidos	PC 2.1.5
3.1.2.1.4.2	Fondos y Bienes de Terceros	PC 2.1.6
3.1.2.1.4.3	Otros Pasivos	PC 2.1.9
3.1.2.2	Incremento de Pasivo No Corrientes	
3.1.2.2.1	Incremento de Cuentas por Pagar a Largo Plazo	Variación: Saldo Final – Inicial de las Cuentas Contables
3.1.2.2.1.1	Proveedores por Pagar	PC 2.2.1.1
3.1.2.2.1.2	Contratistas por Obras Públicas por Pagar	PC 2.2.1.2
3.1.2.2.2	Incremento de Documentos por Pagar a Largo Plazo	Variación: Saldo Final – Inicial de las Cuentas Contables
3.1.2.2.2.1	Documentos Comerciales por Pagar	PC 2.2.2.1
3.1.2.2.2.2	Documentos con Contratistas por Obras Públicas por Pagar	PC 2.2.2.2
3.1.2.2.2.3	Otros documentos por Pagar	PC 2.2.2.9

Código	Concepto	Referencia: Clasificador por Rubros de Ingresos (CRI), Clasificador por Objeto del Gasto (COG), Plan de Cuentas (PC).
3.1.2.2.3	Colocación de Títulos y Valores a Largo Plazo	
3.1.2.2.3.1	Colocación de Títulos y Valores de la Deuda Pública Interna	Abono PC 2.2.3.1
3.1.2.2.3.2	Colocación de Títulos y Valores de la Deuda Pública Externa	Abono PC 2.2.3.2
3.1.2.2.4	Oblención de Préstamos de la Deuda Pública a Largo Plazo	
3.1.2.2.4.1	Oblención de Préstamos Internos	Abono PC 2.2.3.3
3.1.2.2.4.2	Oblención de Préstamos Externos	Abono PC 2.2.3.4
3.1.2.2.5	Incremento de Otras Pasivos a Largo Plazo	Variación: Saldo Final – Inicial de las Cuentas Contables
3.1.2.2.5.1	Pasivos Diferidos	PC 2.2.4
3.1.2.2.5.2	Fondos y Bienes de Terceros	PC 2.2.5
3.1.2.2.5.3	Otras Pasivos	PC 2.1.9, 2.2.3.5
3.1.3	Incremento de Patrimonio	
	<b>TOTAL DE FUENTES FINANCIERAS</b>	
3.2	<b>APLICACIONES FINANCIERAS (Usos)</b>	
3.2.1	<b>Incremento de Activos Financieros</b>	
3.2.1.1	Incremento de Activos Financieros Corrientes (Circulantes)	
3.2.1.1.1	Incremento de Caja y Bancos (Efectivo y Equivalentes)	Variación Positiva: Saldo Final – Inicial de las Cuentas Contables
3.2.1.1.1.1	Efectivo	PC 1.1.1.1
3.2.1.1.1.2	Bancos / Tesorería	PC 1.1.1.2
3.2.1.1.1.3	Bancos / Dependencias y Otros	PC 1.1.1.3
3.2.1.1.1.4	Inversiones Temporales ( Hasta 3 Meses)	PC 1.1.1.4
3.2.1.1.1.5	Fondos con Afectación Específica	PC 1.1.1.5
3.2.1.1.1.6	Depósitos de Fondo de Terceros en Garantía y/o Administración	PC 1.1.1.6
3.2.1.1.1.7	Otro Efectivo y Equivalentes	PC 1.1.1.9
3.2.1.1.2	Incremento de Inversiones Financieras de Corto Plazo (Derechos a recibir Efectivo o Equivalentes)	Variación: Saldo Final – Inicial de las Cuentas Contables
3.2.1.1.2.1	Títulos y Valores	PC 1.1.2.1.2
3.2.1.1.2.2	Acciones y Participaciones de Capital	PC 1.1.2.1.4
3.2.1.1.2.3	Otras Inversiones Financieras	PC 1.1.2.1.1, 1.1.2.1.3
3.2.1.1.3	Incremento de Cuentas por Cobrar	Variación: Saldo Final – Inicial de las Cuentas Contables
3.2.1.1.3.1	Cuentas por Cobrar	PC 1.1.2.2
3.2.1.1.3.2	Deudores Diversos por Cobrar	PC 1.1.2.3
3.2.1.1.3.3	Ingresos por Recuperar	PC 1.1.2.4
3.2.1.1.3.4	Deudores por Anticipos de Tesorería	PC 1.1.2.5
3.2.1.1.4	Incremento de Documentos por Cobrar	Variación: Saldo Final – Inicial de las Cuentas contables
3.2.1.1.4.1	Otros Derechos a Recibir Efectivo o Equivalentes	PC 1.1.2.9
3.2.1.1.5	Préstamos Otorgados de Corto Plazo	Cargo PC 1.1.2.6
3.2.1.1.6	Incremento de Otros Activos Financieros Corrientes	Variación: Saldo Final – Inicial de las Cuentas Contables
3.2.1.1.6.1	Anticipo a Proveedores por Adquisición de Bienes y Prestación de Servicios	PC 1.1.3.1
3.2.1.1.6.2	Anticipo a Proveedores por Adquisición de Bienes Inmuebles y Muebles	PC 1.1.3.2
3.2.1.1.6.3	Anticipo a Proveedores por Adquisición de Bienes Intangibles	PC 1.1.3.3
3.2.1.1.6.4	Anticipo a Contratistas por Obras Públicas	PC 1.1.3.4
3.2.1.1.6.5	Otros Derechos a Recibir Bienes y Servicios	PC 1.1.3.9
3.2.1.1.6.6	Otros Activos Circulantes	PC 1.1.9.1, 1.1.9.2, 1.1.9.3
3.2.1.2	Incremento de Activos Financieros No Corrientes	
3.2.1.2.1	Inversiones Financieras a Largo Plazo con Fines de Liquidez	
3.2.1.2.1.1	Compra de Acciones y Participaciones de Capital	
3.2.1.2.1.1.1	Internos	COG 727, 728
3.2.1.2.1.1.2	Externos	COG 729
3.2.1.2.1.2	Compra de Títulos y Valores Representativos de la Deuda	COG 733,735, 731, 739
3.2.1.2.1.3	Compra de Obligaciones negociables	
3.2.1.2.1.4	Concesión de Préstamos	
3.2.1.2.1.4.1	Internos	COG 747, 748, 7500, 761
3.2.1.2.1.4.2	Externos	COG 749,752
3.2.1.2.2	Incremento de Otros Activos Financieros No	Variación: Saldo Final – Inicial

Código	Concepto	Referencia:
		Clasificador por Rubros de Ingresos (CRI), Clasificador por Objeto del Gasto (COG), Plan de Cuentas (PC).
	Corrientes	
		de las Cuentas Contables
3.2.1.2.2.1	Documentos por Cobrar	PC 1.2.2.1
3.2.1.2.2.2	Deudores Diversos	PC 1.2.2.2
3.2.1.2.2.3	Otros Derechos a Recibir Efectivo y Equivalentes	PC 1.2.2.9
3.2.1.2.2.4	Activos Diferidos	PC 1.2.7
3.2.1.2.2.5	Otros Activos	PC 1.2.1.1, 1.2.1.3, 1.2.2.3, 1.2.9
<b>3.2.2</b>	<b>Disminución de Pasivos</b>	
3.2.2.1	Disminución de Pasivos Corrientes	
3.2.2.1.1	Disminución de Cuentas por Pagar	Variación: Saldo Final – Inicial de las Cuentas Contables
3.2.2.1.1.1	Servicios Personales por Pagar	PC 2.1.1.1
3.2.2.1.1.2	Proveedores por Pagar	PC 2.1.1.2
3.2.2.1.1.3	Contratistas por Obras Públicas por Pagar	PC 2.1.1.3
3.2.2.1.1.4	Participaciones y Aportaciones por Pagar	PC 2.1.1.4
3.2.2.1.1.5	Transferencias Otorgadas por Pagar	PC 2.1.1.5
3.2.2.1.1.6	Intereses y Comisiones y otros gastos de la Deuda Pública por Pagar	PC 2.1.1.6
3.2.2.1.1.7	Retenciones y Contribuciones por Pagar	PC 2.1.1.7
3.2.2.1.1.8	Devoluciones de la Ley de Ingresos por Pagar	PC 2.1.1.8
3.2.2.1.1.9	Otras Cuentas por Pagar	PC 2.1.1.9
3.2.2.1.2	Disminución de Documentos por Pagar	Variación: Saldo Final – Inicial de las Cuentas Contables
3.2.2.1.2.1	Documentos Comerciales por Pagar	PC 2.1.2.1
3.2.2.1.2.2	Documentos con Contratistas por Obras Públicas por Pagar	PC 2.1.2.2
3.2.2.1.2.3	Otros Documentos por Pagar	PC 2.1.2.9
3.2.2.1.2.4	Títulos y Valores de la Deuda Pública Interna	Cargo PC 2.1.4.1
3.2.2.1.2.5	Títulos y Valores de la Deuda Pública Externa	Cargo PC 2.1.4.2
3.2.2.1.3	Amortización de la Porción Circulante de la Deuda Pública de Largo Plazo	
3.2.2.1.3.1	Amortización de la Porción Circulante de la Deuda Pública de L.P. en Títulos y Valores	
3.2.2.1.3.1.1	Amortización de la Porción Circulante de la Deuda Pública Interna de L.P. en Títulos y Valores	COG 912 cargo cuenta 2.1.3.1.1
3.2.2.1.3.1.2	Amortización de la Porción de la Deuda Pública Externa de L.P. En Títulos y Valores	COG 917 cargo cuenta 2.1.3.2.1
3.2.2.1.3.2	Amortización de la Porción Circulante de la Deuda Pública de L.P. en Préstamos	
3.2.2.1.3.2.1	Amortización de la Porción Circulante de la Deuda Pública Interna de L.P. en Préstamos	COG 911,913
3.2.2.1.3.2.2	Amortización de la Porción Circulante de la Deuda Pública Externa de L.P. en Préstamos	COG 914, 915, 916, 918
3.2.2.1.4	Disminución de Otros Pasivos de Corto Plazo	Variación: Saldo Final – Inicial de las Cuentas Contables
3.2.2.1.4.1	Pasivos Diferidos	PC 2.1.5
3.2.2.1.4.2	Fondos y Bienes de Terceros en Garantía y/o Administración	PC 2.1.6
3.2.2.1.4.3	Otros Pasivos	PC 2.1.9
3.2.2.2	Disminución de Pasivos No Corrientes	
3.2.2.2.1	Disminución de Cuentas por Pagar a Largo Plazo	Variación: Saldo Final – Inicial de las Cuentas Contables
3.2.2.2.1.1	Proveedores por Pagar	PC 2.2.1.1
3.2.2.2.1.2	Contratistas por Obras Públicas por Pagar	PC 2.2.1.2
3.2.2.2.2	Disminución de Documentos por Pagar a Largo Plazo	
3.2.2.2.2.1	Documentos Comerciales por Pagar	PC 2.2.2.1
3.2.2.2.2.2	Documentos con Contratistas por Obras Públicas por Pagar	PC 2.2.2.2
3.2.2.2.2.3	Otros Documentos por Pagar	PC 2.2.2.9
3.2.2.2.3	Conversión de Deuda Pública de Largo Plazo en Porción Circulante	
3.2.2.2.3.1	Conversión de Títulos y Valores de Largo Plazo en Corto Plazo	
3.2.2.2.3.1.1	Porción de Corto Plazo de Títulos y Valores de la Deuda Pública Interna	PC 2.2.3.1
3.2.2.2.3.1.2	Porción de Corto Plazo de Títulos y Valores de la Deuda Pública Externa	PC 2.2.3.2
3.2.2.2.3.2	Conversión de Préstamos de Largo Plazo en Corto Plazo	
3.2.2.2.3.2.1	Porción a Corto Plazo de Préstamos de la Deuda Pública Interna	PC 2.2.3.3
3.2.2.2.3.2.2	Porción a Corto Plazo de Préstamos de la Deuda Pública Externa	PC 2.2.3.4, 2.2.3.5
3.2.2.2.4	Disminución de Otros Pasivos de Largo Plazo	
3.2.2.2.4.1	Pasivos Diferidos	PC 2.2.4
3.2.2.2.4.2	Fondos y Bienes de Terceros en Garantía y/o Administración	PC 2.2.5
3.2.2.2.4.3	Otros Pasivos	PC 2.2.6
<b>3.2.3</b>	<b>Disminución de Patrimonio</b>	

Código	Concepto	Referencia: Clasificador por Rubros de Ingresos (CRI), Clasificador por Objeto del Gasto (COG), Plan de Cuentas (PC)
	TOTAL APLICACIONES FINANCIERAS	

X<sup>1</sup> Refiere a la desagregación que obtuvieron las unidades administrativas o instancias competentes en materia de Contabilidad Gubernamental y de Ingresos, de cada orden de gobierno, del Clasificador por Rubros de Ingresos, armonizado a 2 dígitos, de acuerdo a sus necesidades en tercer y cuarto dígito, Clase y Concepto respectivamente.

X<sup>2</sup> Refiere a la desagregación que obtuvieron las unidades administrativas o instancias competentes en materia de Contabilidad Gubernamental y de Ingresos, de cada orden de gobierno, del Clasificador por Rubros de Ingresos, armonizado a 2 dígitos, de acuerdo a sus necesidades en tercer y cuarto dígito, Clase y Concepto respectivamente.

INSTITUTO TECNOLÓGICO SUPERIOR DE PUERTO PEÑASCO  
 Desglose de saldo en Bancos e Inversiones  
 Al 30 de Septiembre de 2020  
 (pesos)

Anexo B

TRIMESTRE: TERCER

Desglose del saldo presentado en el formato ETCA-I-02, en el inciso A2), de la Cuenta: BANCOS/TESORERÍA				
Datos de la Cuenta Bancaria				Tipo de Recurso (1)
	Institución Bancaria	Número de Cuenta	Saldo	
1	BANAMEX	7664438		Recursos Federales
2	BANAMEX	7666384	\$1,899.82	Recursos Estatales
3	BANAMEX	7669286		Recurso Propio
4	BANAMEX	7710642		Recurso Propio
5	SANTANDER	65506163281	\$5,227,061.25	Recursos Federales
6	SANTANDER	22000586818	\$3,733,689.97	Recursos Estatales
7	SANTANDER	22000586792	\$1,450,549.29	Recurso Propio
8	SANTANDER	22000586804	\$0.00	Recurso Propio
9				
10				
11				
12				
13				
14				
15				
16				
17				
18				
19				
20				
<b>TOTAL</b>			<b>10413200.33</b>	

\*Bajo protesta de decir verdad declaramos que los Estados Financieros y sus Notas, son razonablemente correctos y son responsabilidad del emisor\*

1) Tipo de Recurso: Federal o Estatal (incluye Ingresos Propios)

Nota: En caso de que la cuenta bancaria tenga los dos tipos de recursos, presentar dos veces la misma cuenta separando los saldos por tipo de recurso.

Desglose del saldo presentado en el formato ETCA-I-02, en el inciso A4), de la Cuenta: <b>INVERSIONES TEMPORALES (HASTA 3 MESES)</b>
---

Datos de la Cuenta Bancaria				Tipo de Recurso (1)
	Institución Bancaria	Número de Cuenta	Saldo	
1				
2		NADA QUE INFORMAR EN ESTE APARTADO		
3				
4				
5				
6		<b>INCLUIR TODAS LAS CUENTAS</b>		
7		Nota : Este formato No Aplica Órganos Autónomos		
8		Poder Legislativo, Poder Judicial		
9				
<b>TOTAL</b>			<b>0</b>	

**Desglose del saldo presentado en el formato ETCA-I-02, en el inciso B1), de la Cuenta:  
INVERSIONES FINANCIERAS DE CORTO PLAZO**

Datos de la Cuenta Bancaria				Tipo de Recurso (1)
	Institución Bancaria	Número de Cuenta	Saldo	
1				
2		NADA QUE INFORMAR EN ESTE APARTADO		
3				
4				
5		<b>INCLUIR TODAS LAS CUENTAS</b>		
6		Nota : Este formato No Aplica Órganos Autónomos		
7		Poder Legislativo, Poder Judicial		
8				
9				
<b>TOTAL</b>			<b>0</b>	


**Desglose del saldo presentado en el formato ETCA-I-02, en el inciso A) del Activo No Circulante, de la Cuenta:  
INVERSIONES FINANCIERAS A LARGO PLAZO**

Datos de la Cuenta Bancaria				Tipo de Recurso (1)
	Institución Bancaria	Número de Cuenta	Saldo	
1				
2		NADA QUE INFORMAR EN ESTE APARTADO		
3				
4				
5				
6		<b>INCLUIR TODAS LAS CUENTAS</b>		
7		Nota : Este formato No Aplica Órganos Autónomos		
8		Poder Legislativo, Poder Judicial		
9				
<b>TOTAL</b>			<b>0</b>	

\*Bajo protesta de decir verdad declaramos que los Estados Financieros y sus Notas, son razonablemente correctos y son responsabilidad del emisor

1) Tipo de Recurso: Federal o Estatal (incluye Ingresos Propios)

Nota: En caso de que la cuenta bancaria tenga los dos tipos de recursos, presentar dos veces la misma cuenta separando los saldos por tipo de recurso.



C.P. Viridiana Figueroa Burclaga  
Departamento de Servicios Financieros



C.P. Joaquín López Arredondo  
Subdirector de Servicios Administrativos



L.B. María Jesús Reyes Ortiz  
Directora General



**ITSPPP**  
INSTITUTO TECNOLÓGICO SUPERIOR  
DE PUERTO PENASCO

**SUBDIRECCION DE  
SERVICIOS ADMINISTRATIVOS**

Sistema Estatal de Evaluación  
 Instituto Tecnológico Superior de Puerto Peñasco  
**ANÁLISIS DE LAS VARIACIONES PROGRAMÁTICO-PRESUPUESTAL**  
 TRIMESTRE: TERCER 2020

El Presupuesto Federal 2020; autorizado formará parte de las columnas de modificado tanto para ingresos como para egresos, debido a que este recurso no forma parte de la Ley de Ingresos y Presupuesto de Ingresos del Gobierno del Estado para el 2020, este no está presentado ante el Congreso.

Al Segundo trimestre del ejercicio fiscal 2020, el Instituto presentan las siguientes variaciones presupuestales en la cual se identifica el ingreso como lo establece la CONAC, siendo:

Otras ampliaciones y reducciones:

Ejercicio del Presupuesto por Partida / Descripción	Egresos Aprobado Anual	Egresos Modificado Anual	VARIACION	JUSTIFICACION		
11301	SUELDOS	\$ 5,289,489.20	\$ 11,753,152.13	\$ 6,463,662.93	Presupuesto Federal autorizado mediante oficio M00/1922/19; como parte de presupuesto modificado como ampliación presupuestal destinado al pago de servicios personales	
11306	RIESGO LABORAL	\$ 790,011.84	\$ 1,659,792.26	\$ 869,780.42		
11307	AYUDA PARA HABITACION	\$ 1,723,591.76	\$ 3,447,183.52	\$ 1,723,591.76		
11310	AYUDA PARA ENERGIA ELECTRICA	\$ 2,585,387.39	\$ 5,170,774.78	\$ 2,585,387.39		
12101	HONORARIOS	\$ 450,000.00	\$ 430,000.00	-\$ 20,000.00		
13101	PRIMAS POR AÑOS DE SERVICIOS EFECTIVOS PRESTADOS	\$ 594,965.00	\$ 1,189,930.84	\$ 594,965.84		
13201	PRIMAS DE VACACIONES Y DOMINICAL	\$ 300,000.00	\$ 649,354.51	\$ 349,354.51		
13202	AGUINALDO O GRATIFICACION DE FIN DE AÑO	\$ 1,136,316.67	\$ 2,272,633.34	\$ 1,136,316.67		
14106	OTRAS PRESTACIONES DE SEGURIDAD SOCIAL	\$ 1,726,480.19	\$ 3,452,960.38	\$ 1,726,480.19		
14109	APORTACIONES POR SERVICIO MEDICO DEL ISSSTESON	\$ 3,686,758.29	\$ 7,345,813.56	\$ 3,659,055.29		
14403	OTRAS APORTACIONES DE SEGUROS COLECTIVOS	\$ -	\$ 197,703.00	\$ 197,703.00		
17102	ESTIMULOS AL PERSONAL	\$ -	\$ 841,873.50	\$ 841,873.50		
22101	PRODUCTOS ALIMENTICIOS PARA EL PERSONAL EN LAS INSTALACIONES	\$ 136,000.00	\$ 138,090.00	\$ 2,090.00		Presupuesto Federal autorizado mediante oficio M00/1922/19; como parte de presupuesto modificado como ampliación presupuestal destinado para gasto de operación
22201	ALIMENTACION DE ANIMALES	\$ 4,800.00	\$ 5,713.00	\$ 913.00		
26101	COMBUSTIBLES	\$ 50,000.00	\$ 236,022.00	\$ 186,022.00		
27101	VESTUARIOS Y UNIFORMES	\$ 138,500.00	\$ 185,246.00	\$ 47,746.00		
29201	REFACCIONES Y ACCESORIOS MENORES DE EDIFICIOS	\$ 12,000.00	\$ 72,000.00	\$ 60,000.00		
29401	REFACCIONES Y ACCESORIOS MENORES DE EQUIPO DE COMPUTO Y TECNOLOGIAS DE LA INFORMACION	\$ 15,000.00	\$ 31,080.00	\$ 16,080.00		
29901	REFACCIONES Y ACCESORIOS MENORES OTROS BIENES MUEBLES	\$ 46,500.00	\$ 50,754.00	\$ 4,254.00		
31102	ENERGIA ELECTRICA A ESCUELAS	\$ -	\$ 233,072.00	\$ 233,072.00		
31401	TELEFONIA TRADICIONAL	\$ -	\$ 76,000.00	\$ 76,000.00		
31701	SERVICIO DE ACCESO A INTERNET, REDES Y PROCESAMIENTO DE INFORMACION	\$ -	\$ 17,000.00	\$ 17,000.00		
33101	SERVICIOS LEGALES, DE CONTABILIDAD, AUDITORIAS Y RELACIONADOS	\$ 50,000.00	\$ 140,000.00	\$ 90,000.00		
33301	SERVICIOS DE INFORMATICA	\$ 12,000.00	\$ 145,000.00	\$ 133,000.00		



**Sistema Estatal de Evaluación**  
**Instituto Tecnológico Superior de Puerto Peñasco**  
**ANÁLISIS DE LAS VARIACIONES PROGRAMÁTICO-PRESUPUESTAL**  
**TRIMESTRE: TERCER 2020**

33302	SERVICIOS DE CONSULTORIAS	\$ 48,976.00	\$ 273,856.00	\$ 224,880.00	Presupuesto Federal autorizado mediante oficio M00/1922/19; Ampliación presupuestal, para cubrir el pago ante la Asociación Nacional de Facultades y Escuelas de Ingeniería, A.C. (ANFEI); Transferencias presupuestales, asignada para la operatividad de la Institución (recurso asignado derivado del reintegrado 2019).
33401	SERVICIOS DE CAPACITACION	\$ 162,500.00	\$ 312,500.00	\$ 150,000.00	Presupuesto Federal autorizado mediante oficio M00/1922/19;
33503	IMPRESIONES Y PUBLICACIONES OFICIALES	\$ -	\$ 90,000.00	\$ 90,000.00	Presupuesto Federal autorizado mediante oficio M00/1922/19; como parte de presupuesto modificado como ampliación presupuestal destinado para gasto de operación
33801	SERVICIOS DE VIGILANCIA	\$ -	\$ 40,000.00	\$ 40,000.00	
34401	SEGUROS DE RESPONSABILIDAD PATRIMONIAL Y FIANZAS	\$ -	\$ 85,586.00	\$ 85,586.00	
34701	FLETES Y MANIOBRAS	\$ 15,000.00	\$ 27,414.00	\$ 12,414.00	Presupuesto Federal autorizado mediante oficio M00/1922/19
35101	MANTENIMIENTO Y CONSERVACION DE INMUEBLES	\$ 30,000.00	\$ 50,000.00	\$ 20,000.00	Presupuesto Federal autorizado mediante oficio M00/1922/19
35301	INSTALACIONES	\$ 15,550.00	\$ 170,550.00	\$ 155,000.00	Presupuesto Federal autorizado mediante oficio M00/1922/19; Transferencias presupuestales, asignada para la operatividad de la Institución (recurso asignado derivado del reintegrado 2019).
35501	MANTENIMIENTO Y CONSERVACION DE EQUIPO DE TRANSPORTE	\$ 2,901.00	\$ 69,050.00	\$ 66,149.00	Presupuesto Federal autorizado mediante oficio M00/1922/19; Transferencias presupuestales, asignada para la operatividad de la Institución (recurso asignado derivado del reintegrado 2019)
35701	MANTENIMIENTO Y CONSERVACION DE MAQUINARIA Y EQUIPO	\$ -	\$ 55,000.00	\$ 55,000.00	Presupuesto Federal autorizado mediante oficio M00/1922/19; como parte de presupuesto modificado como ampliación presupuestal destinado para gasto de operación
35801	SERVICIOS DE LIMPIEZA Y MANEJO DE DESECHOS	\$ -	\$ 22,000.00	\$ 22,000.00	
36201	DIFUSION POR RADIO, TELEVISION Y OTROS MEDIOS DE MENSAJES COMERCIALES PARA PROMOVER LA VENTA DE PRODUCTOS O SERVICIOS	\$ 10,000.00	\$ 40,000.00	\$ 30,000.00	
37101	PASAJES AEREOS	\$ 199,200.00	\$ 294,700.00	\$ 95,500.00	Presupuesto Federal autorizado mediante oficio M00/1922/19
37201	PASAJES TERRESTRES	\$ 74,400.00	\$ 107,800.00	\$ 33,400.00	
37501	VIATICOS EN EL PAIS	\$ 213,100.00	\$ 544,897.00	\$ 331,797.00	
37502	GASTOS DE CAMINO	\$ 158,300.00	\$ 169,500.00	\$ 11,200.00	
37601	VIATICOS EN EL EXTRANJERO	\$ -	\$ 7,500.00	\$ 7,500.00	
37801	SERVICIOS INTEGRALES DE TRASLADO Y VIATICOS	\$ 94,650.00	\$ 237,600.00	\$ 142,950.00	
37901	CUOTAS	\$ -	\$ 32,700.00	\$ 32,700.00	Presupuesto Federal autorizado mediante oficio M00/1922/21
38201	GASTOS DE ORDEN SOCIAL Y CULTURAL	\$ 58,000.00	\$ 88,000.00	\$ 30,000.00	Presupuesto Federal autorizado mediante oficio M00/1922/22
39201	IMPUESTOS Y DERECHOS	\$ 560,685.00	\$ 611,212.00	\$ 50,527.00	Ajuste interno de proyecto
41107	INVERSIONES FINANCIERAS Y OTRAS PROVISIONES	\$ 5,258,850.00	\$ 4,255,870.00	-\$ 1,002,980.00	Transferencias presupuestales, asignada para la operatividad de la Institución (recurso asignado derivado del reintegrado 2019); transferidas a las partidas 29901; 35501; 33302; 35301; 54101; 51501
44105	GASTOS POR SERVICIOS DE TRASLADO DE PERSONAS	\$ 136,100.00	\$ 243,300.00	\$ 107,200.00	Presupuesto Federal autorizado mediante oficio M00/1922/19
51301	BIENES ARTISTICOS, CULTURALES Y CIENTIFICOS	\$ -	\$ 6,898.00	\$ 6,898.00	Asignación destinada para la adquisición de un amplificador, destinado para el desarrollo en las actividades de extraescolares, actividad de música (participación en la ceremonia de graduación)

**Sistema Estatal de Evaluación**  
**Instituto Tecnológico Superior de Puerto Peñasco**  
**ANÁLISIS DE LAS VARIACIONES PROGRAMÁTICO-PRESUPUESTAL**  
**TRIMESTRE: TERCER 2020**

51501	BIENES INFORMATICOS	\$	-	\$	62,501.00	\$	62,501.00	Asignación destinada para la adquisición de equipo para iniciar el proceso de escaneo de documentos Institucionales (Proceso de Entrega-Recepción).
54101	AUTOMÓVILES Y CAMIONES	\$	-	\$	520,000.00	\$	520,000.00	Transferencias presupuestales, asignada para la operatividad de la Institución (recurso asignado derivado del reintegrado 2019)

**Periodo de transferencia al 30 de agosto**

Partida/Reducción	Importe	Partida/Ampliación	Importe	Justificación
11301.- Sueldo	\$ 317,069.00	15501.- Otras prestaciones	\$ 317,069.00	Apertura de la partida a recomendación de ISAF, de conformidad con las prestaciones de Ley
22101.- Productos alimenticios para el personal en las instalaciones	\$ 2,500.00	22201.- Alimentación para animales	\$ 2,500.00	Ampliación de la partida para la adquisición de alimento para animales (Perros)
22101.- Productos alimenticios para el personal en las instalaciones	\$ 4,000.00	25301.- Medicinas y productos farmacéuticos	\$ 4,000.00	productos farmacéuticos, para equipar el área de enfermería
27101.- Vestuario	\$ 25,000.00	28401.- Accesorios y refacciones menores para equipo de comput	\$ 25,000.00	Asignación de recursos para la adquisición de accesorios empleados para el inicio de ciclo escolar virtual, material empleados por docentes audífonos y cámaras
37501.- Viajes en el país	\$ 23,000.00	31401.- Telefonía tradicional	\$ 23,000.00	Ampliación presupuestal derivada de la falta de recursos para cubrir el pago fijo de la telefonía
37501.- Viajes en el país	\$ 20,000.00	33302.- Servicios de consultoría	\$ 20,000.00	Asignación de recursos para cubrir el pago fijo del despacho externo en cuanto a los servicios de nómina (No se ministro el recursos estatal en tiempo para realizar el pago)
37501.- Viajes en el país	\$ 10,210.00	33301.- Servicios de informática	\$ 10,210.00	Asignación de recursos para cubrir el pago fijo de la plataforma de AULA.NET (No se ministro el recursos estatal en tiempo para realizar el pago)
37101.- Pasaje aéreo	\$ 19,421.00	33301.- Servicios de informática	\$ 19,421.00	Asignación de recursos para cubrir el pago fijo de la plataforma de AULA.NET (No se ministro el recursos estatal en tiempo para realizar el pago)
35201.- Difusión por radio, televisión y otros medios de mensajes comerciales para promover la venta de productos o servicios	\$ 16,301.00		\$ 16,301.00	Asignación de recursos para cubrir el pago de la plataforma de INDETEC, lo anterior, en apego a la contabilidad Gubernamental (pago de 11 a 20 usuarios); Pago para cubrir el pago de la plataforma de AULA.NET, de uso académico, en plataforma virtual
37501.- Viajes en País	\$ 19,256.00	33301.- Servicios de informática	\$ 19,256.00	
37501.- Viajes en País	\$ 10,419.00	34401.- Seguros de Responsabilidad Patrimonial y Fianzas	\$ 10,419.00	Ampliación presupuestal para cubrir el pago del seguro del vehículo NV-350 URVAN, destinado al traslado de personal docente y alumnos
	\$ 6,500.00	34401.- Seguros de Responsabilidad Patrimonial y Fianzas	\$ 6,500.00	Ampliación presupuestal para cubrir el pago del seguro del vehículo NP-300, destinado al traslado de personal docente, administrativo y alumnos
37101.- Pasaje aéreo	\$ 10,312.00	34401.- Seguro de responsabilidades patrimoniales	\$ 10,312.00	Asignación destinada para cubrir el pago del seguro de vehículo (Nissan URVAN)
37101.- Pasajes aéreos	\$ 1,730.00	35501.- Mantenimiento y conservación de equipo de transporte	\$ 1,730.00	Mantenimiento interno del vehículo (bajeria) Rangel
35101.- Mantenimiento y conservación de inmuebles	\$ 20,000.00	35701.- Mantenimiento y conservación de maquinaria y equipo	\$ 20,000.00	Transferencia realizada para la ampliación de recursos para dar mantenimiento y reparación a los aires acondicionados.

**Sistema Estatal de Evaluación**  
**Instituto Tecnológico Superior de Puerto Peñasco**  
**ANÁLISIS DE LAS VARIACIONES PROGRAMÁTICO-PRESUPUESTAL**  
**TRIMESTRE: TERCER 2020**

**TRANSFERENCIAS ENTRE CAPITULOS**

41107.- Inversiones financieras y otras provisiones	\$ 25,000.00	34401.- Servicios patrimoniales	\$ 25,000.00	Ampliación presupuestal, para cubrir el pago de los seguros de Edificios (gasto de operación comprometido del remanente 2019)
37501.- Viajes en el país	\$ 11,500.00	51501.- Bienes informáticos	\$ 11,500.00	Ampliación presupuestal, para la adquisición de un servidor; el cual será destinado para el respaldo de la información Institucional

Presentan una ampliación derivado a los siguientes conceptos informados en el primer trimestre:

Concepto	Recurso	Importe
Recursos varios etiquetados a ejercer en el presente año.	Remanente	188,250

Cabe señalar que en el formato del Anexo se informa que **Las Variaciones en las partidas No afecta del cumplimiento de la Estructura Programática para el ejercicio 2020**, ni el cumplimiento de las metas programadas durante el año. Cabe señalar, que en algunos casos esto viene a reforzar el cumplimiento de dichas programaciones o bien en el cumplimiento de las actividades de los programas de trabajo de las áreas del Instituto.

En los Formatos Formato ETCA, que se informan en el apartado II.- Información Presupuestaria siendo estos:

**ETCA-II-01.-Estado Analítico de Ingresos**

En este apartado se modificó, el reporte del ingreso por parte de la federación, informándolo en el concepto de:

*"Participaciones, Aportaciones, Convenios, Incentivos Derivados de la Colaboración Fiscal y Fondos Distintos de Aportaciones"*

**ETCA-II-02.-Estado Analítico de Ingresos Detallado-LDF****ETCA-II-03.-Conciliación entre los Ingresos Presupuestarios y Contables****ETCA-II-04.-Estado Analítico del Ejercicio Presupuesto de Egresos****ETCA-II-05.-Estado Analítico del Ejercicio Presupuesto de Egresos Detallado-LDF, Clasificación Por Objeto del Gasto****ETCA-II-06.-Estado Analítico del Ejercicio Presupuesto de Egresos, Clasificación Económica (Por Tipo de Gasto)**

**ETCA-II-07.-Estado Analítico del Ejercicio Presupuesto de Egresos, Por Unidad Administrativa.** - En este formato se está informando solo la unidad administrativa reportada mediante cuenta presupuestal siendo esta la unidad Instituto Tecnológico Superior de Puerto Peñasco.

Sistema Estatal de Evaluación  
Instituto Tecnológico Superior de Puerto Peñasco  
ANALISIS DE LAS VARIACIONES PROGRAMATICO-PRESUPUESTAL  
TRIMESTRE: TERCER 2020

ETCA-II-08.-Estado Analítico del Ejercicio Presupuesto de Egresos Detallado-LDF Por Unidad Administrativa

ETCA-II-09.-Estado Analítico del Ejercicio Presupuesto de Egresos, Clasificación Administrativa, Por Poderes

ETCA-II-10.-Estado Analítico del Ejercicio Presupuesto de Egresos, Clasificación Administrativa, Por tipo de Organismo o Entidad Paraestatal

ETCA-II-11.-Estado Analítico del Ejercicio Presupuesto de Egresos, Clasificación Funcional (Finalidad y Función)

ETCA-II-12.-Estado Analítico del Ejercicio Presupuesto de Egresos -Detallado-LDF, Clasificación Funcional (Finalidad y Función)

ETCA-II-13.-Estado Analítico del Ejercicio Presupuesto de Egresos, Por Partida del Gasto

ETCA-II-14.-Estado Analítico del Ejercicio Presupuesto de Egresos - Detallado-LDF, (Clasificación de Servicios Personales por Categoría)

ETCA-II-15.-Conciliación entre los Egresos Presupuestarios y los Gastos Contables









GOBIERNO DEL ESTADO DE SONORA

ETCA-III-04

INFORME DE AVANCE PROGRAMÁTICO 2020

TRIMESTRE: TERCERO

Gobierno del Estado de Sonora

CLAVE	NOMBRE DEL INDICADOR	UNIDAD MEDIDA	TIPO META	VAL. ACUM.	DATOS	PROGRAMADO ORIGINAL					MODIFICADO					REALIZADO				% DE AVANCE TRIMESTRAL
						PRIMERO	SEGUNDO	TERCERO	CUARTO	ANUAL	PRIMERO	SEGUNDO	TERCERO	CUARTO	ANUAL	PRIMERO	SEGUNDO	TERCERO	CUARTO	

DEPENDENCIA / ENTIDAD 76 INSTITUTO TECNOLÓGICO SUPERIOR DE PUERTO PEÑASCO

UNIDAD ADMINISTRATIVA 001 INSTITUTO TECNOLÓGICO SUPERIOR DE PUERTO PEÑASCO

E4DE10	EDUCACIÓN SUPERIOR DE CALIDAD PARA EL DESARROLLO																			
112	EDUCACIÓN SUPERIOR TECNOLÓGICA																			
	ESTUDIANTES BECADOS	ALUMNO	A	NO	NET	0.00	0.00	40.00	0.00	40.00	0.00	0.00	40.00	0.00	40.00	0.00	0.00	97.00	0.00	242.60%
					NUM	0.00	0.00	40.00	0.00	40.00	0.00	0.00	40.00	0.00	40.00	0.00	0.00	97.00	0.00	
					DEN															
EVALUACIÓN CUALITATIVA																				
EL INSTITUTO PARA ESTE CICLO ESCOLAR 2020, OTORGÓ 67 BECAS DISTRIBUIDAS EN: 51 APROVECHAMIENTO (LOS DOS PRIMEROS LUGARES DE CADA SALÓN); 20 BECAS DE EXTRAESCOLARES (PERMANENCIA DE LOS ALUMNOS QUE PARTICIPAN EN ACTIVIDADES DEPORTIVAS, CULTURALES Y CÍVICAS); 17 BECAS DE INSTITUCIONALES. ESTE INDICADOR SE REFLEJA QUE EL 16% DE LA MATRÍCULA TOTAL DE 601 ALUMNOS, ESTÁN BENEFICIADOS																				
267	COORDINACIÓN ADMINISTRATIVA																			
	SATISFACCIÓN EN LA PRESENTACIÓN DE LOS SERVICIOS INSTITUCIONALES	ALUMNADO	A	NO	NET	0.00	0.00	0.00	250.00	250.00	0.00	0.00	0.00	250.00	250.00	0.00	0.00	0.00	0.00	0.00%
					NUM	0.00	0.00	0.00	250.00	250.00	0.00	0.00	0.00	250.00	250.00	0.00	0.00	0.00	0.00	
					DEN															
EVALUACIÓN CUALITATIVA																				
NADA QUE INFORMAR EN EL TRIMESTRE																				
499	COORDINACIÓN ACADÉMICA																			
	DOCENTES CAPACITADOS O ACTUALIZADOS	DOCENTE	A	NO	NET	0.00	0.00	0.00	37.00	37.00	0.00	0.00	0.00	37.00	37.00	0.00	0.00	0.00	0.00	0.00%
					NUM	0.00	0.00	0.00	37.00	37.00	0.00	0.00	0.00	37.00	37.00	0.00	0.00	0.00	0.00	
					DEN															
EVALUACIÓN CUALITATIVA																				
NADA QUE REPORTAR EN EL TRIMESTRE																				
112	EDUCACIÓN SUPERIOR TECNOLÓGICA																			
	PROPORCIÓN DE ESTUDIANTES EN ACTIVIDADES CULTURALES Y CÍVICAS	ALUMNO	A	NO	NET	0.00	0.00	60.00	0.00	60.00	0.00	0.00	60.00	0.00	60.00	0.00	0.00	81.00	0.00	135.00%
					NUM	0.00	0.00	60.00	0.00	60.00	0.00	0.00	60.00	0.00	60.00	0.00	0.00	81.00	0.00	
					DEN															
EVALUACIÓN CUALITATIVA																				
PARA ESTE INDICADOR SE TENÍA PROGRAMADO LA PARTICIPACIÓN DE 50 ALUMNOS. SIN EMBARGO, ESTA SE SUPERÓ CON LA PARTICIPACIÓN DE 31 ALUMNOS MÁS, ESTO DERIVADO DE LA APERTURA DE TRES RAMAS SIENDO: DANZA, HONDALLA Y AJEDREZ, LO CUAL VIENE A FORTALECER LAS ACTIVIDADES CULTURALES Y CÍVICAS.																				
267	COORDINACIÓN ADMINISTRATIVA																			
	RENDICIÓN DE CUENTAS	DOCUMENTO	A	NO	NET	1.00	1.00	1.00	1.00	1.00	1.00	1.00	1.00	1.00	1.00	0.00	1.00	1.00	0.00	100.00%
					NUM	1.00	1.00	1.00	1.00	1.00	1.00	1.00	1.00	1.00	1.00	0.00	1.00	1.00	0.00	
					DEN															
EVALUACIÓN CUALITATIVA																				
E PRESENTO EL INFORME DE RENDICIÓN POR PARTE DE LA DIRECCIÓN, EN EL CUAL SE INFORMA DE LOS ASPECTOS FINANCIEROS, ACTIVIDADES ACADÉMICAS E INSTITUCIONALES																				
499	COORDINACIÓN ACADÉMICA																			
	DOCENTES PARTICIPANTES EN PROYECTOS DE INVESTIGACIÓN	DOCENTE	A	NO	NET	0.00	0.00	0.00	8.00	8.00	0.00	0.00	0.00	8.00	8.00	0.00	0.00	0.00	0.00	0.00%
					NUM	0.00	0.00	0.00	8.00	8.00	0.00	0.00	0.00	8.00	8.00	0.00	0.00	0.00	0.00	
					DEN															
EVALUACIÓN CUALITATIVA																				
NADA QUE REPORTAR EN EL TRIMESTRE																				





GOBIERNO DEL ESTADO DE SONORA

ETCA-III-04

INFORME DE AVANCE PROGRAMÁTICO 2020

TRIMESTRE: TERCERO

Gobierno del Estado de Sonora

CLAVE	NOMBRE DEL INDICADOR	UNID. MEDIDA	TIPO META	VAL. ACUM.	DATOS	PROGRAMADO ORIGINAL					MODIFICADO					REALIZADO				% DE AVANCE TRIMESTRAL
						PRIMERO	SEGUNDO	TERCERO	CUARTO	ANUAL	PRIMERO	SEGUNDO	TERCERO	CUARTO	ANUAL	PRIMERO	SEGUNDO	TERCERO	CUARTO	

DEPENDENCIA / ENTIDAD 75 INSTITUTO TECNOLÓGICO SUPERIOR DE PUERTO PEÑASCO

112	EDUCACIÓN SUPERIOR TECNOLÓGICA																			
	PROPORCIÓN DE ESTUDIANTES EN ACTIVIDADES DEPORTIVAS	ALUMNO	A	NO	MET	0.00	0.00	120.00	0.00	120.00	0.00	0.00	100.00	0.00	100.00	0.00	0.00	100.00	0.00	83.33%
					NUM	0.00	0.00	120.00	0.00	120.00	0.00	0.00	100.00	0.00	100.00	0.00	0.00	100.00	0.00	
					DEN															

EVALUACIÓN CUALITATIVA

PARA EL CICLO ESCOLAR 2020-2021, SE INSCRIBIERON UN TOTAL DE 100 ALUMNOS EN ACTIVIDADES DEPORTIVAS, ACTUALMENTE SE CUENTA CON LAS RAMAS DE BEIS BOLD, BASKET BOLD, FUTBOL VARIANTE Y FEMENIL, TAE KOO DO

287	COORDINACIÓN ADMINISTRATIVA																			
	PORCENTAJE DE DECREMENTO EN NÚMERO DE OBSERVACIONES DE AUDITORIA AL INFORME DE CUENTA PÚBLICA	PORCENTAJE	A	NO	MET	0.00	0.00	1.00	0.00	1.00	0.00	0.00	1.00	0.00	1.00	0.00	0.00	0.00	0.00	0.00%
					NUM	0.00	0.00	1.00	0.00	1.00	0.00	0.00	1.00	0.00	1.00	0.00	0.00	0.00	0.00	
					DEN															

EVALUACIÓN CUALITATIVA

ESTE INDICADOR SE INFORMARÁ EN EL CUARTO TRIMESTRE, DEBIDO A QUE AL TRIMESTRE QUE SE REPORTA AUN NO SE EMITE INFORME POR PARTE DEL INSTITUTO SUPERIOR DE AUDITORIA Y FISCALIZACIÓN

458	COORDINACIÓN ACADÉMICA																			
	PROFESORES DE TIEMPO COMPLETO CON PERFIL DESEABLE PRODEP	DOCENTE	A	NO	MET	0.00	0.00	0.00	0.00	0.00	0.00	0.00	0.00	0.00	0.00	0.00	0.00	0.00	0.00	0.00%
					NUM	0.00	0.00	0.00	0.00	0.00	0.00	0.00	0.00	0.00	0.00	0.00	0.00	0.00	0.00	
					DEN															

EVALUACIÓN CUALITATIVA

NADA QUE REPORTAR EN EL TRIMESTRE

112	EDUCACIÓN SUPERIOR TECNOLÓGICA																			
	COBERTURA EN EL ENTORNO	ALUMNADO	A	NO	MET	0.00	0.00	200.00	0.00	200.00	0.00	0.00	175.00	0.00	175.00	0.00	0.00	150.00	0.00	90.00%
					NUM	0.00	0.00	200.00	0.00	200.00	0.00	0.00	175.00	0.00	175.00	0.00	0.00	150.00	0.00	
					DEN															

EVALUACIÓN CUALITATIVA

EL INDICADOR DE COBERTURA PARA EL INSTITUTO SE DETERMINA DEL TOTAL DE ALUMNOS QUE EGRESAN DE EDUCACIÓN MEDIA SUPERIOR DE LA LOCALIDAD (PREPARATORIAS: CORACH, CET-VAR, COLEGIO SONORA A.C.)

287	COORDINACIÓN ADMINISTRATIVA																			
	ÍNDICE DE CALIDAD DE LOS INFORMES TRIMESTRALES	PUNTOS	A	NO	MET	100.00	100.00	100.00	100.00	100.00	100.00	90.00	90.00	90.00	94.36	100.00	91.71	0.00		91.71%
					NUM	100.00	100.00	100.00	100.00	100.00	100.00	90.00	90.00	90.00	94.36	100.00	91.71	0.00		
					DEN															

EVALUACIÓN CUALITATIVA

SE PRESENTO Y ATENDIO LA CAPTURA DE LA INFORMACIÓN DE LOS FORMATOS QUE INTEGRAN AL ETCA, ATENCIÓN A LA METODOLOGÍA, FECHA DE PRESENTACIÓN, PRESENTACIÓN, INFORMACIÓN CONTABLE, INFORMACIÓN PRESUPUESTAL, INFORMACIÓN PROGRAMÁTICA, INFORMACIÓN COMPLEMENTARIA

458	COORDINACIÓN ACADÉMICA																			
	PROPORCIÓN DE LA MUESTRA EN PROGRAMAS ACREDITADOS	ALUMNADO	A	NO	MET	0.00	0.00	0.00	300.00	300.00	0.00	0.00	0.00	300.00	300.00	0.00	0.00	0.00	0.00	0.00%
					NUM	0.00	0.00	0.00	300.00	300.00	0.00	0.00	0.00	300.00	300.00	0.00	0.00	0.00	0.00	
					DEN															

EVALUACIÓN CUALITATIVA

NADA QUE REPORTAR EN EL TRIMESTRE

112	EDUCACIÓN SUPERIOR TECNOLÓGICA																			
	EFICIENCIA TERMINAL	ALUMNADO	A	NO	MET	0.00	64.00	0.00	0.00	64.00	0.00	64.00	0.00	0.00	64.00	0.00	56.00	0.00	0.00	0.00%
					NUM	0.00	64.00	0.00	0.00	64.00	0.00	64.00	0.00	0.00	64.00	0.00	56.00	0.00	0.00	
					DEN															

EVALUACIÓN CUALITATIVA

NADA QUE REPORTAR EN EL TRIMESTRE



GOBIERNO DEL ESTADO DE SONORA

ETCA-III-04

INFORME DE AVANCE PROGRAMÁTICO 2020

TRIMESTRE: TERCERO

Gobierno del Estado de Sonora

CLAVE	NOMBRE DEL INDICADOR	UNID. MEDIDA	TIPO META	VAL. ACUM.	DATOS	PROGRAMADO ORIGINAL					MODIFICADO					REALIZADO				% DE AVANCE TRIMESTRAL
						PRIMERO	SEGUNDO	TERCERO	CUARTO	ANUAL	PRIMERO	SEGUNDO	TERCERO	CUARTO	ANUAL	PRIMERO	SEGUNDO	TERCERO	CUARTO	

DEPENDENCIA / ENTIDAD 76 INSTITUTO TECNOLÓGICO SUPERIOR DE PUERTO PEÑASCO

287	COORDINACIÓN ADMINISTRATIVA																					
	PERSONAL DIRECTIVO Y ADMINISTRATIVO CAPACITADO	PERSONA	A	NO	MET	0.00	0.00	0.00	55.00	55.00	0.00	0.00	0.00	55.00	55.00	0.00	0.00	0.00	0.00	0.00	0.00	0.00
					NUM	0.00	0.00	0.00	55.00	55.00	0.00	0.00	0.00	55.00	55.00	0.00	0.00	0.00	0.00	0.00	0.00	0.00
					DEN																	

EVALUACIÓN CUALITATIVA

NADA QUE REPORTAR EN ESTE TRIMESTRE

112	EDUCACIÓN SUPERIOR TECNOLÓGICA																					
	TITULACIÓN	ALUMNADO	A	NO	MET	0.00	0.00	0.00	32.00	30.00	0.00	0.00	0.00	5.00	5.00	0.00	0.00	0.00	0.00	0.00	0.00	0.00
					NUM	0.00	0.00	0.00	32.00	30.00	0.00	0.00	0.00	5.00	5.00	0.00	0.00	0.00	0.00	0.00	0.00	0.00
					DEN																	

EVALUACIÓN CUALITATIVA

NADA QUE REPORTAR EN EL TRIMESTRE

287	COORDINACIÓN ADMINISTRATIVA																					
	CUMPLIMIENTO DE LAS OBLIGACIONES DE TRANSPARENCIA DE LOS SUJETOS OBLIGADOS DEL PODER EJECUTIVO	PORCENTAJE	A	NO	MET	100.00	100.00	100.00	100.00	100.00	100.00	100.00	100.00	100.00	100.00	100.00	100.00	100.00	100.00	100.00	100.00	100.00
					NUM	100.00	100.00	100.00	100.00	100.00	100.00	100.00	100.00	100.00	100.00	100.00	100.00	100.00	100.00	100.00	100.00	100.00
					DEN																	

EVALUACIÓN CUALITATIVA

ESTE INDICADOR SE INFORMARÁ EN EL CUARTO TRIMESTRE, DEBIDO A QUE AL TRIMESTRE QUE SE REPORTA AUN NO SE EVITE INFORME POR PARTE DEL INSTITUTO SUPERIOR DE AUDITORIA Y FISCALIZACIÓN

112	EDUCACIÓN SUPERIOR TECNOLÓGICA																					
	ÍNDICE DE REPROBACIÓN	PORCENTAJE	A	NO	MET	0.00	0.00	13.00	0.00	13.00	0.00	0.00	13.00	0.00	13.00	0.00	0.00	9.13	0.00	0.00	0.00	0.00
					NUM	0.00	0.00	13.00	0.00	13.00	0.00	0.00	13.00	0.00	13.00	0.00	0.00	9.13	0.00	0.00	0.00	0.00
					DEN																	

EVALUACIÓN CUALITATIVA

ESTE INDICADOR SU SENTIDO ES DESCENDENTE, YA QUE ESTE DEBE PRESENTAR UN MENOR NÚMERO DE ALUMNOS REPROBADOS, PARA ESTE INDICADOR SE PROGRAMÓ COMO MÁXIMO UNA REPROBACIÓN DEL 13% Y SE LOGRÓ DISMINUIRLO A UN 9.13%, LO ANTERIOR, DEBIDO A LA APLICACIÓN DEL PROGRAMA DE TUTORÍAS GRUPAL, EL CUAL CONSISTE EN LA ASesoría DE LA (S) MATERIA (S), EN LAS QUE LOS ALUMNOS PRESENTAN DIFICULTADES EN EL APRENDIZAJE DENTRO DEL AULA, ESTO CON EL FIN DE DISMINUIR EL ÍNDICE DE REPROBACIÓN, LAS ASESORÍAS SON PARTE IMPORTANTE DE LAS ESTRATEGIAS PARA AFRONTAR EL ALTO ÍNDICE DE REPROBACIÓN.

	ATENCIÓN A LA DEMANDA DE NUEVO INGRESO	ALUMNO	A	NO	MET	0.00	0.00	180.00	0.00	180.00	0.00	0.00	180.00	0.00	180.00	0.00	0.00	160.00	0.00	0.00	0.00	0.00
					NUM	0.00	0.00	180.00	0.00	180.00	0.00	0.00	180.00	0.00	180.00	0.00	0.00	160.00	0.00	0.00	0.00	0.00
					DEN																	

EVALUACIÓN CUALITATIVA

ESTE INDICADOR SE REPROGRAMÓ DERIVADO DE LA PANDEMIA DERIVADO DEL COVID-19, SIN EMBARGO, LA META SE REBASÓ CON LA INSCRIPCIÓN DE 5 ALUMNOS MÁS

	EGRESADOS INCORPORADOS AL MERCADO LABORAL	ALUMNADO	A	NO	MET	0.00	0.00	38.00	0.00	38.00	0.00	0.00	38.00	0.00	38.00	0.00	0.00	45.00	0.00	0.00	0.00	0.00
					NUM	0.00	0.00	38.00	0.00	38.00	0.00	0.00	38.00	0.00	38.00	0.00	0.00	45.00	0.00	0.00	0.00	0.00
					DEN																	

EVALUACIÓN CUALITATIVA

PARA ESTE INDICADOR SE LOCALIZARON A 45 EGRESADOS DE UN TOTAL DE 58 EGRESADOS, DE LOS CUALES 55 IDENTIFICARON QUE 43 TRABAJAN Y 2 ESTUDIAN, ESTO REPRESENTA QUE SE LOCALIZÓ UN 86% DE LOS EGRESADOS

Endeudamiento Neto

Del 01 de enero al 30 de septiembre de 2020

(pesos)

TRIMESTRE: TERCER

Identificación del crédito o instrumento	Contratación / Colocación	Amortización	Endeudamiento Neto
	A	B	C=A-B
<b>Créditos Bancarios</b>			
1			
2			
3			
4			
5	Nada que informar en este Apartado		0.00
6			
7			
8			
9			
10			
<b>Total Créditos Bancarios</b>	0.00	0.00	0.00
<b>Otros Instrumentos de Deuda</b>			
1			
2			
3			
4			
5			
6			
7			
8			
9			
10			
<b>Total Otros Instrumentos de Deuda</b>	0.00	0.00	0.00
<b>TOTAL</b>	<b>0.00</b>	<b>0.00</b>	<b>0.00</b>

\*Bajo protesta de decir verdad declaramos que los Estados Financieros y sus Notas, son razonablemente correctos y son responsabilidad del emisor

*[Handwritten signatures]*

C.P. Viridiana Figueroa Burciaga  
Departamento de Servicios Financieros

C.P. Joaquín López Arredondo  
Subdirector de Servicios Administrativos

L.E. María Jesús Reyes Ortiz  
Directora General



**ITSP**  
INSTITUTO TECNOLÓGICO SUPERIOR  
DE PUERTO PEÑASCO  
SUBDIRECCION DE  
SERVICIOS ADMINISTRATIVOS