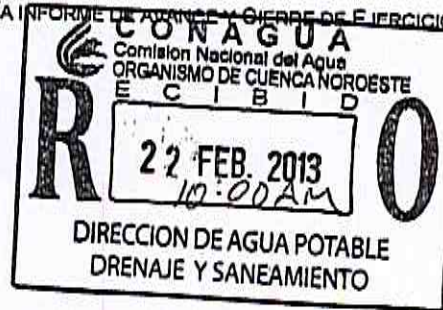


No. DE OFICIO: CEA-0038-2013

HERMOSILLO, SONORA, A 31 DE ENERO DEL 2013.
"2013, Año de la Salud, Educación y Deporte en Sonora".

ASUNTO: SE ENVÍA INFORME DE AVANCE Y CIERRE DE EJERCICIO APAZU 2011

ING. EDUARDO ROBLES GRIJALVA
DIRECTOR DE AGUA POTABLE, DRENAJE
Y ALCANTARILLADO DEL ORGANISMO DE
CUENCA NOROESTE DE LA CONAGUA
PRESENTE.-



CON RELACIÓN A LAS ACCIONES CONTEMPLADAS DENTRO DEL PROGRAMA DE AGUA POTABLE, ALCANTARILLADO Y SANEAMIENTO EN ZONAS URBANAS (APAZU) PARA EL EJERCICIO FISCAL 2011, ATENTAMENTE ME PERMITO REMITIR A USTED DOS TANTOS EN ORIGINAL DE LA INFORMACIÓN QUE SE DETALLA A CONTINUACIÓN:

- AVANCE FÍSICO-FINANCIERO CORRESPONDIENTE AL MES DE DICIEMBRE DEL 2012.
- CIERRE DE EJERCICIO (INCLUYE LOS FORMATOS DE CIERRE, RESUMEN DE LOS COMPONENTES, ACCIONES RELEVANTES Y CUADRO DE RESUMEN)


SIN OTRO PARTICULAR POR EL MOMENTO, APROVECHO LA OCASIÓN PARA ENVIARLE UN CORDIAL SALUDO.

ATENTAMENTE
SUFRAGIO EFECTIVO NO REELECCIÓN
EL VOCAL EJECUTIVO



C.P.C. ENRIQUE ALEONSO MARTÍNEZ PRECIADO

C.C.P. LIC. MANUEL GPE. RUIZ CASTELO, DIRECTOR GENERAL DE ADMINISTRACIÓN Y FINANZAS DE LA C.E.A.
LIC. RAFAEL VALDEZ PORTILLO, DIRECTOR GENERAL DE FORTALECIMIENTO INSTITUCIONAL DE LA C.E.A.
ING. GILBERTO CELAYA REINA, DIRECTOR GENERAL DE INFRAESTRUCTURA HIDRÁULICA URBANA DE LA C.E.A.
EXPEDIENTE.
EAMP/GCR/CARMEN



RESUMEN DE AVANCE APAZU 2011
INFORME DEL MES DE DICIEMBRE DEL 2012

C: resum avance Coreso

MUNICIPIO: VARIOS

EJECUTOR: COMISION ESTATAL DEL AGUA

C: 2012/Coreso/resum avance Coreso


IMPORTE ASIGNADO:

FEDERAL:	<u>79,395,869</u>
ESTATAL:	<u>74,971,536</u>
MUNICIPAL y/o OTRO:	<u>0</u>
TOTAL:	<u>154,367,405</u>

IMPORTE CONTRATADO:	<u>147,660,748</u>	<u>100%</u>
---------------------	--------------------	-------------

IMPORTE TOTAL FISICO:	<u>126,927,898</u>	<u>100%</u>
-----------------------	--------------------	-------------

IMPORTE TOTAL EJERCIDO:	<u>122,417,759</u>	<u>83%</u>
-------------------------	--------------------	------------

 "Este programa es público, ajeno a cualquier partido político. Queda prohibido el uso para fines distintos a los establecidos en el programa"

COMISIÓN NACIONAL DEL AGUA
SUBDIRECCIÓN GENERAL DE AGUA POTABLE, DRENAJE Y ALCANTARILLADO Y SANEAMIENTO
PROGRAMA DE AGUA POTABLE, ALCANTARILLADO Y SANEAMIENTO EN ZONAS URBANAS
REPORTE DE AVANCE FÍSICO FINANCIERO
(PÉDIDA)



ESTADO DE: BONGALA
 ANEXO DE EJECUCIÓN FÍSICA O INICIALIZADOS DE FEDERAL: 31 DE MARZO DEL 2011
 DIRECCIÓN DE AGUA POTABLE, DRENAJE Y ALCANTARILLADO Y SANEAMIENTO
 ENTIDAD EJECUTORA: COMISIÓN ESTATAL DEL AGUA

Número de Operación	Descripción de la obra	Ciclo	Municipio	Localidad	Módulo	Alcaldía	Componente	Fecha de Reporte	Costo de la obra (en millones de pesos)				Avance físico (en %)				Metros por tubería instalada	
									Total	Federal	Estad.	Mpta.	0.0%	100%	Avance	Programa		Avance
4	CEA ELABORACION DE LEVANTAMIENTO DE PLANO DE UBICACION DE LA ZONA URBANA	REZ	REZ	CAVAYEA	CAVAYEA	IT 2111	AGUA POTABLE EN MEJORAMIENTO O DE EFICIENCIA OPERACIONAL	31-03-10	1,500.000	811.000	540.000	142.000	153.000	153.000	100%	100.000	100.000	100.000
5	CEA ELABORACION DE INSTALACION DE MONITOREOS EN EMPALME	REZ	REZ	EMPALME	EMPALME	IT 2111	AGUA POTABLE EN MEJORAMIENTO O DE EFICIENCIA OPERACIONAL	31-03-10	630.000	270.000	180.000	80.000	80.000	80.000	100%	80.000	80.000	80.000
6	CEA ELABORACION DE LEVANTAMIENTO DE PLANO DE UBICACION DE LA ZONA URBANA	REZ	REZ	EMPALME	EMPALME	IT 2111	AGUA POTABLE EN MEJORAMIENTO O DE EFICIENCIA OPERACIONAL	31-03-10	1,500.000	800.000	400.000	140.000	140.000	140.000	100%	140.000	140.000	140.000
7	CEA ELABORACION DE LEVANTAMIENTO DE PLANO DE UBICACION DE LA ZONA URBANA	REZ	REZ	EMPALME	EMPALME	IT 2111	AGUA POTABLE EN MEJORAMIENTO O DE EFICIENCIA OPERACIONAL	31-03-10	1,300.000	800.000	800.000	380.000	380.000	380.000	100%	380.000	380.000	380.000
8	CEA IMPLEMENTACION DE SECTORES DE DRENAJE EN LA ZONA URBANA (SECTORES 1 Y 2)	REZ	REZ	EMPALME	EMPALME	IT 2111	AGUA POTABLE EN MEJORAMIENTO O DE EFICIENCIA OPERACIONAL	31-03-10	1,800.000	1,000.000	4,000.000	1,000.000	1,000.000	1,000.000	100%	1,000.000	1,000.000	1,000.000
9	CEA IMPLEMENTACION DE SECTORES DE DRENAJE EN LA ZONA URBANA (SECTORES 3 Y 4)	REZ	REZ	EMPALME	EMPALME	IT 2111	AGUA POTABLE EN MEJORAMIENTO O DE EFICIENCIA OPERACIONAL	31-03-10	1,700.000	1,000.000	3,000.000	1,000.000	1,000.000	1,000.000	100%	1,000.000	1,000.000	1,000.000

Página 1 de 1



COMISIÓN NACIONAL DEL AGUA
SUBDIRECCIÓN GENERAL DE AGUA POTABLE, DRENAJE Y ALCANTARILLADO Y SANEAMIENTO
PROGRAMA DE AGUA POTABLE, ALCANTARILLADO Y SANEAMIENTO EN ZONAS URBANAS
REPORTE DE AVANCE FISICO FINANCIERO

ESTADO DE: BONGUA
 AÑO DE EJECUCIÓN (ORIGINAL O MODIFICADO): DE FISCAL: 31 DE MARZO DEL 2011
 DIRECCIÓN DE AGUA POTABLE, DRENAJE Y ALCANTARILLADO Y SANEAMIENTO
 ENTIDAD EJECUTORA: COMISIÓN EJECUTIVA DEL AGUA

Nº	Código	M	Descripción de la obra	Fecha de inicio	Fecha de terminación	Componente	Fecha de Reporte	Caso N° 14 de 2010			Caso N° 15 de 2010			Caso N° 16 de 2010			Avance físico (%)	Avance financiero (%)	Método de estimación	Método de estimación	Método de estimación
								Total	Fisical	Económico	Total	Fisical	Económico	Total	Fisical	Económico					
1	CEA		REABASTECIMIENTO DE AGUA POTABLE EN EL SECTOR BAHIA	28/03/09	31/03/10	AGUA POTABLE REPARACION DE LA RED DE ABASTECIMIENTO FISICA	31-03-10	251,200	251,200	251,200	251,200	251,200	251,200	251,200	251,200	100%	100%	PUA	MEZ	2,294	2,294
2	CEA		REABASTECIMIENTO DE AGUA POTABLE EN LA COLONIA BELLA VISTA	28/03/09	31/03/10	AGUA POTABLE REPARACION DE LA RED DE ABASTECIMIENTO FISICA	31-03-10	81,200	81,200	81,200	81,200	81,200	81,200	81,200	81,200	100%	100%	PUA	MEZ	213	213
3	CEA		REABASTECIMIENTO DE AGUA POTABLE EN EL SECTOR BAHIA	28/03/09	31/03/10	AGUA POTABLE REPARACION DE LA RED DE ABASTECIMIENTO FISICA	31-03-10	601,200	601,200	601,200	601,200	601,200	601,200	601,200	601,200	100%	100%	PUA	MEZ	20,000	20,000
4	CEA		REABASTECIMIENTO DE AGUA POTABLE EN EL SECTOR BAHIA	28/03/09	31/03/10	AGUA POTABLE REPARACION DE LA RED DE ABASTECIMIENTO FISICA	31-03-10	144,200	144,200	144,200	144,200	144,200	144,200	144,200	144,200	100%	100%	PUA	MEZ	2,000	2,000
5	CEA		REABASTECIMIENTO DE AGUA POTABLE EN EL SECTOR BAHIA	28/03/09	31/03/10	AGUA POTABLE REPARACION DE LA RED DE ABASTECIMIENTO FISICA	31-03-10	1,041,200	1,041,200	1,041,200	1,041,200	1,041,200	1,041,200	1,041,200	1,041,200	100%	100%	PUA	MEZ	44,174	44,174
6	CEA		REABASTECIMIENTO DE AGUA POTABLE EN EL SECTOR BAHIA	28/03/09	31/03/10	AGUA POTABLE REPARACION DE LA RED DE ABASTECIMIENTO FISICA	31-03-10	1,300,200	1,300,200	1,300,200	1,300,200	1,300,200	1,300,200	1,300,200	1,300,200	100%	100%	PUA	MEZ	14,174	14,174
7	CEA		REABASTECIMIENTO DE AGUA POTABLE EN EL SECTOR BAHIA	28/03/09	31/03/10	AGUA POTABLE REPARACION DE LA RED DE ABASTECIMIENTO FISICA	31-03-10	1,174,120	1,174,120	1,174,120	1,174,120	1,174,120	1,174,120	1,174,120	1,174,120	100%	100%	PUA	MEZ	11,200	11,200

08

COMISIÓN NACIONAL DEL AGUA
SUBDIRECCIÓN GENERAL DE AGUA POTABLE, DRENAJE Y ALCANTARILLADO Y SANEAMIENTO
PROGRAMA DE AGUA POTABLE, ALCANTARILLADO Y SANEAMIENTO EN ZONAS URBANAS
REPORTE DE AVANCE FÍSICO FINANCIERO
Página 1 de 2



ESTADO DE: BORDA DE FEDER: 31 DE MARZO DEL 2011 DE FECHA: 31 DE MARZO DEL 2011
 DIRECCIÓN DE AGUA POTABLE, DRENAJE Y ALCANTARILLADO Y SANEAMIENTO DE FEDER: 31 DE MARZO DEL 2011 DE FECHA: 31 DE MARZO DEL 2011
 ENTIDAD EDUCATIVA: COMISIÓN NACIONAL DEL AGUA DE FEDER: 31 DE MARZO DEL 2011 DE FECHA: 31 DE MARZO DEL 2011

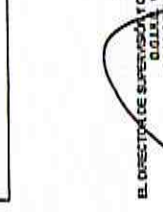
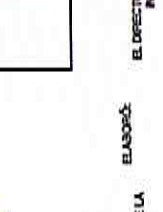
Nº de Proyecto	Descripción de la obra	Cuartel	Municipio	Localidad	Estado	Folio de registro	Componente	Fecha de registro	Costo de la obra (M. Autorizados)			Avance físico			Avance físico (%)		Meta por indicador	
									Total	Feder	Estad	Met	Com	Feder	Estad	Com	Feder	Estad
16	CONSTRUCCIÓN DE LA ZONA DE CANTONAMIENTO DE AGUA POTABLE EN LA ZONA DE CANTONAMIENTO DE AGUA POTABLE	2101000	CAWALEA	CAWALEA	GUAYAS	31-06-12	AGUA POTABLE	31-06-12	64,134,000	11,521,000	22,778,775	32,521,000	22,521,000	32,521,000	32,521,000	100%	11,521,000	11,521,000
17	INTERVENCIÓN DEL TÁNDOR MANTENIMIENTO AL TÁNDOR MANTENIMIENTO	2101000	EMPALE	EMPALE	GUAYAS	31-06-12	AGUA POTABLE	31-06-12	1,301,000	1,542,000	1,031,000	1,542,000	1,542,000	1,542,000	100%	1,542,000	1,542,000	
18	CONSTRUCCIÓN DE LÍNEA DE CONDUCCIÓN DE FT PRODUCTO EN COL. 1 DE BORDA	2101000	GUAYAS	GUAYAS	GUAYAS	31-06-12	AGUA POTABLE	31-06-12	431,000	291,000	291,000	291,000	291,000	291,000	100%	291,000	291,000	
19	RECONSTRUCCIÓN DE LA ZONA DE CANTONAMIENTO DE AGUA POTABLE EN LA ZONA DE CANTONAMIENTO DE AGUA POTABLE	2101000	GUAYAS	GUAYAS	GUAYAS	31-06-12	AGUA POTABLE	31-06-12	2,101,000	1,431,000	1,431,000	1,431,000	1,431,000	1,431,000	100%	1,431,000	1,431,000	
20	RECONSTRUCCIÓN DE LA ZONA DE CANTONAMIENTO DE AGUA POTABLE EN LA ZONA DE CANTONAMIENTO DE AGUA POTABLE	2101000	HEROZUELLO	HEROZUELLO	GUAYAS	31-06-12	AGUA POTABLE	31-06-12	121,000	101,000	101,000	101,000	101,000	101,000	100%	101,000	101,000	
21	RECONSTRUCCIÓN DE LA ZONA DE CANTONAMIENTO DE AGUA POTABLE EN LA ZONA DE CANTONAMIENTO DE AGUA POTABLE	2101000	HEROZUELLO	HEROZUELLO	GUAYAS	31-06-12	AGUA POTABLE	31-06-12	101,000	101,000	101,000	101,000	101,000	101,000	100%	101,000	101,000	

COMISION NACIONAL DEL AGUA
SUBDIRECCION GENERAL DE AGUA POTABLE, DRENAJE Y ALCANTARILLADO Y SANEAMIENTO
PROGRAMA DE AGUA POTABLE, DRENAJE Y ALCANTARILLADO Y SANEAMIENTO EN ZONAS URBANAS
REPORTE DE AVANCE FISICO FINANCIERO
FECHA: _____

ESTADO DE BONOSA
 ANEXO DE EJECUCION FISIQUA O MODIFICATORIO
 DIRECCION DE AGUA POTABLE, DRENAJE Y ALCANTARILLADO Y SANEAMIENTO
 ESTADO ELECTORAL COMISION ESTATAL DEL AGUA
 DE FECHA: 31 DE MARZO DEL 2014

Nº	Nº de Op. en el Programa	Descripción de la zona	C.D. MZ	Localidad	Municipios	Año de Ingreso	Fecha de Registro	Costos del B. del B. Adjudicado			Ejecución			Avance Físico (%)	Avance Financ. (%)	Metas por Indicador					
								Total	Federal	Estatal	Mon.	C.O.P.	Total			Federal	Estatal	Mon.	C.O.P.	Programa (%)	Avance (%)
M	CEA	ZONAS URBANAS DE UNIDAD HABITACIONAL PARA REGULACION DEL AGUA	31 03 03	MOGILES	MOGILES	2011	14-03-13	87,274	84,274	23,240	19,139	37,135	34,137	23,240	100%	100%	100%	2013	11,028	11,028	
S8	CEA	CONSTRUCCION DE RED DE DRENAJE Y ALCANTARILLADO DE RESIDUOS SOLIDOS PARA LA ZONA URBANA DE LA CUALES	31 03 03	ENPULQUE	ENPULQUE	2011	14-03-13	204,266	181,308	128,798	81,338	140,740	140,740	128,798	100%	100%		2013	204,266	204,266	
S9	CEA	RECONSTRUCCION A PRESION LOS BUENOS	31 03 03	MOGILES	MOGILES	2011	14-03-13	38,122,899	21,123,264	15,677,488	22,123,264	38,122,899	21,123,264	15,677,488	100%	100%		2013	38,122,899	38,122,899	
S10	CEA	RECONSTRUCCION DE LA ZONA URBANA DE LA CUALES	31 03 03	YAGUAZ	YAGUAZ	2011	14-03-13	1,088,000	1,088,000	1,088,000	1,088,000	1,088,000	1,088,000	1,088,000	100%	100%		2013	1,088,000	1,088,000	
GRAN TOTAL								144,467,468	124,844,891	147,844,488	126,208,488	144,467,468	124,844,891	147,844,488	126,208,488						

ESTACION EN LA ZONA
 8. Hasta la fecha
 9. Obras en ejecución
 10. Obras en espera
 11. Obras en fase de planeación

EL DIRECTOR DE SUPERVISIÓN Y OPERACIÓN DE LA ZONA URBANA DE LA CEA.  MIGUEL ÁNGEL MARTÍNEZ NEBEL	EL DIRECTOR GENERAL DE FORTALECIMIENTO INSTITUCIONAL DE LA CEA.  PABLO RAÚL SÁNCHEZ	EL DIRECTOR DE AGUA POTABLE, DRENAJE Y SANEAMIENTO DEL ORGANISMO DE CUENCA MOREPOTI DE LA COMISIÓN NACIONAL DEL AGUA. MIGUEL EDUARDO ROBLES GONZÁLEZ
--	---	--