

**Sistema Estatal de Evaluación
Estado de Situación Financiera
Instituto Tecnológico Superior de Cananea
Al 30 de Septiembre de 2015
(PESOS)**

ETCA-I-01

TRIMESTRE: TERCERO DE 2015

ACTIVO	2015	2014	PASIVO	2015	2014
Activo Circulante			Pasivo Circulante		
Efectivo y Equivalentes	5,911,471.00	12,061,576.00	Cuentas por Pagar a Corto Plazo	11,901,724.00	11,719,612.00
Derechos a Recibir Efectivo o Equivalentes	921,976.00	2,641,651.00	Documentos por Pagar a Corto Plazo		
Inversiones Temporales	1,000,000.00		Porción a Corto Plazo de la Deuda Pública a Largo Plazo		
Inventarios			Títulos y Valores a Corto Plazo		
Almacenes			Pasivos Diferidos a Corto Plazo		
Estimación por Pérdida o Deterioro de Activos Circulantes			Fondos y Bienes de Terceros en Garantía y/o Administración a Corto Plazo	84,638.00	
Otros Activos Circulantes			Provisiones a Corto Plazo		
			Otros Pasivos a Corto Plazo	500,000.00	
<i>Total de Activos Circulantes</i>			<i>Total de Pasivos Circulantes</i>	12,486,362.00	11,719,612.00
Activo No Circulante			Pasivo No Circulante		
Inversiones Financieras a Largo Plazo			Cuentas por Pagar a Largo Plazo		
Derechos a Recibir Efectivo o Equivalentes a Largo Plazo			Documentos por Pagar a Largo Plazo		
			Deuda Pública a Largo Plazo		
Bienes Inmuebles, Infraestructura y Construcciones en Proceso	23,621,496.00	22,679,580.00	Pasivos Diferidos a Largo Plazo		
			Fondos y Bienes de Terceros en Garantía y/o en Administración a Largo Plazo		
Bienes Muebles	38,311,228.00	36,679,369.00	Provisiones a Largo Plazo		
Activos Intangibles					
Depreciación, Deterioro y Amortización Acumulada de Bienes	- 1,615,399.00	- 663,402.00			
Activos Diferidos					
Estimación por Pérdida o Deterioro de Activos no Circulantes					
Otros Activos no Circulantes					
<i>Total de Activos No Circulantes</i>	60,317,325.00	58,695,547.00	<i>Total de Pasivos No Circulantes</i>		
Total de Activos	68,150,772.00	73,398,774.00	Total de Pasivo	12,486,362.00	11,719,612.00
			Hacienda Pública/Patrimonio		
			Hacienda Pública/Patrimonio Contribuido	54,877,480.00	55,229,324.00
			Aportaciones	54,877,480.00	55,229,324.00
			Donaciones de Capital		
			Actualización de la Hacienda Pública/Patrimonio		
			Hacienda Pública/Patrimonio Generado	786,930.00	6,449,838.00
			Resultados del Ejercicio (Ahorro/ Desahorro)	- 6,619,104.00	6,080,844.00
			Resultados de Ejercicios Anteriores	-	368,994.00
			Revalúos		
			Reservas	7,406,034.00	
			Rectificaciones de Resultados de Ejercicios Anteriores		
			Exceso o Insuficiencia en la Actualización de la Hacienda Pública/Patrimonio		
			Resultado por Posición Monetaria		
			Resultado por Tenencia de Activos no Monetarios		
			<i>Total Hacienda Pública/Patrimonio</i>	55,664,410.00	61,679,162.00
			Total de Pasivo y Hacienda Pública/Patrimonio	68,150,772.00	73,398,774.00

Sistema Estatal de Evaluación
Estado de Actividades
Instituto Tecnológico Superior de Cananea
Del 01 de Enero al 30 de Septiembre de 2015
(PESOS)

	2015	2014
INGRESOS Y OTROS BENEFICIOS		
Ingresos de la Gestión:	3,278,130.00	3,572,709.00
Impuestos		
Cuotas y Aportaciones de Seguridad Social		
Contribuciones de Mejoras		
Derechos		
Productos de Tipo Corriente ¹		
Aprovechamientos de Tipo Corriente		
Ingresos por Venta de Bienes y Servicios	3,278,130.00	3,572,709.00
Ingresos no Comprendidos en las Fracciones de la Ley de Ingresos Causados en Ejercicios Fiscales Anteriores Pendientes de Liquidación o Pago		
Participaciones, Aportaciones, Transferencias, Asignaciones, Subsidios y Otras Ayudas	24,019,628.00	43,982,323.00
Participaciones y Aportaciones		
Transferencia, Asignaciones, Subsidios y Otras Ayudas	24,019,628.00	43,982,323.00
Otros Ingresos y Beneficios	5,083.00	1,205,126.00
Ingresos Financieros	5,083.00	
Incremento por Variación de Inventarios		
Disminución del Exceso de Estimaciones por Pérdida o Deterioro u Obsolescencia		
Disminución del Exceso de Provisiones		
Otros Ingresos y Beneficios Varios	-	1,205,126.00
Total de Ingresos y Otros Beneficios	27,302,841.00	48,760,158.00
GASTOS Y OTRAS PÉRDIDAS		
Gastos de Funcionamiento	31,469,948.00	42,162,378.00
Servicios Personales	25,254,992.00	34,714,841.00
Materiales y Suministros	1,787,437.00	2,090,667.00
Servicios Generales	4,427,519.00	5,356,870.00
Transferencia, Asignaciones, Subsidios y Otras Ayudas		
Transferencias Internas y Asignaciones al Sector Público		
Transferencias al Resto del Sector Público		
Subsidios y Subvenciones		
Ayudas Sociales		
Pensiones y Jubilaciones		
Transferencias a Fideicomisos, Mandatos y Contratos Análogos		
Transferencias a la Seguridad Social		
Donativos		
Transferencias al Exterior		
Participaciones y Aportaciones		
Participaciones		
Aportaciones		
Convenios		
Intereses, Comisiones y Otros Gastos de la Deuda Pública		
Intereses de la Deuda Pública		
Comisiones de la Deuda Pública		
Gastos de la Deuda Pública		
Costo por Coberturas		
Apoyos Financieros		
Otros Gastos y Pérdidas Extraordinarias	2,451,997.00	516,936.00
Estimaciones, Depreciaciones, Deterioros, Obsolescencia y Amortizaciones	951,997.00	516,936.00
Provisiones		
Disminución de Inventarios		
Aumento por Insuficiencia de Estimaciones por Pérdida o Deterioro y Obsolescencia		
Aumento por Insuficiencia de Provisiones		
Otros Gastos	1,500,000.00	
Inversión Pública		
Inversión Pública no Capitalizable		
Total de Gastos y Otras Pérdidas	33,921,945.00	42,679,314.00
Resultados del Ejercicio (Ahorro/Desahorro)	-	6,080,844.00

¹ No se incluyen: Utilidades e Intereses. Por regla de presentación se revelan como Ingresos Financieros.

Sistema Estatal de Evaluación
Flujo de Efectivo
Instituto Tecnológico Superior de Cananea
al 30 de Septiembre de 2015
(PESOS)

Concepto	<u>2015</u>	<u>2014</u>
Flujos de Efectivo de las Actividades de Operación		
Origen	40,003,197.00	58,151,187.00
Saldos en Efectivo al 1ro. Enero de 2015 y 2014	12,061,576.00	9,391,029.00
Cuotas y Aportaciones de Seguridad Social		
Contribuciones de mejoras		
Derechos		
Productos de Tipo Corriente		
Aprovechamientos de Tipo Corriente		
Ingresos por Venta de Bienes y Servicios	3,278,130.00	3,572,709.00
Ingresos no Comprendidos en las Fracciones de la Ley de Ingresos Causados en Ejercicios Fiscales Anteriores Pendientes de Liquidación o Pago		
Participaciones y Aportaciones		
Transferencias, Asignaciones y Subsidios y Otras Ayudas	24,019,628.00	43,982,323.00
Otros Orígenes de Operación	643,863.00	1,205,126.00
Aplicación	31,469,948.00	42,162,378.00
Servicios Personales	25,254,992.00	34,714,841.00
Materiales y Suministros	1,787,437.00	2,090,667.00
Servicios Generales	4,427,519.00	5,356,870.00
Transferencias Internas y Asignaciones al Sector Público		
Otros gastos y pérdidas extraordinarias		
Transferencias al resto del Sector Público		
Subsidios y Subvenciones		
Ayudas Sociales		
Pensiones y Jubilaciones		
Transferencias a Fideicomisos, Mandatos y Contratos Análogos		
Transferencias a la Seguridad Social		
Donativos		
Transferencias al Exterior		
Participaciones		
Aportaciones		
Convenios		
Otras Aplicaciones de Operación		
Flujos Netos de Efectivo por Actividades de Operación		
Flujos de Efectivo de las Actividades de Inversión		
Origen		
Bienes Inmuebles, Infraestructura y Construcciones en Proceso		
Bienes Muebles		
Otros Orígenes de Inversión		
Aplicación	1,621,778.00	3,927,233.00
Bienes Inmuebles, Infraestructura y Construcciones en Proceso	1,621,778.00	3,153,676.00
Bienes Muebles		
Otras Aplicaciones de Inversión		773,557.00
Flujos Netos de Efectivo por Actividades de Inversión	- 1,621,778.00 -	3,927,233.00
Flujo de Efectivo de las Actividades de Financiamiento		
Origen		
Endeudamiento Neto		
Interno		
Externo		
Otros Orígenes de Financiamiento		
Aplicación		
Servicios de la Deuda		
Interno		
Externo		
Otras Aplicaciones de Financiamiento		
Flujos netos de Efectivo por Actividades de Financiamiento	29,848,170.00	46,089,611.00
Incremento/Disminución Neta en el Efectivo y Equivalentes al Efectivo		
Efectivo y Equivalentes al Efectivo al Inicio del Ejercicio		
Efectivo y Equivalentes al Efectivo al Final del Ejercicio	6,911,471.00	12,061,576.00

Sistema Estatal de Evaluación
Estado de Variación en la Hacienda Pública
Instituto Tecnológico Superior de Cananea
al 30 de Septiembre de 2015
(PESOS)

Concepto	Hacienda Pública / Patrimonio Contribuido	Hacienda Pública / Patrimonio Generado de Ejercicio Anteriores	Hacienda Pública / Patrimonio Generado del Ejercicio	Ajustes por Cambios de Valor	Total
Rectificaciones de Resultados de Ejercicios Anteriores	55,229,324.00	368,993.00	6,080,844.00	-	61,679,161.00
Patrimonio Neto Inicial Ajustado del Ejercicio	55,229,324.00	-	-	-	-
Aportaciones	55,229,324.00				
Donaciones de Capital					
Actualización de la Hacienda Pública/Patrimonio					
Variaciones de la Hacienda Pública / Patrimonio Neto del Ejercicio	-	368,993.00	6,080,844.00	-	-
Resultados del Ejercicio (Ahorro/Desahorro)			6,080,844.00		
Resultados de Ejercicios Anteriores					
Revalúos					
Reservas		368,993.00			
Hacienda Pública / Patrimonio Neto Final del Ejercicio 2014	55,229,324.00	368,993.00	6,080,844.00		61,679,161.00
Cambios en la Hacienda Pública / Patrimonio Neto del Ejercicio 2015	-	-	-	-	-
Aportaciones					
Donaciones de Capital					
Actualización de la Hacienda Pública/Patrimonio					
Variaciones de la Hacienda Pública / Patrimonio Neto del Ejercicio	351,844.00	-	786,930.00	-	435,086.00
Resultados del Ejercicio (Ahorro/Desahorro)	351,844.00		6,619,104.00		6,970,948.00
Resultados de Ejercicios Anteriores					
Revalúos					
Reservas			7406034		7,406,034.00
Saldo Neto en la Hacienda Pública / Patrimonio 2015	54,877,480.00	-	786,930.00	-	55,664,410.00

Sistema Estatal de Evaluación
Estado de Cambios en la Situación Financiera
Instituto Tecnológico Superior de Cananea
al 30 de Septiembre de 2015
(PESOS)

	<u>Origen</u>	<u>Aplicación</u>
Activo	173,952.00	2,371,614.00
<i>Activo Circulante</i>	59,820.00	1,904,767.00
Efectivo y Equivalentes	-	872,212.00
Derechos a Recibir Efectivo o Equivalentes	59,820.00	32,555.00
Inversiones Temporales		1,000,000.00
Inventario		
Almacenes		
Estimación por Pérdida o Deterioro de Activos Circulantes		
Otros Activos Circulantes		
<i>Activo No Circulante</i>	114,132.00	466,847.00
Inversiones Financieras a Largo Plazo		
Derechos a Recibir Efectivo o Equivalentes a Largo Plazo		
Bienes Inmuebles, Infraestructura y Construcciones en Proceso		176,451.00
Bienes Muebles	-	290,396.00
Activos Intangibles	-	
Depreciación, Deterioro y Amortización Acumulada de Bienes	114,132.00	
Activos Diferidos		
Estimación por Pérdida o Deterioro de Activos no Circulantes		
Otros Activos no Circulantes		
Pasivo	2,528,159.00	25,097.00
<i>Pasivo Circulante</i>	2,528,159.00	25,097.00
Cuentas por Pagar a Corto Plazo	2,528,159.00	25,097.00
Documentos por Pagar a Corto Plazo		
Porción a Corto Plazo de la Deuda Pública a Largo Plazo		
Títulos y Valores a Corto Plazo		
Pasivos Diferidos a Corto Plazo		
Fondos y Bienes de Terceros en Garantía y/o Administración a Corto Plazo		
Provisiones a Corto Plazo		
Otros Pasivos a Corto Plazo		
<i>Pasivo No Circulante</i>		
Cuentas por Pagar a Largo Plazo		
Documentos por Pagar a Largo Plazo	-	
Deuda Pública a Largo Plazo		
Pasivos Diferidos a Largo Plazo		
Fondos y Bienes de Terceros en Garantía y/o en Administración a Largo Plazo		
Provisiones a Largo Plazo		
HACIENDA PUBLICA/PATRIMONIO	-	305,400.00
<i>Hacienda Pública/Patrimonio Contribuido</i>		-
Aportaciones		
Donaciones de Capital		
Actualización de la Hacienda Pública/Patrimonio		
<i>Hacienda Pública/Patrimonio Generado</i>	-	305,400.00
Resultados del Ejercicio (Ahorro/ Desahorro)		269,995.00
Resultados de Ejercicios Anteriores		
Revalúos		
Reservas		35,405.00
Rectificaciones de Resultados de Ejercicios Anteriores		-
<i>Excesos o Insuficiencia en la Actualización de la Hacienda Pública/Patrimonio</i>		
Resultado por Posición Monetaria	2,702,111.00	2,702,111.00
Resultado por Tenencia de Activos no Monetarios		

Sistema Estatal de Evaluación
Informe sobre Pasivos Contingentes
Instituto Tecnológico Superior de Cananea
al 30 de Septiembre de 2015
(PESOS)

A CORTO PLAZO:- Exp. Lab. Núm. 3539/2015, promovido por NORMA TERESA TARAZON CURLANGO, en contra del ITSC, por el que reclama la reinstalación en el Trabajo, pago de salarios caídos y otras prestaciones de carácter laboral, en la primera audiencia celebrada el 10 de Abril de 2015, la propia Junta Local de Conciliación y Arbitraje de Hermosillo, se declaro incompetente para conocer y resolver este conflicto, y turno el expediente a la Junta Local de Conciliación y Arbitraje de Nogales, Son., para que conozca y resuelva, por lo que nos encontramos en espera de que se envíe el expediente y en cuanto la Junta de Nogales, lo radique, debe ordenar se nos notifique personalmente en nuestro domicilio, para contestar la demanda.

A MEDIANO PLAZO:- Se platico en tres ocasiones con el abogado de la actora, quedando este de verlo con ella para conocer una propuesta económica de arreglo, sin obtener ninguna respuesta, ello con la finalidad de dar solución a este conflicto que como cualquier otro juicio, puede representar a futuro un costo económico, ya que a la actora, no se le despidió, sino que esta estuvo incapacitada como cuatro o cinco meses antes del día que se dice despedida (03 de Noviembre de 2014), siendo lo cierto que ella, se debió de haber presentado ese día a reanudar sus labores al habersele vencido la incapacidad que le expidió el ISSSTESON:

A LARGO PLAZO:- Como ha sido imposible negociar con la actora y su abogado, es recomendable continuar litigando este juicio, con la obligación de demostrar que el día del supuesto despido, ella nunca estuvo ni se presento en las instalaciones del ITSC, además de que en una fecha posterior al despido alegado, el ITSC giro oficio al ISSSTESON, para que en lo sucesivo se hiciera cargo del pago de los salarios por concepto de incapacidades, ya que las mismas rebasaban por muchos los días establecidos en la Ley del ISSSTESON, para que el patrón los pagara.

A CORTO PLAZO:- Juicio Laboral 237/2008, promovido por ALBERTO LUTZ SEYM, en contra de BUENAVISTA DEL COBRE, S. A. DE C. V., MEXICANA DE CANANEA, S. A. DE C. V. Y GRUPO MEXICO, entre los cuales se encuentra una persona de nombre ISAAC ENRIQUE AUDIFFRED NARVAEZ, que era trabajador de la empresa minera, y desde hace algunos años presta sus servicios como Docente en el ITSC, y como lo que se encuentran reclamando es el pago de incapacidades e inscripciones el Instituto mexicano del Seguro Social, los abogados de esas empresa llamo a juicio al ITSC para que manifieste si es empleado y si se encuentra inscrito en el ISSSTESON, situación que así ocurre y así se deberá

A MEDIANO PLAZO.- No existe ningún riesgo para el ITSC

A LARGO PLAZO:- No existe ningún riesgo futuro que pudiera afectar el patrimonio del ITSC, toda vez que solo fuimos llamados a juicio como Terceros, para que manifestemos si trabaja para el ITSC y si se encuentra afiliado al ISSSTSON.

Notas a los Estados Financieros
Instituto Tecnológico Superior de Cananea
al 30 de Septiembre de 2015
(PESOS)

I) NOTAS A LOS ESTADOS FINANCIEROS

Con el propósito de dar cumplimiento a los artículos 46 y 49 de la Ley General de Contabilidad Gubernamental, los entes públicos deberán acompañar notas a los estados financieros cuyos rubros así lo

requieran teniendo presente los postulados de revelación suficiente e importancia relativa con la finalidad, que la información sea de mayor utilidad para los usuarios

NUMERO	CONCEPTO	FECHA
1	NOTAS DE DESGLOSE	
11	Información contable	
111	Notas al Estado de Situación Financiera	
1111	Activo	
11111	Efectivo y Equivalentes	
	EL EFECTIVO Y BANCOS ESTA CONSTITUIDO POR MONEDA DEL CURSO LEGAL Y SE ENCUENTRA A SU VALOR NOMINAL PROVENIENTE DE INGRESOS POR VARIAS FUENTES COMO SON: SUBSIDIO ESTATAL, SUBSIDIO FEDERAL E INGRESOS PROPIOS CAPTADOS.	30/09/2015
11112	Derechos a recibir Efectivo y Equivalentes	
	ESTA CUENTA SE COMPONE DE DEUDORES DIVERSOS POR \$ 406,868.21 Y DE DEUDORES DIVERSOS POR INSCRIPCION POR \$ 434,036.23, GASTOS POR COMPROBAR POR \$ 79,642.05 y ANTICIPO A PROVEEDORES \$ - .31, INGRESOS PENDIENTES DE DEPOSITAR \$ 1,429.85	30/09/2015
11113	Inversiones temporales	
11118	Bienes Muebles, Inmuebles e Intangibles	
	Activo No Circulante	
	2015 (SEPTIEMBRE)	2014 (DICIEMBRE)
	Bienes Inmuebles, Infraestructura y Construcciones en Proceso	23,621,496.25
	Bienes Muebles	38,311,227.83
	Activos Intangibles	
	Depreciación, Deterioro y Amortización Acumulada de Bienes	1,615,398.61
	Activos Diferidos	
	Total de Activos No Circulantes	60,317,325.47
	Equipo de Transporte en comodato \$ 25,000.00	30/09/2015
1114	Pasivo	
11141	Cuentas y Documentos por Pagar	
PASIVO	2015 (SEPTIEMBRE)	2014 (DICIEMBRE)
	Pasivo Circulante	
	Cuentas por Pagar a Corto Plazo	12,486,362.71
	Total de Pasivos Circulantes	12,486,362.71
	EL SALDO ESTA INTEGRADO POR PROVEEDORES \$ 468,470.19 ACREEDORES DIVERSOS \$ 91,974.72, IMPUESTOS POR PAGAR \$ 116,002.16, RETENCIONES EN NOMINA \$ 226,157.46, RETENCIONES \$ 2,307.03 Y CUOTAS Y RETENCIONES POR \$ 10,996,812.81, Provision para demandas y Juicios a Corto Plazo \$ 500,000.00, FONDOS AJENOS \$ 84,638.34	30/09/2015
113	Notas al Estado de Actividades	
1131	Ingresos de Gestión	
11311	Ingresos de Gestión	
	Los Ingresos presentados en el Estado de Resultados por \$ 27,302,841.33 son \$ 18,316,821.00 por Subsidio de Gobierno Federal, \$ 5,702,806.60 por Subsidio del Gobierno del Estado \$ 3,278,130.40 por Ingresos Propios, Ingresos Financieros \$ 5,083.33	30/09/2015

2. NOTAS DE MEMORIA (CUENTAS DE ORDEN)

Las cuentas de orden se utilizan para registrar movimientos de valores que no afecten o modifiquen el balance del ente, sin embargo, su incorporación en libros es necesaria con fines de recordatorio contable, de control y en general sobre los aspectos administrativos, o bien para consignar sus derechos o responsabilidades contingentes que puedan o no presentarse en el futuro.

Las cuentas que se manejan para efectos de este documento son las siguientes:

Cuentas de Orden Contables y Presupuestarias:

Contables:

Comodatos

Equipo de Transporte

\$

25,000.00

Equipo de Computo	\$	122,854.00
Reguladores	\$	990.00

Presupuestarias:

Presupuesto Autorizado Gobierno Federal	-\$	1,203,144.60
Presupuesto Autorizado Gobierno del Estado	-\$	20,313,433.00
Adeudo del Gobierno del Estado	\$	30,371,338.09

Se informará, de manera agrupada, en las notas a los Estados Financieros las cuentas de orden contables y cuentas de orden presupuestario:

1. Los valores en custodia de instrumentos prestados a formadores de mercado e instrumentos de crédito recibidos en garantía de los formadores de mercado u otros.
2. Por tipo de emisión de instrumento: monto, tasa y vencimiento.
3. Los contratos firmados de construcciones por tipo de contrato.

3. Notas de Gestion Administrativas

3(1) Introduccion.

3(2) Panorama Economico y Financiero.

3(3) Condiciones de Operación.

3(4) Condiciones Economicas y Financieras de Operación del Ente.

3(4) Condiciones Economicas y Financieras de Operación en la Administracion.

		30/09/2015
Contingencia. Las contribuciones federales, estatales y municipales están sujetas a revisión por parte de las autoridades fiscales durante un periodo de diez años, estando contingentemente obligado al pago de dichas contribuciones, actualizaciones, multas y recargos por posibles diferencias que sean detectadas.		
		30/09/2015
Impuesto sobre la Renta. En virtud de sus fines no lucrativos, El Tecnológico no es contribuyente del Impuesto sobre la Renta sobre el remanente del ejercicio, sin embargo, es solidario y subsidiario por la retención y entero de los impuestos que así lo requieren las disposiciones fiscales.		
3(5)	Bases de Preparación de los Estados Financieros	
351	Normatividad	
3511	Normatividad de la Ley General de Contabilidad Gubernamental	
35111	Disposiciones Legales Vigentes	
		30/09/2015
a. Los Estados Financieros del Tecnológico han sido preparados sobre las normas legales vigentes de la Ley General de Contabilidad Gubernamental. b. En caso de contar con inversiones temporales, estas se registran al costo de adquisición, el cual no excede a su valor de mercado. los intereses devengados se registran conforme se cobran. c. No existe una reserva para cuentas incobrables, aquellas que se consideran irrecuperables se cancelan en el ejercicio en que se conocen.		
		30/09/2015
d. Inmuebles, maquinaria y equipo-Se registran al costo de adquisición; en el caso de los bienes donados, se considera el valor asignado por la Institución donante. e. Control Presupuestal-El tecnológico deberá observar a través de sus sistemas contable el debido control de sus ingresos y el ejercicio presupuestal del gasto, examinando sus variaciones con respecto al presupuesto autorizado.		
		30/09/2015
f. Ingresos-Se registran al conocerse el importe a recibir en lo que se refiere a las participaciones estatales y federales o cuando se cobran tratándose de ingresos propios como son colegiaturas y otros servicios a los alumnos.		
		30/09/2015
g. Ingresos por Realizar-A fin de reconocer en el balance las cuentas por cobrar por concepto de colegiaturas y otros servicios prestados a los alumnos, el Tecnológico registra una contra cuenta como un crédito diferido denominado "Ingresos pendientes de realizar", misma que se disminuye al momento de recibirse el pago de la cuenta por cobrar reconociéndose en ese momento como un ingreso y disminuyendo al mismo tiempo la cuenta por cobrar.		
		30/09/2015
h. Egresos-Se reconocen al momento de devengarse. De acuerdo al sistema de contabilidad gubernamental, la afectación al presupuesto de egresos se realiza hasta el momento del pago y el cierre del año se efectúa la creación de pasivos.		
3(6)	Políticas de Contabilidad Significativas	
Para los fines de la información de los Estados Financieros al 30 de Septiembre de 2015, se presentan las notas aclaratorias siguientes		
3(7)	Posicion en moneda extranjera y proteccion de riesgos cambiarios	
3(8)	Reporte analítico de Activo	
a) Vida útil o porcentajes de depreciación.		
Se tomaron los procedimientos y porcentajes emitidos por CONAC		
b) Reporte Analítico del Activo.		

Concepto	Saldo Inicial 1	Cargos del Periodo 2	Abonos del Periodo 3	Saldo Final 4 (1+2-3)	Variación del Periodo (4-1)
ACTIVO	73,398,772.72	37,708,246.03	42,956,247.12	68,150,771.63	- 5,248,001.09
Activo Circulante	14,703,226.28	34,609,297.74	41,479,077.03	7,833,446.99	- 6,869,779.29
Efectivo y Equivalentes	12,061,575.28	30,656,579.19	36,806,683.73	5,911,470.74	- 6,150,104.54
Derechos a Recibir Efectivo o Equivalentes	2,641,651.00	1,952,718.55	3,672,393.30	921,976.25	- 1,719,674.75
Inversiones Temporales	-	2,000,000.00	1,000,000.00	1,000,000.00	1,000,000.00
Inventarios	-	-	-	-	-
Almacenes	-	-	-	-	-
Estimación por Pérdida o Deterioro de Activos Circulantes	-	-	-	-	-
Otros Activos Circulantes	-	-	-	-	-
Activo No Circulante	58,695,546.44	3,098,948.29	1,477,170.09	60,317,324.64	1,621,778.20
Inversiones Financieras a Largo Plazo	-	-	-	-	-
Derechos a Recibir Efectivo o Equivalentes a Largo Plazo	-	-	-	-	-
Bienes Inmuebles, Infraestructura y Construcciones en Proceso	22,679,580.44	941,915.81	0.00	23,621,496.25	941,915.81
Bienes Muebles	36,679,368.00	1,983,704.11	351,844.61	38,311,227.50	1,631,859.50
Activos Intangibles	-	-	-	-	-
Depreciación, Deterioro y Amortización Acumulada de Bienes	663,402.00	173,328.37	1,125,325.48	1,615,399.11	951,997.11
Activos Diferidos	-	-	-	-	-
Estimación por Pérdida o Deterioro de Activos no Circulantes	-	-	-	-	-
Otros Activos no Circulantes	-	-	-	-	-

3(9) Fideicomisos, Mandatos y analogos

No aplica para el Instituto.

3(10) Reporte de Recaudación	
Se obtubieron los sig Ingresos	\$ 27,302,841.33
Federales	\$ 18,316,821.00
Estatales	\$ 5,702,806.60
Propios	\$ 3,278,130.40
Otros (Ingresos Financieros)	\$ 5,083.33

3(11) Información sobre la deuda y el reparto analítico de Deuda.

No aplica para el Instituto.

3(12) Calificaciones Otrorgadas

No aplica para el Instituto.

3(13) Proceso de Mejora

a) Principales políticas de control interno.

- Bitacoras de consumo de mantenimiento.
- Bitacoras de consumo de combustible, teléfono, y uso de vehículos.
- Revisión de documentos probatorios del ejercicio del gasto.
- Cumplimiento de la normatividad fiscal
- Revisión de nominas
- Control de Activo Fijo.

b) Medidas de desempeño financiero, metas y alcances.

3(14) Información de Segmentos

No aplica para el Instituto.

3(15) Eventos posteriores al cierre

No aplica para el Instituto.

3(16) Partes Relacionadas

No aplica para el Instituto.

3(17) Responsabilidad sobre la presentación de los Estados Financieros

Bajo protesta de decir verdad declaramos que los Estados Financieros y sus notas, son razonablemente correctos y son responsabilidad del emisor.

Sistema Estatal de Evaluación
Estado Analítico del Activo
Instituto Tecnológico Superior de Cananea
al 30 de Septiembre de 2015
(PESOS)

Concepto	Saldo Inicial 1	Cargos del Periodo 2	Abonos del Periodo 3	Saldo Final 4 (1+2-3)	Variación del Periodo (4-1)
ACTIVO					
Activo Circulante	14,703,226.00	34,622,575.00	41,492,354.00	7,833,447.00	- 6,869,779.00
Efectivo y Equivalentes	12,061,575.00	30,656,579.00	36,806,684.00	5,911,470.00	- 6,150,105.00
Derechos a Recibir Efectivo o Equivalentes	2,641,651.00	1,952,719.00	3,672,393.00	921,977.00	- 1,719,674.00
Inversiones Temporales		2,000,000.00	1,000,000.00	1,000,000.00	1,000,000.00
Inventarios				-	-
Almacenes				-	-
Estimación por Pérdida o Deterioro de Activos Circulantes				-	-
Otros Activos Circulantes		13,277.00	13,277.00	-	-
Activo No Circulante	58,695,546.00	3,098,948.00	1,477,170.00	60,317,324.00	1,621,778.00
Inversiones Financieras a Largo Plazo					
Derechos a Recibir Efectivo o Equivalentes a Largo Plazo					
Bienes Inmuebles, Infraestructura y Construcciones en Proceso	22,679,580.00	941,916.00	-	23,621,496.00	941,916.00
Bienes Muebles	36,679,368.00	1,983,704.00	351,845.00	38,311,227.00	1,631,859.00
Activos Intangibles				-	-
Depreciación, Deterioro y Amortización Acumulada de Bienes	- 663,402.00	173,328.00	1,125,325.00	- 1,615,399.00	- 951,997.00
Activos Diferidos					
Estimación por Pérdida o Deterioro de Activos no Circulantes					
Otros Activos no Circulantes					

Sistema Estatal de Evaluación
Estado Analítico de la Deuda y Otros Pasivos
Instituto Tecnológico Superior de Cananea
al 30 de Septiembre de 2015
(PESOS)

DENOMINACIÓN DE LAS DEUDAS	MONEDA DE CONTRATACIÓN	INSTITUCIÓN O PAÍS ACREEDOR	SALDO INICIAL DEL PERIODO	SALDO FINAL DEL PERIODO
N/A				
DEUDA PÚBLICA				
Corto Plazo				
Deuda Interna				
Instituciones de Crédito				
Títulos y Valores				
Arrendamientos Financieros				
Deuda Externa				
Organismos Financieros Internacionales				
Deuda Bilateral				
Títulos y Valores				
Arrendamientos Financieros				
<i>Subtotal Corto Plazo</i>				
Largo Plazo				
Deuda Interna				
Instituciones de Crédito				
Títulos y Valores				
Arrendamientos Financieros				
Deuda Externa				
Organismos Financieros Internacionales				
Deuda Bilateral				
Títulos y Valores				
Arrendamientos Financieros				
<i>Subtotal Largo Plazo</i>				
Otros Pasivos			11,719,612.00	12,486,362.00
Total Deuda y Otros Pasivos			11,719,612.00	12,486,362.00

Sistema Estatal de Evaluación
Estado Analítico de Ingresos
Instituto Tecnológico Superior de Cananea
Del 01 de Julio al 30 de Septiembre de 2015
(PESOS)

ETCA-II-08

TRIMESTRE: TERCERO DE 2015

Rubros de los Ingresos	Ingresos Estimado Original Anual (1)	Ampliaciones y Reducciones (+ ó -) (2)	Ingresos Modificado Anual (3= 1 +2)	Ingresos Devengado Anual (4)	Ingresos Recaudado Anual (5)	Ingresos Devengado Trimestral (6)	Ingresos Recaudado Trimestral (7)	Variación Vs Original (8= 5 - 1)	% de Avance Anual (9= 5/1)
Saldo Inicial Caja y Bancos									
1 Impuestos									
2 Cuotas y Aportaciones de Seguridad Social									
3 Contribuciones de Mejoras									
4 Derechos									
5 Productos Corriente Capital									
6 Aprovechamientos Corriente Capital									
7 Ingresos por Ventas de Bienes y Servicios	4,729,111.00		4,729,111.00	3,278,130.40	3,278,130.00	1,409,743.00	1,409,743.00	-1,450,981.00	69%
8 Participaciones y Aportaciones									
9 Transferencias, Asignaciones, Subsidios y Otras Ayudas FEDERALES		28,093,784.00	28,093,784.00	18,316,821.00	18,316,821.00	4,504,572.00	4,504,572.00	18,316,821.00	0%
Transferencias, Asignaciones, Subsidios y Otras Ayudas ESTATALES	16,117,550.00		16,117,550.00	5,702,806.60	5,702,806.60	1,653,044.60	1,653,044.60	-10,414,743.40	35%
10 Ingresos Derivados de Financiamientos				5,083.00	5,083.00	5,083.00	5,083.00	5,083.00	0%
Total	20,846,661.00	28,093,784.00	48,940,445.00	27,302,841.00	27,302,840.60	7,572,442.60	7,572,442.60	6,456,179.60	
					Ingresos Excedentes 1				

Rubros de los Ingresos	Ingresos Estimado Original Anual (1)	Ampliaciones y Reducciones (+ ó -) (2)	Ingresos Modificado Anual (3= 1 +2)	Ingresos Devengado Anual (4)	Ingresos Recaudado Anual (5)	Ingresos Devengado Trimestral (6)	Ingresos Recaudado Trimestral (7)	Variación Vs Original (8= 5 - 1)	% de Avance Anual (9= 5/1)
Ingresos del Gobierno									
Impuesto									
Contribuciones de Mejoras									
Derechos									
Productos									
Corriente									
Capital									
Aprovechamientos									
Corriente									
Capital									
Participaciones y Aportaciones									
Transferencias, Asignaciones, Subsidios y Otras Ayudas									
Ingresos de Organismos y Empresas									
Cuotas y aportaciones de Seguridad Social									
Ingresos por ventas de Bienes y Servicios	4,729,111.00		4,729,111.00	3,278,130.40	3,278,130.00	1,409,743.00	1,409,743.00	-1,450,981.00	69%
Transferencias, Asignaciones, Subsidios y Otras Ayudas, FEDERALES									
Transferencias, Asignaciones, Subsidios y Otras Ayudas, ESTATALES	16,117,550.00	28,093,784.00	28,093,784.00	18,316,821.00	18,316,821.00	4,504,572.00	4,504,572.00	18,316,821.00	0%
			16,117,550.00	5,702,806.60	5,702,806.60	1,653,044.60	1,653,044.60	-10,414,743.40	35%
Ingresos derivados de Financiamiento									
Ingresos Derivados de Financiamientos				5,083.00	5,083.00	5,083.00	5,083.00	5,083.00	0%
Total	20,846,661.00	28,093,784.00	48,940,445.00	27,302,841.00	27,302,840.60	7,572,442.60	7,572,442.60	6,456,179.60	
					Ingresos Excedentes ¹				

¹ Los Ingresos Excedentes se presentan para efectos de cumplimiento de la Ley de Ingresos del Estado y Ley de Contabilidad Gubernamental.

El importe reflejado siempre debe ser mayor a cero. Nunca en rojo.

El saldo Inicial de Caja y Bancos es informativo, No SE SUMA EN EL TOTAL.

Sistema Estatal de Evaluación
Estado Analítico del Ejercicio Presupuesto de Egresos
Clasificación por Objeto del Gasto (Capítulo y Concepto)
Instituto Tecnológico Superior de Cananea
Del 01 de Julio al 30 de Septiembre de 2015

ETCA-II-09

TRIMESTRE: TERCERO DE 2015

(PESOS)

Ejercicio del Presupuesto	Egresos Aprobado Anual	Ampliaciones/ (Reducciones)	Egresos Modificado Anual	Egresos Devengado Anual	Egresos Pagado Anual	Egresos Devengado Trimestral	Egresos Pagado Trimestral	Subejercicio	% Avance Anual
Capítulo del Gasto	(1)	(2)	(3=1+2)	(4)	(5)	(6)	(7)	(8 = 3 - 4)	(9= 4/3)
1000 Servicios Personales	15,346,999.00	24,429,377.00	39,776,376.00	25,254,992.00	25,254,992.00	8,599,108.00	8,599,108.00	14,521,384.00	63%
2000 Materiales y Suministros	811,750.00	1,409,252.00	2,221,002.00	1,787,437.00	1,787,437.00	636,095.00	636,095.00	433,565.00	80%
3000 Servicios Generales	1,580,795.00	2,255,155.00	3,835,950.00	4,427,519.00	4,427,519.00	1,461,633.00	1,461,633.00	-591,569.00	115%
4000 Transferencias, Asignaciones, Subsidios y Otras Ayudas									
5000 Bienes Muebles, Inmuebles e Intangibles	3,107,117.00	0.00	3,107,117.00	0.00	0.00	0.00	0.00	3,107,117.00	0%
6000 Inversión Pública									
7000 Inversiones Financieros y Otras Provisiones									
8000 Participaciones y Aportaciones									
9000 Deuda Pública									
Total del Gasto	20,846,661.00	28,093,784.00	48,940,445.00	31,469,948.00	31,469,948.00	10,696,836.00	10,696,836.00	17,470,497.00	

Sistema Estatal de Evaluación
Estado Analítico del Ejercicio Presupuesto de Egresos
Por Partida del Gasto
Instituto Tecnológico Superior de Cananea
Del 01 de Enero al 30 de Septiembre de 2015
(PESOS)

ETCA-II-09-A

TRIMESTRE: TERCERO DE 2015

Ejercicio del Presupuesto		Egresos Aprobado Anual (1)	Ampliaciones/ (Reducciones) (2)	Egresos Modificado Anual (3=1+2)	Egresos Devengado Anual (4)	Egresos Pagado Anual (5)	Egresos Devengado Trimestral (6)	Egresos Pagado Trimestral (7)	Subejercicio (8 = 3 - 4)	% Avance Anual (9= 4/3)
Partida/Descripción										
1000	Servicios personales	15,346,999.02	24,429,376.98	39,776,376.00	25,254,991.91	25,254,991.91	8,599,108.33	8,599,108.33	14,521,384.09	63%
1100	Remuneraciones al personal de carácter permanente	8,331,944.40	12,962,802.11	21,294,746.51	15,436,384.49	15,436,384.49	5,599,247.96	5,599,247.96	5,858,362.02	72%
113	Sueldo base al personal permanente	8,331,944.40	12,962,802.11	21,294,746.51	15,436,384.49	15,436,384.49	5,599,247.96	5,599,247.96	5,858,362.02	72%
11301	Sueldos	3,081,813.01	4,605,634.75	7,687,447.76	5,590,876.33	5,590,876.33	2,199,175.36	2,199,175.36	2,096,571.43	73%
11306	Riesgo laboral	2,100,052.38	3,342,866.66	5,442,919.04	3,938,204.41	3,938,204.41	1,360,029.04	1,360,029.04	1,504,714.63	72%
11307	Ayuda para habitación	1,890,047.59	3,008,580.71	4,898,628.30	3,544,381.77	3,544,381.77	1,224,026.13	1,224,026.13	1,354,246.53	72%
11310	Ayuda para energía eléctrica	1,260,031.42	2,005,719.99	3,265,751.41	2,362,921.98	2,362,921.98	816,017.43	816,017.43	902,829.43	72%
1300	Remuneraciones adicionales y especiales	2,392,318.56	3,808,096.39	6,200,414.95	1,595,456.94	1,595,456.94	281,129.38	281,129.38	4,604,958.01	26%
131	Primas por años de servicios efectivos prestados	421,012.25	670,167.95	1,091,180.20	799,317.55	799,317.55	271,931.36	271,931.36	291,862.65	73%
13101	Primas y acreditaciones por años de servicio efectivos prestados al personal	421,012.25	670,167.95	1,091,180.20	799,317.55	799,317.55	271,931.36	271,931.36	291,862.65	73%
132	Primas de vacaciones, dominical y gratificación de fin de año	1,971,306.31	3,137,928.44	5,109,234.75	796,139.39	796,139.39	9,198.02	9,198.02	4,313,095.36	16%
13201	Prima de Vacaciones y Dominical	649,015.81	1,033,104.37	1,682,120.18	774,298.94	774,298.94	1,265.55	1,265.55	907,821.24	46%
13202	Gratificación por fin de año	1,183,533.34	1,883,950.21	3,067,483.55	21,081.12	21,081.12	7,173.14	7,173.14	3,046,402.43	1%
13203	Compensación por ajuste de calendario	138,757.16	220,873.86	359,631.02	759.33	759.33	759.33	759.33	358,871.69	0%
1400	Seguridad Social	2,737,339.87	4,357,301.88	7,094,641.75	4,863,771.12	4,863,771.12	1,682,505.98	1,682,505.98	2,230,870.63	69%
141	Aportaciones de seguridad social	2,101,087.50	3,344,514.37	5,445,601.87	3,819,402.42	3,819,402.42	1,277,717.74	1,277,717.74	1,626,199.45	70%
14101	Cuotas por servicio médico del ISSSTESON	772,432.08	1,229,558.59	2,001,990.67	1,519,578.52	1,519,578.52	555,886.46	555,886.46	482,412.15	76%
14102	Cuotas por seguro de vida al ISSSTESON	125.11	199.15	324.26	224.70	224.70	74.20	74.20	99.56	69%
14103	Cuotas por seguro de retiro al ISSSTESON	1,914.17	3,046.98	4,961.15	3,473.21	3,473.21	1,170.56	1,170.56	1,487.94	70%
14104	Asignación para préstamos a corto plazo	45,437.18	72,326.97	117,764.15	84,657.91	84,657.91	28,939.15	28,939.15	33,106.24	72%
14105	Asignación para préstamos prendarios	45,437.18	72,326.97	117,764.15	84,659.91	84,659.91	28,941.15	28,941.15	33,104.24	72%
14106	Otras prestaciones de seguridad social	1,144,867.40	1,822,401.72	2,967,269.12	1,957,538.64	1,957,538.64	604,874.22	604,874.22	1,009,730.48	66%
14107	Cuotas para infraestructura, equipamiento y mantenimiento hospitalario	90,874.38	144,653.99	235,528.37	169,269.53	169,269.53	57,832.00	57,832.00	66,258.84	72%
142	Aportaciones a fondos de vivienda	363,497.44	578,615.79	942,113.23	677,057.70	677,057.70	231,307.56	231,307.56	265,055.53	72%
14201	Cuotas al FOVISSSTESON	363,497.44	578,615.79	942,113.23	677,057.70	677,057.70	231,307.56	231,307.56	265,055.53	72%
143	Aportaciones al sistema para el retiro	45,437.18	72,326.97	117,764.15	84,632.20	84,632.20	28,913.44	28,913.44	33,131.95	72%
14301	Pagas de defunción, pensiones y jubilaciones	45,437.18	72,326.97	117,764.15	84,632.20	84,632.20	28,913.44	28,913.44	33,131.95	72%
144	Aportaciones para seguros	227,317.75	361,844.75	589,162.50	282,678.80	282,678.80	144,567.24	144,567.24	306,483.70	48%
14403	Otras cuotas de seguros colectivos	227,317.75	361,844.75	589,162.50	282,678.80	282,678.80	144,567.24	144,567.24	306,483.70	48%
1500	Otras prestaciones sociales y económicas	1,885,396.19	3,301,176.60	5,186,572.79	3,359,379.36	3,359,379.36	1,036,225.01	1,036,225.01	1,827,193.43	65%

Sistema Estatal de Evaluación
Estado Analítico del Ejercicio Presupuesto de Egresos
Por Partida del Gasto
Instituto Tecnológico Superior de Cananea
Del 01 de Enero al 30 de Septiembre de 2015
(PESOS)

ETCA-II-09-A

TRIMESTRE: TERCERO DE 2015

Ejercicio del Presupuesto		Egresos Aprobado Anual (1)	Ampliaciones/ (Reducciones) (2)	Egresos Modificado Anual (3=1+2)	Egresos Devengado Anual (4)	Egresos Pagado Anual (5)	Egresos Devengado Trimestral (6)	Egresos Pagado Trimestral (7)	Subejercicio (8 = 3 - 4)	% Avance Anual (9= 4/3)
Partida/Descripción										
152	Indemnizaciones	1,553,544.38	2,572,934.37	4,126,478.75	2,988,699.64	2,988,699.64	1,001,603.29	1,001,603.29	1,137,779.11	72%
15101	Aportaciones al Fondo de Ahorro de los Trabajadores	1,553,544.38	2,472,934.37	4,026,478.75	2,914,674.04	2,914,674.04	1,001,603.29	1,001,603.29	1,111,804.71	72%
15201	Indemnizaciones al personal	0.00	100,000.00	100,000.00	74,025.60	74,025.60	0.00	0.00	25,974.40	74%
154	Prestaciones contractuales	148,208.45	435,918.44	584,126.89	249,179.72	249,179.72	34,621.72	34,621.72	334,947.17	43%
15402	Cuotas para Material Didáctico	0.00	100,000.00	100,000.00	0.00	0.00	0.00	0.00	100,000.00	0%
15403	Compensación Adicional para Despensa al Magisterio	0.00	100,000.00	100,000.00	44,634.00	44,634.00	0.00	0.00	55,366.00	45%
15409	Bono para Despensa	28,935.71	46,059.90	74,995.61	0.00	0.00	0.00	0.00	74,995.61	0%
15415	Ayuda para Servicio de Transporte al Personal de Apoyo a la Educación	13,251.56	21,093.87	34,345.43	0.00	0.00	0.00	0.00	34,345.43	0%
15417	Apoyo para Desarrollo y Capacitación	106,021.18	168,764.67	274,785.85	204,545.72	204,545.72	34,621.72	34,621.72	70,240.13	74%
1700	Pago de Estímulos a Servidores Públicos	183,643.36	292,323.79	475,967.15	121,500.00	121,500.00	0.00	0.00	354,467.15	26%
171	Estímulos	183,643.36	292,323.79	475,967.15	121,500.00	121,500.00	0.00	0.00	354,467.15	26%
17102	Estímulos al personal	183,643.36	292,323.79	475,967.15	121,500.00	121,500.00	0.00	0.00	354,467.15	26%
2000	Materiales y suministros	811,750.01	1,409,252.80	2,221,002.81	1,787,437.10	1,787,437.10	636,094.90	636,094.90	433,565.71	80%
2100	Materiales de administración	415,110.63	669,660.41	1,084,771.04	880,088.45	880,088.45	307,609.06	307,609.06	204,682.59	81%
211	Materiales, útiles y equipos menores de oficina	87,287.62	151,539.02	238,826.64	171,770.34	171,770.34	63,529.08	63,529.08	67,056.30	72%
21101	Materiales, útiles y equipos menores de oficina	78,947.51	137,058.13	216,005.64	165,512.11	165,512.11	60,861.08	60,861.08	50,493.53	77%
21201	Materiales y útiles de impresión y reproducción	8,340.11	14,480.89	22,821.00	6,258.23	6,258.23	2,668.00	2,668.00	16,562.77	27%
214	Materiales, útiles y equipos menores de tecnologías de la información	101,499.63	115,209.37	216,709.00	0.00	0.00	0.00	0.00	216,709.00	0%
21401	Materiales y útiles para el procesamiento de equipos y bienes informáticos	101,499.63	115,209.37	216,709.00	0.00	0.00	0.00	0.00	216,709.00	0%
215	Material impreso e información digital	675.94	11,173.06	11,849.00	7,482.00	7,482.00	0.00	0.00	4,367.00	63%
21501	Material para información	675.94	11,173.06	11,849.00	7,482.00	7,482.00	0.00	0.00	4,367.00	63%
216	Material de limpieza	40,138.48	69,683.06	109,821.54	112,786.65	112,786.65	59,936.38	59,936.38	-2,965.11	103%
21601	Material de limpieza	40,138.48	69,683.06	109,821.54	112,786.65	112,786.65	59,936.38	59,936.38	-2,965.11	103%
217	Materiales y útiles de enseñanza	174,655.17	303,212.99	477,868.16	569,332.46	569,332.46	184,143.60	184,143.60	-91,464.30	119%
21701	Materiales educativos	174,655.17	303,212.99	477,868.16	569,332.46	569,332.46	184,143.60	184,143.60	-91,464.30	119%
218	Materiales para el registro e identificación de bienes y personas	10,853.79	18,842.91	29,696.70	18,717.00	18,717.00	0.00	0.00	10,979.70	63%
21801	Placas, engomados, calcomanías y hologramas	10,853.79	18,842.91	29,696.70	18,717.00	18,717.00	0.00	0.00	10,979.70	63%
2200	Alimentos y utensilios	45,809.52	129,528.42	175,337.94	148,026.28	148,026.28	26,409.45	26,409.45	27,311.66	84%
221	Productos alimenticios para personas	41,039.59	121,247.52	162,287.11	129,028.92	129,028.92	18,355.15	18,355.15	33,258.19	80%

Sistema Estatal de Evaluación
Estado Analítico del Ejercicio Presupuesto de Egresos
Por Partida del Gasto
Instituto Tecnológico Superior de Cananea
Del 01 de Enero al 30 de Septiembre de 2015
(PESOS)

ETCA-II-09-A

TRIMESTRE: TERCERO DE 2015

Ejercicio del Presupuesto		Egresos Aprobado Anual (1)	Ampliaciones/ (Reducciones) (2)	Egresos Modificado Anual (3=1+2)	Egresos Devengado Anual (4)	Egresos Pagado Anual (5)	Egresos Devengado Trimestral (6)	Egresos Pagado Trimestral (7)	Subejercicio (8 = 3 - 4)	% Avance Anual (9= 4/3)
Partida/Descripción		(1)	(2)	(3=1+2)	(4)	(5)	(6)	(7)	(8 = 3 - 4)	(9= 4/3)
22101	Productos alimenticios para el personal de las instalaciones	18,688.35	32,444.22	51,132.57	45,189.07	45,189.07	12,543.15	12,543.15	5,943.50	88%
22105	Productos alimenticios para personas derivado de la prestación de servicios	19,084.31	83,131.69	102,216.00	80,794.85	80,794.85	2,767.00	2,767.00	21,421.15	79%
22106	Adquisición de agua potable	3,266.93	5,671.61	8,938.54	3,045.00	3,045.00	3,045.00	3,045.00	5,893.54	34%
223	Utensilios para el servicio de alimentación	4,769.93	8,280.90	13,050.83	18,997.36	18,997.36	8,054.30	8,054.30	-5,946.53	146%
22301	Utensilios para el servicio de alimentación	4,769.93	8,280.90	13,050.83	18,997.36	18,997.36	8,054.30	8,054.30	-5,946.53	146%
2400	Materiales y artículos de construcción y de reparación	41,283.38	71,670.68	112,954.06	67,784.08	67,784.08	23,875.06	23,875.06	45,169.98	60%
246	Material eléctrico y electrónico	24,732.61	42,937.44	67,670.05	66,512.08	66,512.08	23,875.06	23,875.06	1,157.97	98%
24601	Material eléctrico y electrónico	24,732.61	42,937.44	67,670.05	66,512.08	66,512.08	23,875.06	23,875.06	1,157.97	98%
248	Materiales complementarios	16,398.96	28,469.67	44,868.63	1,272.00	1,272.00	0.00	0.00	43,596.63	3%
24801	Materiales complementarios	16,398.96	28,469.67	44,868.63	1,272.00	1,272.00	0.00	0.00	43,596.63	3%
249	Otros materiales y artículos de construcción y reparación	151.81	263.57	415.38	0.00	0.00	0.00	0.00	415.38	0%
24901	Otros materiales y artículos de construcción y reparación	151.81	263.57	415.38	0.00	0.00	0.00	0.00	415.38	0%
2500	Productos químicos, farmacéuticos y de laboratorio	18,049.51	32,335.16	50,384.67	35,991.69	35,991.69	19,638.00	19,638.00	14,392.98	71%
251	Productos químicos básicos	0.00	1,000.00	1,000.00	4,310.00	4,310.00	4,060.00	4,060.00	-3,310.00	0%
25101	Productos químicos básicos	0.00	1,000.00	1,000.00	4,310.00	4,310.00	4,060.00	4,060.00	-3,310.00	0%
253	Medicinas y productos farmacéuticos	17,153.67	29,779.92	46,933.59	31,681.69	31,681.69	15,578.00	15,578.00	15,251.90	68%
25301	Medicinas y productos farmacéuticos	17,153.67	29,779.92	46,933.59	31,681.69	31,681.69	15,578.00	15,578.00	15,251.90	68%
254	Materiales, accesorios y suministros médicos	895.84	1,555.24	2,451.08	0.00	0.00	0.00	0.00	2,451.08	0%
25401	Materiales, accesorios y suministros médicos	895.84	1,555.24	2,451.08	0.00	0.00	0.00	0.00	2,451.08	0%
2600	Combustibles, lubricantes y aditivos	182,216.39	316,339.77	498,556.16	352,429.17	352,429.17	99,500.00	99,500.00	146,126.99	71%
261	Combustibles, lubricantes y aditivos	182,216.39	316,339.77	498,556.16	352,429.17	352,429.17	99,500.00	99,500.00	146,126.99	71%
26101	Combustibles	182,216.39	316,339.77	498,556.16	352,429.17	352,429.17	99,500.00	99,500.00	146,126.99	71%
2700	Vestuarios, blancos, prendas de producción y artículos deportivos	73,888.22	128,274.85	202,163.07	193,769.06	193,769.06	95,780.75	95,780.75	8,394.01	96%
271	Vestuario y uniformes	36,369.04	63,139.07	99,508.11	47,564.07	47,564.07	12,737.76	12,737.76	51,944.04	48%
27101	Vestuario y uniformes	36,369.04	63,139.07	99,508.11	47,564.07	47,564.07	12,737.76	12,737.76	51,944.04	48%
273	Artículos deportivos	37,519.18	65,135.78	102,654.96	146,204.99	146,204.99	83,042.99	83,042.99	-43,550.03	142%
27301	Artículos deportivos	37,519.18	65,135.78	102,654.96	146,204.99	146,204.99	83,042.99	83,042.99	-43,550.03	142%
2900	Herramientas, refacciones y accesorios menores	35,392.36	61,443.51	96,835.87	109,348.37	109,348.37	63,282.58	63,282.58	-12,512.50	113%
291	Herramientas menores	11,834.92	20,546.22	32,381.14	38,618.69	38,618.69	10,906.60	10,906.60	-6,237.55	119%

Sistema Estatal de Evaluación
Estado Analítico del Ejercicio Presupuesto de Egresos
Por Partida del Gasto
Instituto Tecnológico Superior de Cananea
Del 01 de Enero al 30 de Septiembre de 2015

ETCA-II-09-A

TRIMESTRE: TERCERO DE 2015

(PESOS)

Ejercicio del Presupuesto		Egresos Aprobado Anual (1)	Ampliaciones/ (Reducciones) (2)	Egresos Modificado Anual (3=1+2)	Egresos Devengado Anual (4)	Egresos Pagado Anual (5)	Egresos Devengado Trimestral (6)	Egresos Pagado Trimestral (7)	Subejercicio (8 = 3 - 4)	% Avance Anual (9= 4/3)
Partida/Descripción		(1)	(2)	(3=1+2)	(4)	(5)	(6)	(7)	(8 = 3 - 4)	(9= 4/3)
29101	Herramientas menores	11,834.92	20,546.22	32,381.14	38,618.69	38,618.69	10,906.60	10,906.60	-6,237.55	119%
294	Refacciones y accesorios menores de equipo de computo y tecnologías de la información	23,557.44	40,897.29	64,454.73	70,729.68	70,729.68	52,375.98	52,375.98	-6,274.95	110%
29401	Refacciones y accesorios menores de equipo de computo y tecnologías de la información	23,557.44	40,897.29	64,454.73	70,729.68	70,729.68	52,375.98	52,375.98	-6,274.95	110%
3000	Servicios generales	1,580,794.98	2,255,156.37	3,835,951.35	4,427,519.61	4,427,519.61	1,462,097.73	1,462,097.73	-591,568.26	115%
3100	Servicios básicos	267,653.48	467,835.93	735,489.41	731,666.18	731,666.18	271,640.56	271,640.56	3,823.23	99%
311	Energía eléctrica	213,657.05	304,802.19	518,459.24	462,790.00	462,790.00	167,136.00	167,136.00	55,669.24	89%
31101	Energía eléctrica	213,657.05	304,802.19	518,459.24	462,790.00	462,790.00	167,136.00	167,136.00	55,669.24	89%
313	Agua	10,259.24	39,638.76	49,898.00	64,951.40	64,951.40	21,095.44	21,095.44	-15,053.40	130%
31301	Agua	10,259.24	39,638.76	49,898.00	64,951.40	64,951.40	21,095.44	21,095.44	-15,053.40	130%
314	Telefonía tradicional	25,982.56	37,066.61	63,049.17	47,092.14	47,092.14	17,093.00	17,093.00	15,957.03	75%
31401	Telefonía tradicional	25,982.56	37,066.61	63,049.17	47,092.14	47,092.14	17,093.00	17,093.00	15,957.03	75%
317	Servicios de acceso a internet, redes y procesamiento de información	17,494.11	84,956.89	102,451.00	155,905.64	155,905.64	66,316.12	66,316.12	-53,454.64	152%
31701	Servicios de acceso a internet, redes y procesamiento de información	17,494.11	84,956.89	102,451.00	155,905.64	155,905.64	66,316.12	66,316.12	-53,454.64	152%
318	Servicios postales y telegráficos	260.52	1,371.48	1,632.00	927.00	927.00	0.00	0.00	705.00	57%
31801	Servicio postal	260.52	1,371.48	1,632.00	927.00	927.00	0.00	0.00	705.00	57%
3200	Servicios de Arrendamientos	38,848.81	10,421.53	49,270.34	0.00	0.00	0.00	0.00	49,270.34	0%
327	Arrendamiento de Activos Intangibles	38,848.81	10,421.53	49,270.34	0.00	0.00	0.00	0.00	49,270.34	0%
32701	Patentes, regalías y otros	38,848.81	10,421.53	49,270.34	0.00	0.00	0.00	0.00	49,270.34	0%
3300	Servicios profesionales, científicos, técnicos y otros servicios	241,375.09	274,343.86	515,718.95	568,416.51	568,416.51	267,248.93	267,248.93	-52,697.56	110%
333	Servicios de consultoría en tecnologías de la información	171,115.44	224,112.51	395,227.95	455,289.38	455,289.38	194,985.30	194,985.30	-60,061.43	115%
33302	Servicios de Consultorias	152,481.04	197,528.76	350,009.80	416,487.38	416,487.38	194,985.30	194,985.30	-66,477.58	119%
33303	Servicios de Informatica	18,634.40	26,583.75	45,218.15	38,802.00	38,802.00	0.00	0.00	6,416.15	86%
335	Servicios de investigación científica y desarrollo	0.00	0.00	0.00	0.00	0.00	0.00	0.00	0.00	0%
33501	Estudios e investigaciones	0.00	0.00	0.00	0.00	0.00	0.00	0.00	0.00	0%
336	Servicios de apoyo administrativo, traducción, fotocopiado e impresión	70,259.65	50,231.35	120,491.00	113,127.13	113,127.13	72,263.63	72,263.63	7,363.87	94%
33603	Impresiones y publicaciones oficiales	70,259.65	50,231.35	120,491.00	113,127.13	113,127.13	72,263.63	72,263.63	7,363.87	94%
3400	Servicios financieros, bancarios y comerciales	128,884.33	183,865.81	312,750.14	421,431.55	421,431.55	195,192.79	195,192.79	-108,681.41	135%
341	Servicios financieros y bancarios	13,081.09	18,661.43	31,742.52	34,747.80	34,747.80	9,654.68	9,654.68	-3,005.28	109%

Sistema Estatal de Evaluación
Estado Analítico del Ejercicio Presupuesto de Egresos
Por Partida del Gasto
Instituto Tecnológico Superior de Cananea
Del 01 de Enero al 30 de Septiembre de 2015
(PESOS)

ETCA-II-09-A

TRIMESTRE: TERCERO DE 2015

Ejercicio del Presupuesto		Egresos Aprobado Anual	Ampliaciones/ (Reducciones)	Egresos Modificado Anual	Egresos Devengado Anual	Egresos Pagado Anual	Egresos Devengado Trimestral	Egresos Pagado Trimestral	Subejercicio	% Avance Anual
Partida/Descripción		(1)	(2)	(3=1+2)	(4)	(5)	(6)	(7)	(8 = 3 - 4)	(9= 4/3)
34101	Servicios financieros y bancarios	13,081.09	18,661.43	31,742.52	34,747.80	34,747.80	9,654.68	9,654.68	-3,005.28	109%
344	Seguros de Responsabilidad Patrimonial y Fianzas	103,428.09	147,550.04	250,978.13	361,711.99	361,711.99	178,294.23	178,294.23	-110,733.86	144%
34401	Seguros de Responsabilidad Patrimonial y Fianzas	103,428.09	147,550.04	250,978.13	361,711.99	361,711.99	178,294.23	178,294.23	-110,733.86	144%
347	Fletes y maniobras	12,375.15	17,654.34	30,029.49	24,971.76	24,971.76	7,243.88	7,243.88	5,057.73	83%
34701	Fletes y maniobras	12,375.15	17,654.34	30,029.49	24,971.76	24,971.76	7,243.88	7,243.88	5,057.73	83%
3500	Servicios mantenimiento y conservación e instalación	475,092.70	594,265.11	1,069,357.81	1,410,792.74	1,410,792.74	400,976.93	400,976.93	-341,434.93	132%
351	Conservación y mantenimiento menor de inmuebles	428,149.95	487,296.78	915,446.73	835,750.15	835,750.15	131,842.95	131,842.95	79,696.58	91%
35101	Mantenimiento y conservación de inmuebles	412,546.69	488,537.24	901,083.93	835,750.15	835,750.15	131,842.95	131,842.95	65,333.78	93%
35102	Mantenimiento y conservación de áreas deportivas	15,603.26	-1,240.46	14,362.80	0.00	0.00	0.00	0.00	14,362.80	0%
352	Instalación, reparación y mantenimiento de mobiliario y equipo de administración, educacional y recreativo	2,960.74	24,223.78	27,184.52	19,401.10	19,401.10	1,879.20	1,879.20	7,783.42	71%
35201	Mantenimiento y conservación de mobiliario y equipo	2,960.74	24,223.78	27,184.52	19,401.10	19,401.10	1,879.20	1,879.20	7,783.42	71%
353	Instalación, reparación y mantenimiento de equipo de computo y tecnologías de información	1,496.36	2,134.70	3,631.06	36,540.00	36,540.00	36,540.00	36,540.00	-32,908.94	1006%
35302	Mantenimiento y conservación de bienes informáticos	1,496.36	2,134.70	3,631.06	36,540.00	36,540.00	36,540.00	36,540.00	-32,908.94	1006%
355	Reparación y mantenimiento de equipo de transporte	37,367.13	53,307.79	90,674.92	485,213.81	485,213.81	221,644.70	221,644.70	-394,538.89	535%
35501	Mantenimiento de equipo de transporte	37,367.13	53,307.79	90,674.92	485,213.81	485,213.81	221,644.70	221,644.70	-394,538.89	535%
357	Instalación, reparación y mantenimiento de maquinaria, otros equipos y herramientas	5,118.52	27,302.06	32,420.58	33,887.68	33,887.68	9,070.08	9,070.08	-1,467.10	105%
35701	Mantenimiento y conservación de maquinaria y equipo	5,118.52	27,302.06	32,420.58	33,887.68	33,887.68	9,070.08	9,070.08	-1,467.10	105%
3600	Servicios de comunicación social y publicidad	6,606.40	9,424.63	16,031.03	148,073.97	148,073.97	54,984.00	54,984.00	-132,042.94	924%
362	Difusión por radio, televisión y otros medios de mensajes comerciales	280.36	399.97	680.33	148,073.97	148,073.97	54,984.00	54,984.00	-147,393.64	21765%
36201	Difusión por radio, televisión y otros medios de mensajes comerciales	280.36	399.97	680.33	148,073.97	148,073.97	54,984.00	54,984.00	-147,393.64	21765%
369	Otros servicios de información	6,326.04	9,024.66	15,350.70	0.00	0.00	0.00	0.00	15,350.70	0%
36901	Otros servicios de información	6,326.04	9,024.66	15,350.70	0.00	0.00	0.00	0.00	15,350.70	0%
3700	Servicios de traslado y viáticos	151,127.81	318,098.06	469,225.87	509,885.45	509,885.45	96,439.00	96,439.00	-40,659.58	109%
371	Pasajes aéreos	52,273.46	74,573.04	126,846.50	130,199.00	130,199.00	40,524.00	40,524.00	-3,352.50	103%
37101	Pasajes aéreos	52,273.46	74,573.04	126,846.50	130,199.00	130,199.00	40,524.00	40,524.00	-3,352.50	103%
372	Pasajes terrestres	198.69	2,783.31	2,982.00	4,099.00	4,099.00	2,153.00	2,153.00	-1,117.00	137%
37201	Pasajes terrestres	198.69	2,783.31	2,982.00	4,099.00	4,099.00	2,153.00	2,153.00	-1,117.00	137%

Sistema Estatal de Evaluación
Estado Analítico del Ejercicio Presupuesto de Egresos
Por Partida del Gasto
Instituto Tecnológico Superior de Cananea
Del 01 de Enero al 30 de Septiembre de 2015
(PESOS)

ETCA-II-09-A

TRIMESTRE: TERCERO DE 2015

Ejercicio del Presupuesto		Egresos Aprobado Anual (1)	Ampliaciones/ (Reducciones) (2)	Egresos Modificado Anual (3=1+2)	Egresos Devengado Anual (4)	Egresos Pagado Anual (5)	Egresos Devengado Trimestral (6)	Egresos Pagado Trimestral (7)	Subejercicio (8 = 3 - 4)	% Avance Anual (9= 4/3)
Partida/Descripción										
375	Viáticos en el país	92,086.10	231,369.61	323,455.71	360,123.30	360,123.30	53,298.00	53,298.00	-36,667.59	111%
37501	Viáticos en el país	72,095.83	202,851.57	274,947.40	298,343.30	298,343.30	37,378.00	37,378.00	-23,395.90	109%
37502	Gastos de camino	19,990.27	28,518.04	48,508.31	61,780.00	61,780.00	15,920.00	15,920.00	-13,271.69	127%
376	Viáticos en el extranjero	0.00	0.00	0.00	0.00	0.00	0.00	0.00	0.00	0%
37601	Viáticos en el extranjero	0.00	0.00	0.00	0.00	0.00	0.00	0.00	0.00	0%
379	Otros servicios de traslado y hospedaje	6,569.56	9,372.10	15,941.66	15,464.15	15,464.15	464.00	464.00	477.51	97%
37901	Cuotas	6,569.56	9,372.10	15,941.66	15,000.00	15,000.00	0.00	0.00	941.66	94%
37902	Otros Servicios de Traslado.	0.00	0.00	0.00	464.15	464.15	464.00	464.00	-464.15	0%
3800	Servicios oficiales	242,411.99	355,823.51	598,235.50	604,235.21	604,235.21	164,589.52	164,589.52	-5,999.71	101%
381	Gastos de ceremonial	23,485.55	33,504.39	56,989.94	74,793.93	74,793.93	22,256.92	22,256.92	-17,803.99	131%
38101	Gastos de ceremonial	23,485.55	33,504.39	56,989.94	74,793.93	74,793.93	22,256.92	22,256.92	-17,803.99	131%
382	Gastos de orden social y cultural	30,716.42	23,819.58	54,536.00	33,417.60	33,417.60	15,380.00	15,380.00	21,118.40	61%
38201	Gastos de orden social y cultural	30,716.42	23,819.58	54,536.00	33,417.60	33,417.60	15,380.00	15,380.00	21,118.40	61%
383	Congresos y convenciones	168,518.64	240,407.92	408,926.56	468,247.48	468,247.48	99,176.40	99,176.40	-59,320.92	115%
38301	Congresos y convenciones	168,518.64	240,407.92	408,926.56	468,247.48	468,247.48	99,176.40	99,176.40	-59,320.92	115%
385	Gastos de Representación	19,691.38	58,091.62	77,783.00	27,776.20	27,776.20	27,776.20	27,776.20	50,006.80	36%
38501	Gastos de Atención y Promoción	19,691.38	58,091.62	77,783.00	27,776.20	27,776.20	27,776.20	27,776.20	50,006.80	36%
3900	Otros servicios generales	28,794.37	41,077.93	69,872.30	33,018.00	33,018.00	11,026.00	11,026.00	36,854.30	47%
392	Impuestos y derechos	22,892.56	32,658.43	55,550.99	33,018.00	33,018.00	11,026.00	11,026.00	22,532.99	59%
39201	Impuestos y derechos	19,595.42	27,954.73	47,550.15	33,018.00	33,018.00	11,026.00	11,026.00	14,532.15	69%
39501	Penas, multas y actualizaciones	3,297.14	4,703.70	8,000.84	0.00	0.00	0.00	0.00	8,000.84	0%
399	Otros servicios generales	5,901.81	8,419.50	14,321.31	0.00	0.00	0.00	0.00	14,321.31	0%
39901	Servicios asistenciales	5,901.81	8,419.50	14,321.31	0.00	0.00	0.00	0.00	14,321.31	0%
5000	Bienes muebles, inmuebles e intangibles	3,107,117.00	0.00	3,107,117.00	0.00	0.00	0.00	0.00	3,107,117.00	0%
5100	Mobiliario y equipo de administración	3,059,310.23	0.00	3,059,310.23	0.00	0.00	0.00	0.00	3,059,310.23	0%
515	Equipo de cómputo y de tecnologías de la información	286,840.63	0.00	286,840.63	0.00	0.00	0.00	0.00	286,840.63	0%
51501	Bienes informáticos	286,840.63	0.00	286,840.63	0.00	0.00	0.00	0.00	286,840.63	0%
519	Otros mobiliarios y equipo de administración	2,772,469.60	0.00	2,772,469.60	0.00	0.00	0.00	0.00	2,772,469.60	0%
51901	Equipo de Administración	334,647.40	0.00	334,647.40	0.00	0.00	0.00	0.00	334,647.40	0%

Sistema Estatal de Evaluación
Estado Analítico del Ejercicio Presupuesto de Egresos
Por Partida del Gasto
Instituto Tecnológico Superior de Cananea
Del 01 de Enero al 30 de Septiembre de 2015

ETCA-II-09-A

TRIMESTRE: TERCERO DE 2015

(PESOS)

Ejercicio del Presupuesto		Egresos Aprobado Anual (1)	Ampliaciones/ (Reducciones) (2)	Egresos Modificado Anual (3=1+2)	Egresos Devengado Anual (4)	Egresos Pagado Anual (5)	Egresos Devengado Trimestral (6)	Egresos Pagado Trimestral (7)	Subejercicio (8 = 3 - 4)	% Avance Anual (9= 4/3)
Partida/Descripción										
51902	Mobiliario y equipo para escuelas, laboratorios y talleres	2,437,822.19	0.00	2,437,822.19	0.00	0.00	0.00	0.00	2,437,822.19	0%
5800	Bienes Inmuebles	47,806.77	0.00	47,806.77	0.00	0.00	0.00	0.00	47,806.77	0%
58904	Otros Bienes Inmuebles	47,806.77	0.00	47,806.77	0.00	0.00	0.00	0.00	47,806.77	0%
Total del Gasto		20,846,661.01	28,093,786.15	48,940,447.16	31,469,948.62	31,469,948.62	10,697,300.96	10,697,300.96	28,129,093.04	64%

Sistema Estatal de Evaluación
Estado Analítico del Ejercicio Presupuesto de Egresos
Clasificación Económica (por Tipo de Gasto)
Instituto Tecnológico Superior de Cananea
Del 01 de Julio al 30 de Septiembre de 2015
(PESOS)

ETCA-II-09-B

TRIMESTRE: TERCERO DE 2015

Concepto	Egresos Aprobado Anual (1)	Ampliaciones/ (Reducciones) (2)	Egresos Modificado Anual (3=1+2)	Egresos Devengado Anual (4)	Egresos Pagado Anual (5)	Egresos Devengado Trimestral (6)	Egresos Pagado Trimestral (7)	Subejercicio (8 = 3 - 4)
Gasto Corriente	20,846,661.00	28,093,784.00	48,940,445.00	22,384,697.00	20,770,565.00	12,069,695.00	10,455,563.00	26,555,748.00
Gasto de Capital								
Amortización del la Deuda y Disminución de Pasivos								
Pensiones y Jubilaciones								
Participaciones								
Total del Gasto	20,846,661.00	28,093,784.00	48,940,445.00	22,384,697.00	20,770,565.00	12,069,695.00	10,455,563.00	26,555,748.00

Sistema Estatal de Evaluación
Estado Analítico del Ejercicio Presupuesto de Egresos
Clasificación Administrativa (Por Unidad Administrativa)
Instituto Tecnológico Superior de Cananea
Del 01 de Julio al 30 de Septiembre de 2015

ETCA-II-09-C

TRIMESTRE: TERCERO DE 2015

(PESOS)

Clasificación Administrativa (Por Unidad Administrativa)	Egresos Aprobado Anual (1)	Ampliaciones/ (Reducciones) (2)	Egresos Modificado Anual (3=1+2)	Egresos Devengado Anual (4)	Egresos Pagado Anual (5)	Egresos Devengado Trimestral (6)	Egresos Pagado Trimestral (7)	Subejercicio (8 = 3 - 4)
Instituto Tecnológico Superior de Cananea	20,846,661.00	28,093,784.00	48,940,445.00	22,384,697.00	20,770,565.00	12,069,695.00	10,455,563.00	26,555,748.00
Dirección General	2,641,833.00	-639,610.00	2,002,223.00	N/D	N/D	N/D		
División de Desarrollo Académico y Estudios Profesionales	3,389,833.33	19,829,727.67	23,219,561.00	N/D	N/D	N/D		
División de Gestión Tecnológica y Vinculación	2,819,833.00	586,491.00	3,406,324.00	N/D	N/D	N/D		
División de Servicios Escolares	3,050,583.33	-213,758.33	2,836,825.00	N/D	N/D	N/D		
División de Planeación	2,602,833.34	-986,104.34	1,616,729.00	N/D	N/D	N/D		
División de Administración y Finanzas	6,341,745.00	9,517,038.00	15,858,783.00	N/D	N/D	N/D		
Total del Gasto	20,846,661.00	28,093,784.00	48,940,445.00	N/D	N/D	N/D	10,455,563.00	26,555,748.00

Sistema Estatal de Evaluación
Estado Analítico del Ejercicio Presupuesto de Egresos
Clasificación Administrativa (Por Poderes)
Instituto Tecnológico Superior de Cananea
Del 01 de Enero al 30 de Septiembre de 2015
(PESOS)

ETCA-II-09-C

TRIMESTRE: TERCERO DE 2015

Clasificación Administrativa (Por Poderes)	Egresos Aprobado Anual (1)	Ampliaciones/ (Reducciones) (2)	Egresos Modificado Anual (3=1+2)	Egresos Devengado Anual (4)	Egresos Pagado Anual (5)	Egresos Devengado Trimestral (6)	Egresos Pagado Trimestral (7)	Subejercicio (8 = 3 - 4)
Poder Ejecutivo								
Poder Legislativo								
Poder Judicial								
Órganos Autónomos								
Organismos Descentralizados	20,846,661.00	28,093,784.00	48,940,445.00	22,384,697.00	20,770,565.00	12,069,695.00	10,455,563.00	26,555,748.00
Total del Gasto	20,846,661.00	28,093,784.00	48,940,445.00	22,384,697.00	20,770,565.00	12,069,695.00	10,455,563.00	26,555,748.00

Sistema Estatal de Evaluación
Estado Analítico del Ejercicio Presupuesto de Egresos
Clasificación Funcional (Finalidad y Función)
Instituto Tecnológico Superior de Cananea
Del 01 de Enero al 30 de Septiembre de 2015
(PESOS)

ETCA-II-09-C

TRIMESTRE: TERCERO DE 2015

Concepto	Egresos Aprobado Anual (1)	Ampliaciones/ (Reducciones) (2)	Egresos Modificado Anual (3=1+2)	Egresos Devengado Anual (4)	Egresos Pagado Anual (5)	Egresos Devengado Trimestral (6)	Egresos Pagado Trimestral (7)	Subejercicio (8 = 3 - 4)
Gobierno								
Legislación								
Justicia								
Coordinación de la Política de Gobierno								
Relaciones Exteriores								
Asuntos Financieros y Hacendarios								
Seguridad Nacional								
Asuntos de Orden Público y Seguridad Interior								
Otros Servicios Generales								
Desarrollo Social								
Protección Ambiental								
Viviendas y Servicios a la Comunidad								
Salud								
Recreación, Cultura y Otras Manifestaciones Sociales								
Educación	20,846,661.00	28,093,784.00	48,940,445.00	22,384,697.00	20,770,565.00	12,069,695.00	10,455,563.00	26,555,748.00
Protección Social								
Otros Asuntos Sociales								
Desarrollo Económico								
Asuntos Económicos, Comerciales y Laborales en General								
Agropecuaria, Silvicultura, Pesca y Caza								
Combustibles y Energía								
Minería, Manufacturas y Construcción								
Transporte								
Comunicaciones								
Turismo								
Ciencia, Tecnología e Innovación								
Otras Industrias y Otros Asuntos Económicos								
Otras No Clasificadas en funciones anteriores								
Transacciones de la Deuda Pública / Costo financiero de la Deuda								
Transferencias, Participaciones y Aportaciones entre Diferentes Niveles y Órdenes de gobierno								
Saneamiento del Sistema Financiero								
Adeudos de ejercicios Fiscales Anteriores								
Total del Gasto	20,846,661.00	28,093,784.00	48,940,445.00	22,384,697.00	20,770,565.00	12,069,695.00	10,455,563.00	26,555,748.00

Adeudos de Ejercicios Fiscales Anteriores								
Total del Gasto	20,846,661.00	28,093,784.00	48,940,445.00	22,384,697.00	20,770,565.00	12,069,695.00	10,455,563.00	26,555,748.00

Sistema Estatal de Evaluación
Endeudamiento Neto
 Instituto Tecnológico Superior de Cananea
 al 30 de Septiembre de 2015
 (pesos)

ETCA-II-10

Identificación del crédito o Instrumento	Contratacion / Colocación	Amortización	Endeudamiento Neto
	A	B	C=A-B
Créditos Bancarios			
1	N/A		
2			
3			
4			
5			
6			
7			
8			
9			
10			
	Total Créditos Bancarios		
Otros Instrumentos de Deuda			
1	N/A		
2			
3			
4			
5			
6			
7			
8			
9			
10			
	Total Otros Instrumentos de Deuda		
	N/A		
TOTAL			

Sistema Estatal de Evaluación
Intereses de la Deuda
 Instituto Tecnológico Superior de Cananea
 al 30 de Septiembre de 2015
 (pesos)


ETCA-II-11

Identificación del crédito o Instrumento	Devengado	Pagado
Créditos Bancarios		
1	N/A	
2		
3		
4		
5		
6		
7		
8		
9		
10		
Total de Intereses Créditos Bancarios		
Otros Instrumentos de Deuda		
1	N/A	
2		
3		
4		
5		
6		
7		
8		
9		
10		
Total Intereses Otros Instrumentos de Deuda		
	N/A	
TOTAL		

Sistema Estatal de Evaluación
Flujo de Fondos, Indicadores Postura Fiscal
Instituto Tecnológico Superior de Cananea
al 30 de Septiembre de 2015
(pesos)

ETCA-II-12

Concepto	Estimado	Devengado	Pagado
I. Ingresos Presupuestarios			
1. Ingresos Gobierno del Estado	16,117,550.00	5,702,806.00	5,702,806.00
2. Ingresos Sector Paraestatal			
II. Egresos Presupuestarios			
3. Egresos del Gobierno del Estado	16,117,550.00	5,702,806.00	5,702,806.00
4. Egresos del Sector Paraestatal			
III. Balance Presupuestario (Superávit o Déficit) (III= I-II)			
Concepto	Estimado	Devengado	Pagado
III. Balance Presupuestario (Superávit o Déficit)			
IV. Interés, Comisiones y Gastos de la Deuda			
V. Balance Primario (superávit o Déficit) (V= III-IV)			
Concepto	Estimado	Devengado	Pagado
A. Financiamiento			
B. Amortización de la Deuda			
C. Endeudamiento o Desendeudamiento (C=A-B)			


 <p>ESTADO DE SONORA</p>	<p>GOBIERNO DEL ESTADO DE SONORA FICHA TECNICA PARA SEGUIMIENTO Y EVALUACION DE INDICADORES DE PROYECTOS Y PROCESOS</p>
---	--

NUMERO Y NOMBRE DEL PROGRAMA:		35 - ATENCIÓN A LA EDUCACIÓN SUPERIOR	
NOMBRE DEL PROCESO:		DIRECCIÓN GENERAL	
CLAVE PROGRAMATICA:		2111121J4L02252530D6	
UNIDAD RESPONSABLE:	INSTITUTO TECNOLÓGICO SUPERIOR DE CANANEA	UNIDAD EJECUTORA:	INSTITUTO TECNOLÓGICO SUPERIOR DE CANANEA
OBJETIVO DEL PROCESO:		ADMINISTRAR LA PRESTACIÓN DE SERVICIOS EDUCATIVOS QUE OFRECE EL INSTITUTO TECNOLÓGICO, CONFORME A LOS OBJETIVOS DE LA EDUCACIÓN TECNOLÓGICA SUPERIOR Y DE ACUERDO A LOS LINEAMIENTOS ESTABLECIDOS POR LA JUNTA DIRECTIVA, LA SECRETARÍA DE EDUCACIÓN PÚBLICA Y LA SECRETARÍA DE EDUCACIÓN Y CULTURA.	

DATOS DEL INDICADOR

NOMBRE INDICADOR:		PROCESOS CERTIFICADOS	
TIPO:		DE GESTIÓN	
RESULTADO ESPERADO:		MANTENER LA RECERTIFICACIÓN BAJO LA NORMA ISO 9001 - 2008 Y OBTENER LA CERTIFICACIÓN ISO 14001.	
FORMULA CALCULO:		(NO. DE PROCESOS CERTIFICADOS / NO. DE PROCESOS DEL SAC) * 100	
INTERPRETACION:		PORCENTAJE DE PROCESOS CERTIFICADOS DEL SAC	
DIMENSION DEL INDICADOR:	CALIDAD	SENTIDO:	ASCENDENTE
VALOR:	NO ACUMULABLE	FRECUENCIA MEDICION:	MENSUAL

AVANCE DEL INDICADOR:				TRIMESTRE			Trimestre 3	
META ANUAL	AVANCE DEL TRIMESTRE			AVANCE ACUMULADO			AVANCE RESPECTO DE LA META ANUAL	SEMAFORO
	PROGRAMADO	ALCANZADO	%	PROGRAMADO	ALCANZADO	%		
100	100	100	100	100	100	100	100	
EVALUACIÓN CUALITATIVA				Se estan realizando los trabajos de Auditorías Internas y reuniones de seguimiento por la Dirección, estando programada Auditoría Externa de Mantenimiento para el mes de Octubre de 2015, esto por disponibilidad de tiempo organismo certificador.				
PROSPECTIVA				Se obtiene la Acreditación de los procesos bajo la Norma 2001-2008 en el año 2005 y por la Norma ISO 14001-2004 en el año 2014. En la actualidad la Institución esta Certificada bajo las dos Normas.				
FACTOR DE COMPARACIÓN				100% de los Procesos Certificados en los últimos seis años.				


 <p>ESTADO de SONORA</p>	<p>GOBIERNO DEL ESTADO DE SONORA FICHA TECNICA PARA SEGUIMIENTO Y EVALUACION DE INDICADORES DE PROYECTOS Y PROCESOS</p>
---	--

NUMERO Y NOMBRE DEL PROGRAMA:		35 - ATENCIÓN A LA EDUCACIÓN SUPERIOR	
NOMBRE DEL PROCESO:		DIRECCIÓN GENERAL	
CLAVE PROGRAMATICA:		2111121J4L02252530D6	
UNIDAD RESPONSABLE:	INSTITUTO TECNOLÓGICO SUPERIOR DE CANANEA	UNIDAD EJECUTORA:	INSTITUTO TECNOLÓGICO SUPERIOR DE CANANEA
OBJETIVO DEL PROCESO:		ADMINISTRAR LA PRESTACIÓN DE SERVICIOS EDUCATIVOS QUE OFRECE EL INSTITUTO TECNOLÓGICO, CONFORME A LOS OBJETIVOS DE LA EDUCACIÓN TECNOLÓGICA SUPERIOR Y DE ACUERDO A LOS LINEAMIENTOS ESTABLECIDOS POR LA JUNTA DIRECTIVA, LA SECRETARÍA DE EDUCACIÓN PÚBLICA Y LA SECRETARÍA DE EDUCACIÓN Y CULTURA.	

DATOS DEL INDICADOR

NOMBRE INDICADOR:		PORCENTAJE DE COBERTURA EN EL ENTORNO	
TIPO:		DE GESTIÓN	
RESULTADO ESPERADO:		ATENDER AL 65% DE LOS EGRESADOS DEL BACHILLERATO DE LA LOCALIDAD.	
FORMULA CALCULO:		(TOTAL DE ALUMNOS DE NUEVO INGRESO EN EL INSTITUTO / TOTAL DE EGRESADOS DEL NIVEL MEDIO SUPERIOR DEL ÁREA DE INFLUENCIA) * 100	
INTERPRETACION:		PORCENTAJE DE ALUMNOS EGRESADOS DEL BACHILLERATO DE LA REGIÓN QUE INGRESAN AL INSTITUTO.	
DIMENSION DEL INDICADOR:	COBERTURA	SENTIDO:	ASCENDENTE
VALOR:	NO ACUMULABLE	FRECUENCIA MEDICION:	ANUAL

AVANCE DEL INDICADOR:				TRIMESTRE			Trimestre 3	
META ANUAL	AVANCE DEL TRIMESTRE			AVANCE ACUMULADO			AVANCE RESPECTO DE LA META ANUAL	SEMAFORO
	PROGRAMADO	ALCANZADO	%	PROGRAMADO	ALCANZADO	%		
75								
EVALUACIÓN CUALITATIVA								
PROSPECTIVA								
FACTOR DE COMPARACIÓN								


 <p>ESTADO DE SONORA</p>	<p>GOBIERNO DEL ESTADO DE SONORA FICHA TECNICA PARA SEGUIMIENTO Y EVALUACION DE INDICADORES DE PROYECTOS Y PROCESOS</p>
---	--

NUMERO Y NOMBRE DEL PROGRAMA:		35 - ATENCIÓN A LA EDUCACIÓN SUPERIOR	
NOMBRE DEL PROCESO:		ADMINISTRACIÓN Y SERVICIOS FINANCIEROS	
CLAVE PROGRAMATICA:		2111121J4L02252530EI	
UNIDAD RESPONSABLE:	INSTITUTO TECNOLÓGICO SUPERIOR DE CANANEA	UNIDAD EJECUTORA:	INSTITUTO TECNOLÓGICO SUPERIOR DE CANANEA
OBJETIVO DEL PROCESO:		PROGRAMAR Y CONTROLAR EL DESARROLLO DE LAS ACTIVIDADES RELATIVAS AL MANEJO DE RECURSOS HUMANOS, MATERIALES Y FINANCIEROS Y LOS SERVICIOS GENERALES DEL INSTITUTO.	

DATOS DEL INDICADOR

NOMBRE INDICADOR:		PARTICIPANTES EN CAPACITACIÓN ADMINISTRATIVA	
TIPO:		DE GESTIÓN	
RESULTADO ESPERADO:		CAPACITAR CUANDO MENOS AL 97% DEL PERSONAL ADMINISTRATIVO DEL INSTITUTO.	
FORMULA CALCULO:		$(\text{NO. DE EMPLEADOS CAPACITADOS} / \text{NO. TOTAL DE EMPLEADOS}) * 100$	
INTERPRETACION:		PORCENTAJE DEL TOTAL DE PERSONAL ADMINISTRATIVOS QUE RECIBEN CAPACITACIÓN.	
DIMENSION DEL INDICADOR:	COBERTURA	SENTIDO:	ASCENDENTE
VALOR:	ACUMULABLE	FRECUENCIA MEDICION:	ANUAL

AVANCE DEL INDICADOR:				TRIMESTRE			Trimestre 3	
META ANUAL	AVANCE DEL TRIMESTRE			AVANCE ACUMULADO			AVANCE RESPECTO DE LA META ANUAL	SEMAFORO
	PROGRAMADO	ALCANZADO	%	PROGRAMADO	ALCANZADO	%		
97								
EVALUACIÓN CUALITATIVA								
PROSPECTIVA								
FACTOR DE COMPARACIÓN								


 <p>ESTADO de SONORA</p>	<p>GOBIERNO DEL ESTADO DE SONORA FICHA TECNICA PARA SEGUIMIENTO Y EVALUACION DE INDICADORES DE PROYECTOS Y PROCESOS</p>
---	--

NUMERO Y NOMBRE DEL PROGRAMA:		35 - ATENCIÓN A LA EDUCACIÓN SUPERIOR	
NOMBRE DEL PROCESO:		ADMINISTRACIÓN Y SERVICIOS FINANCIEROS	
CLAVE PROGRAMATICA:		2111121J4L02252530EI	
UNIDAD RESPONSABLE:	INSTITUTO TECNOLÓGICO SUPERIOR DE CANANEA	UNIDAD EJECUTORA:	INSTITUTO TECNOLÓGICO SUPERIOR DE CANANEA
OBJETIVO DEL PROCESO:		PROGRAMAR Y CONTROLAR EL DESARROLLO DE LAS ACTIVIDADES RELATIVAS AL MANEJO DE RECURSOS HUMANOS, MATERIALES Y FINANCIEROS Y LOS SERVICIOS GENERALES DEL INSTITUTO.	

DATOS DEL INDICADOR

NOMBRE INDICADOR:		PROGRAMA DE ADQUISICIÓN DE EQUIPO PARA LABORATORIOS Y TALLERES	
TIPO:		DE GESTIÓN	
RESULTADO ESPERADO:		ADQUIRIR O DAR MANTENIMIENTO A LA TOTALIDAD DEL EQUIPO PROGRAMADO AL AÑO.	
FORMULA CALCULO:		$(\text{NÚMERO TOTAL DE EQUIPOS ADQUIRIDOS O CON MANTENIMIENTO EN EL AÑO} / \text{TOTAL DE EQUIPOS PROGRAMADOS EN EL AÑO}) * 100$	
INTERPRETACION:		PORCENTAJE EQUIPO ADQUIRIDO O CON MANTENIMIENTO CON RESPECTO AL TOTAL PROGRAMADO.	
DIMENSION DEL INDICADOR:	EFICIENCIA	SENTIDO:	ASCENDENTE
VALOR:	NO ACUMULABLE	FRECUENCIA MEDICION:	ANUAL

AVANCE DEL INDICADOR:				TRIMESTRE			Trimestre 3	
META ANUAL	AVANCE DEL TRIMESTRE			AVANCE ACUMULADO			AVANCE RESPECTO DE LA META ANUAL	SEMAFORO
	PROGRAMADO	ALCANZADO	%	PROGRAMADO	ALCANZADO	%		
100								
EVALUACIÓN CUALITATIVA								
PROSPECTIVA								
FACTOR DE COMPARACIÓN								


 <p>ESTADO de SONORA</p>	<p>GOBIERNO DEL ESTADO DE SONORA FICHA TECNICA PARA SEGUIMIENTO Y EVALUACION DE INDICADORES DE PROYECTOS Y PROCESOS</p>
---	--

NUMERO Y NOMBRE DEL PROGRAMA:		35 - ATENCIÓN A LA EDUCACIÓN SUPERIOR	
NOMBRE DEL PROCESO:		ADMINISTRACIÓN Y SERVICIOS FINANCIEROS	
CLAVE PROGRAMATICA:		2111121J4L02252530EI	
UNIDAD RESPONSABLE:	INSTITUTO TECNOLÓGICO SUPERIOR DE CANANEA	UNIDAD EJECUTORA:	INSTITUTO TECNOLÓGICO SUPERIOR DE CANANEA
OBJETIVO DEL PROCESO:		PROGRAMAR Y CONTROLAR EL DESARROLLO DE LAS ACTIVIDADES RELATIVAS AL MANEJO DE RECURSOS HUMANOS, MATERIALES Y FINANCIEROS Y LOS SERVICIOS GENERALES DEL INSTITUTO.	

DATOS DEL INDICADOR

NOMBRE INDICADOR:		EFICIENCIA DEL PROGRAMA DE CONSTRUCCIÓN Y MANTENIMIENTO	
TIPO:		DE GESTIÓN	
RESULTADO ESPERADO:		REALIZAR EL 100% DE LAS ACTIVIDADES DE MANTENIMIENTO QUE FUERON PROGRAMADAS EN EL AÑO.	
FORMULA CALCULO:		(NÚMERO TOTAL DE ACTIVIDADES REALIZADAS EN EL AÑO / TOTAL DE ACTIVIDADES PROGRAMADAS EN EL AÑO / * 100	
INTERPRETACION:		PORCENTAJE DEL TOTAL DE ACTIVIDADES REALIZADAS AL AÑO.	
DIMENSION DEL INDICADOR:	EFICIENCIA	SENTIDO:	ASCENDENTE
VALOR:	NO ACUMULABLE	FRECUENCIA MEDICION:	ANUAL

AVANCE DEL INDICADOR:			TRIMESTRE			Trimestre 3		
META ANUAL	AVANCE DEL TRIMESTRE			AVANCE ACUMULADO			AVANCE RESPECTO DE LA META ANUAL	SEMAFORO
	PROGRAMADO	ALCANZADO	%	PROGRAMADO	ALCANZADO	%		
100								
EVALUACIÓN CUALITATIVA								
PROSPECTIVA								
FACTOR DE COMPARACIÓN								


 <p>ESTADO DE SONORA</p>	<p>GOBIERNO DEL ESTADO DE SONORA FICHA TECNICA PARA SEGUIMIENTO Y EVALUACION DE INDICADORES DE PROYECTOS Y PROCESOS</p>
---	--

NUMERO Y NOMBRE DEL PROGRAMA:		35 - ATENCIÓN A LA EDUCACIÓN SUPERIOR	
NOMBRE DEL PROCESO:		SERVICIOS ESCOLARES	
CLAVE PROGRAMATICA:		2111121J4L02252530DZ	
UNIDAD RESPONSABLE:	INSTITUTO TECNOLÓGICO SUPERIOR DE CANANEA	UNIDAD EJECUTORA:	INSTITUTO TECNOLÓGICO SUPERIOR DE CANANEA
OBJETIVO DEL PROCESO:		PLANEAR, ORGANIZAR, REALIZAR Y CONTROLAR LAS ACTIVIDADES NECESARIAS DE SERVICIOS ESCOLARES PARA SATISFACER LAS NECESIDADES DE NUESTROS ALUMNOS DESDE SU INGRESO, PERMANENCIA Y EGRESO DE LA INSTITUCIÓN.	

DATOS DEL INDICADOR

NOMBRE INDICADOR:		TASA DE CRECIMIENTO DE LA MATRÍCULA DE NUEVO INGRESO	
TIPO:		DE GESTIÓN	
RESULTADO ESPERADO:		CRECIMIENTO DEL 6% DE LA MATRÍCULA DE NUEVO INGRESO.	
FORMULA CALCULO:		$(\text{TOTAL DE LA MATRICULA DE NUEVO INGRESO EN EL PRESENTE CICLO ESCOLAR} / \text{MATRICULA DE NUEVO INGRESO DEL CICLO ESCOLAR ANTERIOR} - 1) * 100$	
INTERPRETACION:		PORCENTAJE DE CRECIMIENTO DE LA MATRICULA ACTUAL DE NUEVO INGRESO EN COMPARACIÓN CON EL AÑO ANTERIOR.	
DIMENSION DEL INDICADOR:	EFICIENCIA	SENTIDO:	ASCENDENTE
VALOR:	NO ACUMULABLE	FRECUENCIA MEDICION:	ANUAL

AVANCE DEL INDICADOR:				TRIMESTRE			Trimestre 3	
META ANUAL	AVANCE DEL TRIMESTRE			AVANCE ACUMULADO			AVANCE RESPECTO DE LA META ANUAL	SEMAFORO
	PROGRAMADO	ALCANZADO	%	PROGRAMADO	ALCANZADO	%		
6								
EVALUACIÓN CUALITATIVA								
PROSPECTIVA								
FACTOR DE COMPARACIÓN								


 <p>ESTADO DE SONORA</p>	<p>GOBIERNO DEL ESTADO DE SONORA FICHA TECNICA PARA SEGUIMIENTO Y EVALUACION DE INDICADORES DE PROYECTOS Y PROCESOS</p>
---	--

NUMERO Y NOMBRE DEL PROGRAMA:		35 - ATENCIÓN A LA EDUCACIÓN SUPERIOR	
NOMBRE DEL PROCESO:		SERVICIOS ESCOLARES	
CLAVE PROGRAMATICA:		2111121J4L02252530DZ	
UNIDAD RESPONSABLE:	INSTITUTO TECNOLÓGICO SUPERIOR DE CANANEA	UNIDAD EJECUTORA:	INSTITUTO TECNOLÓGICO SUPERIOR DE CANANEA
OBJETIVO DEL PROCESO:		PLANEAR, ORGANIZAR, REALIZAR Y CONTROLAR LAS ACTIVIDADES NECESARIAS DE SERVICIOS ESCOLARES PARA SATISFACER LAS NECESIDADES DE NUESTROS ALUMNOS DESDE SU INGRESO, PERMANENCIA Y EGRESO DE LA INSTITUCIÓN.	

DATOS DEL INDICADOR

NOMBRE INDICADOR:		TASA DE CRECIMIENTO ANUAL DE LA MATRÍCULA	
TIPO:		DE GESTIÓN	
RESULTADO ESPERADO:		CRECIMIENTO CUANDO MENOS DEL 10% DE LA MATRÍCULA TOTAL CON RESPECTO AÑO ANTERIOR.	
FORMULA CALCULO:		$(\text{TOTAL DE LA MATRÍCULA DEL CICLO ESCOLAR N} / \text{MATRÍCULA TOTAL DEL CICLO ESCOLAR N-1}) * 100$	
INTERPRETACION:		PORCENTAJE DE CRECIMIENTO DE LA MATRÍCULA ACTUAL EN COMPARACIÓN CON EL AÑO ANTERIOR.	
DIMENSION DEL INDICADOR:	EFICIENCIA	SENTIDO:	ASCENDENTE
VALOR:	NO ACUMULABLE	FRECUENCIA MEDICION:	ANUAL

AVANCE DEL INDICADOR:				TRIMESTRE			Trimestre 3	
META ANUAL	AVANCE DEL TRIMESTRE			AVANCE ACUMULADO			AVANCE RESPECTO DE LA META ANUAL	SEMAFORO
	PROGRAMADO	ALCANZADO	%	PROGRAMADO	ALCANZADO	%		
10								
EVALUACIÓN CUALITATIVA								
PROSPECTIVA								
FACTOR DE COMPARACIÓN								


 <p>ESTADO de SONORA</p>	<p>GOBIERNO DEL ESTADO DE SONORA FICHA TECNICA PARA SEGUIMIENTO Y EVALUACION DE INDICADORES DE PROYECTOS Y PROCESOS</p>
---	--

NUMERO Y NOMBRE DEL PROGRAMA:		35 - ATENCIÓN A LA EDUCACIÓN SUPERIOR	
NOMBRE DEL PROCESO:		SERVICIOS ESCOLARES	
CLAVE PROGRAMATICA:		2111121J4L02252530DZ	
UNIDAD RESPONSABLE:	INSTITUTO TECNOLÓGICO SUPERIOR DE CANANEA	UNIDAD EJECUTORA:	INSTITUTO TECNOLÓGICO SUPERIOR DE CANANEA
OBJETIVO DEL PROCESO:		PLANEAR, ORGANIZAR, REALIZAR Y CONTROLAR LAS ACTIVIDADES NECESARIAS DE SERVICIOS ESCOLARES PARA SATISFACER LAS NECESIDADES DE NUESTROS ALUMNOS DESDE SU INGRESO, PERMANENCIA Y EGRESO DE LA INSTITUCIÓN.	

DATOS DEL INDICADOR

NOMBRE INDICADOR:		EFICIENCIA TERMINAL	
TIPO:		DE GESTIÓN	
RESULTADO ESPERADO:		OBTENER UN 25% DE EFICIENCIA TERMINAL.	
FORMULA CALCULO:		(NÚMERO DE EGRESADOS DEL CICLO ESCOLAR N / NÚMERO DE ALUMNOS INSCRITOS EN EL PRIMER SEMESTRE DEL CICLO ESCOLAR N)*100	
INTERPRETACION:		PORCENTAJE DE ESTUDIANTES QUE TERMINAN SUS ESTUDIOS EN COMPARACIÓN CON EL TOTAL DE NUEVO INGRESO DE LA GENERACIÓN.	
DIMENSION DEL INDICADOR:	EFICIENCIA	SENTIDO:	ASCENDENTE
VALOR:	NO ACUMULABLE	FRECUENCIA MEDICION:	ANUAL

AVANCE DEL INDICADOR:			TRIMESTRE				Trimestre 3	
META ANUAL	AVANCE DEL TRIMESTRE			AVANCE ACUMULADO			AVANCE RESPECTO DE LA META ANUAL	SEMAFORO
	PROGRAMADO	ALCANZADO	%	PROGRAMADO	ALCANZADO	%		
55								
EVALUACIÓN CUALITATIVA								
PROSPECTIVA								
FACTOR DE COMPARACIÓN								


 <p>ESTADO de SONORA</p>	<p>GOBIERNO DEL ESTADO DE SONORA FICHA TECNICA PARA SEGUIMIENTO Y EVALUACION DE INDICADORES DE PROYECTOS Y PROCESOS</p>
---	--

NUMERO Y NOMBRE DEL PROGRAMA:		35 - ATENCIÓN A LA EDUCACIÓN SUPERIOR	
NOMBRE DEL PROCESO:		SERVICIOS ESCOLARES	
CLAVE PROGRAMATICA:		2111121J4L02252530DZ	
UNIDAD RESPONSABLE:	INSTITUTO TECNOLÓGICO SUPERIOR DE CANANEA	UNIDAD EJECUTORA:	INSTITUTO TECNOLÓGICO SUPERIOR DE CANANEA
OBJETIVO DEL PROCESO:		PLANEAR, ORGANIZAR, REALIZAR Y CONTROLAR LAS ACTIVIDADES NECESARIAS DE SERVICIOS ESCOLARES PARA SATISFACER LAS NECESIDADES DE NUESTROS ALUMNOS DESDE SU INGRESO, PERMANENCIA Y EGRESO DE LA INSTITUCIÓN.	

DATOS DEL INDICADOR

NOMBRE INDICADOR:		ÍNDICE DE TITULACIÓN	
TIPO:		DE GESTIÓN	
RESULTADO ESPERADO:		QUE AL MENOS EL 55% DE LOS EGRESADOS DE LA GENERACIÓN OBTENGAN EL TÍTULO PROFESIONAL.	
FORMULA CALCULO:		$(\text{NÚMERO DE EGRESADOS TITULADOS DEL CICLO ESCOLAR N} / \text{NÚMERO DE EGRESADOS DEL CICLO ESCOLAR N}) * 100$	
INTERPRETACION:		PORCENTAJE DE EGRESADOS TITULADOS DE LA GENERACIÓN.	
DIMENSION DEL INDICADOR:	EFICIENCIA	SENTIDO:	ASCENDENTE
VALOR:	NO ACUMULABLE	FRECUENCIA MEDICION:	ANUAL

AVANCE DEL INDICADOR:				TRIMESTRE			Trimestre 3	
META ANUAL	AVANCE DEL TRIMESTRE			AVANCE ACUMULADO			AVANCE RESPECTO DE LA META ANUAL	SEMAFORO
	PROGRAMADO	ALCANZADO	%	PROGRAMADO	ALCANZADO	%		
55								
EVALUACIÓN CUALITATIVA								
PROSPECTIVA								
FACTOR DE COMPARACIÓN								


 <p>ESTADO DE SONORA</p>	<p>GOBIERNO DEL ESTADO DE SONORA FICHA TECNICA PARA SEGUIMIENTO Y EVALUACION DE INDICADORES DE PROYECTOS Y PROCESOS</p>
---	--

NUMERO Y NOMBRE DEL PROGRAMA:		35 - ATENCIÓN A LA EDUCACIÓN SUPERIOR	
NOMBRE DEL PROCESO:		SERVICIOS ESCOLARES	
CLAVE PROGRAMATICA:		2111121J4L02252530DZ	
UNIDAD RESPONSABLE:	INSTITUTO TECNOLÓGICO SUPERIOR DE CANANEA	UNIDAD EJECUTORA:	INSTITUTO TECNOLÓGICO SUPERIOR DE CANANEA
OBJETIVO DEL PROCESO:		PLANEAR, ORGANIZAR, REALIZAR Y CONTROLAR LAS ACTIVIDADES NECESARIAS DE SERVICIOS ESCOLARES PARA SATISFACER LAS NECESIDADES DE NUESTROS ALUMNOS DESDE SU INGRESO, PERMANENCIA Y EGRESO DE LA INSTITUCIÓN.	

DATOS DEL INDICADOR

NOMBRE INDICADOR:		ÍNDICE DE DESERCIÓN	
TIPO:		DE GESTIÓN	
RESULTADO ESPERADO:		OBTENER MÁXIMO EL 10% DE DESERCIÓN EN EL AÑO.	
FORMULA CALCULO:		$(\text{NÚMERO DE DESERTORES DEL CICLO ESCOLAR N} / \text{NÚMERO TOTAL DE INSCRITOS EN EL CICLO ESCOLAR N}) * 100$	
INTERPRETACION:		PORCENTAJE DE ALUMNOS DESERTORES DEL PERIODO.	
DIMENSION DEL INDICADOR:	EFICIENCIA	SENTIDO:	DESCENDENTE
VALOR:	NO ACUMULABLE	FRECUENCIA MEDICION:	ANUAL

AVANCE DEL INDICADOR:			TRIMESTRE			Trimestre 3		
META ANUAL	AVANCE DEL TRIMESTRE			AVANCE ACUMULADO			AVANCE RESPECTO DE LA META ANUAL	SEMAFORO
	PROGRAMADO	ALCANZADO	%	PROGRAMADO	ALCANZADO	%		
10								
EVALUACIÓN CUALITATIVA								
PROSPECTIVA								
FACTOR DE COMPARACIÓN								


 <p>ESTADO de SONORA</p>	<p>GOBIERNO DEL ESTADO DE SONORA FICHA TECNICA PARA SEGUIMIENTO Y EVALUACION DE INDICADORES DE PROYECTOS Y PROCESOS</p>
---	--

NUMERO Y NOMBRE DEL PROGRAMA:		35 - ATENCIÓN A LA EDUCACIÓN SUPERIOR	
NOMBRE DEL PROCESO:		SERVICIOS ESCOLARES	
CLAVE PROGRAMATICA:		2111121J4L02252530DZ	
UNIDAD RESPONSABLE:	INSTITUTO TECNOLÓGICO SUPERIOR DE CANANEA	UNIDAD EJECUTORA:	INSTITUTO TECNOLÓGICO SUPERIOR DE CANANEA
OBJETIVO DEL PROCESO:		PLANEAR, ORGANIZAR, REALIZAR Y CONTROLAR LAS ACTIVIDADES NECESARIAS DE SERVICIOS ESCOLARES PARA SATISFACER LAS NECESIDADES DE NUESTROS ALUMNOS DESDE SU INGRESO, PERMANENCIA Y EGRESO DE LA INSTITUCIÓN.	

DATOS DEL INDICADOR

NOMBRE INDICADOR:		ESTUDIANTES BECADOS	
TIPO:		ESTRATÉGICO	
RESULTADO ESPERADO:		CONTAR CON EL 27% DE LA MATRÍCULA TOTAL CON BECA.	
FORMULA CALCULO:		$(\text{NUMERO DE ALUMNOS CON BECA} / \text{TOTAL DE LA MATRÍCULA}) * 100$	
INTERPRETACION:		PORCENTAJE DE ALUMNOS DE LA MATRÍCULA TOTAL QUE CUENTAN CON BECA.	
DIMENSION DEL INDICADOR:	IMPACTO	SENTIDO:	ASCENDENTE
VALOR:	NO ACUMULABLE	FRECUENCIA MEDICION:	ANUAL

AVANCE DEL INDICADOR:			TRIMESTRE			Trimestre 3		
META ANUAL	AVANCE DEL TRIMESTRE			AVANCE ACUMULADO			AVANCE RESPECTO DE LA META ANUAL	SEMAFORO
	PROGRAMADO	ALCANZADO	%	PROGRAMADO	ALCANZADO	%		
27								
EVALUACIÓN CUALITATIVA								
PROSPECTIVA								
FACTOR DE COMPARACIÓN								


 <p>ESTADO de SONORA</p>	<p>GOBIERNO DEL ESTADO DE SONORA FICHA TECNICA PARA SEGUIMIENTO Y EVALUACION DE INDICADORES DE PROYECTOS Y PROCESOS</p>
---	--

NUMERO Y NOMBRE DEL PROGRAMA:		35 - ATENCIÓN A LA EDUCACIÓN SUPERIOR	
NOMBRE DEL PROCESO:		SERVICIOS ESCOLARES	
CLAVE PROGRAMATICA:		2111121J4L02252530DZ	
UNIDAD RESPONSABLE:	INSTITUTO TECNOLÓGICO SUPERIOR DE CANANEA	UNIDAD EJECUTORA:	INSTITUTO TECNOLÓGICO SUPERIOR DE CANANEA
OBJETIVO DEL PROCESO:		PLANEAR, ORGANIZAR, REALIZAR Y CONTROLAR LAS ACTIVIDADES NECESARIAS DE SERVICIOS ESCOLARES PARA SATISFACER LAS NECESIDADES DE NUESTROS ALUMNOS DESDE SU INGRESO, PERMANENCIA Y EGRESO DE LA INSTITUCIÓN.	

DATOS DEL INDICADOR

NOMBRE INDICADOR:		ÍNDICE PROMEDIO EN EL NÚMERO DE VOLÚMENES POR ALUMNO	
TIPO:		DE GESTIÓN	
RESULTADO ESPERADO:		CONTAR CON UN ÍNDICE PROMEDIO DE 7 ALUMNOS POR VOLUMEN EN EL CENTRO DE INFORMACIÓN.	
FORMULA CALCULO:		(NÚMERO DE VOLÚMENES EN EL CENTRO DE INFORMACIÓN / NÚMERO TOTAL DE ALUMNOS)	
INTERPRETACION:		ÍNDICE PROMEDIO EN EL NÚMERO DE VOLÚMENES POR ALUMNO.	
DIMENSION DEL INDICADOR:	EFICIENCIA	SENTIDO:	ASCENDENTE
VALOR:	NO ACUMULABLE	FRECUENCIA MEDICION:	ANUAL

AVANCE DEL INDICADOR:				TRIMESTRE			Trimestre 3	
META ANUAL	AVANCE DEL TRIMESTRE			AVANCE ACUMULADO			AVANCE RESPECTO DE LA META ANUAL	SEMAFORO
	PROGRAMADO	ALCANZADO	%	PROGRAMADO	ALCANZADO	%		
7								
EVALUACIÓN CUALITATIVA								
PROSPECTIVA								
FACTOR DE COMPARACIÓN								


 <p>ESTADO DE SONORA</p>	<p>GOBIERNO DEL ESTADO DE SONORA FICHA TECNICA PARA SEGUIMIENTO Y EVALUACION DE INDICADORES DE PROYECTOS Y PROCESOS</p>
---	--

NUMERO Y NOMBRE DEL PROGRAMA:		35 - ATENCIÓN A LA EDUCACIÓN SUPERIOR	
NOMBRE DEL PROCESO:		DESARROLLO ACADÉMICO Y ESTUDIOS PROFESIONALES	
CLAVE PROGRAMATICA:		2111121J4L02252530DB	
UNIDAD RESPONSABLE:	INSTITUTO TECNOLÓGICO SUPERIOR DE CANANEA	UNIDAD EJECUTORA:	INSTITUTO TECNOLÓGICO SUPERIOR DE CANANEA
OBJETIVO DEL PROCESO:		DEFINIR, NORMAR, SUPERVISAR Y EVALUAR LA ACTIVIDAD ACADÉMICA EN LA INSTITUCIÓN CON EL FIN DE IMPULSAR PERMANENTEMENTE SU DESARROLLO.	

DATOS DEL INDICADOR

NOMBRE INDICADOR:		PROGRAMAS EDUCATIVOS ACREDITADOS	
TIPO:		DE GESTIÓN	
RESULTADO ESPERADO:		DE LOS PROGRAMAS ACREDITABLES, CONTAR CON EL 100% DE LOS PROGRAMAS EDUCATIVOS ACREDITADOS.	
FORMULA CALCULO:		(NO. DE PROGRAMAS EDUCATIVOS ACREDITADOS / NO. DE PROGRAMAS EDUCATIVOS ACREDITABLES) * 100	
INTERPRETACION:		PORCENTAJE DE PROGRAMAS EDUCATIVOS ACREDITADOS.	
DIMENSION DEL INDICADOR:	CALIDAD	SENTIDO:	ASCENDENTE
VALOR:	NO ACUMULABLE	FRECUENCIA MEDICION:	ANUAL

AVANCE DEL INDICADOR:				TRIMESTRE			Trimestre 3	
META ANUAL	AVANCE DEL TRIMESTRE			AVANCE ACUMULADO			AVANCE RESPECTO DE LA META ANUAL	SEMAFORO
	PROGRAMADO	ALCANZADO	%	PROGRAMADO	ALCANZADO	%		
100								
EVALUACIÓN CUALITATIVA								
PROSPECTIVA								
FACTOR DE COMPARACIÓN								


 <p>ESTADO DE SONORA</p>	<p>GOBIERNO DEL ESTADO DE SONORA FICHA TECNICA PARA SEGUIMIENTO Y EVALUACION DE INDICADORES DE PROYECTOS Y PROCESOS</p>
---	--

NUMERO Y NOMBRE DEL PROGRAMA:		35 - ATENCIÓN A LA EDUCACIÓN SUPERIOR	
NOMBRE DEL PROCESO:		DESARROLLO ACADÉMICO Y ESTUDIOS PROFESIONALES	
CLAVE PROGRAMATICA:		2111121J4L02252530DB	
UNIDAD RESPONSABLE:	INSTITUTO TECNOLÓGICO SUPERIOR DE CANANEA	UNIDAD EJECUTORA:	INSTITUTO TECNOLÓGICO SUPERIOR DE CANANEA
OBJETIVO DEL PROCESO:		DEFINIR, NORMAR, SUPERVISAR Y EVALUAR LA ACTIVIDAD ACADÉMICA EN LA INSTITUCIÓN CON EL FIN DE IMPULSAR PERMANENTEMENTE SU DESARROLLO.	

DATOS DEL INDICADOR

NOMBRE INDICADOR:		ÍNDICE DE REPROBACIÓN INSTITUCIONAL	
TIPO:		DE GESTIÓN	
RESULTADO ESPERADO:		REDUCIR AL 20% LA REPROBACIÓN INSTITUCIONAL	
FORMULA CALCULO:		(NUMERO DE ALUMNOS REPROBADOS POR GRUPO / TOTAL DE ALUMNOS INSCRITOS POR GRUPO)	
INTERPRETACION:		PORCENTAJE DE ALUMNOS REPROBADOS POR GRUPO.	
DIMENSION DEL INDICADOR:	EFICIENCIA	SENTIDO:	DESCENDENTE
VALOR:	NO ACUMULABLE	FRECUENCIA MEDICION:	SEMESTRAL

AVANCE DEL INDICADOR:				TRIMESTRE			Trimestre 3	
META ANUAL	AVANCE DEL TRIMESTRE			AVANCE ACUMULADO			AVANCE RESPECTO DE LA META ANUAL	SEMAFORO
	PROGRAMADO	ALCANZADO	%	PROGRAMADO	ALCANZADO	%		
20				23	0	200	200	
EVALUACIÓN CUALITATIVA								
PROSPECTIVA								
FACTOR DE COMPARACIÓN								


 <p>ESTADO DE SONORA</p>	<p>GOBIERNO DEL ESTADO DE SONORA FICHA TECNICA PARA SEGUIMIENTO Y EVALUACION DE INDICADORES DE PROYECTOS Y PROCESOS</p>
---	--

NUMERO Y NOMBRE DEL PROGRAMA:		35 - ATENCIÓN A LA EDUCACIÓN SUPERIOR	
NOMBRE DEL PROCESO:		DESARROLLO ACADÉMICO Y ESTUDIOS PROFESIONALES	
CLAVE PROGRAMATICA:		2111121J4L02252530DB	
UNIDAD RESPONSABLE:	INSTITUTO TECNOLÓGICO SUPERIOR DE CANANEA	UNIDAD EJECUTORA:	INSTITUTO TECNOLÓGICO SUPERIOR DE CANANEA
OBJETIVO DEL PROCESO:		DEFINIR, NORMAR, SUPERVISAR Y EVALUAR LA ACTIVIDAD ACADÉMICA EN LA INSTITUCIÓN CON EL FIN DE IMPULSAR PERMANENTEMENTE SU DESARROLLO.	

DATOS DEL INDICADOR

NOMBRE INDICADOR:		DOCENTES CON POSTGRADO	
TIPO:		DE GESTIÓN	
RESULTADO ESPERADO:		CONTAR CON EL 63% DEL PERSONAL DOCENTE CON ESTUDIOS DE POSGRADO.	
FORMULA CALCULO:		$(\text{NO. DE DOCENTES CON POSGRADO} / \text{NO. TOTAL DE DOCENTES}) * 100$	
INTERPRETACION:		PORCENTAJE DEL DOCENTES CON POSGRADO DEL TOTAL DE LA PLANTILLA.	
DIMENSION DEL INDICADOR:	COBERTURA	SENTIDO:	ASCENDENTE
VALOR:	NO ACUMULABLE	FRECUENCIA MEDICION:	ANUAL

AVANCE DEL INDICADOR:				TRIMESTRE			Trimestre 3	
META ANUAL	AVANCE DEL TRIMESTRE			AVANCE ACUMULADO			AVANCE RESPECTO DE LA META ANUAL	SEMAFORO
	PROGRAMADO	ALCANZADO	%	PROGRAMADO	ALCANZADO	%		
60								
EVALUACIÓN CUALITATIVA								
PROSPECTIVA								
FACTOR DE COMPARACIÓN								


 <p>ESTADO DE SONORA</p>	<p>GOBIERNO DEL ESTADO DE SONORA FICHA TECNICA PARA SEGUIMIENTO Y EVALUACION DE INDICADORES DE PROYECTOS Y PROCESOS</p>
---	--

NUMERO Y NOMBRE DEL PROGRAMA:		35 - ATENCIÓN A LA EDUCACIÓN SUPERIOR	
NOMBRE DEL PROCESO:		DESARROLLO ACADÉMICO Y ESTUDIOS PROFESIONALES	
CLAVE PROGRAMATICA:		2111121J4L02252530DB	
UNIDAD RESPONSABLE:	INSTITUTO TECNOLÓGICO SUPERIOR DE CANANEA	UNIDAD EJECUTORA:	INSTITUTO TECNOLÓGICO SUPERIOR DE CANANEA
OBJETIVO DEL PROCESO:		DEFINIR, NORMAR, SUPERVISAR Y EVALUAR LA ACTIVIDAD ACADÉMICA EN LA INSTITUCIÓN CON EL FIN DE IMPULSAR PERMANENTEMENTE SU DESARROLLO.	

DATOS DEL INDICADOR

NOMBRE INDICADOR:		DOCENTES EN CURSOS DE CAPACITACIÓN	
TIPO:		DE GESTIÓN	
RESULTADO ESPERADO:		QUE EL 90% DE LOS DOCENTES PARTICIPEN AL MENOS EN UN CURSO DE CAPACITACIÓN.	
FORMULA CALCULO:		(NO. DE DOCENTES EN CURSOS DE CAPACITACIÓN / NO. TOTAL DE DOCENTES) *100	
INTERPRETACION:		PORCENTAJE DE DOCENTES EN CURSOS DE CAPACITACIÓN DEL TOTAL DE LA PLANTILLA.	
DIMENSION DEL INDICADOR:	CALIDAD	SENTIDO:	ASCENDENTE
VALOR:	NO ACUMULABLE	FRECUENCIA MEDICION:	SEMESTRAL

AVANCE DEL INDICADOR:				TRIMESTRE			Trimestre 3	
META ANUAL	AVANCE DEL TRIMESTRE			AVANCE ACUMULADO			AVANCE RESPECTO DE LA META ANUAL	SEMAFORO
	PROGRAMADO	ALCANZADO	%	PROGRAMADO	ALCANZADO	%		
90				70	0	0	0	
EVALUACIÓN CUALITATIVA								
PROSPECTIVA								
FACTOR DE COMPARACIÓN								


 <p>ESTADO DE SONORA</p>	<p>GOBIERNO DEL ESTADO DE SONORA FICHA TECNICA PARA SEGUIMIENTO Y EVALUACION DE INDICADORES DE PROYECTOS Y PROCESOS</p>
---	--

NUMERO Y NOMBRE DEL PROGRAMA:		35 - ATENCIÓN A LA EDUCACIÓN SUPERIOR	
NOMBRE DEL PROCESO:		DESARROLLO ACADÉMICO Y ESTUDIOS PROFESIONALES	
CLAVE PROGRAMATICA:		2111121J4L02252530DB	
UNIDAD RESPONSABLE:	INSTITUTO TECNOLÓGICO SUPERIOR DE CANANEA	UNIDAD EJECUTORA:	INSTITUTO TECNOLÓGICO SUPERIOR DE CANANEA
OBJETIVO DEL PROCESO:		DEFINIR, NORMAR, SUPERVISAR Y EVALUAR LA ACTIVIDAD ACADÉMICA EN LA INSTITUCIÓN CON EL FIN DE IMPULSAR PERMANENTEMENTE SU DESARROLLO.	

DATOS DEL INDICADOR

NOMBRE INDICADOR:		EFICIENCIA TERMINAL CURSOS DE EDUCACIÓN CONTINUA	
TIPO:		DE GESTIÓN	
RESULTADO ESPERADO:		QUE EL 100% DE LOS ESTUDIANTES QUE INICIAN EL CURSO DE EDUCACIÓN CONTINUA LO TERMINEN.	
FORMULA CALCULO:		(NO. DE ESTUDIANTES QUE INICIARON EL CURSO / NUMERO DE TERMINARON EL CURSO SATISFACTORIAMENTE) * 100	
INTERPRETACION:		PORCENTAJE DE ESTUDIANTES QUE FINALIZAN EL CURSO CON RESPETO AL TOTAL QUE LO INICIARON.	
DIMENSION DEL INDICADOR:	EFICIENCIA	SENTIDO:	ASCENDENTE
VALOR:	NO ACUMULABLE	FRECUENCIA MEDICION:	ANUAL

AVANCE DEL INDICADOR:				TRIMESTRE			Trimestre 3	
META ANUAL	AVANCE DEL TRIMESTRE			AVANCE ACUMULADO			AVANCE RESPECTO DE LA META ANUAL	SEMAFORO
	PROGRAMADO	ALCANZADO	%	PROGRAMADO	ALCANZADO	%		
100								
EVALUACIÓN CUALITATIVA								
PROSPECTIVA								
FACTOR DE COMPARACIÓN								


 <p>ESTADO DE SONORA</p>	<p>GOBIERNO DEL ESTADO DE SONORA FICHA TECNICA PARA SEGUIMIENTO Y EVALUACION DE INDICADORES DE PROYECTOS Y PROCESOS</p>
---	--

NUMERO Y NOMBRE DEL PROGRAMA:		35 - ATENCIÓN A LA EDUCACIÓN SUPERIOR	
NOMBRE DEL PROCESO:		VINCULACIÓN Y EXTENSIÓN.	
CLAVE PROGRAMATICA:		2111121J4L02252530DV	
UNIDAD RESPONSABLE:	INSTITUTO TECNOLÓGICO SUPERIOR DE CANANEA	UNIDAD EJECUTORA:	INSTITUTO TECNOLÓGICO SUPERIOR DE CANANEA
OBJETIVO DEL PROCESO:		IMPULSAR PROGRAMAS DE GESTIÓN TECNOLÓGICA Y VINCULACIÓN ACADÉMICA, DE MANERA QUE EL INSTITUTO SEA FUENTE DE DESARROLLO PARA EL SECTOR PRODUCTIVO Y DE LOS SERVICIOS DE LA REGIÓN, EL ESTADO Y EL PAÍS.	

DATOS DEL INDICADOR

NOMBRE INDICADOR:		EFICIENCIA DE CONVENIOS ESTABLECIDOS	
TIPO:		DE GESTIÓN	
RESULTADO ESPERADO:		QUE LA TOTALIDAD DE LOS CONVENIOS ESTABLECIDOS OTORGUEN RESULTADOS AL INSTITUTO.	
FORMULA CALCULO:		(NUMERO DE CONVENIOS ESTABLECIDOS CON RESULTADOS / NÚMERO DE CONVENIOS EN OPERACIÓN) * 100	
INTERPRETACION:		PORCENTAJE DEL TOTAL DE CONVENIOS ESTABLECIDOS, QUE OTORGAN RESULTADOS.	
DIMENSION DEL INDICADOR:	EFICIENCIA	SENTIDO:	ASCENDENTE
VALOR:	NO ACUMULABLE	FRECUENCIA MEDICION:	ANUAL

AVANCE DEL INDICADOR:				TRIMESTRE			Trimestre 3	SEMAFORO
META ANUAL	AVANCE DEL TRIMESTRE			AVANCE ACUMULADO			AVANCE RESPECTO DE LA META ANUAL	
	PROGRAMADO	ALCANZADO	%	PROGRAMADO	ALCANZADO	%		
100								
EVALUACIÓN CUALITATIVA								
PROSPECTIVA								
FACTOR DE COMPARACIÓN								


 <p>ESTADO DE SONORA</p>	<p>GOBIERNO DEL ESTADO DE SONORA FICHA TECNICA PARA SEGUIMIENTO Y EVALUACION DE INDICADORES DE PROYECTOS Y PROCESOS</p>
---	--

NUMERO Y NOMBRE DEL PROGRAMA:		35 - ATENCIÓN A LA EDUCACIÓN SUPERIOR	
NOMBRE DEL PROCESO:		VINCULACIÓN Y EXTENSIÓN.	
CLAVE PROGRAMATICA:		2111121J4L02252530DV	
UNIDAD RESPONSABLE:	INSTITUTO TECNOLÓGICO SUPERIOR DE CANANEA	UNIDAD EJECUTORA:	INSTITUTO TECNOLÓGICO SUPERIOR DE CANANEA
OBJETIVO DEL PROCESO:		IMPULSAR PROGRAMAS DE GESTIÓN TECNOLÓGICA Y VINCULACIÓN ACADÉMICA, DE MANERA QUE EL INSTITUTO SEA FUENTE DE DESARROLLO PARA EL SECTOR PRODUCTIVO Y DE LOS SERVICIOS DE LA REGIÓN, EL ESTADO Y EL PAÍS.	

DATOS DEL INDICADOR

NOMBRE INDICADOR:		EMPLEABILIDAD DE LOS EGRESADOS	
TIPO:		ESTRATÉGICO	
RESULTADO ESPERADO:		QUE AL MENOS EL 95% DE LOS EGRESADOS DE LA GENERACIÓN SE ENCUENTREN COLOCADOS EN EL MERCADO LABORAL	
FORMULA CALCULO:		$(\text{ALUMNOS EGRESADOS EN EL MERCADO LABORAL DEL CICLO ESCOLAR N-1} / \text{ALUMNOS EGRESADOS DEL CICLO ESCOLAR N-1}) * 100$	
INTERPRETACION:		PORCENTAJE DE EGRESADOS COLOCADOS DE LA GENERACIÓN.	
DIMENSION DEL INDICADOR:	EFICIENCIA	SENTIDO:	ASCENDENTE
VALOR:	NO ACUMULABLE	FRECUENCIA MEDICION:	ANUAL

AVANCE DEL INDICADOR:				TRIMESTRE			Trimestre 3	
META ANUAL	AVANCE DEL TRIMESTRE			AVANCE ACUMULADO			AVANCE RESPECTO DE LA META ANUAL	SEMAFORO
	PROGRAMADO	ALCANZADO	%	PROGRAMADO	ALCANZADO	%		
95								
EVALUACIÓN CUALITATIVA								
PROSPECTIVA								
FACTOR DE COMPARACIÓN								


 <p>ESTADO DE SONORA</p>	<p>GOBIERNO DEL ESTADO DE SONORA FICHA TECNICA PARA SEGUIMIENTO Y EVALUACION DE INDICADORES DE PROYECTOS Y PROCESOS</p>
---	--

NUMERO Y NOMBRE DEL PROGRAMA:		35 - ATENCIÓN A LA EDUCACIÓN SUPERIOR	
NOMBRE DEL PROCESO:		VINCULACIÓN Y EXTENSIÓN.	
CLAVE PROGRAMATICA:		2111121J4L02252530DV	
UNIDAD RESPONSABLE:	INSTITUTO TECNOLÓGICO SUPERIOR DE CANANEA	UNIDAD EJECUTORA:	INSTITUTO TECNOLÓGICO SUPERIOR DE CANANEA
OBJETIVO DEL PROCESO:		IMPULSAR PROGRAMAS DE GESTIÓN TECNOLÓGICA Y VINCULACIÓN ACADÉMICA, DE MANERA QUE EL INSTITUTO SEA FUENTE DE DESARROLLO PARA EL SECTOR PRODUCTIVO Y DE LOS SERVICIOS DE LA REGIÓN, EL ESTADO Y EL PAÍS.	

DATOS DEL INDICADOR

NOMBRE INDICADOR:		PORCENTAJE DE ALUMNOS EN ACTIVIDADES EXTRAESCOLARES	
TIPO:		DE GESTIÓN	
RESULTADO ESPERADO:		CUANDO MENOS EL 90% DE LOS ALUMNOS PARTICIPEN EN ALGUNA ACTIVIDAD EXTRAESCOLAR	
FORMULA CALCULO:		$(\text{NÚMERO DE ALUMNOS PARTICIPANTES EN ACTIVIDADES EXTRAESCOLARES} / \text{TOTAL DE ALUMNOS INSCRITOS}) * 100$	
INTERPRETACION:		PORCENTAJE DEL TOTAL DE ALUMNOS QUE PARTICIPAN EN ACTIVIDADES ESCOLARES	
DIMENSION DEL INDICADOR:	COBERTURA	SENTIDO:	ASCENDENTE
VALOR:	NO ACUMULABLE	FRECUENCIA MEDICION:	SEMESTRAL

AVANCE DEL INDICADOR:				TRIMESTRE			Trimestre 3	
META ANUAL	AVANCE DEL TRIMESTRE			AVANCE ACUMULADO			AVANCE RESPECTO DE LA META ANUAL	SEMAFORO
	PROGRAMADO	ALCANZADO	%	PROGRAMADO	ALCANZADO	%		
90				90	0	0	0	
EVALUACIÓN CUALITATIVA								
PROSPECTIVA								
FACTOR DE COMPARACIÓN								


 <p>ESTADO DE SONORA</p>	GOBIERNO DEL ESTADO DE SONORA FICHA TECNICA PARA SEGUIMIENTO Y EVALUACION DE INDICADORES DE PROYECTOS Y PROCESOS
---	---

NUMERO Y NOMBRE DEL PROGRAMA:		35 - ATENCIÓN A LA EDUCACIÓN SUPERIOR	
NOMBRE DEL PROCESO:		PLANEACIÓN INSTITUCIONAL	
CLAVE PROGRAMATICA:		2111121J4L02252530EJ	
UNIDAD RESPONSABLE:	INSTITUTO TECNOLÓGICO SUPERIOR DE CANANEA	UNIDAD EJECUTORA:	INSTITUTO TECNOLÓGICO SUPERIOR DE CANANEA
OBJETIVO DEL PROCESO:		INTEGRAR, IMPLEMENTAR Y EVALUAR LOS PLANES Y PROGRAMAS DE DESARROLLO INSTITUCIONAL, LA PROGRAMACIÓN, LA PRESUPUESTACIÓN, LA SISTEMATIZACIÓN Y DIFUSIÓN DE LA INFORMACIÓN ESTADÍSTICA, LA ORGANIZACIÓN, LOS REGLAMENTOS Y ADMINISTRATIVOS.	

DATOS DEL INDICADOR

NOMBRE INDICADOR:		EFICIENCIA EN EL EJERCICIO DEL PRESUPUESTO	
TIPO:		DE GESTIÓN	
RESULTADO ESPERADO:		EJERCER EL 100% DE LOS RECURSOS MINISTRADOS.	
FORMULA CALCULO:		$(\text{PRESUPUESTO EJERCIDO} / \text{PRESUPUESTO MINISTRADO}) * 100$	
INTERPRETACION:		PORCENTAJE DEL PRESUPUESTO EJERCIDO CON RESPECTO AL MINISTRADO	
DIMENSION DEL INDICADOR:	EFICIENCIA	SENTIDO:	DESCENDENTE
VALOR:	NO ACUMULABLE	FRECUENCIA MEDICION:	TRIMESTRAL

AVANCE DEL INDICADOR:				TRIMESTRE			Trimestre 3	
META ANUAL	AVANCE DEL TRIMESTRE			AVANCE ACUMULADO			AVANCE RESPECTO DE LA META ANUAL	SEMAFORO
	PROGRAMADO	ALCANZADO	%	PROGRAMADO	ALCANZADO	%		
100	100	100.26	99.74	100	100.26	99.74	99.74	
EVALUACIÓN CUALITATIVA				Al Tercer Trimestre de 2015 este indicador se encuentra al 100.26%, se observa un adeudo en las ministraciones del Gobierno del Estado en los últimos meses, se espera en los proximos meses del año un incremento ante los compromisos económicos establecidos por la Institución por lo que es importante regularizar dicha situación.				
PROSPECTIVA				En los últimos seis años este Indicador esta estabilizado en el orden del 95%, por lo que para el año 2015 se espera alcanzar el 100%:				
FACTOR DE COMPARACIÓN								

 <p>ESTADO de SONORA</p>	<p>GOBIERNO DEL ESTADO DE SONORA FICHA TECNICA PARA SEGUIMIENTO Y EVALUACION DE INDICADORES DE PROYECTOS Y PROCESOS</p>
---	--

NUMERO Y NOMBRE DEL PROGRAMA:		35 - ATENCIÓN A LA EDUCACIÓN SUPERIOR	
NOMBRE DEL PROCESO:		PLANEACIÓN INSTITUCIONAL	
CLAVE PROGRAMATICA:		2111121J4L02252530EJ	
UNIDAD RESPONSABLE:	INSTITUTO TECNOLÓGICO SUPERIOR DE CANANEA	UNIDAD EJECUTORA:	INSTITUTO TECNOLÓGICO SUPERIOR DE CANANEA
OBJETIVO DEL PROCESO:		INTEGRAR, IMPLEMENTAR Y EVALUAR LOS PLANES Y PROGRAMAS DE DESARROLLO INSTITUCIONAL, LA PROGRAMACIÓN, LA PRESUPUESTACIÓN, LA SISTEMATIZACIÓN Y DIFUSIÓN DE LA INFORMACIÓN ESTADÍSTICA, LA ORGANIZACIÓN, LOS REGLAMENTOS Y ADMINISTRATIVOS.	

DATOS DEL INDICADOR

NOMBRE INDICADOR:		EFICIENCIA DEL PROGRAMA ANUAL 2015	
TIPO:		DE GESTIÓN	
RESULTADO ESPERADO:		ATENDER EL 100% DE LAS METAS DEL PROGRAMA ANUAL 2015.	
FORMULA CALCULO:		(NÚMERO DE METAS REALIZADAS / NÚMERO DE MATAS PROGRAMADAS)*100	
INTERPRETACION:		PORCENTAJE DE METAS CUMPLIDAS.	
DIMENSION DEL INDICADOR:	EFICIENCIA	SENTIDO:	ASCENDENTE
VALOR:	NO ACUMULABLE	FRECUENCIA MEDICION:	TRIMESTRAL

AVANCE DEL INDICADOR:				TRIMESTRE			Trimestre 3	
META ANUAL	AVANCE DEL TRIMESTRE			AVANCE ACUMULADO			AVANCE RESPECTO DE LA META ANUAL	SEMAFORO
	PROGRAMADO	ALCANZADO	%	PROGRAMADO	ALCANZADO	%		
100	100	94	94	100	94	94	94	
EVALUACIÓN CUALITATIVA				Se otorga el seguimiento correspondiente de manera que al Tercer Trimestre de 2015 se esta proporcionando seguimiento a las metas establecidas para garantizar que para finales del año 2015 se cumplan las metras programadas.				
PROSPECTIVA				En los ultimos seis años este Indicador esta estabilizado en el orden del 95%, por lo que para el año 2015 se espera alcanzar el 100%:				
FACTOR DE COMPARACIÓN								

Sistema Estatal de Evaluación
Gastos por proyectos de Inversión
Instituto Tecnológico Superior de Cananea
del 1 de Enero al 30 de Septiembre de 2015
(pesos)

ETCA-III-14

TRIMESTRE: TERCERO DE 2015

GASTO DE INVERSION EJERCIDO:

NOMBRE DEL PROYECTO

MONTO EROGADO

La Institución no realizó Proyectos de Inversión

Sistema Estatal de Evaluación
Relación de cuentas Bancarias Productivas Específicas
Instituto Tecnológico Superior de Cananea
del 1 de Enero al 30 de Septiembre de 2015
(pesos)

Fondo, Programa o Convenio	Datos de la Cuenta Bancaria	
	Institución Bancaria	Número de Cuenta
1 Subsidio de Gobierno Federal	Banamex S.A.	800657136-9
2		
3		
4		
5		
6		
7		
8		
9		
10		

Sistema Estatal de Evaluación
 Relación de Bienes que Componen su Patrimonio
 Instituto Tecnológico Superior de Cananea
 al 30 de Septiembre de 2015
 (pesos)

	Código	Descripción del Bien	Valor <i>HISTORICO</i>
1	1205-000-000	TERRENOS	\$ 2,426,866.05
2	1210-000-000	EDIFICIOS	\$ 21,194,630.20
3	1215-000-000	MOBILIARIO DE AULAS	\$ 2,162,785.62
4	1220-000-000	MOBILIARIO Y EQUIPO DE OFICINAS	\$ 1,975,253.10
5	1225-000-000	MOBILIARIO Y EQUIPO DE TALLERES	\$ 8,607,313.40
6	1230-000-000	MOBILIARIO Y EQUIPO DE LABORATORIOS	\$ 5,922,219.53
7	1235-000-000	MOBILIARIO Y EQUIPO DE BIBLIOTECA	\$ 358,303.10
8	1240-000-000	EQUIPO DE TRANSPORTE	\$ 3,666,593.00
9	1255-000-000	EQUIPO DE COMPUTO	\$ 12,232,101.46
10	1260-000-000	OTROS ACTIVOS FIJOS	\$ 152,810.68
11	1265-000-000	EQUIPO PARA RADIOFUSORA	\$ 510,528.95
12	1270-000-000	MOB. Y EQ. DE INCUBADORA DE NEGOCIOS	\$ 63,313.25
13	1280-000-000	CAFETERIA ESCOLAR	\$ 82,976.65
14	1285-000-000	BIBLIOGRAFIA DE CENTRO DE INFORMACION	\$ 1,642,097.45

Codigo	Activo	Importe
1205-001-000	CLAVE CATASTRAL 01-99-00-20	\$ 840,000.00
1205-002-000	CLAVE CATASTRAL 01-782-003	\$ 1,370,685.05
1205-003-000	CLAVE CATASTRAL 01-78-20-04	\$ 216,181.00
1210-002-000	ASTA BANDERA	\$ 43,839.44
1210-003-000	CANCELERIA ALUMINIO 3" CRISTAL 6mm	\$ 21,703.00
1210-004-000	INSTALACIONES DE LAB. DE IDIOMAS	\$ 2,585.00
1210-005-000	INMUEBLES	\$ 29,266.87
	BANQUETA NORTE DEL EDIFICIO ACADEMICO	
1210-006-000	DEPARTAMENTAL	\$ 23,858.82
1210-007-000	ADECUACION DE CENTRO DE INFORMACION	\$ 135,759.51
1210-008-000	INSTALACIONES ELECTRICAS	\$ 13,326.78
1210-009-000	ADECUACION Y EQ EDE SALA AUDIOVISUAL	\$ 107,084.33
1210-010-000	VITRAL EDIFICIO PPAL	\$ 55,000.00
1210-011-000	VITROMURAL EN EDIFICIO "G"	\$ 240,000.00
1210-012-000	ALMACEN GENERAL DEL ITSC	\$ 233,233.27
1210-014-000	TECHUMBRE EN TEATRO AL AIRE LIBRE	\$ 130,000.00
1210-015-000	APLICACION DE CAFETERIA ITSC OT 7/2010	\$ 313,227.46
1210-016-000	BARDA PERIMETRAL Y ACCESO VEHICULAR	\$ 2,135,922.33
1210-017-000	RED INTERNA DE FIBRA OPTICA	\$ 991,875.58
1210-018-000	CANCHA DE BASQUET BOL	\$ 269,474.80
1210-019-000	O.T. 10/2011 CANCHA DE VOLEY BOL PLAYERO	\$ 42,706.14
1210-020-000	ESTRUCTURA PARA ANTENA DE RADIO TEC	\$ 27,126.92
1210-021-000	BAÑOS SANITARIOS DE HOMBRES	\$ 41,418.54
1210-022-000	BARDA PERIMETRAL ORIENTE	\$ 128,654.72
1210-023-000	SALONES DE DANZA Y TEATRO O.T. 3-2015	\$ 941,915.81
1215-002-000	CALENTON ELECTRICO (AULAS DE INGLES)	\$ 1,502.82
1215-003-000	UNIDAD AEROCULER 6800 PCM INGLES	\$ 6,380.00
1215-007-000	'1CALENTON DE 6 RADIANTES	\$ 533.50
1215-009-000	PANTALLA DE PROYECCION DATALINE DE PARED	\$ 2,118.19
1215-010-000	VCR PANASONIC SERIE G31AZ0110	\$ 769.00
1215-011-000	TV PANASONIC SERIE XB30822714	\$ 2,009.00
1215-012-000	RG PHILIPS SERIE SKV000345181	\$ 499.00
1215-013-000	RG PHILIPS SERIE SKV000345181206	\$ 499.00
1215-014-000	RG PHILIPS SERIE KV000345181273	\$ 499.00
1215-015-000	RG PHILIPS SERIE KV000343168293	\$ 499.00
1215-016-000	SOPORTE PARA TV CLASICO	\$ 550.00
1215-017-000	TV PHILIPS 20LW2 SERIE YA1A0409021604	\$ 1,899.00
1215-018-000	VIDEOGRABADORA LG SERIE 401D1254276	\$ 1,595.00
1215-019-000	TV PANASONIC - CT- G2150R-21" SERIE XB40315820	\$ 1,952.00
1215-020-000	TV PHILIPS No. SERIE YA1A0413011519	\$ 2,199.00
1215-021-000	TV DAEWOO No. SERIE MT43BS0817	\$ 1,599.00
1215-022-000	VCR LG No. SERIE 404DI173748	\$ 699.00
1215-023-000	VCR LG No. SERIE 401DI258657	\$ 899.00
1215-024-000	'2 SOPORTES PARA TELEVISION	\$ 1,100.00
1215-025-000	'5 LOCKERS C/4ESPACIOS MARCA FULTON	\$ 9,350.00

1215-026-000	PIZARRON ACRILICO BLANCO CON MARCO DE ALUMINIO	\$	1,031.57
1215-028-000	(5) LOCKERS C/4 CODIGO 7501357015806	\$	9,350.00
1215-029-000	RG LG CD580/581 1 CD 2 DECKS 96325	\$	824.00
1215-030-000	CALENTON IR2F	\$	960.00
1215-031-000	CALENTON IR5FT	\$	12,000.00
1215-032-000	CALENTONE 5 RADIANTES P/GAS MOD IR-5F	\$	8,101.50
1215-033-000	MESA PLEGABLE 76*244 CM GRANITO	\$	4,794.00
1215-034-000	VIDEO PROYECTOR DIGITAL HP MOD VP6220XGA	\$	23,908.50
1215-035-000	(2) PINTARRONES BLANCOS ACRILICO 1.20 X 2.40	\$	1,880.34
1215-036-000	PIZARRON BLANCO ACRILICO 1.20 * 2.40	\$	17,442.79
1215-037-000	PANTALLA DE PARED 1.78*1.78 3M	\$	1,399.00
1215-038-000	PROYECTOR 3M 1830	\$	3,998.97
1215-039-000	PANTALLA DE PARED1.78*1*1	\$	6,995.00
1215-040-000	PANTALLA CON TRIPIE BLANCA	\$	1,299.00
1215-042-000	ESCRITORIOS TRAD. ENCINO NATR/NE	\$	13,455.00
1215-043-000	MESA DE TRABAJO MELAM. 1.20 MTS. ENCINO	\$	22,425.00
1215-044-000	BANCAS DE 4 PLAZAS MARCA REQUIEZ	\$	10,626.00
1215-045-000	'50 MESABANCOS CON EST. DE ACERO COLO AZUL	\$	27,025.00
1215-046-000	PERCIANAS PARA AULA DEL TALLER DE ELECTROMECHANICA	\$	4,398.00
1215-047-000	(4) REPRODUCTOR DE DVD PIONNER AV-300	\$	3,872.00
1215-048-000	SPIDER UNIVERSAL CELING MOUNT W/VECTOR	\$	2,162.00
1215-049-000	(2) CONTROL REMOTO PARA PROYECTOR HAWLETT PACKARD	\$	2,048.15
1215-050-000	SOPORTES UNIVERSALES PARA CAÑON	\$	3,657.00
1215-051-000	SOPORTE PARA PROYECTOR	\$	690.00
1215-052-000	SOPORTE PARA PROYECTOR UNIVERSAL	\$	931.50
1215-053-000	PANTALLA DE PROYECCION ELECTRONICA 213*213	\$	7,778.37
1215-054-000	SOPORTE UNIVERSAL PARA VIDEO PROYECTOR	\$	998.00
1215-055-000	BOCINAS LOGITECH X5500	\$	5,187.67
1215-056-000	'56 BUTACAS PARA B1	\$	187,726.00
1215-057-000	PIZARRON INTERACTIVO WEBSTER TS-610	\$	21,544.58
1215-058-000	PIZARRON DE 1.2*2.4	\$	2,409.00
1215-059-000	BUTACAS (34) PARA SALA B1	\$	113,976.50
1215-060-000	BASE PARA PIZARRON INTERACTIVO WEBSTER TS-610	\$	4,186.00
1215-062-000	ESTACION DE TRABAJO TIPO CABALLERIZA PARA 5 USUARI	\$	90,620.00
1215-063-000	SILLAS POLIURETANO RE-1029	\$	22,632.00
1215-064-000	MODULARA SONY MHC-EC-98P	\$	5,695.00
1215-065-000	PIZARRON 1.20*2.40 BLANCO	\$	1,925.00
1215-066-000	TELEVISOR LCD, MODELO RDL-52V5100	\$	126,178.00
1215-067-000	BASE DE PARED FIJA PARA LCD/PLASMA HASTA 65"	\$	5,520.00
1215-068-000	VITRINA DE ALUMINIO P/ PROTECCION DE PLASMA	\$	3,441.00
1215-069-000	ESTACION DE TRABAJO TIPO CABALLERIZA P/6 USUARIOS	\$	27,178.80
1215-070-000	ESTACION DE TRABAJO TIPO CABALLERIZA P/4 USUARIOS	\$	18,560.00
1215-071-000	ESTACION DE TRABAJO TIPO CABALLERIZA P/2 USUARIOS	\$	9,941.20
1215-072-000	ESTACION DE TRABAJO TIPO CABALLERIZA P/1 USUARIO	\$	2,818.80
1215-073-000	SILLA POLIPROPILENO RE-1028	\$	13,340.00
1215-074-000	PIZARRON BLANCO 1.20*2.40	\$	4,662.00
1215-075-000	MINISPLIT 2 TON MARCA AUX FRIO CALOR CLASSIC	\$	428,453.20

1215-076-000	VIDEOPROYECTOR HP VP-6110	\$	18,999.00
1215-077-000	VCR PANASONIC NVSJ4130P/4140PN	\$	926.27
1215-078-000	TV PANASONIC CT-G2150R-21"	\$	2,121.73
1215-079-000	DISPLAY ELECTRONICO PLM2014R	\$	3,600.00
1215-080-000	(10) CONTENEDOR DE BASURA COLOR BEIGE	\$	16,422.00
1215-081-000	DISPLAY TIPO PROMO ROLL CON BASE DE ALUMINIO	\$	15,979.25
1215-082-000	SILLON LOVE SEAT SANDY COBRE FBL	\$	14,750.00
1215-083-000	MINI SPLIT 2 TONELADAS MARCA MIRAGE	\$	43,980.60
1215-084-000	MESABANCO ESCOLAR (100 MESABANCOS)	\$	165,010.00
1215-085-000	MINI SPLIT 2 TON. FRIO CALOR 220 V	\$	127,091.85
1215-086-000	LOKER MELAMINICO DE 5 PUERTAS	\$	2,070.60
1215-087-000	MINI SPLIT AUX MOD. ASW H24B2/HSA	\$	13,740.00
1215-088-000	PANTALLA DE PROYECCION	\$	1,939.52
1215-089-000	PANTALLA DE PROYECCION DE PARED MANUAL 2.13*2.13	\$	2,320.00
1215-090-000	PINTARRON CON BASTIDOR 1.20 X 3.00	\$	3,712.00
1215-091-000	PINTARRON DE CANAL .90 X 1.00	\$	841.00
1215-092-000	PROYECTOR NEC V311X	\$	82,391.32
1215-093-000	PINTARRON AVISO DE CORCHO	\$	8,025.98
1215-094-000	PANTALLA DE PROYECCION DE PARED 1.71 * 1.28	\$	5,985.00
1215-095-000	TELEVISORES 50" LG+LED*SMART TV 1080P 120Hz	\$	41,958.00
1215-096-000	PANEL VIEW PLUS 6 700 MARCA ALLEN BRADLEY 2711P	\$	48,720.00
1215-097-000	TELEVISOR LG LED 55" 55LF6100 PANTALLA SMART TV FH	\$	52,026.00
1220-002-000	SUMADORA 1422 16/01/2002	\$	651.20
1220-003-000	SUMADORA 1442	\$	968.00
1220-005-000	PIZARRONES DE CORCHO	\$	464.64
1220-007-000	REGULADOR DE VOLTAJE	\$	4,235.00
1220-008-000	TELEFONOS UNLINEA KXTS5LXB PANASONIC	\$	600.00
1220-010-000	ARCHIVEROS DE CUATRO GAVETAS	\$	33,638.00
1220-012-000	SOPORTE PARA TV.	\$	675.00
1220-013-000	CUADRO LA CREACION 38¿*71¿	\$	6,200.00
1220-015-000	PORTA TV. CLASIC 16 A 23¿	\$	675.00
1220-017-000	ARBOL MOD. MAPLE CANADIENSE CAFE	\$	2,600.00
1220-018-000	ARCHIVERO METALICO 4 GAVETAS	\$	8,250.00
1220-019-000	ARCHIVERO 4 GAVETAS MADERA	\$	7,150.00
1220-020-000	ARCHIVERO 2 GAVETAS MADERA	\$	4,950.00
1220-021-000	PERCHERO LONDRES	\$	700.00
1220-022-000	JUEGO DE SALA MOD. HUNTER 3-2	\$	9,600.00
1220-023-000	JGO. DE MESAS REGINA C/ NOGAL	\$	6,800.00
1220-024-000	GUILLOTINA 45*30	\$	1,056.00
1220-025-000	MAQUINA DE ESCRIBIR WS200	\$	3,598.00
1220-026-000	SILLA PARA COMPUTO MANUAL C/NEGRO	\$	299.00
1220-027-000	'2 SOPORTES CLASICOS	\$	1,100.00
1220-028-000	MUEBLE OXFORD PARA EQUIPO DE COMPUTO	\$	727.76
1220-030-000	'9 ARCHIVEROS METALICOS 4 GAVETAS	\$	15,756.34
1220-031-000	'2 MUEBLES METALICOS 4 ENTREPAÑOS	\$	2,180.20
1220-032-000	SILLA SECRETARIAL ERGONOMICA	\$	749.00
1220-033-000	MAQUINA DE ESCRIBIR AX325BR	\$	1,259.00

1220-034-000	'6 ARCHIVEROS METALICOS TAMAÑO OFICIO	\$	14,430.90
1220-035-000	SILLA EJECUTIVA BRAZOS AJUSTBLES	\$	1,569.00
1220-036-000	TELEFONO PANASONIC MOD. KXT730 N/S OLBSD075075	\$	1,725.00
1220-037-000	ESTANTE METALICO CON 5 REPISAS	\$	1,090.10
1220-038-000	ENFRIADOR DE AGUA	\$	1,430.00
1220-039-000	(2) ARCHIVEROS METALICOS TAMAÑO OFICIO	\$	5,822.52
1220-040-000	SILLA EJECUTIVA CON SOPORTE LUMBAR	\$	1,299.00
1220-041-000	ENFRIADOR DE AGUA S/FAC 244 EMPRESA CIRCULO MQ	\$	2,750.00
1220-042-000	CALCULADORA PRINTAFORM 1444 S. 4E04988	\$	1,103.52
1220-043-000	SILLA SECRETARIAL GALES NEGRA	\$	4,094.00
1220-044-000	SILLA SECRETARIAL GALES NEGRA	\$	699.00
1220-045-000	SILLA SECRETARIAL ERGONOMICA	\$	2,596.00
1220-046-000	MESA PLEGABLE 76 X 244	\$	1,598.00
1220-047-000	SILLA SECRETARIAL GALES NEGRA	\$	1,398.00
1220-048-000	GABINETE DE MADERA	\$	1,499.00
1220-049-000	ARCHIVERO METALICO DE 4GAVETAS	\$	20,938.50
1220-050-000	GABINETE DE MADERA 1*@ SAUDER	\$	2,998.00
1220-051-000	SILLA SECRETARIAL GALES NEGRA	\$	4,193.00
1220-052-000	SILLA EJECUTIVA CON BRAZOS AJUSTABLES	\$	7,794.00
1220-053-000	SILLA DE TRABAJO CON BRAZOS TELA NEGRA	\$	2,097.00
1220-054-000	LIBRERO DE 5 REPISAS METROPOLITAN	\$	5,097.00
1220-056-000	DEPOSITO PARA GARRAFON DE AGUA PURIFICADA	\$	1,500.00
1220-057-000	ARCHIVERO DE 4 GAVETAS TAMAÑO OFICIO	\$	2,994.59
1220-058-000	MUEBLE METALICO TIPO ESQUELETO DE 72 PUL	\$	3,587.10
1220-059-000	MUEBLE PARA OFICINA COLOR GRAY	\$	1,417.13
1220-060-000	IMPRESORA PHOTOSMART HP MOD. 8250	\$	2,208.00
1220-061-000	ARCHIVEROS MELAMINADOS DE 4 GAVETAS OFICIO	\$	22,530.00
1220-062-000	SUMADORA PRINTAFORM 1444 SE: 4E06048	\$	1,103.52
1220-063-000	CAJA FUERTE COMPACTA CONTRA INCENDIOS	\$	2,899.00
1220-064-000	ARCHIVEROS DE 4 GAVETAS T/O	\$	4,950.00
1220-065-000	GABINETE DE ALMACENAMIENTO 1*	\$	3,297.00
1220-066-000	ARCHIVERO TEMPO 1*	\$	1,099.00
1220-067-000	ARCHIVERO METALICO 4 GAVETAS T/OFCIO	\$	11,403.21
1220-068-000	Fax Canon FAXPHONE B95	\$	1,799.00
1220-069-000	Librero de 5 Repisas METROPOLIT	\$	1,698.99
1220-070-000	Librero 2 puertas METROPOLITZ	\$	1,998.99
1220-071-000	Calenton SI315MV	\$	4,710.00
1220-072-000	CALENTONES CORRALES	\$	4,710.00
1220-073-000	LIBRERO COMPLETO 39262	\$	5,298.00
1220-074-000	ARCHIVERO VERT 4 GAB METROCHERRY	\$	1,228.49
1220-076-000	TARJETA DISA KXTA30891 N/S 6GBVA099097	\$	2,967.00
1220-077-000	SILLA EJECUTIVA	\$	1,549.00
1220-078-000	LIBRERO 5 REPISAS ROBLE	\$	589.00
1220-079-000	SILLA EJECUTIVA RESPALDO ALTO	\$	3,098.00
1220-080-000	PANTALLA DE PARED PARA PROYECTOR	\$	2,012.50
1220-081-000	SILLON EJECUTIVO TELA NEGRA	\$	4,547.00
1220-082-000	MAQUINA DE ESCRIBIR ELEC. OFI1000 S: Y106L01750	\$	1,529.00

1220-083-000	CENTRO DE TRABAJO MADERA	\$	799.00
1220-084-000	MESA DE JUNTAS SEMIOVAL 200*120 PERA/GRI	\$	2,760.00
1220-085-000	SILLAS DE VISITA EN COLOR CREPE GRIS	\$	5,313.00
1220-086-000	'2 SILLAS TANDEM DE 3 PIEZAS, RE-1073	\$	4,358.50
1220-087-000	PERSIONAS PARA CENTRO DE INFORMACION	\$	6,352.72
1220-088-000	CENTRO DE TRABAJO MADERA METAL	\$	3,196.00
1220-089-000	GABINETE DE ALMACENAMIENTO	\$	2,398.00
1220-090-000	LIBRERO COMPLETO 39261	\$	1,599.00
1220-091-000	CONJUNTO DIRECTIVO 39260	\$	7,299.00
1220-092-000	MUEBLE PARA SONIDO	\$	2,242.50
1220-093-000	SILLAS PARA RECEPCION DE OFICINAS	\$	16,330.00
1220-094-000	MESA PARA CONSEJO, OVALADA	\$	2,627.75
1220-095-000	MESA MODULAR CON LATERAL	\$	15,812.50
1220-096-000	SILLA SECRETARIAL REQUIEZ RS350	\$	15,870.00
1220-097-000	SILLA VISITA CONSNESS RE-1030	\$	5,922.50
1220-098-000	GABINETE DE ALMACENAMIENTO	\$	2,398.00
1220-099-000	MESA MODULAR CON LATERAL, COLOR NEGRO	\$	3,162.50
1220-100-000	SILLA POLIPROPILENO RE-1028	\$	20,731.10
1220-101-000	SILLA SECRETARIAL REQUIEZ RS350	\$	1,058.00
1220-104-000	CREDENZA 1.6*50*.75 MTS.	\$	22,712.50
1220-105-000	MESA MODULAR CON LATERAL 1.6*.60*.75	\$	11,557.50
1220-106-000	GABINETE UNIVERSAL 3 REPISAS	\$	19,943.00
1220-107-000	ARCHIVERO 600	\$	3,298.00
1220-108-000	PORTA CPU	\$	1,328.25
1220-109-000	MESA PARA CONSEJO 2.40*1.20*.75 MTS.	\$	2,875.00
1220-110-000	SILLON EJECUTIVO RP2030	\$	1,897.50
1220-111-000	(8) SILLONES VISITANTE MOD. RP2035	\$	11,960.00
1220-112-000	GABINETE P/AUDIO/VIDEO SAUDE	\$	1,519.00
1220-114-000	TARJETA OCHO EXTENCIONES MCA PANASONIC	\$	4,832.89
1220-116-000	STAND-TALL REVOLVING LITERATURE	\$	12,518.88
1220-117-000	TARJETEOS	\$	2,599.30
1220-118-000	MESA DE TRABAJO CON LATERAL 1.80*60*.75 MTS.	\$	10,235.00
1220-119-000	CONJUNTO EJECUTIVO NEGRO /CAOBA	\$	8,625.00
1220-122-000	CONJUNTO EJECUTIVO	\$	28,060.00
1220-123-000	SILLA VISITANTE ESTR. TRINEO MOD. RE-1018, MCA	\$	9,108.00
1220-124-000	ESTANTE HIRSH MOD. 15949	\$	14,375.00
1220-125-000	ESTANTE HIRSH 15949	\$	9,142.50
1220-126-000	MESA DE TRABAJO	\$	12,362.50
1220-127-000	LIBRERO CON PUERTAS INFERIORES	\$	5,865.00
1220-128-000	MESA PARA CONSEJO	\$	3,105.00
1220-129-000	CREDENZA	\$	10,120.00
1220-130-000	GABINETE PARA CAFE	\$	1,782.50
1220-131-000	LIBRERO	\$	2,587.50
1220-132-000	MESA DE TRABAJO CON LATERAL	\$	4,427.50
1220-133-000	SILLA SECRETARIAL REQUIEZ	\$	10,829.15
1220-134-000	SILLA VISITA CONGRESS	\$	11,233.20
1220-135-000	RACK DE PISO	\$	16,720.00

1220-136-000	GABINETE PARA GUARDAR LLAVES	\$	1,672.00
1220-137-000	CENTRO DE TRABAJO MADERA MET	\$	1,598.00
1220-138-000	GABINETE UNIVERSAL 3 REPISAS	\$	3,099.00
1220-139-000	EQUIPO MINOLTA MODELO BH-211	\$	29,700.00
1220-140-000	CENTRO DE MADERA METAL (2)	\$	1,998.00
1220-141-000	SILLAS SECRETARIAL MOD RS350 T/TELA COLOR ONIX	\$	8,114.28
1220-151-000	ESTACION DE TRABAJO TIPO L	\$	7,894.75
1220-152-000	MOSTRADOR EN L	\$	8,452.50
1220-153-000	CALENTON MOVIBLE CON TANQUE	\$	2,640.00
1220-154-000	SILLA SECRETARIAL REQUIEZ RS350	\$	1,109.75
1220-155-000	GABINETE FACT 1211 OFIMOBILIARIO	\$	4,255.00
1220-156-000	GABINETE EMPOTRABLE A PARED	\$	977.50
1220-157-000	MESA DE TRABAJO 1.15 * .60*.75 C/PORTACPU	\$	11,730.00
1220-158-000	MESA DE TRABAJO 120*.60*.75 C/PORTACPU	\$	17,595.00
1220-159-000	SILLA SECRETARIAL REQUIEZ RS350	\$	4,751.80
1220-160-000	SILLA POLIURETANO RE-1028 ES	\$	6,223.80
1220-161-000	ARCHIVERO HORIZONTAL 4 GAVETAS METALICO, ZAMOFI	\$	7,130.00
1220-162-000	CONJUNTO SEMIEJECUTIVO, INCLUYE PENINSULA, AT MUEB	\$	6,900.00
1220-163-000	ARCHIVERO VERTICAL 4 GAVETAS MELAMINA	\$	8,851.08
1220-164-000	ESCRITORIO TIPO PENINSULA 1.5*.6*.75 MTS	\$	12,075.00
1220-165-000	CONJUNTO SEMIEJECUTIVO CON PENINSULA, AT MUEBLES	\$	25,990.00
1220-166-000	SILLA SECRETARIAL MOD. RS-350, SIN BRAZOS	\$	1,187.95
1220-167-000	SILLON EJECUTIVO EN TELA, MARCA REQUIEZ	\$	4,949.20
1220-168-000	ARCHIVERO VERTICAL DE 4 GAVETAS TAMAÑO OFICIO	\$	7,015.00
1220-169-000	ARCHIVERO VERTICAL DE 4 GAVETAS TAMAÑO CARTA, COLO	\$	4,082.50
1220-170-000	SILLON RESP. ALTO RE1800 T/TELA	\$	5,772.16
1220-171-000	SILLON RESP. BAJO RE1801 T/TELA	\$	2,848.96
1220-172-000	TRITURADOR DE PAPEL	\$	729.00
1220-173-000	DISPLAY TIPO PROMO QA	\$	5,394.00
1220-174-000	SOFA 1PZA. MOD. MILAN TAPIZ TELA	\$	2,192.40
1220-175-000	SOFA 2PLAZAS MOD. MILAN TAPIZ	\$	2,888.40
1220-176-000	SOFA 3PLAZAS MOD MILAN TAPIZ	\$	3,712.00
1220-177-000	EQUIPO KONICA MINOLTA MOD 7145 NS 40LE17682	\$	38,850.00
1220-178-000	SILLA SECRETARIAL MOD. LC-3500 NEGRA MARCA REQUIEZ	\$	1,198.28
1220-179-000	ARCHIVERO VERTICAL DE 4 GAVETAS COLOR PUTTY HIRSH	\$	12,528.00
1220-180-000	LIBREROS DE 3 REPISAS	\$	2,747.25
1220-181-000	MUEBLE COLOR CAOBA, 11 3/4*30*78"	\$	3,718.50
1220-182-000	SILLA SECRETARIAL DE LUJO MODELO RS-500	\$	14,516.24
1220-183-000	ENFRIADORES DE AGUA (2)	\$	6,160.00
1220-185-000	CALENTON MOVIL CON TANQUE	\$	2,282.50
1220-186-000	RELOJ CHECADOR MANUAL 2204 SP-LATHEM	\$	3,929.00
1220-187-000	CALENTON CON RODAJAS HG 3X CON CILINDRO	\$	3,910.00
1220-188-000	DEPOSITO PARA GARRAFON DE AGUA PURIFICADA	\$	1,500.00
1220-189-000	P420I PLASTIC CARD PRINTER DUAL, SIDED,RINTING	\$	40,350.00
1220-190-000	CARDFIVE PREMIER 6 SINGLE USER MARCA N5	\$	7,850.48
1220-191-000	RELOJ CHECADOR 2204-SP MANUAL	\$	3,999.00
1220-192-000	PANTALLA ELECTRONICA 197*16 TRICOLOR	\$	14,955.75

1220-193-000	VENTILADOR DE PEDESTAL BOTON DELANTERO 16" 3170 FA	\$	360.00
1220-194-000	SILLON EJECUTIVO MOD RP-2120	\$	8,718.10
1220-195-000	SILLON VISITAS MOD. RP-2125	\$	13,868.92
1220-196-000	SILLA SECRETARIAL MOD OHS-13	\$	1,440.00
1220-197-000	SOFA 1 PLAZA MOD LISBOA 1P	\$	3,025.00
1220-198-000	SOFA 2 PLAZAS MODELO LISBOA 2P	\$	4,070.00
1220-199-000	SOFA 3 PLAZAS MOD. LISBOA 3P	\$	5,065.00
1220-200-000	MESA OCACIONAL DE CENTRO MED 1*60*.75	\$	1,340.00
1220-201-000	MESA DE TRABAJO MED 1.5*60*.75 NEGRO	\$	2,350.00
1220-202-000	LIBRERO DE PISO 185*35*85	\$	7,153.40
1220-203-000	ARCHIEVERO PROFESIONAL 4 GAVETAS NEGRO	\$	3,565.00
1220-204-000	SILLA SECRETARIAL MOD. E-30	\$	1,430.00
1220-205-000	CUADRO AL OLEO 75*1.42 C/ALUMINIO CARTAGENA	\$	1,980.00
1220-206-000	PERCHERO MODELO ACC-5	\$	1,351.40
1220-207-000	SILLON EJECUTIVO RESPALDO ALTO MOD LC-18000	\$	4,524.00
1220-208-000	ARCHIVERO VERICAL DE 2 GAVETAS TAMAÑO OFICIO	\$	2,668.00
1220-209-000	ENFRIADOR DE AGUA MABE EM2CB	\$	2,480.00
1220-210-000	PINZA CON DADO PERSONALIZADO MARCA REALCE DE .8X.8	\$	5,655.00
1220-211-000	(2) GABINETE DE 2 PUERTAS DE MELAMINA NEGRO/CAOBA	\$	16,332.80
1220-213-000	(22) MINISPLIT 12000BTU (1 TON) MARCA MIRAGE F/C	\$	165,108.60
1220-214-000	(2) MINISPLIT 26000BTU (2 TON) MARCA MIRAGE F/C	\$	42,249.52
1220-215-000	ESCRITORIO EN ESCUADRA 1.80X1.10 CON PORTATECLADO	\$	15,616.25
1220-216-000	ESCRITORIO EN ESCUADRA 1.80X1.10 EN MELAMINA	\$	6,656.13
1220-217-000	CREDENZA DE 1.80 EN MELAMINA	\$	6,528.11
1220-218-000	PROYECTOR MCA. EPSON MOD.POWERLITE X24+,S/N VA9K4Y	\$	11,124.40
1220-219-000	ESCRITORIO MELAMINA 75X150X75 CMS,COLOR ROBLE CLAR	\$	17,266.60
1220-222-000	SILLON EJECUTIVO MODELO F-50	\$	1,722.60
1220-223-000	ESCRITORIO SECRETARIAL C/CAJONERA 1.50X.60 VINO	\$	4,176.00
1220-224-000	RELOJ CHECADOR MARCA AMANO MODELO TCX 11 120VAC	\$	10,573.40
1220-225-000	SOFTWARE A LA MEDIDA INGRESOS PROPIOS	\$	11,020.00
1220-226-000	NO BREAK APC SUA2200 CAP. 2200VA, 1980 WATTS	\$	-
1220-227-000	FOTOCOPIADORA MARCA KONICA MINOLTA	\$	-
1225-002-000	ESCALERA DE ALUMINIO	\$	1,210.00
1225-003-000	HORNO INOX 33*35*33 MARCA FELISA	\$	13,127.25
1225-005-000	MULTIMETRO FLUKE 175	\$	48,261.72
1225-006-000	MULTIMETRO FLUKE 73-III	\$	14,018.60
1225-007-000	JUEGO DE ELEMENTOS TP101	\$	48,558.75
1225-008-000	PERFIL DE MONTAJE PP-1100	\$	11,730.00
1225-009-000	MESA METALICA CON LLANTAS DE USO RUDO DIDACTICAS M	\$	3,622.50
1225-010-000	FUENTE VARIABLE B&K PRECISION (4 UNIDADES)	\$	50,580.18
1225-012-000	'20 SILLAS PLASTICA GENOVA COLON NEGRO RE1028	\$	8,165.00
1225-013-000	MULTI-STEPPER MOTOR CONTROL BOARDS	\$	9,720.00
1225-014-000	CONTROLADORES LOGILOCOS CPU 224X9 SIEMENS	\$	17,905.50
1225-015-000	ESTACIONES DE TRABAJO TIPO CABALLERIZA	\$	96,312.50
1225-016-000	CORTADORAS DE CABLE 3 ISIE	\$	78,998.10
1225-017-000	VERIFICADOR DE CONECTIVIDAD	\$	18,170.00
1225-018-000	PANTALLA PROYECCION STAR 2.13	\$	4,068.70

1225-019-000	MAQUINA PARA SOLDAR	\$	1,980.00
1225-020-000	REGULADOR DE VOLTAJE 3F,10KVA,EN 220-127 VOLTS	\$	48,846.65
1225-021-000	MULTIMETOR ANALOGICO MACA SIMPSON MOD 260	\$	18,685.82
1225-022-000	COMPRESOR PORTATIL 3.5 HP 50 LTS.	\$	3,465.00
1225-023-000	ASPIRADORA METRO DATAVAC/3	\$	4,272.25
1225-024-000	CARRETILLA PARA CILINDRO DE SOLDADURA	\$	5,964.84
1225-025-000	COMPRESOR MODELO 2340L5	\$	26,648.49
1225-026-000	CONJ. EQUIPOS D:TP-102-CP	\$	87,725.45
1225-027-000	PERFIL DE MONTA D:DE-PP-1100	\$	18,010.15
1225-028-000	MESA METALICA DIDACTICA D:S MMD	\$	16,530.10
1225-029-000	'62.5 SW SWITCHING POWER SUPPLY 323564	\$	8,322.70
1225-030-000	DIGITAL LCR METER MOD. 198678	\$	11,238.58
1225-031-000	ACCELEROMETER SENSOR FOR MINDSTORM NXT MS1040	\$	7,696.00
1225-032-000	BALANZA COMPACTA HL 400G * 0.10	\$	4,485.00
1225-033-000	MOTOR DE INDUCCION TRIFASICO DE ROTOR MOD 8321-01	\$	61,591.17
1225-034-000	OSCILOSCOPIO TEKTRONIX TDS2012B	\$	21,830.06
1225-035-000	OSCILOSCOPIA BKPRECISION 2540	\$	42,364.23
1225-036-000	PLC SIEMENS 224XP 6ES7214-2BD23-OXBO	\$	53,287.10
1225-037-000	MODULO DE EXPANSION DIG. EM223 6ES7223-1BH22-OXAO	\$	2,928.74
1225-038-000	SIMANTIC S7-200 EM223FOR57 6ES7223-1PH22OXAO	\$	3,156.53
1225-039-000	MODULO DE EXPANCION ANALOGICOS EM-231	\$	8,389.27
1225-040-000	MODULO DE COMUNICACION PARA RED RSOLABUS EM 227	\$	9,176.76
1225-041-000	PLC SIEMENS 317F-2DPC 6ES7317-6FF03-OABO	\$	81,442.12
1225-042-000	SIMATIC 57-300 CPB41 6ES7341-1AH02-OAEO	\$	20,071.74
1225-043-000	OPSSER DOBLE OFICIO, AB DICK375	\$	74,750.00
1225-044-000	CAMARA DIGITAL DX 6490	\$	4,499.00
1225-045-000	CAMARA DIGITAL SLR NIKON MOD D80 C/FLASH	\$	27,255.00
1225-046-000	SISTEMA DE ENTRENAMIENTO EN INSTRUM Y CONT DE PROC	\$	1,887,679.60
1225-047-000	DIGITAL DISPLAY POWER SUPPLY 0 TO 30V 0 TO 3A	\$	34,266.40
1225-048-000	MULTIMETRO DIGITAL ANALOGICO	\$	25,882.50
1225-049-000	PINZA PARA CORRIENTE AC=700A	\$	24,603.60
1225-050-000	TERMOMETRO INFRARROJO DIGITAL	\$	25,090.80
1225-051-000	(10 PZS.) VERNIER CALIPER GRADUACION DOBLE 8" STAR	\$	30,693.60
1225-052-000	(5 PZS.)VERNIER VERTICAL 8" MARCA VALUE ANALOGICO	\$	15,346.80
1225-053-000	(3 PZS)CALIBRADOR PARA BURILES MARCA VALUE	\$	4,872.00
1225-054-000	(3)JGO. COMPLETO DE PATRONES DE MEDIDA ANGULAR VAL	\$	4,872.00
1225-055-000	(2)JGO. DE 81 PZAS.PATRONES DE MEDICION MARCA PLUS	\$	9,744.00
1225-056-000	(2)JGO.DE BLOQUES ESPACIADORES MARCA VALUE	\$	5,452.00
1225-057-000	(2)TACOMETRO DIGITAL MARCA MITUTOYO	\$	17,052.00
1225-058-000	(7 PZS.)VERNIER CALIPER ANALOG.CON RELOJ 12"	\$	50,750.00
1225-059-000	ROSSCRAFT KIT ANTROPOMETRICO CENTURION	\$	34,354.50
1225-060-000	(2) ANTROPOMETRO LAFAYETTE CHICO	\$	6,216.00
1225-061-000	(2) ANTROPOMETRO LAFAYETTE GRANDE	\$	7,370.40
1225-062-000	(5) CINTA ANTROPOMETRICA LUFKIN	\$	1,887.00
1225-063-000	(5) BANCO ANTROPOMETRICO	\$	5,133.75
1225-064-000	(5) CINTA ANTROPOMETRICA	\$	2,053.50
1225-065-000	(5) CINTA PARA CIRCUNFERENCIA	\$	1,276.50

1225-066-000	(2) PLICOMETRO HARPENDEN	\$	15,540.00
1225-067-000	(3) TOMMY 3 ROSSCRAFT	\$	21,312.00
1225-068-000	(2) CAM10 CAMPBELL SMALL BONE CALIPER 10	\$	25,032.72
1225-069-000	KIT ANTROPOMETRICO ROSSCRAFT TOM	\$	9,523.80
1225-070-000	(2) PLICOMETRO DIGITAL SKYINDEX	\$	17,427.00
1225-071-000	(2) PLICOMETRO BASELINE LANGE	\$	6,593.40
1225-072-000	CABINA ERGONOMICA	\$	187,423.20
1225-073-000	SISTEMA DE CONTROL, MONITOREO Y ANALISIS	\$	175,644.21
1225-074-000	ESTACION TOTAL LASER SOUTH NTS362R	\$	125,976.00
1225-075-000	NIVEL AUTOMATICO SETL DS2010	\$	5,220.00
1225-076-000	GPS GARMIN ETREX30	\$	6,728.00
1225-077-000	(1) KIT DE ARDUINO MEGA 2560	\$	2,262.00
1225-078-000	REGULADOR DE PODER C/DISPLAY DIGITAL	\$	30,610.08
1225-079-000	ARDUINO STARTER KIT	\$	6,180.48
1225-080-000	ARDUINO UNO ULTIMATE MARCA VILROS	\$	3,568.16
1225-081-000	GENERADOR DE FUNCIONES MARCA BK PRECISION MOD4017A	\$	20,648.00
1225-082-000	TESTO 608-H1 DIGITAL THERMOHYGROMETER HUMIDITY DEW	\$	3,364.00
1225-083-000	MEDIDOR DE MONOXIDO DE CARBONO MARCA BK PRECISION	\$	4,640.00
1225-084-000	IMPRESORA XYZ DAVINCI AIO 3D NO.SER:3DP01XJP00K	\$	30,299.20
1225-085-000	MESA DE RODILLOS MOD 010E-003 MCA SEPOR, 5GAL.	\$	173,526.02
1225-086-000	MOLINA DE BOLAS MCA SEPOR MOD 010E-007,C/ANILLOS	\$	26,193.55
1225-087-000	BALANZA DE GRAVEDAD MCA SEPOR MOD 100A-001	\$	8,232.25
1225-088-000	SOLAR PATHFINDER WITH TRIPOD	\$	8,816.00
1225-089-000	MESA DE TRABAJO ESTRUCTURA METALICA EN TUB.CUADRAD	\$	18,550.72
1225-090-000	MEDIDOR PH/EC/TDS/ MULTIPARAMETRICO CAT. HI98129	\$	9,615.24
1230-002-000	TALADRO BOCH MEDIA	\$	1,200.00
1230-003-000	PROBADOR C.I. TTL CMO5 BK PRECISION BKS	\$	20,528.82
1230-004-000	MICROSOFT VISSIO PROFESIONAL 2003	\$	7,148.40
1230-005-000	MICROSOFT PROJECT PROFESIONAL 2003	\$	14,583.15
1230-007-000	MESA LATERAL COLOR NOGAL	\$	2,527.70
1230-008-000	SIMATIC S7-200 CPU 224XP	\$	9,492.18
1230-009-000	CRONOMETRO HANHART 251.1951 DIGITAL RHA	\$	5,161.20
1230-011-000	BALANZA DIGITAL 4000gr MARCA A&D	\$	3,087.75
1230-012-000	LYM SERVICIOS MAR DE CORTEZ S. DE R.L.	\$	16,315.66
1230-013-000	PROYECTOR MARCA HP MOD:VP6321 SE: CNA6110738	\$	449.80
1230-014-000	PIZARRON BLANCO ACRILICO 2.40*1.2	\$	976.28
1230-015-000	MUEBLE METALICO ARMABLE 1.22-1.83*63	\$	11,366.70
1230-016-000	PANTALLA MANUAL DE PARED 2.44*2.44	\$	3,737.50
1230-017-000	SOPORTE TECHO PROY VP6321 HP MARCA DALITE	\$	3,883.55
1230-018-000	RACK 19" * 7 PIES MARCA DERRAT	\$	4,025.00
1230-019-000	CHAROLAS SENCILLAS Y DOBLES PARA TECLADO	\$	12,221.05
1230-021-000	LABORATORIO WIRELESS STANDARD V	\$	241,882.17
1230-023-000	PIZARRON 2.50X1.20	\$	5,940.00
1230-024-000	PIZARRON 1.95X1.20	\$	3,960.00
1230-025-000	UN PINTARRON	\$	1,496.00
1230-026-000	ESTACION DE TRAB. TIPO CABALLERIZA	\$	18,917.50
1230-027-000	MULTIMETORS DIGITAL FLUKE 711	\$	24,478.64

1230-028-000	FUENTES VARIABLE 0-30V 0 TO 3A ANALOGOS DISPLAY	\$	26,459.23
1230-030-000	OSCILOSCOPIO 100 MHZ BK PRECISION MODELO 2190B	\$	40,649.04
1230-031-000	CALEFACTOR SI-315 M SOLMATIC	\$	6,260.00
1230-032-000	CILINDRO DE 10 K	\$	1,000.00
1230-033-000	CALEFACTOR SI-315-LP	\$	1,900.00
1230-034-000	CALEFACTOR 1R2FB	\$	1,265.00
1230-035-000	MESA MULTIMEDIA CON REPISA	\$	2,198.00
1230-036-000	CLOSED DE MADERA 24*91*120 PULGADAS	\$	14,985.00
1230-037-000	BANCOS PARA LABORATORIO CON TUBURETE DE POLIPROPI	\$	18,763.00
1230-038-000	GABINETE RODANTE 27" DE ANCHO PROF 18"	\$	12,765.00
1230-039-000	PINTARRON CON BASTIDOR BLANCO 1.20x2.40	\$	13,225.92
1230-040-000	PLATO CALENTAMIENTO/AGITACION	\$	9,976.00
1230-041-000	BALANZA ANALITICA CAP. 210 GR.	\$	18,444.00
1230-042-000	(25) BANCO METALICO Y TABURETE DE MADERA	\$	8,700.00
1230-043-000	KITS DE SIMULACION DE MANUFACTURA Y EQUIPOS DE ERG	\$	176,909.25
1230-044-000	SISTEMA DE SENSORES	\$	180,019.16
1230-045-000	ARCHIVERO DE 2 GAVETAS COLOR CAOBA	\$	2,088.00
1230-046-000	(3) BRUJULA TIPO BRUNTO	\$	8,700.00
1230-047-000	(2) MESA CENTRAL CON CUBIERTA DE ACERO INOXIDABLE	\$	45,472.00
1230-048-000	MUEBLE DE GUARDADO BAJO PARA LABORATORIO	\$	4,384.80
1230-049-000	MUEBLE DE GUARDADO ALTO PARA LABORATORIO	\$	4,872.00
1230-050-000	RIEL DE AIRE DE PRECISION PASCO SF-9214	\$	17,944.07
1230-051-000	FUENTE DE AIRE PARA RIEL PASCO SF-9216	\$	13,028.39
1230-052-000	MESA DE FUERZA GRADUADA PASCO ME-9447B	\$	4,915.67
1230-053-000	SISTEMA DE MECANICA ROTACIONAL PASCO ME-8950A	\$	23,007.59
1230-054-000	LANZA PROYECTILES TIRO OBLICUO PASCO ME-6801	\$	9,092.15
1230-055-000	(30) BANCO METALICO TUB. 3/4 COLOR NEGRO	\$	14,571.92
1230-056-000	SOFTWARE ADMINISTRADOR MARCA LAB-VOLT MOD.47513-02	\$	70,035.00
1230-057-000	BASE PARA FUENTE DE ALIMENTACION MCA. LAB-VOLT	\$	16,904.45
1230-058-000	MODULOS PARA FUNDAMENTOS DE C.D.	\$	13,798.90
1230-059-000	MODULO PARA TEOREMAS REDES DE C.V.	\$	6,547.27
1230-060-000	MODULO P/MAGNESTISMO ELECT-91020-22	\$	11,877.94
1230-061-000	OSCILOSCOPIO DOBLE TRAZO 793-10	\$	10,293.14
1230-062-000	INSTRUMENTACION VIRTUAL PAQUETE 1250-12	\$	52,682.33
1230-063-000	SOFTWARE CURSOS FACET TECH LAB 94600-W2	\$	11,189.58
1230-064-000	PORTA HERRAMIENTAS PARA FRESADORA CNC MCA. EMCO	\$	90,802.48
1230-065-000	ESTRUCTURA PRA FRESADORA CNC MCA EMCO MOD. CM-55	\$	150,665.44
1230-066-000	SOFTWARE DE PROGRAMACION EN CODIGOS GYM P/FRESADOI	\$	168,780.00
1230-067-000	SISTEMA DE CONTROL PARA FRESADORA CNC MCA EMCO	\$	160,080.00
1230-068-000	BALANZA DIGITAL PARA 30 KGS. MOD. 1119	\$	35,281.13
1230-069-000	DEFORMACION DE BARRAS POR FLEXION O TORSION GUNT	\$	91,119.16
1230-070-000	ROZAMIENTO EN UN PLANO INCLINADO MCA. GUNT MOD.TM2	\$	92,664.28
1230-071-000	EQ. COMPLEMENTARIO PLANO INCLINADO Y ROZAMIENTO	\$	13,906.08
1230-072-000	EQUIPO COMPLEMENTARIO POLIPASTOS GUNT TM110.02	\$	48,499.60
1230-073-000	EQUIPO COMPLEMENTARIO ENGRANES MCA. GUNT MOD.TM1	\$	46,954.48
1230-074-000	MOMENTO DE INERCIA ROTACIONAL MCA. GUNT MOD.TM610	\$	53,134.96
1230-075-000	EQUILIBRIO EN UN SIST. PLANO SIMPLE C/BASTIDOR	\$	144,211.20

1230-076-000	FUNDAMENTOS DE ESTATICA MCA. GUNT MOD.TM110	\$	147,129.76
1230-077-000	UNIDAD DE BASE COMPUTARIZADA C/FUENTE DE POTENCIA	\$	23,883.94
1230-078-000	HORNO PARA SECADO DE MUESTRAS	\$	203,172.58
1230-079-000	PARRILLA ELECTRICA DE 12" X 24"	\$	48,881.75
1230-080-000	MESA RECTANGULAR GRAVIMETRICA DE 24.5 X 50"	\$	199,824.30
1230-081-000	MAQUINA PULVERIZADORA DE ANILLOS CON PLATO DE 8"	\$	198,217.80
1230-082-000	MOTOR DE 1/4 HP PARA MESA GRAVIMETRICA	\$	197,984.60
1230-083-000	BASE PARA MOTOR DE MESA GRAVIMETRICA	\$	40,864.43
1230-084-000	JUEGO DE ANILLOS PARA MAQUINA PULVERIZADORA	\$	36,152.08
1230-085-000	SOFTWARE LICENCIA CREATIVE CLOUD MUL SUB 1 AÑO	\$	16,994.00
1235-002-000	'9 MUEBLES DE ESTANTERIA METALICA 5 ENTREPA	\$	9,810.90
1235-003-000	IMPRESORA LASER HP MOD. 1020 S: CNBK634923	\$	2,300.00
1235-004-000	ANTENAS MARCA CHECK POINT MODELO LIBERTY	\$	40,250.00
1235-005-000	EQUIPO KONICA MINOLTA BITHUB	\$	24,200.00
1235-006-000	TORNIQUETE DE ACCESO	\$	36,763.20
1235-009-000	SILLA POLIPROPILENO RE-1028 ESTIBABLE NEGRA	\$	47,527.20
1235-010-000	MESA DE TRABAJO 1.50*70*.75 MELAMINA NEGRA	\$	26,864.00
1235-011-000	MESA PARA CONSEJO 3*1.20*.75 MELAMINA NEGRA	\$	6,670.00
1235-012-000	MUEBLE EXHIBIDOR DE LIBROS 1*.50*.9 MELAMINA NEGRA	\$	94,300.00
1235-013-000	LOCKER DE 5 PUERTAS L-3105	\$	9,744.00
1235-014-000	PIZARRON BLANCO 120*240	\$	4,662.00
1235-015-000	REVISTERO 49.5X12.8X5.5 PULGADAS	\$	2,220.00
1235-016-000	COPIADORA MARCA SHARP MODELO ARM257 SERIE 75047662	\$	29,000.00
1235-017-000	MONITOR MCA. LANIX,MOD.LX700T,N/S: LX715TA000811	\$	1,682.00
1235-018-000	CASILLERO EN MELAMINA COLOR VINO OSC. 1.82X1.53X.4	\$	6,786.00
1235-019-000	CASILLERO EN MELAMINA COLOR VINO OSC 1.20X2.45X.46	\$	6,322.00
1240-002-000	AUTOBUSES PARA PASEJEROS	\$	100,000.00
1240-003-000	AUTOBUS ESCOLAR INTERNACIONAL	\$	42,500.00
1240-004-000	CAVALIER 4 PTAS. 2004 3G1JC52F445177782	\$	139,900.00
1240-005-000	CAMIONETA FORD E-350 WAGON 5 PTAS. MOD. 2007	\$	341,000.00
1240-007-000	PICK UP FORD 2008	\$	161,500.00
1240-009-000	AUTOBUS MARCA INTERNATIONAL MODL 3000RE	\$	1,675,000.00
1240-010-000	FORD FOCUS 2009	\$	194,980.00
1240-011-000	CAMIONETA WAGON 15 PASAJEROS 2010	\$	469,496.00
1240-012-000	CAMIONETA EXPLORER XLT MOD. 2010 MARCA FORD	\$	348,447.00
1245-001-000	MOB. Y EQUIPO DE SERV. AL 31 DE DIC. DEL 2001	\$	70,954.94
1245-002-000	ABANICOS DE PEDESTAL 16 1/3 VELOCIDADES	\$	750.00
1245-004-000	PODADORA PARA GASOLINA	\$	1,853.50
1245-005-000	SOPLADORA/ASPIRADORA 12 AMPS BV2500	\$	2,098.00
1245-006-000	TRACTOR 6 VEL 13.5 HP 38" DESCARGA LA	\$	16,990.00
1245-007-000	PODADORA 6.5 HP 21" DESCARGA TRASER	\$	7,998.00
1245-008-000	COMPRESOR	\$	3,740.00
1245-009-000	EXTINGUIDORES	\$	4,290.00
1245-010-000	MAQUINA PULIDORA	\$	14,876.40
1245-011-000	ENFRIADOR DE AGUA PARA LOS EDIFICIOS	\$	4,290.00
1245-012-000	APARATO PORTAGARRAFON ELECTRICO	\$	1,980.00
1245-013-000	RAKS PARA BICICLETAS	\$	1,699.00

1245-014-000	BAFER SKILL 71/2"	\$	1,980.00
1245-015-000	SERRUCHO A GASOLINA 16"	\$	2,200.00
1245-016-000	PODADORA DE HILO GASOLINA	\$	6,800.00
1245-017-000	CORTADORA DE TRUENOS 20"	\$	990.00
1245-018-000	CORTADORA DE CESPED	\$	3,960.00
1245-020-000	ROTOMARTILLO DE 1/2 DE WALT	\$	1,980.00
1245-021-000	JGO. DE DADOS GRANDE	\$	1,210.00
1245-022-000	SILLAS POLIPROPILENO RE-1028 EST. (50 SILLAS)	\$	24,725.00
1245-023-000	PLANTA DE LUZ A GASOLINA 5500 WATS	\$	11,550.00
1245-024-000	ANTECOMEDOR INDIANA 8 SILLAS	\$	6,430.00
1245-025-000	ESTUFA MABE EME6400	\$	4,479.00
1245-026-000	MICROONDAS DE 07 JES738	\$	3,884.00
1245-027-000	ASPIRADORAS MANUAL	\$	2,780.00
1245-028-000	FRIGOBAR G.E. 4.3	\$	3,495.00
1245-029-000	TINACO 1100 LTS. (OASIS)	\$	5,823.50
1245-030-000	VENTILADOR FED 16" MYTEC 3168	\$	1,825.00
1245-031-000	CALENTON CON TANQUE 10 LTS	\$	2,497.50
1245-032-000	CALENTON DE 2 RADIANTES	\$	1,332.00
1245-033-000	VENTILADOR PED. 16" MYTEC 3168	\$	2,555.00
1245-034-000	DESBROZADORA	\$	3,330.00
1245-035-000	MEZCLADORA ALLEN Y EBATH 14CH PUERTO USB	\$	10,072.76
1245-036-000	INTERRUPTOR TERMOMACNETICO TRIFACICO DE 30 AMP	\$	2,109.00
1245-037-000	GABINETE DE 15 A 150 AMP.	\$	1,046.56
1245-038-000	BOCINAS JLB EON MOD. 515 AMPLIFICADA	\$	28,149.60
1245-039-000	ROTOPLAS 1100 LTS	\$	1,609.50
1245-040-000	ASPIRADORA P/LIMPIAR VEHICULOS	\$	225.21
1245-041-000	SILLAS PLEGABLES DE ACERO	\$	63,000.00
1245-042-000	BANDERA ETAMINA 4*7 MTS	\$	5,727.00
1245-043-000	GITARRA LATINA PR	\$	3,956.00
1245-044-000	GATO HIDRAULICO 20 TONELADAS	\$	1,210.00
1245-045-000	BANDERA NACIONAL 4*7 MTS	\$	8,625.00
1245-046-000	BANCA ITALIANA DE 4 PLAZAS MOD. RE-1074	\$	14,087.50
1245-047-000	MODULOS CON ALUMINIO Y LONA	\$	77,845.96
1245-048-000	VITRINA EN ESCUADRA DE ALUMINIO	\$	16,500.00
1245-049-000	VITRINA DE ALUMINIO	\$	4,565.00
1245-050-000	VITRINA PARA SOUVENIRS DE LA INSTITUCION	\$	3,996.00
1245-051-000	BANCO SANTA FE	\$	2,380.00
1245-052-000	DISPENSADOR DE AGUA	\$	12,347.50
1245-053-000	CILINDRO 10K (20 LBS) INGUSA	\$	1,400.00
1245-054-000	CALEFACTOR SI-315M SOLMATIC	\$	1,960.00
1245-055-000	SECADOR DE MANOS TURBO CON SENSOR ELECTRICO, HELVE	\$	19,691.40
1245-056-000	(3) BOCINAS AMPLIFICADAS	\$	26,680.00
1245-057-000	(5) PEDESTALES PARA BOCINA	\$	4,466.00
1245-058-000	CAMARA NIKON P520 Y ACCESORIOS	\$	7,424.00
1245-059-000	BOMBA PARA TINACO	\$	2,850.00
1245-246-000	LAPTOP MARCA LENOVO MOD-E40-70, MEM.8GB,PANT.14"	\$	148,776.96
1250-055-000	MINICOMPONENTE SAMSUNG MX-JS5500/ZX	\$	8,099.00

1255-002-000	'6 REGULADORES TDE	\$	1,980.00
1255-003-000	COMPUTADORA PENTIUM Y NOTEBOOK COMPAQ	\$	15,667.60
1255-004-000	SOFWARE SEGUN FAC 024 ADRIANA VILLA	\$	1,650.00
1255-007-000	IMPRESORAS HP LASER JET 1000	\$	9,177.00
1255-008-000	ASPIRADORA VACO2	\$	1,350.99
1255-009-000	IMPRESORA HP DESKJET 3820	\$	1,499.00
1255-010-000	DIEZ COMPUTADORAS MARCA LANIX BRAIN 2900 PENTIUM 4	\$	125,925.00
1255-014-000	'2 GENERADORES FUNCION BK PRECISION BK-40	\$	14,490.00
1255-017-000	SWITCH 24 PUERTOS 10/100 MBPS ALLIED TELLESING	\$	2,631.20
1255-019-000	DVD WRITHE EXTERNO SERIE N000440D026949	\$	4,921.59
1255-020-000	COMPUTADORA LANIX BRAIN 2900 PENTIUM 4 2.6 GHZ	\$	575.00
1255-022-000	SVGA MONITOR SPLITTER 4 CANALES	\$	1,167.25
1255-023-000	RUTEADOR CISCO MOD. 2650 SERIE JM0813L4J0	\$	34,607.29
1255-024-000	NETWORK TOOL KIT MARCA HAWKING TEACH PN200TK	\$	2,049.81
1255-026-000	'5 COMPUTADORAS LANIX BRAIN MOD. 2900 FACT. 0664	\$	48,553.00
1255-029-000	SERVIDOR DELL POWER EDGE 1600SC 2.8 GHZ/512K	\$	33,108.50
1255-030-000	SWITCH DE 24 PUERTOS 10/100 LINKSYS N.S. 45000485,	\$	1,783.00
1255-031-000	IMPRESORA HP LASER JET 4200N N/S USGNP11365	\$	21,470.50
1255-033-000	SWITCHES LINKSYS DE 24 PUERTOS S-47001481	\$	1,935.45
1255-034-000	SWITCHES LINKSYS DE 24 PUERTOS S-47001482	\$	1,935.45
1255-035-000	PANTALLA LCD 17 MARCA DELL N/S CNOU49314663346LOP	\$	6,888.50
1255-036-000	(10) COMPUTADORAS LANIX TITAN 3070 PENTIUM 4.28 GH	\$	80,097.50
1255-038-000	IMPRESORA HP COLOR LASER 2550L	\$	6,612.50
1255-039-000	PRT VIDEO SPLITTER S/N 08-4A0033A0019Z	\$	1,437.50
1255-040-000	REGULADOR SOLA BASIC MICRO INET	\$	2,415.00
1255-041-000	(2) ACCESS POINT WIRILLES 2.4 GHZ MDG20DA26121	\$	2,875.00
1255-042-000	NORTON ANTIVIRUS Y LICENCIAS	\$	10,700.75
1255-043-000	COMPUTADORA LANIX P4, S/N501MXHB2M833	\$	9,885.40
1255-044-000	IMPRESORA HP DESJET 3845	\$	1,698.00
1255-045-000	COMPUTADORA LANIX TITAN MOD 3070 PENTIUM 4 2.8 GH	\$	22,218.00
1255-046-000	SWITCH DE 24 PUERTOS 10/100 3 COM	\$	8,100.60
1255-047-000	ACCES POINT LIKSYS WAP54G	\$	8,404.20
1255-048-000	NO BREAK MICRO SR 480 V.A. MARCA SOLA BASIC	\$	3,639.75
1255-049-000	SWITCH DE 24 PUERTOS 10/100 3 COM MOD. BASELINE	\$	2,048.15
1255-050-000	COMP. LANIX MOD. 3090 PENTIUM 4	\$	11,109.00
1255-051-000	REGULADOR NO BREAK SOLA MICROSOR 800VA	\$	1,587.00
1255-053-000	NO BREAK APC SMART 1500 VA	\$	18,372.40
1255-054-000	SCANNER HP SCANJET 4070	\$	1,635.30
1255-055-000	REGULADOR NO BREAK SOLA MICROSR 800 VA	\$	1,587.00
1255-056-000	SWITCH DE 24 PUERTOS 10/100 3 COM MOD. BASELINE SE	\$	2,052.75
1255-058-000	LANIX TITAN 3090 SERIE 0509227360,61,62,63	\$	55,837.10
1255-059-000	ACCES POINT LIKSYS WAP54G SERIE MDG30EB21482	\$	1,173.00
1255-060-000	REGULADOR MARCA SOLA BASIC DE 1200 WATTS MICRO SR	\$	4,807.00
1255-061-000	SCANNER DE MANO METROLOGIC 9540	\$	2,541.50
1255-062-000	LASER JET HP MODELO 4250N SERIE CNDXB09736	\$	19,647.75
1255-063-000	SWITCH ENCORE DE 24 PUERTOS	\$	1,782.50
1255-065-000	COMPUTADORA LANIX TITAN 3070 CPU S: 00603275999	\$	1,711.20

1255-066-000	COMPUTADORA LANIX TITAN 3070 CPU S: 00603275243	\$	12,420.00
1255-067-000	PIX 506E-3 DES/AES BUNDLLE CHASIS SOFT	\$	14,503.80
1255-068-000	NO BREAK MICRO SR 800, S: 581,602,618,655,781,787.	\$	10,005.00
1255-069-000	SWITCH CNET DE 24 PUERTOS	\$	1,322.50
1255-070-000	IMPRESORA HP DESKJET 6980	\$	2,070.00
1255-071-000	NO BREAK MICRO SR 800	\$	1,667.50
1255-072-000	SWITCH CNET DE 24 PUERTOS	\$	1,322.50
1255-073-000	IMPRESORA HP LASERJET COLOR 2600N N/S CNGC6250Q5	\$	4,795.50
1255-074-000	'20 COMPUTADORAS LANIX TITAN 3070 FACT. 7831	\$	194,442.00
1255-075-000	IMPRESORA, COPIADORA Y FAX FACT. 27885	\$	4,243.50
1255-076-000	ACTUALIZACION DE NOMIPAQ	\$	9,213.90
1255-077-000	ACTUALIZACION DE CHEQPAQ	\$	9,311.58
1255-078-000	ACTUALIZACION DE CONTPAQ	\$	17,626.90
1255-079-000	SOFTWARE PC ANYWHERE 12.0 HOST Y REMOTE MARCA SYMA	\$	2,921.00
1255-080-000	Lanix Titan 2700 3.0 512 80 serie 0060126040	\$	7,086.30
1255-081-000	Monitor LCD 17" serie FSWU6A154143U	\$	3,335.00
1255-082-000	Quemadora de DVD Externo USB LIGHSCRIBE	\$	2,668.00
1255-083-000	Comp. HP Mod DC 7700 s smxj64500	\$	15,203.00
1255-084-000	Monitor HP LCD de 17" CND6391BWR	\$	2,991.15
1255-085-000	(2) SCANNER HP 4890 PLANEACION Y ADMON FIN	\$	3,806.50
1255-086-000	Impresora HP2600N	\$	4,565.50
1255-087-000	COMPUTADORA LANIX TITAN 3140 N/S 00702359319	\$	12,721.30
1255-088-000	MONITOR LANIX LCD 17" N/S F5WU6A156294U	\$	2,871.55
1255-091-000	COMPUTADORA HP PAVILION DV21 LAP TOP	\$	15,839.09
1255-092-000	IMPRESORA LASER JET	\$	4,416.00
1255-093-000	COMPUTADORA LANIX TITAN INTEL CORE DUO 1.8 GHZ (2)	\$	24,311.00
1255-094-000	PROYECTOS INFOCUS N/S ATLV64802728	\$	14,536.00
1255-095-000	PROYECTOS INFOCUS N/S ATLV64600055	\$	14,536.00
1255-096-000	LANIX TITAN INTEL DUO E4300 1.8 GHZ AUDIO VIDEO Y	\$	35,362.50
1255-097-000	PROYECTOS INFOCUS WORK BIG IN32 2000	\$	14,536.00
1255-098-000	EQUIPO PARA PRACTICAS EN MATERIA DE INTERFASE	\$	5,347.50
1255-099-000	MULTIFUNCIONAL HP	\$	2,104.50
1255-100-000	COMPUTADORA LANIX TITAN 3140 INTEL CORE 2 DUO E430	\$	11,787.50
1255-101-000	SOFTWARE SIABUC B	\$	5,000.00
1255-102-000	REGULADOR SOLA BASIC 1300W , 4 CONECTORES	\$	1,288.00
1255-103-000	SWITCH DE 16 PUERTOS 10/100	\$	770.50
1255-106-000	NO BREAK 800 VA SOLA BASIC	\$	3,082.00
1255-107-000	NOBREAK SOLABASIC DE MICRO SR 1000AV	\$	2,645.00
1255-108-000	SWITCH 10/100 MBPS 16 PUERTOS	\$	2,599.00
1255-109-000	NO BREAK MICROSR800	\$	4,830.00
1255-110-000	LECTOR LASER METROLOGICO MOD VOYAGER	\$	4,772.50
1255-111-000	TARJETA MULTIFUNCIONAL NI-PCI-8024E	\$	12,638.50
1255-112-000	CONECTOR PARA PUERTO SCC66	\$	5,543.00
1255-113-000	SISTEMA PARA CONTROL DE INVENTARIOS	\$	9,174.00
1255-114-000	NEVER WIRE POWERLINE ETHERNET N/P QX-202	\$	8,694.00
1255-115-000	EASY JACK2, N/P PX-211	\$	3,818.00
1255-116-000	NBAPC NO BREAK MARCA APC	\$	12,949.00

1255-117-000	SERVIDOR DELL POWEREDGE SC 1430	\$	39,088.50
1255-118-000	COMPUTADORAS LANIX (29) LICITACION SIMP. NO. 9	\$	410,205.00
1255-120-000	RADIO MODEM INALAMBRICO INDUSTRIAL 4 ISIE	\$	27,595.40
1255-121-000	OSCILOSCOPIO ANALOGO 100 MHZ	\$	27,485.00
1255-122-000	SWITCH 48 PUERTOS MOD. SLM248G	\$	13,972.50
1255-123-000	SWITCH 24 PUERTOS MOD. SLM224G	\$	8,280.00
1255-124-000	COMPUTADORA HP COMPAQ DC7800 CORE DUO Y MONITOR	\$	14,445.84
1255-125-000	DISCO DURO DE RED VAULT MV 2010	\$	5,566.00
1255-126-000	SWITCH DE 16 PUERTOS 10/100 LINKSYS MOD. SD216	\$	1,184.50
1255-127-000	'1 SOFTWARE LICENCIA ACRONICS TRUE IMAGE WORKSTATIO	\$	2,231.00
1255-128-000	ANTIVIRUS SYMC ENDPOINT PROTECTION	\$	6,221.50
1255-129-000	EQ DE COMP. H.P. COMPAQ BUSINESS (50) CU 14549.34	\$	727,467.00
1255-130-000	PROYECTOR OPTOMA TX700 (2) C.U. 15460.83	\$	30,921.66
1255-131-000	COMP PORTATIL MARCA ASUS MOD GIS (2) C.U. 26360.93	\$	52,721.86
1255-132-000	COMP PORTATIL MARCA SONY VAIO (2) CU 26360.93	\$	52,721.86
1255-133-000	RUTEADOR INALAMBRICO LINKSYS S: S08107A01235	\$	3,542.00
1255-134-000	SCANNER H.P. G4050	\$	2,182.70
1255-135-000	IMPRESORA HP LASERJET 3600DN	\$	17,668.60
1255-136-000	PROYECTOR INFOCUS IN2106 WIDE2500	\$	13,518.25
1255-137-000	IMPRESORAS HP D1460 (DONATIVOS)	\$	1,300.00
1255-138-000	SWITCH LINKSYS DE 48 P 10/100 MBPS NS 7QY00GA00255	\$	5,750.00
1255-139-000	SOFTWARE SONY VEGA PRO B VIDEO EDITION	\$	11,316.00
1255-140-000	ACCES POINT LINKSYS WAP4400N	\$	8,928.60
1255-141-000	RUTEADOR INALAMBRICO LINKSYS	\$	4,026.15
1255-142-000	PROYECTOR BEN Q, MP611,PD88701603SU	\$	7,500.00
1255-143-000	PANTALLA PARA PROYECTOR ELITE M80NWV	\$	2,500.00
1255-144-000	COMPUTADORA LANIX TITAN 4020 INTEL CORE DUO EB200	\$	196,287.75
1255-145-000	EASY PIC 5 DEVELOPMENT SYSTEM	\$	7,245.00
1255-146-000	PIC PLC 168 DEVELOPMENT SYTEM	\$	4,002.00
1255-147-000	PANTALLA BENO 84"	\$	1,473.15
1255-150-000	IMPRESORA HP LASER CP2025N	\$	12,144.00
1255-151-000	TARJETA RED INALAMBRICA USB WUSB600N	\$	4,229.70
1255-152-000	RUTEADOR INALAMBRICO LINESYS	\$	1,431.75
1255-153-000	PROYECTOR DE 2500 LUMENS INFOCUS	\$	11,385.00
1255-154-000	COM. H.P. PAVILION TV PC A 64301A	\$	17,427.76
1255-155-000	ACCES POINT LINKSYS WAP4410N S/1175,0374,1215	\$	15,285.80
1255-156-000	COMPILADOR MICRO C PARA PIC	\$	5,582.10
1255-160-000	SWITCH 16 PUERTOS 5D216 LINKSYS	\$	8,458.98
1255-161-000	MONITOR LCD DE 15" TOUCHSCREEN MOD L5006TM	\$	8,832.00
1255-162-000	BASE PARA MONITOS TOUCHSCREEN DE 15" LCDHP	\$	726.80
1255-163-000	MONITOR ACER LCD 23" SERIE 0239091CE1D4041	\$	3,668.50
1255-164-000	REGULADOR SOAL BASIC 1300W 4 CONEC	\$	690.00
1255-165-000	PINZAS	\$	4,726.50
1255-167-000	LICENCIA DE SOLIDWORKS EDUCATIVA	\$	100,167.00
1255-168-000	VENTILADOR PARA RACK DE 19"	\$	3,427.00
1255-169-000	PROYECTOR EPSON POWERLITE S6-2200	\$	7,877.50
1255-170-000	NO BREAK POWER ALL, PAMG-700 VA/360	\$	2,070.00

1255-171-000	PROYECTOR EPSON POWER SB2500	\$	16,376.00
1255-172-000	BASE UNIVERSAL PARA MONTAJE DE PROYECTOR	\$	1,886.00
1255-173-000	NOTEBOOK HP PAVILION DVB-1288	\$	17,916.06
1255-174-000	SCANNER FOTOGRAFICO HPG4050	\$	2,840.50
1255-175-000	HP COMPAQ DC790 MINITORRE C/MONITOR	\$	418,283.75
1255-176-000	IMPRESORA HP COLOR LASERJET CP2025DN	\$	13,852.90
1255-177-000	SERVIDOR MARCA DELL POWEREDTGE T410,	\$	80,442.50
1255-178-000	IMPRESORA DE ETIQUETAS RHINOPRO 5000	\$	2,840.50
1255-179-000	MONITOR LCD DE 18.5" MARCA AOCF19S	\$	5,842.92
1255-180-000	SWITCH D - LINK DKVM-4K	\$	1,368.80
1255-181-000	IMPRESORA HO LASER COLOR CP2025DN N/S CNGS341531	\$	6,491.20
1255-182-000	PANTALLA DE PROYECCION DE PARED MANUA DE 2.13*2.13	\$	2,424.37
1255-183-000	PROYECTOR INFOCUS IN102, SVGA 800X600	\$	20,532.00
1255-184-000	CAMARA DIGITAL KODAK EASY SHARE	\$	1,129.03
1255-185-000	UNIDAD DE RESPALDO STUDIO EDITION 4TB	\$	8,099.12
1255-186-000	'30 COMPUTADORAS HP 3005PRO MINITORRE,MON HP 18.5"	\$	542,967.00
1255-187-000	IMPRESORA HP LASERJET P1606DN	\$	3,801.65
1255-188-000	IMPRESORA HP OFFICE JET PRO K8600	\$	5,355.33
1255-189-000	CAMARA FOTOGRAFICA SONY CYBERTSHOT N/S S015054217A	\$	1,857.70
1255-190-000	BATERIA BACKUP WITH SWGW TRIPP-LITE	\$	1,730.49
1255-191-000	PROYECTOR INFOCUS IN102 NS BFUM01804546	\$	6,786.00
1255-192-000	PROYECTOR INFOCUS IN104	\$	8,845.00
1255-193-000	NO BREAK APC BR700G CAPACIDAD 700VA	\$	8,657.72
1255-194-000	FUENTE DE PODER HP COMPAQ DE 7800 NP437357-001	\$	1,982.46
1255-195-000	IMPRESORA HP MULTIF MP2320NF	\$	14,652.00
1255-196-000	PANTALLA DE PROYECCION 3M DE PARED 2.14*2.14 MTS	\$	5,572.06
1255-197-000	EQUIPO FORTINET BALANCEADOR DE CARGAS 16 PUERTOS	\$	446,991.43
1255-198-000	CONTROLADOR 10 WI2	\$	61,303.03
1255-199-000	WI2 STAND ALONE AP ONLY OF THE WI2	\$	165,766.83
1255-200-000	ANTENA BS,2,4,2-5G,8DBI,OMNI	\$	54,894.03
1255-201-000	OTM TERMINAL REMOTA Y SOFTWARE DE CONTROL	\$	12,644.00
1255-202-000	MODULO ADICIONAL DE DOCENTE	\$	4,060.00
1255-203-000	TERMINAL REMOTA Y AUTONOMA TCP/IP	\$	4,524.00
1255-204-000	ACTUALIZACION DE CONTPAQi NOMINAS 5 U	\$	6,600.40
1255-205-000	PROYECTOR INFOCUS DPL MOD IN104 2500ANSI	\$	12,504.80
1255-206-000	SWITCH CAPA 2-ADMIN DE 48 PUERTOS 10/100 POE	\$	334,695.97
1255-207-000	'24-PORT MANAGED POE STACKABLE FAST	\$	288,033.78
1255-208-000	PANTALLA SAMSUNG LCD 32" LN32D450	\$	6,695.78
1255-209-000	SERVIDOR POWER EDGE R310 48184650	\$	44,752.80
1255-210-000	BOCINAS MARCA LOGITECH MODELO Z906 NO. 980-000474	\$	4,756.00
1255-211-000	CAMARA REFLEX NIKON MOD. D3100 LK	\$	13,819.50
1255-212-000	PLATAFORMA DE CONTROL PRESUPUESTAL INTEGGRA	\$	348,000.00
1255-213-000	ASUS Eee Pad TF101-A1 10.1-Inch Tablet	\$	7,945.38
1255-214-000	Asus Eee Pad Transformer TF101 Mobile Docking	\$	3,302.25
1255-215-000	CANON CANOSCAN LiDE 110 COLOR IMAGE SCANNER	\$	1,237.65
1255-216-000	IMPRESORA HP LASERJET MOD 4015X	\$	27,260.93
1255-217-000	PROYECTOR PORTABLE. INFOCUS IN112 TECNOLOGIA DPL	\$	13,726.26

1255-218-000	PANTALLA PARED READ LEAF 2.13*2.13	\$	2,157.60
1255-219-000	IMPRESORA HP LASERJET MOD 4015X	\$	19,604.00
1255-220-000	IMPRESORA HP LASER JET PRO 400 M451DN	\$	8,375.79
1255-221-000	IMPRESORA HP LASER JET PRO 500 M551N	\$	36,971.77
1255-222-000	PROYECCION MARCA NEC MOD NPV300K	\$	19,024.00
1255-223-000	MONITOR HP 20" LED WIDE	\$	2,734.43
1255-224-000	IMPRESORA MATRIZ LQ590 AGUJAS 24	\$	5,079.46
1255-225-000	VIDEO SPLITER 2:1PC (177207)	\$	4,371.30
1255-226-000	PROYECTOR MARCA NEC MODELO NP-V300X	\$	9,512.00
1255-227-000	(21) TERMINAL L300 NCOMPUTING	\$	87,452.40
1255-229-000	(5) MONITOR ACER S181HL W LED	\$	8,880.00
1255-230-000	PROYECTOR MARCA NEC XGA, DPL, 3000 LUMEN	\$	11,333.10
1255-231-000	LICENCIAMIENTO CENTRO DE IDIOMAS	\$	34,800.00
1255-232-000	SCANNER HP SCANJET G4050 (L1957A)	\$	3,774.00
1255-233-000	FUENTE DE ALIMENTACION APC SUE 1500 CAP 1500VA	\$	10,188.57
1255-234-000	IMPRESORA LASER JET ENT. 500 COLOR M551N	\$	27,735.60
1255-235-000	(2)DISCO DURO EXTERNO MARCA TOSHIBA 3.0	\$	4,176.00
1255-236-000	IMPRESORA HP LASERJET M425DN	\$	11,507.20
1255-237-000	(2) BATERIA APC CARTUCHO NO. 7	\$	5,916.00
1255-238-000	COMPUTADORA MARCA GHIA, CORE i3,SERIE: 227262	\$	22,673.36
1255-239-000	SISTEMA DE CONTROL DE ACTIVO FIJO E INVENTARIOS	\$	7,163.00
1255-240-000	COMPUTADORA MARCA HP PAVILION,S/N 5CD3485500	\$	12,876.00
1255-241-000	COMPUTADORA HP PAVILION 500-314 DESKTOP PC	\$	45,936.00
1255-242-000	HP PAVILION 22XI IPS LED BACKLIT MONITOR	\$	16,704.00
1255-243-000	SMART AUDIO CLASSROOM AMPLIFICATION SYS CAS-340	\$	10,440.00
1255-244-000	BATERIA DE REEMPLAZO RBC7	\$	8,526.00
1255-245-000	IPAD AIR DE 32GB COLOR PLATA	\$	52,200.00
1255-246-000	COMPUTADORA HP PAVILION 500-424	\$	22,531.84
1255-247-000	HP PAVILION MONITOR HD LED IPS DE 21.5"	\$	7,540.00
1255-248-000	LAPTOP TOSHIBA S55, 8GB DE 16.6"	\$	17,835.00
1255-249-000	IMPRESORA ENVY 4500 WIRELESS E-ALL-IN-ONE INKJET	\$	2,958.00
1256-001-000	COMPUTADORA PAVILION SLIMLINE	\$	60,053.00
1256-002-000	IMPRESORA HP P3005	\$	10,190.15
1256-003-000	SCANER HP MODELO 2410	\$	1,161.50
1257-001-000	LABORATORIO DE IDIOMAS	\$	1,197,999.85
1258-001-000	'1 ENTRENADOR DE TORNO Y FRESADORA	\$	398,000.00
1258-002-000	LABORATORIO DE GESTION DE LA PRODUCCION	\$	3,010,700.00
1259-001-000	CPU HP PAVILION ELITE M9700LA	\$	25,300.00
1259-002-000	IMPRESORA LASER JET COLOR	\$	6,865.50
1259-003-000	DISCO DURO EXTERNO DE 500 GB PASSPORT ESSE	\$	2,139.00
1259-004-000	SCANER FOTOGRAFICO HP 4050	\$	2,840.50
1259-005-000	MONITOR LCD DE 51.2"	\$	4,048.00
1259-006-000	REGULADOR DE VOLTAJE 500 WATTS MOD. PC500 S	\$	2,952.62
1259-007-000	SOFTWARE DE CONTROL DE ACCESO	\$	6,127.20
1260-002-000	SISTEMA DE GRABACION MODELO OHP50	\$	3,461.50
1260-003-000	CAMARA DE VIDEO SONY DCR-DVD101 S-0857372	\$	11,599.00
1260-004-000	BASCULA CLINICA BEIGE MOD. CLI16	\$	3,822.00

1260-005-000	BAUMANOMETRO MERCURIAL HOME CARE MOD.3000	\$	465.00
1260-006-000	CORONA PARA REINADO DEL ITSC	\$	3,635.00
1260-007-000	GABINETE DE MADERA SAUDER	\$	1,499.00
1260-009-000	CONTRABAJO CHAPA ECONOMICO	\$	3,450.00
1260-010-000	REQUINTO PALO ESCRITO	\$	2,070.00
1260-011-000	PANDERO NEW	\$	184.00
1260-012-000	GUIARRA MEZTIZA	\$	1,650.00
1260-013-000	REPRODUCTOR YAMAHA CDX496 SERIE Y515783RT	\$	2,980.00
1260-014-000	MICROFONO SHURE PG48	\$	989.98
1260-015-000	MICROFONO SHURE TVDPG58 INALAMBRICO	\$	3,700.00
1260-016-000	MICROFONO INALAMBRICO SHURE TV58D	\$	4,194.00
1260-017-000	SONY ERICSON K790	\$	3,170.29
1260-018-000	DVD MARCA SONY (VINCULACION)	\$	769.00
1260-019-000	GUIARRA YAMAHA C40	\$	10,719.00
1260-020-000	REQUINTO LA MICHOACANA CEDRO	\$	3,312.00
1260-021-000	SIST. SHURE INALAMBRICO DIADEMA PG14/PG30-K7	\$	10,202.58
1260-022-000	MIC. SHURE MX202W/C DE CONDENSADOR	\$	3,763.96
1260-023-000	BAUMANOMETRO MARCA WELCH ALLYN WADS44-11 BRONCE	\$	1,753.92
1260-024-000	MESA MULTIUSOS ACABADO EN MELAMINA	\$	1,728.40
1260-025-000	LIBRERO DE PISO ACABADO EN MELAMINA	\$	3,572.80
1260-026-000	CARRO VOLCADOR NEGRO 2100 LBS. 9T16	\$	14,726.20
1260-027-000	REQUINTO ANOTHA PALO ESCRITO RPEI	\$	2,650.00
1260-028-000	GUIARRA LA SEVILLA ELECTROACUSTICA MS-71CEQ	\$	3,854.00
1260-029-000	ACORDEON HONHER COMPADRE	\$	9,149.00
1260-030-000	GUIARRA LA SEVILLANA N6CEQ ELECTROACUSTICA	\$	7,000.00
1260-031-000	SISTEMA DE AUDIO PORTABLE,AMPLIFICADOR CON MIC QFX	\$	5,786.08
1260-032-000	PODIUM CON LOGOTIPO MOD.EUROPA EN ACRILICO	\$	15,602.00
1260-033-000	CONTRABAJO MEDINA ECONOMICO	\$	5,100.00
1260-034-000	EXTRACTOR	\$	2,450.00
1265-003-000	CONECTORES TIPO NF MOD 738801	\$	865.72
1265-004-000	PROCESADOR DE AUDIO ONIX MOD. MAXIMIZER III	\$	23,941.85
1265-005-000	MONITOR DE MODULACION FM MOD. 530-00	\$	34,144.65
1265-006-000	CARGA FANTASMA BIRD 300 WATTS MOD. 8135	\$	4,370.00
1265-007-000	WATTMETRO MARCA BIRD MOD. 43	\$	5,060.00
1265-008-000	ELEMENTO MARCA BIRD MOD. 43	\$	1,207.50
1265-009-000	CONSOLA PROFESIONAL 3 CANALES STEREO MARCA LPB MOD	\$	56,925.00
1265-010-000	MICROFONO DINAMICO MARCA SHURE MOD. SM7B	\$	9,183.90
1265-011-000	BRAZO ARTICULADO MICROFONO MAR. OCWHITW 5190B	\$	6,049.00
1265-012-000	REPRODUCTOR DE COMPAQ DISC GEMINI CDX-601	\$	13,788.50
1265-013-000	CASSETTE DECK MARCA TEAC MOD. W790R	\$	6,742.45
1265-014-000	INSTANT REPLAY MARCA 360 SYSTEM MOD. DR 554E	\$	67,799.40
1265-015-000	SET DE AUDIFONOS MARCA SENNHEISER MOD HD-202	\$	586.50
1265-016-000	INTERFASE DE IMPEDANCIAS HENRY MOD. TWIN MATCH	\$	7,693.50
1265-017-000	GRABADORA REPRODUCTORA MINIDISC TESEAM MD301	\$	10,235.00
1265-018-000	CAJA DE MATERIAL ACUSTICO PARA CABINA	\$	6,260.58
1265-019-000	BASE PARA CONSOLA GRANDE Y CHICA	\$	770.00
1265-020-000	ANTENA FRECUENCIA MOD. MODELO BKG77-4L	\$	37,504.50

1265-021-000	AUDIFONOS PROF. SONY MDR-XB-700	\$	9,753.35
1265-022-000	MICROFONO MARCA SHURE SM58	\$	4,453.16
1265-023-000	MICROFONO MARCA SHURE INALAMBRICO	\$	27,983.27
1265-024-000	CONSOLA ALLEN HEARTH 2ED 12FX	\$	12,026.78
1265-025-000	CONSOLA ALLEN 8 HEARTH 2ED 24FX	\$	17,525.57
1265-026-000	STANDS P/MICROFONO CORTO	\$	1,976.98
1265-027-000	STANDS P/MICROFONO LARGO	\$	981.23
1265-028-000	DESKTOP 2.7 GHZ 46B ITB INTEL	\$	25,045.00
1265-029-000	NO BREALE CYBER POWER CP 600LCD	\$	1,533.35
1265-030-000	NO BREAL CYBER POWER LCP CP 1500VR		4092.52
1265-031-000	GRABADAROA DIGITAL OLYMPUS GRIS 46BUSB		2244.38
1265-032-000	MICROFONO HIPERCARDEODE 1613		3401.03
1265-033-000	JUEGO DE 6 PZS DE CABLES ENSAMBLADORES P/MICROFONO		1112.21
1265-034-000	INTERBACE DE AUDIO CON CABLES		949.85
1265-035-000	MESA DE FUENTES REDONDAS		5809.32
1265-036-000	SILLA EJECUTIVA NEGRA LEDES 11		2623.73
1265-037-000	CENTRO DE TRABAJO EN "L" MIELANO		2418.65
1265-038-000	SILLON EJECUTIVO DE PIEL		2879.83
1265-039-000	MICRFONO DE DIADEMA SHURE		9604.8
1265-040-000	YAMAHA MSP5 STUDIO MONITOR		8004
1265-041-000	TRIPP LITE SMART 1500LCDT 1500 VA 900W UPS		5185.2
1265-042-000	CAMARA CANON T51 18-55 IS		17342
1270-001-000	ESCRITORIO C/PENSINSULA EN MELAMINA		20125
1270-002-000	SILLAS SECRETARIAL MOD RS350 T/TELA		5548.75
1270-003-000	SILLA PARA MESA DE CONSEJO RE-1030		5428
1270-004-000	MESA PARA CONSEJO EN MELAMINA 3*1.20		4715
1270-005-000	SOFA 3 PLAZAS MODELO LISBOA 3P		4289.5
1270-006-000	SOFA 2 PLAZASA MODELO LISBOA 2P		3041.75
1270-007-000	SOFA 1 PLAZA MODELO LISBOA 1P		2202.25
1270-008-000	MESA REVISTERA		1035
1270-009-000	LIBRERO VERTICAL C/PTAS		5405
1270-010-000	RECEPCION RECTA EN MELAMINA		5865
1270-014-000	SILLA PARA VISITA RE-1028		5658
1275-001-000	LIBRERO DE PISO		5255.5
1275-002-000	CREDENZA		5060
1275-003-000	MESA PARA CONSEJO HERRADURA		7762.5
1275-004-000	MESA DE TRABAJO		2104.5
1275-005-000	SILLA CAJERO BASICA		6053.6
1275-006-000	SILLA SECRETARIALÇ		1187.95
1275-007-000	'15 SILLAS DE POLIURETANO P/MESA CONSEJO		8487
1275-008-000	RESTIRADORES		11937
1275-010-000	BOCINA LOGITECH Z-5500 DIGITAL		4887.5
1275-014-000	TELEVISION LCD DE 52"		36977.5
1275-015-000	LAMPARA INDUSTRIAL DE HALOGENO DE 1000 WATTS		1311
1275-016-000	CAMARA DIGITAL COOLPIX P90		7555.5
1275-017-000	MICROFONO CONDENSADOR USB		2001
1275-019-000	SOPORTE PARA TV PLASMA		1345.5

1275-020-000	CAMARA DIGITAL HIGH DEFINITION MARCA SONY	32683
1275-021-000	MALETIN PARA CAMARA, MOD. HDC-1010W MARCA PEARSON	7748.8
1275-022-000	TRIPIE P/CAMARA HVR-V1U MOD. VCT-PG11RMB	21170
1280-001-000	MESA DARA CAFETERIA, ESTRUCTURA TUBULAR ESMALTADA	6037.5
1280-002-000	SILLA PARA RESTAURANT AR-30	9660
1280-003-000	BANCO ALTO P/RESTAURANT AR-10	3248.75
1280-007-000	BANCA DE 4 PLAZAS ESTRUCTURA DE ACERO .75*1.20 MTS	33060
1280-008-000	BANCA DE 8 PLAZAS ESTRUCTURA DE ACERO .75*2.40 MTS	27770.4
1280-009-000	TANQUE ESTACIONARIO DE 300 LTS, N/S 18191	3200
1285-000-000	BIBLIOGRAFIA DE CENTRO DE INFORMACION	1642097.45

Sistema Estatal de Evaluación
 Relación de esquemas bursátiles y de coberturas financieras
 Instituto Tecnológico Superior de Cananea
 Del 01 de Enero al 30 de Septiembre de 2015
 (pesos)

ETCA-IV-17

TRIMESTRE: TERCERO DE 2015

Identificación del Instrumento	Colocación	Interés Ganados	Valor Actual
	A	B	C=A+B
1 Se cuenta con una Cuenta Productiva donde los Recursos Provenientes del Subsidio del Gobierno Federal se manejan, esta cuenta se tiene en Banamex, con numero 800657136-9, a un plazo fijo de tres meses. 2 3 4 5 6 7 8 9 10	1,000,000.00	5,080.00	1,005,080.00
Total	1,000,000.00	5,080.00	1,005,080.00
Otros Instrumentos de Bursatilización			
1 N/A 2 3 4 5 6 7 8 9 10 Total Otros Instrumentos			
TOTAL	1,000,000	5,080	1,005,080

NOTA: se deberán incluir METALES PRECIOSOS en su caso.

Resultados:

Para el desarrollo de las actividades del Instituto Tecnológico Superior de Cananea durante el Tercer Trimestre del 2015, se ejerció un gasto de \$ 31,469,948.62, lo cual significa que se alcanzó un avance financiero anual del 64%.

Se puede observar en el Formato CPCA-II-09-A "Estado Analítico del Ejercicio Presupuesto de Egresos", en la columna de Egresos Aprobado Anual, el importe de \$ 20,846,661.01 corresponde al Presupuesto Autorizado 2015 por el Gobierno del Estado más los Ingresos Propios del Instituto. Esto en virtud que de esta manera se solicitó por la Secretaría de Hacienda para el Primer Trimestre de 2015. En la columna Ampliaciones / Reducciones se reporta para el Segundo Trimestre del 2015, un importe de \$ 28,093,784.03 que corresponde al Presupuesto Aprobado por el Gobierno Federal para el 2015.

Se puede observar en dicho Formato que las cuentas 21601"Material de limpieza", 21701"Materiales educativos", 22301"Utensilios para el servicio de alimentación", 27301"Artículos deportivos", 29101"Herramientas menores", 29401"Refacciones y accesorios menores de equipo de cómputo y tecnologías de la información", 31301"Agua", 31701"Servicios de acceso a internet, redes y procesamiento de información", 33302"Servicios de Consultorías", 34101"Servicios financieros y bancarios", 34401"Seguros de Responsabilidad Patrimonial y Fianzas", 35302"Mantenimiento y conservación de bienes informáticos", 35501"Mantenimiento de equipo de transporte", 35701"Mantenimiento y conservación de maquinaria y equipo", 36201"Difusión por radio, televisión y otros medios de mensajes comerciales", 37101"Pasajes aéreos", 37201"Pasajes terrestres", 37501"Viáticos en el país", 37502"Gastos de camino", 38101"Gastos de ceremonial", y 38301"Congresos y convenciones", son cuentas que ya no tienen suficiencia presupuestal, esto derivado del incremento del 9.14% de la Matrícula Total del Instituto, que representan un total de 84 estudiantes, lo cual ocasionó que se incrementaran los gastos en Materiales y Suministros y Servicios Generales, afectando las cuentas antes mencionadas. Cabe mencionar que en la cuenta 35101"Mantenimiento y Conservación de Inmuebles", se registran gastos con recursos de Ejercicios Anteriores, lo cual está afectando al importe de gastos del año 2015.

El Instituto Tecnológico Superior de Cananea tiene programado realizar 22 metas en el año, de las cuales seis de ellas presentan avance al Tercer Trimestre, y 16 metas están programadas para realizarse durante el Cuarto Trimestre de año 2015. A continuación se presenta el informe detallado de dichas metas:

Proceso Dirección General:

Indicador: Procesos Certificados.

Resultado Esperado: Mantener la Recertificación Bajo la Norma ISO:9001:2008 y obtener la Certificación ISO:14001.

Frecuencia de Medición: Mensual.

El presente indicador muestra al mes de Septiembre el 100% de cumplimiento, puesto que la meta programada es contar con el 100% de los procesos certificados en el año 2015.

Indicador: Porcentaje de cobertura en el entorno.

Resultado Esperado: Atender al 65% de los egresados del bachillerato de la localidad.

Frecuencia de Medición: Anual.

El presente indicador se reportará en el Cuarto Trimestre de 2015, puesto que es una meta anual.

Proceso Desarrollo Académico y Estudios Profesionales:

Indicador: Programas Educativos Acreditados

Resultado Esperado: De los Programas Acreditables, contar con el 100% de los Programas Educativos Acreditados.

Frecuencia de Medición: Anual.

El presente indicador se reportará en el Cuarto Trimestre de 2015, puesto que es una meta anual.

Indicador: Índice de Reprobación Institucional.

Resultado Esperado: Reducir al 20% la Reprobación Institucional.

Frecuencia de Medición: Semestral.

En el semestre Enero–Junio de 2015 el resultado de esta indicador fue del 26.79% de reprobación. Se están realizando los trabajos de asesorías y tutorías para reducir este índice, por lo que se reportará el segundo avance en el Cuarto Trimestre de 2015.

Resultados:

Indicador: Docentes con Postgrado.

Resultado Esperado: Contar con el 63% del personal docente con estudios de posgrado.

Frecuencia de Medición: Anual.

El presente indicador muestra al mes de Julio el 53.25% de avance, esta meta es anual por lo que se reportará el resultado final en el Cuarto Trimestre de 2015.

Indicador: Docentes en Cursos de Capacitación.

Resultado Esperado: Que el 90% de los docentes participen al menos en un curso de capacitación.

Frecuencia de Medición: Semestral.

En el semestre Enero–Junio de 2015 el resultado de esta indicador fue del 59.26% de docentes capacitados. Se están realizando los trabajos para que para finales de año al menos el 90% de los docentes participen en un curso de capacitación, por lo que se reportará el resultado del segundo avance en el Cuarto Trimestre de 2015.

Indicador: Eficiencia terminal Cursos de Educación Continua.

Resultado Esperado: Que el 100% de los estudiantes que inician el curso de Educación Continua lo terminen.

Frecuencia de Medición: Anual.

El presente indicador se reportará en el Cuarto Trimestre de 2015, puesto que es una meta anual.

Proceso Vinculación y extensión:

Indicador: Eficiencia de convenios establecidos.

Resultado Esperado: Que la totalidad de los convenios establecidos otorguen resultados al Instituto.

Frecuencia de Medición: Anual.

El presente indicador se reportará en el Cuarto Trimestre de 2015, puesto que es una meta anual.

Indicador: Empleabilidad de los Egresados.

Resultado Esperado: Que al menos el 95% de los egresados de la generación se encuentren colocados en el mercado laboral.

Frecuencia de Medición: Anual.

El presente indicador se reportará en el Cuarto Trimestre de 2015, puesto que es una meta anual.

Indicador: Porcentaje de Alumnos en Actividades Extraescolares.

Resultado Esperado: Cuando menos el 90% de los alumnos de Nuevo Ingreso participen en alguna actividad extraescolar.

Frecuencia de Medición: Semestral.

En el semestre Enero–Junio de 2015 el resultado de esta indicador fue del 88.30% de alumnos en actividades extraescolares. Se están realizando los trabajos para que para finales de año al menos el 90% de los alumnos de Nuevo Ingreso participen en alguna actividad extraescolar, por lo que se reportará el resultado del segundo avance en el Cuarto Trimestre de 2015.

Proceso Servicios Escolares:

Indicador: Tasa de crecimiento de la matrícula de nuevo ingreso.

Resultado Esperado: Crecimiento del 6% de la matrícula de nuevo ingreso.

Frecuencia de Medición: Anual.

El resultado de este indicador indica que se presentó una reducción del 8.5% en comparación con la matrícula de nuevo ingreso del año anterior, esto en virtud de que cuando menos 30 estudiantes dejaron de asistir a este Instituto, motivados porque no le gustaban las carreras que se imparten o se fueron a estudiar fuera de la localidad. Este indicador es anual, por lo que se reportará en el Cuarto Trimestre de 2015.

Resultados:

Indicador: Tasa de Crecimiento Anual de la Matrícula.

Resultado Esperado: Crecimiento cuando menos del 10% de la matrícula total con respecto año anterior.

Frecuencia de Medición: Anual.

El resultado de este indicador indica que se incrementó en un 9.14% la matrícula total del Instituto en comparación con el año anterior, a pesar de los esfuerzos de las tutorías y asesorías que buscaban incrementar el índice de retención del alumno, se presentaron bajas por reprobación o porque no le gustaban las carreras que se imparten o se fueron a estudiar fuera de la localidad. Este indicador es anual, por lo que se reportará en el Cuarto Trimestre de 2015.

Indicador: Eficiencia Terminal.

Resultado Esperado: Obtener un 25% de eficiencia terminal.

Frecuencia de Medición: Anual.

El presente indicador se reportará en el Cuarto Trimestre de 2015, puesto que es una meta anual.

Indicador: Índice de Titulación.

Resultado Esperado: Que al menos el 55% de los egresados de la generación obtengan el título profesional.

Frecuencia de Medición: Anual.

El presente indicador se reportará en el Cuarto Trimestre de 2015, puesto que es una meta anual.

Indicador: Índice de Deserción.

Resultado Esperado: Obtener máximo el 10% de deserción en el año.

Frecuencia de Medición: Anual.

El presente indicador se reportará en el Cuarto Trimestre de 2015, puesto que es una meta anual.

Indicador: Estudiantes Becados.

Resultado Esperado: Contar con el 27% de la matrícula total con beca.

Frecuencia de Medición: Anual.

El presente indicador se reportará en el Cuarto Trimestre de 2015, puesto que es una meta anual.

Indicador: Índice promedio en el Número de Volúmenes por Alumno.

Resultado Esperado: Contar con un índice promedio de 7 alumnos por volumen en el Centro de Información.

Frecuencia de Medición: Anual.

El presente indicador se reportará en el Cuarto Trimestre de 2015, puesto que es una meta anual.

Proceso Administración y Servicios Financieros:

Indicador: Participantes en Capacitación Administrativa.

Resultado Esperado: Capacitar cuando menos al 97% del personal administrativo del Instituto.

Frecuencia de Medición: Anual.

El presente indicador se reportará en el Cuarto Trimestre de 2015, puesto que es una meta anual.

Indicador: Programa de adquisición de equipo para laboratorios y talleres.

Resultado Esperado: Adquirir o dar mantenimiento a la totalidad del equipo programado al año.

Frecuencia de Medición: Anual.

El presente indicador se reportará en el Cuarto Trimestre de 2015, puesto que es una meta anual.

Indicador: Eficiencia del Programa de Construcción y Mantenimiento.

Resultado Esperado: Realizar el 100% de las actividades de mantenimiento que fueron programadas en el año.

Frecuencia de Medición: Anual.

El presente indicador se reportará en el Cuarto Trimestre de 2015, puesto que es una meta anual.

Resultados:**Proceso Planeación Institucional:**

Indicador: Eficiencia en el ejercicio del Presupuesto.

Resultado Esperado: Ejercer el 100% de los recursos ministrados.

Frecuencia de Medición: Trimestral.

Al Tercer Trimestre de 2015 este indicador se encuentra al 100.26%, se observa un adeudo en las ministraciones del Gobierno del Estado en los últimos meses, se espera en los próximos meses del año un incremento ante los compromisos económicos establecidos por la Institución por lo que es importante regularizar dicha situación.

Indicador: Eficiencia del Programa Anual 2015.

Resultado Esperado: Atender el 100% de las metas del Programa Anual 2015.

Frecuencia de Medición: Trimestral.

Se otorga el seguimiento correspondiente de manera que al Tercer Trimestre de 2015 se está proporcionando seguimiento a las metas establecidas para garantizar que para finales del año 2015 se cumplan las metas programadas.

Proyecto Actualización de equipamiento y software de Laboratorios y Talleres:

Indicador: Índice de actualización de equipo y software para laboratorios y talleres.

Resultado Esperado: Adquisición de la totalidad del equipamiento programado en el año.

Frecuencia de Medición: Anual.

El presente indicador se reportará en el Cuarto Trimestre de 2015, puesto que es una meta anual.