

**Sistema Estatal de Evaluación**  
**Estado de Situación Financiera**  
**Instituto Tecnológico Superior de Cananea**  
**Al 30 de Junio de 2016**

ETCA-I-01

(PESOS)

TRIMESTRE:

**SEGUNDO**

ACTIVO	2016	2015	PASIVO	2016	2015
<b>Activo Circulante</b>			<b>Pasivo Circulante</b>		
Efectivo y Equivalentes	8,906,495.00	7,238,251.00	Cuentas por Pagar a Corto Plazo	3,286,368.00	859,516.00
Derechos a Recibir Efectivo o Equivalentes	1,532,747.00	1,352,166.00	Documentos por Pagar a Corto Plazo	-	-
Derechos a Recibir Bienes o Servicios	-	-	Porción a Corto Plazo de la Deuda Pública a Largo Plazo	-	-
Inventarios			Títulos y Valores a Corto Plazo	-	-
Almacenes			Pasivos Diferidos a Corto Plazo	-	-
Estimación por Pérdida o Deterioro de Activos Circulantes	- 355,152.00	- 355,152.00	Fondos y Bienes de Terceros en Garantía y/o Administración a Corto Plazo	-	84,638.00
Otros Activos Circulantes			Provisiones a Corto Plazo	-	-
			Otros Pasivos a Corto Plazo	-	-
<b>Total de Activos Circulantes</b>	<b>10,084,090.00</b>	<b>8,235,265.00</b>	<b>Total de Pasivos Circulantes</b>	<b>3,286,368.00</b>	<b>944,154.00</b>
<b>Activo No Circulante</b>			<b>Pasivo No Circulante</b>		
Inversiones Financieras a Largo Plazo	-	-	Cuentas por Pagar a Largo Plazo	12,937,066.00	12,937,065.00
Derechos a Recibir Efectivo o Equivalentes a Largo Plazo	-	-	Documentos por Pagar a Largo Plazo	-	-
	23,692,077.00	23,692,077.00		-	-
Bienes Inmuebles, Infraestructura y Construcciones en Proceso			Deuda Pública a Largo Plazo		
Bienes Muebles	39,512,306.00	38,010,357.00	Pasivos Diferidos a Largo Plazo	-	-
	-	-	Fondos y Bienes de Terceros en Garantía y/o en Administración a Largo Plazo	-	-
Activos Intangibles			Provisiones a Largo Plazo	-	-
Depreciación, Deterioro y Amortización Acumulada de Bienes	- 2,827,826.00	- 2,005,700.00		-	-
Activos Diferidos	-	-			
Estimación por Pérdida o Deterioro de Activos no Circulantes	-	-			
Otros Activos no Circulantes	-	-			
<b>Total de Activos No Circulantes</b>	<b>60,376,557.00</b>	<b>59,696,734.00</b>	<b>Total de Pasivos No Circulantes</b>	<b>12,937,066.00</b>	<b>12,937,065.00</b>
<b>Total de Activos</b>	<b>70,460,647.00</b>	<b>67,931,999.00</b>	<b>Total de Pasivo</b>	<b>16,223,434.00</b>	<b>13,881,219.00</b>
			<b>Hacienda Pública/Patrimonio</b>		
			<b>Hacienda Pública/Patrimonio Contribuido</b>	<b>54,438,332.00</b>	<b>54,438,332.00</b>
			Aportaciones	54,438,332.00	54,438,332.00
			Donaciones de Capital	-	-
			Actualización de la Hacienda Pública/Patrimonio	-	-
			<b>Hacienda Pública/Patrimonio Generado</b>	<b>- 201,119.00</b>	<b>- 387,552.00</b>
			Resultados del Ejercicio (Ahorro/ Desahorro)	186,434.00	- 7,393,586.00
			Resultados de Ejercicios Anteriores	-	-
			Revalúos	-	-
			Reservas	- 387,553.00	7,006,034.00
			Rectificaciones de Resultados de Ejercicios Anteriores	-	-
			<b>Exceso o Insuficiencia en la Actualización de la Hacienda Pública/Patrimonio</b>	<b>-</b>	<b>-</b>
			Resultado por Posición Monetaria	-	-
			Resultado por Tenencia de Activos no Monetarios	-	-
			<b>Total Hacienda Pública/Patrimonio</b>	<b>54,237,213.00</b>	<b>54,050,780.00</b>
			<b>Total de Pasivo y Hacienda Pública/Patrimonio</b>	<b>70,460,647.00</b>	<b>67,931,999.00</b>

"Bajo protesta de decir verdad declaramos que los Estados Financieros y sus Notas, son razonablemente correctos y son responsabilidad del emisor"

Sistema Estatal de Evaluación  
Estado de Actividades  
Instituto Tecnológico Superior de Cananea  
Del 01 de Enero al 30 de Junio de 2016  
(PESOS)

ETCA-I-02

TRIMESTRE: SEGUNDO

	<u>2016</u>	<u>2,015.00</u>
<b>INGRESOS Y OTROS BENEFICIOS</b>		
<b>Ingresos de la Gestión:</b>	<b>2,155,026.00</b>	<b>4,239,722.00</b>
Impuestos		
Cuotas y Aportaciones de Seguridad Social		
Contribuciones de Mejoras		
Derechos		
Productos de Tipo Corriente <sup>1</sup>		
Aprovechamientos de Tipo Corriente		
Ingresos por Venta de Bienes y Servicios	2,155,026.00	4,239,722.00
Ingresos no Comprendidos en las Fracciones de la Ley de Ingresos Causados en Ejercicios Fiscales Anteriores Pendientes de Liquidación o Pago		
<b>Participaciones, Aportaciones, Transferencias, Asignaciones, Subsidios y Otras Ayudas</b>	<b>19,753,989.00</b>	<b>37,286,158.00</b>
Participaciones y Aportaciones		
Transferencia, Asignaciones, Subsidios y Otras Ayudas	19,753,989.00	37,286,158.00
<b>Otros Ingresos y Beneficios</b>	<b>8,563.00</b>	<b>6,737.00</b>
Ingresos Financieros	8,563.00	6,737.00
Incremento por Variación de Inventarios		
Disminución del Exceso de Estimaciones por Pérdida o Deterioro u Obsolescencia		
Disminución del Exceso de Provisiones		
Otros Ingresos y Beneficios Varios		
<b>Total de Ingresos y Otros Beneficios</b>	<b>21,917,578.00</b>	<b>41,532,617.00</b>
<b>GASTOS Y OTRAS PÉRDIDAS</b>		
<b>Gastos de Funcionamiento</b>	<b>20,909,018.00</b>	<b>46,228,754.00</b>
Servicios Personales	17,454,110.00	38,136,889.00
Materiales y Suministros	1,105,510.00	2,505,665.00
Servicios Generales	2,349,398.00	5,586,200.00
<b>Transferencia, Asignaciones, Subsidios y Otras Ayudas</b>	<b>0.00</b>	<b>0.00</b>
Transferencias Internas y Asignaciones al Sector Público		
Transferencias al Resto del Sector Público		
Subsidios y Subvenciones		
Ayudas Sociales		
Pensiones y Jubilaciones		
Transferencias a Fideicomisos, Mandatos y Contratos Análogos		
Transferencias a la Seguridad Social		
Donativos		
Transferencias al Exterior		
<b>Participaciones y Aportaciones</b>	<b>0.00</b>	<b>0.00</b>
Participaciones		
Aportaciones		
Convenios		
<b>Intereses, Comisiones y Otros Gastos de la Deuda Pública</b>	<b>0.00</b>	<b>0.00</b>
Intereses de la Deuda Pública		
Comisiones de la Deuda Pública		
Gastos de la Deuda Pública		
Costo por Coberturas		
Apoyos Financieros		
<b>Otros Gastos y Pérdidas Extraordinarias</b>	<b>822,126.00</b>	<b>2,697,449.00</b>
Estimaciones, Depreciaciones, Deterioros, Obsolescencia y Amortizaciones	822,126.00	1,355,152.00
Provisiones		
Disminución de Inventarios		
Aumento por Insuficiencia de Estimaciones por Pérdida o Deterioro y Obsolescencia		
Aumento por Insuficiencia de Provisiones		
Otros Gastos		1,342,297.00
<b>Inversión Pública</b>	<b>0.00</b>	<b>0.00</b>
Inversión Pública no Capitalizable		
<b>Total de Gastos y Otras Pérdidas</b>	<b>21,731,144.00</b>	<b>48,926,203.00</b>
<b>Resultados del Ejercicio (Ahorro/Desahorro)</b>	<b>186,434.00</b>	<b>-7,393,586.00</b>

Bajo protesta de decir verdad declaramos que los Estados Financieros y sus Notas, son razonablemente correctos y son responsabilidad del emisor

**Sistema Estatal de Evaluación**  
**Estado de Variación en la Hacienda Pública**  
**Instituto Tecnológico Superior de Cananea**  
**Del 01 de Enero al 30 de Junio de 2016**

ETCA-I-03

(PESOS)

TRIMESTRE: SEGUNDO

Concepto	Hacienda Pública / Patrimonio Contribuido	Hacienda Pública / Patrimonio Generado de Ejercicio Anteriores	Hacienda Pública / Patrimonio Generado del Ejercicio	Ajustes por Cambios de Valor	Total
Rectificaciones de Resultados de Ejercicios Anteriores					0.00
<b>Patrimonio Neto Inicial Ajustado del Ejercicio</b>	<b>54,438,332.00</b>	<b>7,006,034.00</b>	<b>0.00</b>	<b>0.00</b>	<b>61,444,366.00</b>
Aportaciones	54,438,332.00				54,438,332.00
Donaciones de Capital					0.00
Actualización de la Hacienda Pública/Patrimonio		7,006,034.00			7,006,034.00
<b>Variaciones de la Hacienda Pública / Patrimonio Neto del Ejercicio</b>	<b>0.00</b>	<b>0.00</b>	<b>-7,393,586.00</b>	<b>0.00</b>	<b>-7,393,586.00</b>
Resultados del Ejercicio (Ahorro/Desahorro)			-7,393,586.00		-7,393,586.00
Resultados de Ejercicios Anteriores					0.00
Revalúos		0.00	0.00		0.00
Reservas					0.00
<b>Hacienda Pública / Patrimonio Neto Final del Ejercicio 2015</b>	<b>54,438,332.00</b>	<b>0.00</b>	<b>-7,393,586.00</b>	<b>0.00</b>	<b>54,050,780.00</b>
<b>Cambios en la Hacienda Pública / Patrimonio Neto del Ejercicio 2016</b>	<b>0.00</b>	<b>387,552.00</b>	<b>0.00</b>	<b>0.00</b>	<b>387,552.00</b>
Aportaciones					0.00
Donaciones de Capital					0.00
Actualización de la Hacienda Pública/Patrimonio	0.00	387,552.00			387,552.00
<b>Variaciones de la Hacienda Pública / Patrimonio Neto del Ejercicio</b>	<b>0.00</b>	<b>-387,553.00</b>	<b>186,434.00</b>	<b>0.00</b>	<b>-201,119.00</b>
Resultados del Ejercicio (Ahorro/Desahorro)		0.00	186,434.00		186,434.00
Resultados de Ejercicios Anteriores		-387,553.00			-387,553.00
Revalúos					0.00
Reservas					0.00
<b>Saldo Neto en la Hacienda Pública / Patrimonio 2016</b>	<b>54,438,332.00</b>	<b>-387,553.00</b>	<b>-7,207,152.00</b>	<b>0.00</b>	<b>54,237,213.00</b>

"Bajo protesta de decir verdad declaramos que los Estados Financieros y sus Notas, son razonablemente correctos y son responsabilidad del emisor"

Sistema Estatal de Evaluación  
Estado de Cambios en la Situación Financiera  
Instituto Tecnológico Superior de Cananea  
Del 01 de Enero al 30 Junio de 2016  
(PESOS)

ETCA-I-04

TRIMESTRE: SEGUNDO

	<u>Origen</u>	<u>Aplicación</u>
<b>Activo</b>	<b>982,943.83</b>	<b>3,170,193.72</b>
<b>Activo Circulante</b>	<b>160,817.59</b>	<b>1,668,244.00</b>
Efectivo y Equivalentes		1,668,244.00
Derechos a Recibir Efectivo o Equivalentes	160,817.59	
Derechos a Recibir Bienes o Servicios		
Inventario		
Almacenes		
Estimación por Pérdida o Deterioro de Activos Circulantes		
Otros Activos Circulantes		
<b>Activo No Circulante</b>	<b>822,126.24</b>	<b>1,501,949.72</b>
Inversiones Financieras a Largo Plazo		
Derechos a Recibir Efectivo o Equivalentes a Largo Plazo		
Bienes Inmuebles, Infraestructura y Construcciones en Proceso		
Bienes Muebles		1,501,949.72
Activos Intangibles		
Depreciación, Deterioro y Amortización Acumulada de Bienes	822,126.24	
Activos Diferidos		
Estimación por Pérdida o Deterioro de Activos no Circulantes		
Otros Activos no Circulantes		
<b>Pasivo</b>	<b>2,728,483.28</b>	<b>386,269.81</b>
<b>Pasivo Circulante</b>	<b>2,728,483.28</b>	<b>386,269.81</b>
Cuentas por Pagar a Corto Plazo	2,728,483.28	386,269.81
Documentos por Pagar a Corto Plazo		
Porción a Corto Plazo de la Deuda Pública a Largo Plazo		
Títulos y Valores a Corto Plazo		
Pasivos Diferidos a Corto Plazo		
Fondos y Bienes de Terceros en Garantía y/o Administración a Corto Plazo		
Provisiones a Corto Plazo		
Otros Pasivos a Corto Plazo		
<b>Pasivo No Circulante</b>	<b>0.00</b>	<b>0.00</b>
Cuentas por Pagar a Largo Plazo		
Documentos por Pagar a Largo Plazo		
Deuda Pública a Largo Plazo		
Pasivos Diferidos a Largo Plazo		
Fondos y Bienes de Terceros en Garantía y/o en Administración a Largo Plazo		
Provisiones a Largo Plazo		
<b>HACIENDA PUBLICA/PATRIMONIO</b>	<b>6,618,480.87</b>	<b>677,344.45</b>
<b>Hacienda Pública/Patrimonio Contribuido</b>	<b>0.00</b>	<b>0.00</b>
Aportaciones		
Donaciones de Capital		
Actualización de la Hacienda Pública/Patrimonio		
<b>Hacienda Pública/Patrimonio Generado</b>	<b>6,618,480.87</b>	<b>677,344.45</b>
Resultados del Ejercicio (Ahorro/ Desahorro)	6,618,480.87	677,344.45
Resultados de Ejercicios Anteriores		
Revalúos		
Reservas		
Rectificaciones de Resultados de Ejercicios Anteriores		
<b>Excesos o Insuficiencia en la Actualización de la Hacienda Pública/Patrimonio</b>	<b>0.00</b>	<b>0.00</b>
Resultado por Posición Monetaria		
Resultado por Tenencia de Activos no Monetarios		

Bajo protesta de decir verdad declaramos que los Estados Financieros y sus Notas, son razonablemente correctos y son responsabilidad del emisor

**Sistema Estatal de Evaluación**  
**Flujo de Efectivo**  
**Instituto Tecnológico Superior de Cananea**  
**Al 30 de Junio de 2016**  
**(PESOS)**

**ETCA-I-05**

**TRIMESTRE: SEGUNDO**

Concepto	2016	2015
<b>Flujos de Efectivo de las Actividades de Operación</b>		
<b>Origen</b>	<b>21,917,578.00</b>	<b>41,525,880.00</b>
Impuestos		
Cuotas y Aportaciones de Seguridad Social		
Contribuciones de mejoras		
Derechos		
Productos de Tipo Corriente		
Aprovechamientos de Tipo Corriente		
Ingresos por Venta de Bienes y Servicios	2,155,026.00	4,239,722.00
Ingresos no Comprendidos en las Fracciones de la Ley de Ingresos Causados en Ejercicios Fiscales Anteriores		
Pendientes de Liquidación o Pago		
Participaciones y Aportaciones		
Transferencias, Asignaciones y Subsidios y Otras Ayudas	19,753,989.00	37,286,158.00
Otros Origenes de Operación	8,563.00	
<b>Aplicación</b>	<b>21,366,903.00</b>	<b>46,851,503.00</b>
Servicios Personales	17,454,110.00	38,136,889.00
Materiales y Suministros	1,105,510.00	2,505,665.00
Servicios Generales	2,349,398.00	5,586,200.00
Transferencias Internas y Asignaciones al Sector Público		
Transferencias al resto del Sector Público		
Subsidios y Subvenciones		
Ayudas Sociales		
Pensiones y Jubilaciones		
Transferencias a Fideicomisos, Mandatos y Contratos Análogos		
Transferencias a la Seguridad Social		
Donativos		
Transferencias al Exterior		
Participaciones		
Aportaciones		
Convenios		
Otras Aplicaciones de Operación	457,885.00	622,749.00
<b>Flujos Netos de Efectivo por Actividades de Operación</b>	<b>550,675.00</b>	<b>-5,325,623.00</b>
<b>Flujos de Efectivo de las Actividades de Inversión</b>		
<b>Origen</b>	<b>1,117,569.00</b>	<b>502,298.00</b>
Bienes Inmuebles, Infraestructura y Construcciones en Proceso		
Bienes Muebles	1,117,569.00	502,298.00
Otros Origenes de Inversión		
<b>Aplicación</b>	<b>0.00</b>	<b>0.00</b>
Bienes Inmuebles, Infraestructura y Construcciones en Proceso		
Bienes Muebles		0.00
Otras Aplicaciones de Inversión		
<b>Flujos Netos de Efectivo por Actividades de Inversión</b>	<b>1,117,569.00</b>	<b>502,298.00</b>
<b>Flujo de Efectivo de las Actividades de Financiamiento</b>		
<b>Origen</b>	<b>0.00</b>	<b>0.00</b>
Endeudamiento Neto		
Interno		
Externo		
Otros Origenes de Financiamiento		
<b>Aplicación</b>	<b>0.00</b>	<b>0.00</b>
Servicios de la Deuda		
Interno		
Externo		
Otras Aplicaciones de Financiamiento		
<b>Flujos netos de Efectivo por Actividades de Financiamiento</b>	<b>0.00</b>	<b>0.00</b>
<b>Incremento/Disminución Neta en el Efectivo y Equivalentes al Efectivo</b>	<b>1,668,244.00</b>	<b>-4,823,325.00</b>
<b>Efectivo y Equivalentes al Efectivo al Inicio del Ejercicio</b>	<b>7,238,251.00</b>	<b>12,061,576.00</b>
<b>Efectivo y Equivalentes al Efectivo al Final del Ejercicio</b>	<b>8,906,495.00</b>	<b>7,238,251.00</b>

Bajo protesta de decir verdad declaramos que los Estados Financieros y sus Notas, son razonablemente correctos y son responsabilidad del emisor

**Sistema Estatal de Evaluación**  
**Estado Analítico del Activo**  
**Instituto Tecnológico Superior de Cananea**  
**Del 01 de Enero al 30 de Junio de 2016**

**ETCA-I-06**

(PESOS)

TRIMESTRE: SEGUNDO

Concepto	Saldo Inicial 1	Cargos del Periodo 2	Abonos del Periodo 3	Saldo Final 4 (1+2-3)	Variación del Periodo (4-1)
<b>ACTIVO</b>	<b>67,931,998.00</b>	<b>27,873,650.00</b>	<b>25,345,001.00</b>	<b>70,460,647.00</b>	<b>2,528,649.00</b>
<b>Activo Circulante</b>	<b>8,235,265.00</b>	<b>26,371,700.00</b>	<b>24,522,875.00</b>	<b>10,084,090.00</b>	<b>1,848,825.00</b>
Efectivo y Equivalentes	6,236,598.00	23,573,324.00	21,903,426.00	7,906,496.00	1,669,898.00
Derechos a Recibir Efectivo o Equivalentes	1,352,166.00	1,798,377.00	1,617,796.00	1,532,747.00	180,581.00
Derechos a Recibir Bienes o Servicios				0.00	0.00
Inventarios				0.00	0.00
Almacenes				0.00	0.00
Estimación por Pérdida o Deterioro de Activos Circulantes	-355,152.00			-355,152.00	0.00
Otros Activos Circulantes	1,001,653.00	999,999.00	1,001,653.00	999,999.00	-1,654.00
<b>Activo No Circulante</b>	<b>59,696,733.00</b>	<b>1,501,950.00</b>	<b>822,126.00</b>	<b>60,376,557.00</b>	<b>679,824.00</b>
Inversiones Financieras a Largo Plazo				0.00	0.00
Derechos a Recibir Efectivo o Equivalentes a Largo Plazo				0.00	0.00
Bienes Inmuebles, Infraestructura y Construcciones en Proceso	23,692,077.00	0.00	0.00	23,692,077.00	0.00
Bienes Muebles	38,010,356.00	1,501,950.00	0.00	39,512,306.00	1,501,950.00
Activos Intangibles				0.00	0.00
Depreciación, Deterioro y Amortización Acumulada de Bienes	-2,005,700.00	0.00	822,126.00	-2,827,826.00	-822,126.00
Activos Diferidos				0.00	0.00
Estimación por Pérdida o Deterioro de Activos no Circulantes				0.00	0.00
Otros Activos no Circulantes				0.00	0.00

Bajo protesta de decir verdad declaramos que los Estados Financieros y sus Notas, son razonablemente correctos y son responsabilidad del emisor.

**Sistema Estatal de Evaluación**  
**Estado Analítico de la Deuda y Otros Pasivos**  
**Instituto Tecnológico Superior de Cananea**  
**Del 01 de Enero al 30 de Junio de 2016**

**ETCA-I-07**

(PESOS)

TRIMESTRE: SEGUNDO

DENOMINACIÓN DE LAS DEUDAS	MONEDA DE CONTRATACIÓN	INSTITUCIÓN O PAÍS ACREEDOR	SALDO INICIAL DEL PERIODO	SALDO FINAL DEL PERIODO
<b>DEUDA PÚBLICA</b>				
<b>Corto Plazo</b>				
<b>Deuda Interna</b>			0.00	0.00
Instituciones de Crédito			0.00	0.00
Títulos y Valores				
Arrendamientos Financieros				
<b>Deuda Externa</b>			0.00	0.00
Organismos Financieros Internacionales				
Deuda Bilateral				
Títulos y Valores				
Arrendamientos Financieros				
<i>Subtotal Corto Plazo</i>			<i>0.00</i>	<i>0.00</i>
<b>Largo Plazo</b>				
<b>Deuda Interna</b>			0.00	0.00
Instituciones de Crédito				
Títulos y Valores				
Arrendamientos Financieros				
<b>Deuda Externa</b>			0.00	0.00
Organismos Financieros Internacionales				
Deuda Bilateral				
Títulos y Valores				
Arrendamientos Financieros				
<i>Subtotal Lago Plazo</i>			<i>0.00</i>	<i>0.00</i>
Otros Pasivos	Peso Mexicano	Varios Nacionales	13,881,219.00	16,223,434.00
<b>Total Deuda y Otros Pasivos</b>			<b>13,881,219.00</b>	<b>16,223,434.00</b>

Bajo protesta de decir verdad declaramos que los Estados Financieros y sus Notas, son razonablemente correctos y son responsabilidad del emisor

**Sistema Estatal de Evaluación  
Informe sobre Pasivos Contingentes  
Instituto Tecnológico Superior de Cananea**

**ETCA-I-08**

**Al 30 de Junio de 2016**

(PESOS)

TRIMESTRE: **SEGUNDO**

**A CORTO PLAZO:-** Exp. Lab. Núm. 3539/2015, promovido por NORMA TERESA TARAZON CURLANGO, en contra del ITSC, por el que reclama la reinstalación en el Trabajo, pago de salarios caídos y otras prestaciones de carácter laboral, en la primera audiencia celebrada el 10 de Abril de 2015, la propia Junta Local de Conciliación y Arbitraje de Hermosillo, se declaro incompetente para conocer y resolver este conflicto, y turno el expediente a la Junta Local de Conciliación y Arbitraje de Nogales, Son., para que conozca y resuelva, el Expediente ya se encuentra radicado ante la Junta de Nogales, no sabemos si ya señalo fecha y hora para la audiencia inicial, pero en el auto de radicación debe ordenar se nos notifique personalmente en nuestro domicilio ubicado en Cananea, Son., para acudir a la audiencia y contestar la demanda. La Junta de Nogales, con fecha 10 de Noviembre de 2015, remito el expediente al tribunal Colegiado del Quinto Circuito de Hermosillo, Son., para que defina cual es la autoridad competente para conocer y resolver este conflicto.

**A MEDIANO PLAZO:-** Se platico en tres ocasiones con el abogado de la actora, quedando este de verlo con ella para conocer una propuesta económica de arreglo, sin obtener ninguna respuesta, ello con la finalidad de dar solución a este conflicto que como cualquier otro juicio, puede representar a futuro un costo económico, ya que a la actora, no se le despidió, sino que esta estuvo incapacitada como cuatro o cinco meses antes del día que se dice despedida (03 de Noviembre de 2014), siendo lo cierto que ella, se debió de haber presentado ese día a reanudar sus labores al habersele vencido la incapacidad que le expidió el ISSSTESON; al contestar la demanda, se sugiere ofrecer el trabajo en los mismos terminos, para desvirtuar el despido que alega, porque de no hacerlo el Instituto tendra toda la obligación y carga de probar que ella no se presento a reanudar sus labores, y probablemente cuando se vengán a desahogar las pruebas, ya no contemos con las personas que deban declarar y a quienes ella les esta imputando el despido, aunque existen constancias de que en forma posterior a la fecha en que se le vencio la incapacidad y de la que se dice despedida, el Instituto envió oficio al ISSSTESON, poniendola a su disposición para que le pagara sus incapacidades.

**A LARGO PLAZO:-** Como ha sido imposible negociar con la actora y su abogado, es recomendable continuar litigando este juicio, con la obligación de demostrar que el día del supuesto despido, ella nunca estuvo ni se presento en las instalaciones del ITSC, además de que en una fecha posterior al despido alegado, el ITSC giro oficio al ISSSTESON, para que en lo sucesivo se hiciera cargo del pago de los salarios por concepto de incapacidades, ya que las mismas rebasaban por muchos los días establecidos en la Ley del ISSSTESON, para que el patrón los pagara.

**A CORTO PLAZO:-** Juicio Laboral 237/2008, promovido por ALBERTO LUTZ SEYM, en contra de BUENAVISTA DEL COBRE, S. A. DE C. V., MEXICANA DE CANANEA, S. A. DE C. V. Y GRUPO MEXICO, entre los cuales se encuentra una persona de nombre ISAAC ENRIQUE AUDIFFRED NARVAEZ, que era trabajador de la empresa minera, y desde hace algunos años presta sus servicios como Docente en el ITSC, y como lo que se encuentran reclamando es el pago de incapacidades e inscripciones al Instituto Mexicano del Seguro Social (IMSS), los abogados de esas empresa llamo a juicio al ITSC para que manifieste si es empleado y si se encuentra inscrito en el ISSSTESON, situación que así ocurre y así se deberá de manifestar al momento de que se celebre la audiencia

**A MEDIANO PLAZO:-** No existe ningún riesgo para el ITSC, la proxima audincia se encuentr señalada para las 9:30 horas del día 29 de Abril de 2016, ante la Junta Federal de Conciliación y Arbitraje de Cananea, Son.

**A LARGO PLAZO:-** No existe ningún riesgo futuro que pudiera afectar el patrimonio del ITSC, toda vez que solo fuimos llamamos a juicio como Terceros, para que manifestemos si trabaja para el ITSC y se encuentra afiliado al ISSSTSON.

Bajo protesta de decir verdad declaramos que los Estados Financieros y sus Notas, son razonablemente correctos y son responsabilidad del emisor



**I) NOTAS A LOS ESTADOS FINANCIEROS**

Con el propósito de dar cumplimiento a los artículos 46 y 49 de la Ley General de Contabilidad Gubernamental, los entes públicos deberán acompañar notas a los estados financieros cuyos rubros así lo requieran teniendo presente los postulados de revelación suficiente e importancia relativa con la finalidad, que la información sea de mayor utilidad para los usuarios

NUMERO	CONCEPTO	FECHA
<b>1</b>	<b>NOTAS DE DESGLOSE</b>	
<b>11</b>	<b>Información contable</b>	
<b>111</b>	<b>Notas al Estado de Situación Financiera</b>	
<b>1111</b>	<b>Activo</b>	
<b>11111</b>	<b>Efectivo y Equivalentes</b>	
	EL EFECTIVO Y BANCOS ESTA CONSTITUIDO POR MONEDA DEL CURSO LEGAL Y SE ENCUENTRA A SU VALOR NOMINAL PROVENIENTE DE INGRESOS POR VARIAS FUENTES COMO SON: SUBSIDIO ESTATAL, SUBSIDIO FEDERAL E INGRESOS PROPIOS CAPTADOS, DE LA SIGUIENTE MANERA: BANAMEX CTA. 0432611 \$ 4,199,131.83. BANAMEX CTA. 0434576 \$ 1,173,072.75. BANAMEX CTA. 0434614 \$ 2,534,290.64.	30/06/2016
<b>11112</b>	<b>Derechos a recibir Efectivo y Equivalentes</b>	
	ESTA CUENTA SE COMPONE DE DEUDORES DIVERSOS POR \$ 59,978.95 Y DE DEUDORES DIVERSOS POR INSCRIPCION POR \$ 1,377,034.3. ESTIMACION POR PERDIDA O DETERIORO DE ACTIVOS CIRCULANTES \$ -355,151.57 GASTOS POR COMPROBAR POR \$ 93,260.10, INGRESOS PENDIENTES DE DEPOSITAR \$ 2,473.85	30/06/2016
<b>11113</b>	<b>Inversiones temporales</b>	
	INVERSIONES TEMPORALES CTA. 800657136-9 \$ 999,998.59	
<b>11118</b>	<b>Bienes Muebles, Inmuebles e Intangibles</b>	
	<b>Activo No Circulante</b>	
	<b>2016 (JUNIO)</b>	<b>2015 (DICIEMBRE)</b>
Bienes Inmuebles, Infraestructura y Construcciones en Proceso	23,692,077.00	23,692,077.00
Bienes Muebles	39,512,306.00	38,010,356.00
Activos Intangibles		
Depreciación, Deterioro y Amortización Acumulada de Bienes	- 2,827,826.00	- 2,005,700.00
Activos Diferidos		
<b>Total de Activos No Circulantes</b>	<b>60,376,557.00</b>	<b>59,696,733.00</b>
	Equipo de Transporte en comodato \$ 25,000.00	30/06/2016
<b>1114</b>	<b>Pasivo</b>	
<b>11141</b>	<b>Cuentas y Documentos por Pagar</b>	
<b>PASIVO</b>	<b>2016 (JUNIO)</b>	<b>2015 (DICIEMBRE)</b>
	<b>Pasivo Circulante y Fijo</b>	
Cuentas por Pagar a Corto Plazo	3,286,368.00	858,420.00
Cuentas por Pagar a Largo Plazo	12,937,066.00	12,937,066.00
<b>Total de Pasivos Circulantes</b>	<b>16,223,434.00</b>	<b>13,795,486.00</b>
DIVERSOS \$ 72,992.43, IMPUESTOS POR PAGAR \$ 72,754.85, RETENCIONES EN NOMINA \$ 383,225.07 RETENCIONES \$ 2,011.97 Y CUOTAS Y RETENCIONES POR \$ 15,308,055.42		30/06/2016
<b>113</b>	<b>Notas al Estado de Actividades</b>	
<b>1131</b>	<b>Ingresos de Gestión</b>	
<b>11311</b>	<b>Ingresos de Gestión</b>	

Los Ingresos presentados en el Estado de Resultados por \$ 21,917,578.32 son \$ 13,624,981.00 por Subsidio de Gobierno Federal, \$ 6,129,007.54 por Subsidio del Gobierno del Estado \$ 2,155,026.40 por Ingresos Propios e Ingresos Financieros por \$ 8,563.38.	30/06/2016
---	------------

## 2. NOTAS DE MEMORIA (CUENTAS DE ORDEN)

Las cuentas de orden se utilizan para registrar movimientos de valores que no afecten o modifiquen el balance del ente, sin embargo, su incorporación en libros es necesaria con fines de recordatorio contable, de control y en general sobre los aspectos administrativos, o bien para consignar sus derechos o responsabilidades contingentes que puedan o no presentarse en el futuro.

Las cuentas que se manejan para efectos de este documento son las siguientes:

### Cuentas de Orden Contables y Presupuestarias:

#### Contables:

<b>Comodatos</b>	
Equipo de Transporte	\$ 25,000.00
Equipo de Computo	\$ 122,854.00
Reguladores	\$ 990.00

#### Presupuestarias:

Presupuesto Autorizado Gobierno Federal	-\$ 15,667,632.88
Presupuesto Autorizado Gobierno del Estado	-\$ 12,239,403.10
Adeudo del Gobierno del Estado	\$ 29,971,338.09

Se informará, de manera agrupada, en las notas a los Estados Financieros las cuentas de orden contables y cuentas de orden presupuestario:

1. Los valores en custodia de instrumentos prestados a formadores de mercado e instrumentos de crédito recibidos en garantía de los formadores de mercado u otros.
2. Por tipo de emisión de instrumento: monto, tasa y vencimiento.
3. Los contratos firmados de construcciones por tipo de contrato.

### 3. Notas de Gestion Administrativas

#### 3(1) Introduccion.

#### 3(2) Panorama Economico y Financiero.

#### 3(3) Condiciones de Operación.

#### 3(4) Condiciones Economicas y Financieras de Operación del Ente.

#### 3(4) Condiciones Economicas y Financieras de Operación en la Administracion.

Contingencia. Las contribuciones federales, estatales y municipales están sujetas a	30/06/2016
Impuesto sobre la Renta. En virtud de sus fines no lucrativos, El Tecnológico no es	30/06/2016
<b>3(5)</b>	<b>Bases de Preparación de los Estados Financieros</b>
<b>351</b>	<b>Normatividad</b>
<b>3511</b>	<b>Normatividad de la Ley General de Contabilidad Gubernamental</b>
<b>35111</b>	<b>Disposiciones Legales Vigentes</b>
a. Los Estados Financieros del Tecnológico han sido preparados sobre las normas legales vigentes de la Ley General de Contabilidad Gubernamental. b. En caso de contar con inversiones temporales, estas se registran al costo de adquisición, el cual no excede a su valor de mercado. los intereses devengados se registran conforme se cobran. c. No existe una reserva para cuentas incobrables, aquellas que se consideran irre recuperables se cancelan en el ejercicio en que se conocen.	30/06/2016
d. Inmuebles, maquinaria y equipo-Se registran al costo de adquisición; en el caso de los bienes donados, se considera el valor asignado por la Institución donante. e. Control Presupuestal-El tecnológico deberá observar a través de sus sistemas contable el debido control de sus ingresos y el ejercicio presupuestal del gasto, examinando sus variaciones con respecto al presupuesto autorizado.	30/06/2016
f. Ingresos-Se registran al conocerse el importe a recibir en lo que se refiere a las participaciones estatales y federales o cuando se cobran tratándose de ingresos propios como son colegiaturas y otros servicios a los alumnos.	30/06/2016
g. Ingresos por Realizar-A fin de reconocer en el balance las cuentas por cobrar por concepto de colegiaturas y otros servicios prestados a los alumnos, el Tecnológico registra una contra cuenta como un crédito diferido denominado "Ingresos pendientes de realizar", misma que se disminuye al momento de recibirse el pago de la cuenta por cobrar reconociéndose en ese momento como un ingreso y disminuyendo al mismo tiempo la cuenta por cobrar.	30/06/2016
h. Egresos-Se reconocen al momento de devengarse. De acuerdo al sistema de contabilidad gubernamental, la afectación al presupuesto de egresos se realiza hasta el momento del pago y el cierre del año se efectúa la creación de pasivos.	30/06/2016
<b>3(6)</b>	<b>Políticas de Contabilidad Significativas</b>
Para los fines de la información de los Estados Financieros al 30 de Junio de 2016, se presentan las notas aclaratorias siguientes	
<b>3(7)</b>	<b>Posición en moneda extranjera y proteccion de riesgos cambiarios</b>
<b>3(8)</b>	<b>Reporte analítico de Activo</b>
<b>a) Vida util o porcentajes de depreciacion.</b>	

Se tomaron los procedimientos y porcentajes emitidos por CONAC

**b) Reporte Analítico del Activo.**

al 30 de Junio de 2016

(PESOS)

Concepto	Saldo Inicial 1	Cargos del Periodo 2	Abonos del Periodo 3	Saldo Final 4 (1+2-3)	Variación del Periodo (4-1)
<b>ACTIVO</b>	<b>67,931,999.28</b>	<b>27,873,649.30</b>	<b>25,345,001.62</b>	<b>70,460,646.96</b>	<b>2,528,647.68</b>
<b>Activo Circulante</b>	<b>8,235,266.13</b>	<b>26,371,699.58</b>	<b>24,522,875.38</b>	<b>10,084,090.33</b>	<b>1,848,824.20</b>
Efectivo y Equivalentes	6,236,597.74	23,573,323.86	21,903,426.38	7,906,495.22	1,669,897.48
Derechos a Recibir Efectivo o Equivalentes	1,352,166.50	1,798,377.13	1,617,795.54	1,532,748.09	180,581.59
Inversiones Temporales	1,001,653.46	999,998.59	1,001,653.46	999,998.59	1,654.87
Inventarios				-	-
Almacenes				-	-
Estimación por Pérdida o Deterioro de Activos Circulantes	-355,151.57	0	0	-355,151.57	-
Otros Activos Circulantes				-	-
<b>Activo No Circulante</b>	<b>59,696,733.15</b>	<b>1,501,949.72</b>	<b>822,126.24</b>	<b>60,376,556.63</b>	<b>679,823.48</b>
Inversiones Financieras a Largo Plazo				-	-
Derechos a Recibir Efectivo o Equivalentes a Largo Plazo				-	-
Bienes Inmuebles, Infraestructura y Construcciones en Proceso	23,692,076.80	0.00	0.00	23,692,076.80	0.00
Bienes Muebles	38,010,356.40	1,501,949.72	0.00	39,512,306.12	1,501,949.72
Activos Intangibles					
Depreciación, Deterioro y Amortización Acumulada de Bienes	2,005,700.05	-	822,126.24	-2,827,826.29	-822,126.24
Activos Diferidos					
Estimación por Pérdida o Deterioro de Activos no Circulantes					
Otros Activos no Circulantes				-	-

**3(9) Fideicomisos, Mandatos y analogos**

No aplica para el Instituto.

**3(10) Reporte de Recaudacion**

<b>Se obtubieron los sig Ingresos</b>	<b>\$</b>	<b>21,917,578.32</b>
Federales	\$	13,624,981.00
Estatales	\$	6,129,007.54
Propios	\$	2,155,026.40
Otros (Ingresos Financieros)	\$	8,563.38

**3(11) Informacion sobre la deuda y el reparto analítico de Deuda.**

No aplica para el Instituto.

**3(12) Calificaciones Otrorgadas**

No aplica para el Instituto.

**3(13) Proceso de Mejora**

**a) Principales políticas de control interno.**

- Bitacoras de consumo de mantenimiento.
- Bitacoras de consumo de combustible, telefono, y uso de vehiculos.
- Revision de documentos probatorios del ejercicio del gasto.
- Cumplimiento de la normatividad fiscal
- Revision de nominas
- Control de Activo Fijo.

**b) Medidas de desempeño financiero, metas y alcances.**

**3(14) Informacion de Segmentos**

No aplica para el Instituto.

**3(15) Eventos posteriores al cierre**

No aplica para el Instituto.

**3(16) Partes Relacionadas**

No aplica para el Instituto.

**3(17) Responsabilidad sobre la presentacion de los Estados Financieros**

Bajo protesta de decir verdad declaramos que los Estados Financieros y sus notas, son razonablemente correctos y son responsabilidad del emisor.

**Sistema Estatal de Evaluación**  
**Estado Analítico de Ingresos**  
**Instituto Tecnológico Superior de Cananea**  
**Del 01 de Enero al 30 de Junio de 2016**

**ETCA-II-010**

(PESOS)

Trimestre: **SEGUNDO**

Rubros de los Ingresos	Ingresos Estimado Original Anual (1)	Ampliaciones y Reducciones (+ ó -) (2)	Ingresos Modificado Anual (3= 1 +2)	Ingresos Devengado Acumulado (4)	Ingresos Recaudado Acumulado (5)	Diferencia (6= 5 - 1)
Impuestos			0			0
Cuotas y Aportaciones de Seguridad Social			0			0
Contribuciones de Mejoras			0			0
Derechos			0			0
Productos	0	0	0	0	0	0
Corriente			0			0
Capital			0			0
Aprovechamientos	0	0	0	0	0	0
Corriente			0			0
Capital			0			0
Ingresos por Ventas de Bienes y Servicios	5,284,575	0	5,284,575	2,642,274	2,155,026	-3,129,549
Participaciones y Aportaciones			0			0
Transferencias, Asignaciones, Subsidios y Otras Ayudas <b>FEDERALES</b>	28,789,674	0	28,789,674	13,624,981	13,624,981	-15,164,693
Transferencias, Asignaciones, Subsidios y Otras Ayudas <b>ESTATALES</b>	13,548,333	0	13,548,333	6,129,008	6,129,008	-7,419,325
Ingresos Derivados de Financiamientos			0	0	8,563	8,563
<b>Total</b>	<b>47,622,582</b>	<b>0</b>	<b>47,622,582</b>	<b>22,396,263</b>	<b>21,917,578</b>	<b>-25,705,004</b>
					<b>Ingresos Excedentes</b>	
					<b>1</b>	

**Sistema Estatal de Evaluación**  
**Estado Analítico de Ingresos**  
**Instituto Tecnológico Superior de Cananea**  
**Del 01 de Enero al 30 de Junio de 2016**

ETCA-II-010

(PESOS)

Trimestre:

**SEGUNDO**

Estado Analítico de Ingresos	Ingresos Estimado Original Anual	Ampliaciones y Reducciones (+ ó -)	Ingresos Modificado Anual	Ingresos Devengado Acumulado	Ingresos Recaudado Acumulado	Diferencia
Por Fuente de Financiamiento	(1)	(2)	(3= 1 +2)	(4)	(5)	(6= 5 - 1 )
<b>Ingresos del Gobierno</b>	0	0	0	0	0	0
Impuestos			0			0
Contribuciones de Mejoras			0			0
Derechos			0			0
Productos	0	0	0	0	0	0
Corriente			0			0
Capital			0			0
Aprovechamientos	0	0	0	0	0	0
Corriente			0			0
Capital			0			0
Participaciones y Aportaciones			0			0
Transferencias, Asignaciones, Subsidios y Otras Ayudas			0			0
<b>Ingresos de Organismos y Empresas</b>	<b>47,622,582</b>	<b>0</b>	<b>47,622,582</b>	<b>22,396,263</b>	<b>21,909,015</b>	<b>-25,713,567</b>
Cuotas y aportaciones de Seguridad Social			0			0
Ingresos por ventas de Bienes y Servicios	5,284,575	0	5,284,575	2,642,274	2,155,026	-3,129,549
Transferencias, Asignaciones, Subsidios y Otras Ayudas, <b>FEDERALES</b>	28,789,674	0	28,789,674	13,624,981	13,624,981	-15,164,693
Transferencias, Asignaciones, Subsidios y Otras Ayudas, <b>ESTATALES</b>	13,548,333	0	13,548,333	6,129,008	6,129,008	-7,419,325
<b>Ingresos derivados de Financiamiento</b>	<b>0</b>	<b>0</b>	<b>0</b>	<b>0</b>	<b>8,563</b>	<b>8,563</b>
Ingresos Derivados de Financiamientos			0	0	8,563	8,563
<b>Total</b>	<b>47,622,582</b>	<b>0</b>	<b>47,622,582</b>	<b>22,396,263</b>	<b>21,917,578</b>	<b>-25,705,004</b>
					<b>Ingresos Excedentes 1</b>	

**Sistema Estatal de Evaluación**  
**Conciliación entre los Ingresos Presupuestarios y Contables**  
**Instituto Tecnológico Superior de Cananea**  
**Al 30 de Junio de 2016**

**ETCA-II-10-A**

(PESOS)

SEGUNDO

<b>1. Ingresos Presupuestarios</b>		<b>22,396,263.00</b>
<b>(MAS)</b>		
<b>2. Ingresos contables no presupuestarios</b>		<b>0.00</b>
Incremento por variación de inventarios		
Disminución del exceso de estimaciones por pérdida o deterioro u obsolescencia		
Disminución del exceso de provisiones		
Otros Ingresos y beneficios varios		
Otros Ingresos contables no presupuestarios		
<b>(MENOS)</b>		
<b>3. Ingresos presupuestarios no contables</b>		<b>478,685.00</b>
Productos de capital		
Aprovechamientos de capital		
Ingresos derivados de financiamientos	<b>8563</b>	
Otros Ingresos presupuestarios no contables	<b>470122</b>	
<b>4. Ingresos Contables (4= 1 + 2 - 3 )</b>		<b>21,917,578.00</b>

**Sistema Estatal de Evaluación**  
**Estado Analítico del Ejercicio Presupuesto de Egresos**  
**Clasificación por Objeto del Gasto (Capítulo y Concepto)**  
**Instituto Tecnológico Superior de Cananea**  
**Del 01 de Enero al 30 de Junio de 2016**

ETCA-II-11

Ejercicio del Presupuesto por Capítulo del Gasto	(PESOS)					
	TRIMESTRE: SEGUNDO					
	Egresos Aprobado Anual (1)	Ampliaciones/ (Reducciones) (2)	Egresos Modificado Anual (3=1+2)	Egresos Devengado Acumulado (4)	Egresos Pagado Acumulado (5)	Subejercicio (6 = 3 - 4)
Servicios Personales	38,582,832	0	38,582,832	17,454,110	17,454,110	21,128,722
Remuneraciones al Personal de Carácter Permanente	20,876,430	0	20,876,430	10,294,551	10,294,551	10,581,879
Remuneraciones al Personal de Carácter Transitorio	0	0	0	0	0	0
Remuneraciones Adicionales y Especiales	5,895,327	0	5,895,327	1,539,010	1,539,010	4,356,317
Seguridad Social	6,745,555	0	6,745,555	3,212,341	3,212,341	3,533,214
Otras Prestaciones Sociales y Económicas	4,478,923	0	4,478,923	2,408,208	2,408,208	2,070,715
Previsiones	0	0	0	0	0	0
Pago de Estímulos a Servidores Públicos	586,597	0	586,597	0	0	586,597
Materiales y Suministros	2,217,500	0	2,217,500	1,197,010	1,197,010	1,020,490
Materiales de Administración, Emisión de Documentos y Artículos Oficiales	1,048,195	0	1,048,195	619,627	619,627	428,568
Alimentos y Utensilios	210,006	0	210,006	134,741	134,741	75,265
Materias Primas y Materiales de Producción y Comercialización	0	0	0	0	0	0
Materiales y Artículos de Construcción y de Reparación	92,806	0	92,806	29,137	29,137	63,669
Productos Químicos, Farmacéuticos y de Laboratorio	55,298	0	55,298	34,442	34,442	20,856
Combustibles, Lubricantes y Aditivos	447,849	0	447,849	254,875	254,875	192,974
Vestuario, Blancos, Prendas de Protección y Artículos Deportivos	196,773	0	196,773	49,769	49,769	147,004
Materiales y Suministros Para Seguridad	0	0	0	0	0	0
Herramientas, Refacciones y Accesorios Menores	166,573	0	166,573	74,419	74,419	92,154
Servicios Generales	3,837,675	0	3,837,675	2,257,897	2,257,897	1,579,778
Servicios Básicos	851,228		851,228	562,502	562,502	288,726
Servicios de Arrendamiento	0		0	0	0	0
Servicios Profesionales, Científicos, Técnicos y Otros Servicios	656,014		656,014	201,376	201,376	454,638
Servicios Financieros, Bancarios y Comerciales	467,961		467,961	142,670	142,670	325,291
Servicios de Instalación, Reparación, Mantenimiento y Conservación	344,513		344,513	572,126	572,126	-227,613
Servicios de Comunicación Social y Publicidad.	149,598		149,598	0	0	149,598
Servicios de Traslado y Viáticos	631,246		631,246	387,926	387,926	243,320
Servicios Oficiales	691,547		691,547	360,610	360,610	330,937

**Sistema Estatal de Evaluación**  
**Estado Analítico del Ejercicio Presupuesto de Egresos**  
**Clasificación por Objeto del Gasto (Capítulo y Concepto)**  
**Instituto Tecnológico Superior de Cananea**  
**Del 01 de Enero al 30 de Junio de 2016**

ETCA-II-11

(PESOS)

TRIMESTRE: SEGUNDO

Ejercicio del Presupuesto por Capítulo del Gasto	Egresos Aprobado Anual (1)	Ampliaciones/ (Reducciones) (2)	Egresos Modificado Anual (3=1+2)	Egresos Devengado Acumulado (4)	Egresos Pagado Acumulado (5)	Subejercicio (6 = 3 - 4)
Otros Servicios Generales	45,568		45,568	30,687	30,687	14,881
Transferencias, Asignaciones, Subsidios y Otras Ayudas	0	0	0	0	0	0
Transferencias Internas y Asignaciones al Sector Público			0			0
Transferencias al Resto del Sector Público			0			0
Subsidios y Subvenciones			0			0
Ayudas Sociales			0			0
Pensiones y Jubilaciones			0			0
Transferencias a Fideicomisos, Mandatos y Otros Análogos			0			0
Transferencias a la Seguridad Social			0			0
Donativos			0			0
Transferencias al Exterior			0			0
Bienes Muebles, Inmuebles e Intangibles	0	0	0	0	0	0
Mobiliario y Equipo de Administración			0			0
Mobiliario y Equipo Educativo y Recreativo			0			0
Equipo e Instrumental Médico y de Laboratorio			0			0
Vehículos y Equipo de Transporte			0			0
Equipo de Defensa y Seguridad			0			0
Maquinaria, Otros Equipos y Herramientas			0			0
Activos Biológicos			0			0
Bienes Inmuebles			0			0
Activos Intangibles			0			0
Inversión Pública	0	0	0	0	0	0
Obra Pública en Bienes de Dominio Público			0			0
Obra Pública en Bienes Propios			0			0
Proyectos Productivos y Acciones de Fomento			0			0
Inversiones Financieras y Otras Provisiones	0	0	0	0	0	0
Inversiones Para el Fomento de Actividades Productivas.			0			0
Acciones y Participaciones de Capital			0			0



**Sistema Estatal de Evaluación**  
**Estado Analítico del Ejercicio Presupuesto de Egresos**  
**Clasificación por Objeto del Gasto (Capítulo y Concepto)**  
**Instituto Tecnológico Superior de Cananea**  
**Del 01 de Enero al 30 de Junio de 2016**

ETCA-II-11

(PESOS)

TRIMESTRE: SEGUNDO

Ejercicio del Presupuesto por Capítulo del Gasto	Egresos Aprobado Anual (1)	Ampliaciones/ (Reducciones) (2)	Egresos Modificado Anual (3=1+2)	Egresos Devengado Acumulado (4)	Egresos Pagado Acumulado (5)	Subejercicio (6 = 3 - 4)
Compra de Títulos y Valores			0			0
Concesión de Préstamos			0			0
Inversiones en Fideicomisos, Mandatos y Otros Análogos			0			0
Otras Inversiones Financieras			0			0
Provisiones para Contingencias y Otras Erogaciones Especiales			0			0
Participaciones y Aportaciones	0	0	0	0	0	0
Participaciones			0			0
Aportaciones			0			0
Convenios			0			0
Deuda Pública	0	0	0	0	0	0
Amortización de la Deuda Pública			0			0
Intereses de la Deuda Pública			0			0
Comisiones de la Deuda Pública			0			0
Gastos de la Deuda Pública			0			0
Costo por Coberturas			0			0
Apoyos Financieros			0			0
Adeudos de Ejercicios Fiscales Anteriores (Adefas)			0			0
<b>Total del Gasto</b>	<b>44,638,007</b>	<b>0</b>	<b>44,638,007</b>	<b>20,909,017</b>	<b>20,909,017</b>	<b>23,728,990</b>

**Sistema Estatal de Evaluación**  
**Estado Analítico del Ejercicio Presupuesto de Egresos**  
**Clasificación Económica (por Tipo de Gasto)**  
**Instituto Tecnológico Superior de Cananea**  
**Del 01 de Enero al 30 de Junio de 2016**

**ETCA-II-11-A**

(PESOS)

TRIMESTRE:

**SEGUNDO**

Concepto	Egresos Aprobado Anual (1)	Ampliaciones/ (Reducciones) (2)	Egresos Modificado Anual (3=1+2)	Egresos Devengado Acumulado (4)	Egresos Pagado Acumulado (5)	Subejercicio ( 6 = 3 - 4 )
Gasto Corriente	44,638,007	0	44,638,007	20,909,017	20,909,017	23,728,990
Gasto de Capital			0			0
Amortización del la Deuda y Disminución de Pasivos			0			0
Pensiones y Jubilaciones			0			0
Participaciones			0			0
<b>Total del Gasto</b>	<b>44,638,007</b>	<b>0</b>	<b>44,638,007</b>	<b>20,909,017</b>	<b>20,909,017</b>	<b>23,728,990</b>

**Sistema Estatal de Evaluación**  
**Estado Analítico del Ejercicio Presupuesto de Egresos**  
**Clasificación Administrativa (Por Unidad Administrativa)**  
**Instituto Tecnológico Superior de Cananea**  
**Del 01 de Enero al 30 de Junio de 2016**

ETCA-II-11-B1

(PESOS)

TRIMESTRE:

**SEGUNDO**

Clasificación Administrativa (Por Unidad Administrativa)	Egresos Aprobado Anual (1)	Ampliaciones/ (Reducciones) (2)	Egresos Modificado Anual (3=1+2)	Egresos Devengado Acumulado (4)	Egresos Pagado Acumulado (5)	Subejercicio (6 = 3 - 4)
Dirección General	1,883,494	0	1,883,494	882,253	882,253	1,001,241
División de Desarrollo Académico y Estudios Profesionales	21,831,289	0	21,831,289	10,226,057	10,226,057	11,605,232
División de Gestión Tecnológica y Vinculación	3,203,249	0	3,203,249	1,500,443	1,500,443	1,702,806
División de Servicios Escolares	2,655,248	0	2,655,248	1,243,752	1,243,752	1,411,496
División de Planeación	1,496,164	0	1,496,164	700,823	700,823	795,342
División de Administración y Finanzas	13,568,563	0	13,568,563	6,355,690	6,355,690	7,212,873
<b>Total del Gasto</b>	<b>44,638,007</b>	<b>0</b>	<b>44,638,007</b>	<b>20,909,017</b>	<b>20,909,017</b>	<b>23,728,990</b>

**Sistema Estatal de Evaluación**  
**Estado Analítico del Ejercicio Presupuesto de Egresos**  
**Clasificación Administrativa (Por Poderes)**  
**Instituto Tecnológico Superior de Cananea**  
**Del 01 de Enero al 30 de Junio de 2016**

**ETCA-II-11-B2**

(PESOS)

TRIMESTRE: SEGUNDO

Clasificación Administrativa (Por Poderes)	Egresos Aprobado Anual (1)	Ampliaciones/ (Reducciones) (2)	Egresos Modificado Anual (3=1+2)	Egresos Devengado Acumulado (4)	Egresos Pagado Acumulado (5)	Subejercicio (6 = 3 - 4)
Poder Ejecutivo	44,638,007	0	44,638,007	20,909,017	20,909,017	23,728,990
Poder Legislativo			0			0
Poder Judicial			0			0
Órganos Autónomos	0	0	0	0	0	0
<b>Total del Gasto</b>	<b>44,638,007</b>	<b>0</b>	<b>44,638,007</b>	<b>20,909,017</b>	<b>20,909,017</b>	<b>23,728,990</b>

**Sistema Estatal de Evaluación**  
**Estado Analítico del Ejercicio Presupuesto de Egresos**  
**Clasificación Administrativa (Por Tipo de Organismos o Entidad Paraestatal)**  
**Instituto Tecnológico Superior de Cananea**  
**Del 01 de Enero al 30 de Junio de 2016**

**ETCA-II-11-B3**

(PESOS)

TRIMESTRE: SEGUNDO

Concepto	Egresos Aprobado Anual (1)	Ampliaciones/ (Reducciones) (2)	Egresos Modificado Anual (3=1+2)	Egresos Devengado Acumulado (4)	Egresos Pagado Acumulado (5)	Subejercicio (6 = 3 - 4)
Entidades Paraestatales y Fideicomisos No Empresariales y No Financieros			0			0
Instituciones Públicas de la Seguridad Social	44,638,007	0	44,638,007	20,909,017	20,909,017	23,728,990
Entidades Paraestatales Empresariales No Financieras con Participación Estatal Mayoritaria			0			0
Fideicomisos Empresariales No Financieros con Participación Estatal Mayoritaria			0			0
Entidades Paraestatales Empresariales Financieras Monetarias con Participación Estatal Mayoritaria			0			0
Entidades Paraestatales Empresariales Financieras No Monetarias con Participación Estatal Mayoritaria			0			0
Fideicomisos Financieros Públicos con Participación Estatal Mayoritaria			0			0
<b>Total del Gasto</b>	<b>44,638,007</b>	<b>0</b>	<b>44,638,007</b>	<b>20,909,017</b>	<b>20,909,017</b>	<b>23,728,990</b>

**Sistema Estatal de Evaluación**  
**Estado Analítico del Ejercicio Presupuesto de Egresos**  
**Clasificación Funcional (Finalidad y Función)**  
**Instituto Tecnológico Superior de Cananea**  
**Del 01 de Enero al 30 de Junio de 2016**  
(PESOS)

**ETCA-II-11-C**

**TRIMESTRE: SEGUNDO**

Concepto	Egresos Aprobado Anual (1)	Ampliaciones/ (Reducciones) (2)	Egresos Modificado Anual (3=1+2)	Egresos Devengado Acumulado (4)	Egresos Pagado Acumulado (5)	Subejercicio (6 = 3 - 4)
<b>Gobierno</b>	0	0	0	0	0	0
Legislación			0			0
Justicia			0			0
Coordinación de la Política de Gobierno			0			0
Relaciones Exteriores			0			0
Asuntos Financieros y Hacendarios			0			0
Seguridad Nacional			0			0
Asuntos de Orden Público y Seguridad Interior			0			0
Otros Servicios Generales			0			0
<b>Desarrollo Social</b>	44,638,007	0	44,638,007	20,909,017	20,909,017	23,728,990
Protección Ambiental			0			0
Viviendas y Servicios a la Comunidad			0			0
Salud			0			0
Recreación, Cultura y Otras Manifestaciones Sociales			0			0
Educación	44,638,007	0	44,638,007	20,909,017	20,909,017	23,728,990
Protección Social			0			0
Otros Asuntos Sociales			0			0
<b>Desarrollo Económico</b>	0	0	0	0	0	0
Asuntos Económicos, Comerciales y Laborales en General			0			0
Agropecuaria, Silvicultura, Pesca y Caza			0			0
Combustibles y Energía			0			0
Minería, Manufacturas y Construcción			0			0
Transporte			0			0
Comunicaciones			0			0
Turismo			0			0
Ciencia, Tecnología e Innovación			0			0
Otras Industrias y Otros Asuntos Económicos			0			0
<b>Otras No Clasificadas en funciones anteriores</b>	0	0	0	0	0	0
Transacciones de la Deuda Pública / Costo financiero de la Deuda			0			0
Transferencias, Participaciones y Aportaciones entre Diferentes Niveles y Órdenes de gobierno			0			0
Saneamiento del Sistema Financiero			0			0
Adeudos de ejercicios Fiscales Anteriores			0			0
<b>Total del Gasto</b>	44,638,007	0	44,638,007	20,909,017	20,909,017	23,728,990

**Sistema Estatal de Evaluación**  
**Conciliación entre los Egresos Presupuestarios y los Gastos Contables**  
**Instituto Tecnológico Superior de Cananea**  
**Al 30 de Junio de 2016**  
**Pesos**

ETCA-II-11-D

TRIMESTRE:

SEGUNDO

<b>1. Total de Egresos Presupuestarios</b>		<b>20,909,017.00</b>
--	--	----------------------

**(MENOS)**

<b>2. Egresos Presupuestarios no contables</b>		<b>0.00</b>
Mobiliario y equipo de administración		
Mobiliario y equipo educacional y recreativo		
Equipo e instrumental médico y de laboratorio		
Vehículos y equipo de transporte		
Equipo de defensa y seguridad		
Maquinaria, otros equipos y herramientas		
Archivos biológicos		
Bienes inmuebles		
Activos intangibles		
Obra pública en bienes propios		
Acciones y participaciones de capital		
Compra de títulos y valores		
Inversiones en fideicomisos, mandatos y otros análogos		
Provisiones para contingencias y otras erogaciones especiales		
Armonización de la deuda pública		
Adeudos de ejercicios fiscales anteriores (ADEFAS)		
<b>Otros Egresos Presupuestales No Contables</b>		

**(MAS)**

<b>3. Gastos contables no presupuestarios</b>		<b>822,126.00</b>
Estimaciones, depreciaciones, deterioros, obsolescencia y amortizaciones	<b>822126</b>	
Provisiones		
Disminución de inventarios		
Aumento por insuficiencia de estimaciones por pérdida o deterioro u obsolescencia		
Aumento por insuficiencia de provisiones		
Otros gastos		
<b>Otros Gastos Contables No Presupuestales</b>		
<b>4. Total de Gasto Contable (4= 1 - 2 + 3)</b>		<b>21,731,143.00</b>

**Sistema Estatal de Evaluación**  
**Estado Analítico del Ejercicio Presupuesto de Egresos**  
**Por Partida del Gasto**  
**Instituto Tecnológico Superior de Cananea**  
**Del 01 de Enero al 30 de Junio de 2016**

ETCA-II-11-E

(PESOS)

TRIMESTRE:

SEGUNDO

Ejercicio del Presupuesto por Partida / Descripción		Egresos Aprobado Anual (1)	Ampliaciones/ (Reducciones) (2)	Egresos Modificado Anual (3=1+2)	Egresos Devengado Acumulado (4)	Egresos Pagado Acumulado (5)	Subejercicio (6 = 3 - 4)	% Avance Anual (7= 4/3)
<b>1000</b>	<b>Servicios personales</b>	<b>38,582,831.50</b>	<b>0.00</b>	<b>38,582,831.50</b>	<b>\$ 17,454,110.00</b>	<b>\$ 17,454,110.00</b>	<b>\$ 21,128,721.50</b>	<b>45%</b>
1100	Remuneraciones al personal de carácter permanente	20,876,430.40	0.00	20,876,430.40	\$ 10,294,550.00	\$ 10,294,550.00	\$ 10,581,880.40	49%
113	Sueldo base al personal permanente	20,876,430.40	0.00	20,876,430.40	10,294,550.00	10,294,550.00	\$ 10,581,880.40	49%
11301	Sueldos	7,938,669.60	0.00	7,938,669.60	3,561,569.00	3,561,569.00	\$ 4,377,100.60	45%
11306	Riesgo laboral	5,175,103.90	0.00	5,175,103.90	2,693,192.00	2,693,192.00	\$ 2,481,911.90	52%
11307	Ayuda para habitación	4,657,594.60	0.00	4,657,594.60	2,423,873.00	2,423,873.00	\$ 2,233,721.60	52%
11309	Prima por riesgo laboral	0.00	0.00	0.00	-	-	\$ -	0%
11310	Ayuda para energía eléctrica	3,105,062.30	0.00	3,105,062.30	1,615,916.00	1,615,916.00	\$ 1,489,146.30	52%
121	Honorarios asimilables a salarios	0.00	0.00	0.00	-	-	\$ -	0%
12101	Honorarios	0.00	0.00	0.00	-	-	\$ -	0%
122	Sueldos base al personal eventual	0.00	0.00	0.00	-	-	\$ -	0%
12201	Sueldos base al personal eventual	0.00	0.00	0.00	-	-	\$ -	0%
1300	Remuneraciones adicionales y especiales	5,895,327.20	0.00	5,895,327.20	1,539,010.00	1,539,010.00	\$ 4,356,317.20	26%
131	Primas por años de servicios efectivos prestados	1,037,489.45	0.00	1,037,489.45	559,828.00	559,828.00	\$ 477,661.45	54%
13101	Primas y acreditaciones por años de servicio efectivos prestados al personal	1,037,489.45	0.00	1,037,489.45	559,828.00	559,828.00	\$ 477,661.45	54%
132	Primas de vacaciones, dominical y gratificación de fin de año	4,857,837.75	0.00	4,857,837.75	979,182.00	979,182.00	\$ 3,878,655.75	20%
13201	Prima vacacional	1,599,352.50	0.00	1,599,352.50	897,490.00	897,490.00	\$ 701,862.50	56%
13202	Gratificación por fin de año	2,916,549.60	0.00	2,916,549.60	79,276.00	79,276.00	\$ 2,837,273.60	3%
13203	Compensación por ajuste de calendario	341,935.65	0.00	341,935.65	2,416.00	2,416.00	\$ 339,519.65	1%
13204	Compensación por bono navideño	0.00	0.00	0.00	-	-	\$ -	0%
134	Compensaciones	0.00	0.00	0.00	-	-	\$ -	0%
13403	Estímulos al personal de confianza	0.00	0.00	0.00	-	-	\$ -	0%
1400	Seguridad Social	6,745,554.55	0.00	6,745,554.55	3,212,341.00	3,212,341.00	\$ 3,533,213.55	48%



Ejercicio del Presupuesto por Partida / Descripción		Egresos Aprobado Anual (1)	Ampliaciones/ (Reducciones) (2)	Egresos Modificado Anual (3=1+2)	Egresos Devengado Acumulado (4)	Egresos Pagado Acumulado (5)	Subejercicio (6 = 3 - 4)	% Avance Anual (7= 4/3)
<b>141</b>	<b>Aportaciones de seguridad social</b>	<b>5,177,654.50</b>	<b>0.00</b>	<b>5,177,654.50</b>	<b>2,407,449.00</b>	<b>2,407,449.00</b>	<b>\$ 2,770,205.50</b>	<b>46%</b>
14101	Cuotas por servicio médico del ISSSTESON	1,903,484.00	0.00	1,903,484.00	1,020,147.00	1,020,147.00	\$ 883,337.00	54%
14102	Cuotas por seguro de vida al ISSSTESON	308.75	0.00	308.75	147.00	147.00	\$ 161.75	48%
14103	Cuotas por seguro de retiro al ISSSTESON	4,716.90	0.00	4,716.90	2,402.00	2,402.00	\$ 2,314.90	51%
14104	Asignación para préstamos a corto plazo	111,969.50	0.00	111,969.50	57,492.00	57,492.00	\$ 54,477.50	51%
14105	Asignación para préstamos prendarios	111,969.50	0.00	111,969.50	57,492.00	57,492.00	\$ 54,477.50	51%
14106	Otras prestaciones de seguridad social	2,821,266.70	0.00	2,821,266.70	1,154,785.00	1,154,785.00	\$ 1,666,481.70	41%
14107	Cuotas para infraestructura, equipamiento y mantenimiento hospitalario	223,939.15	0.00	223,939.15	114,984.00	114,984.00	\$ 108,955.15	51%
<b>142</b>	<b>Aportaciones a fondos de vivienda</b>	<b>895,757.20</b>	<b>0.00</b>	<b>895,757.20</b>	<b>459,938.00</b>	<b>459,938.00</b>	<b>\$ 435,819.20</b>	<b>51%</b>
14201	Cuotas al FOVISSSTESON	895,757.20	0.00	895,757.20	459,938.00	459,938.00	\$ 435,819.20	51%
<b>143</b>	<b>Aportaciones al sistema para el retiro</b>	<b>111,969.65</b>	<b>0.00</b>	<b>111,969.65</b>	<b>57,492.00</b>	<b>57,492.00</b>	<b>\$ 54,477.65</b>	<b>51%</b>
14301	Pagas de defunción, pensiones y jubilaciones	111,969.65	0.00	111,969.65	57,492.00	57,492.00	\$ 54,477.65	51%
<b>144</b>	<b>Aportaciones para seguros</b>	<b>560,173.20</b>	<b>0.00</b>	<b>560,173.20</b>	<b>287,462.00</b>	<b>287,462.00</b>	<b>\$ 272,711.20</b>	<b>51%</b>
14403	Otras cuotas de seguros colectivos	560,173.20	0.00	560,173.20	287,462.00	287,462.00	\$ 272,711.20	51%
<b>1500</b>	<b>Otras prestaciones sociales y económicas</b>	<b>4,478,822.35</b>	<b>0.00</b>	<b>4,478,822.35</b>	<b>2,277,709.00</b>	<b>2,277,709.00</b>	<b>\$ 2,201,113.35</b>	<b>51%</b>
<b>152</b>	<b>Indemnizaciones</b>	<b>3,923,438.20</b>	<b>0.00</b>	<b>3,923,438.20</b>	<b>2,204,511.00</b>	<b>2,204,511.00</b>	<b>\$ 1,718,927.20</b>	<b>56%</b>
15101	Aportaciones al Fondo de Ahorro de los Trabajadores	3,828,358.70	0.00	3,828,358.70	1,994,415.00	1,994,415.00	\$ 1,833,943.70	52%
15201	Indemnizaciones al personal	95,079.50	0.00	95,079.50	210,096.00	210,096.00	-\$ 115,016.50	221%
<b>154</b>	<b>Prestaciones contractuales</b>	<b>555,384.15</b>	<b>0.00</b>	<b>555,384.15</b>	<b>73,198.00</b>	<b>73,198.00</b>	<b>\$ 482,186.15</b>	<b>13%</b>
15402	Cuotas para Material Didáctico	95,079.60	0.00	95,079.60	-	-	\$ 95,079.60	0%
15403	Compensación Adicional para Despensa al Magisterio	95,079.50	0.00	95,079.50	-	-	\$ 95,079.50	0%
15409	Bono para Despensa	71,305.55	0.00	71,305.55	-	-	\$ 71,305.55	0%
15415	Ayuda para Servicio de Transporte al Personal de Apoyo a la Educación	32,655.10	0.00	32,655.10	-	-	\$ 32,655.10	0%
15417	Apoyo para Desarrollo y Capacitación	261,264.40	0.00	261,264.40	73,198.00	73,198.00	\$ 188,066.40	28%
<b>1700</b>	<b>Pago de Estímulos a Servidores Públicos</b>	<b>586,697.00</b>	<b>0.00</b>	<b>586,697.00</b>	<b>130,500.00</b>	<b>130,500.00</b>	<b>\$ 456,197.00</b>	<b>22%</b>
<b>171</b>	<b>Estímulos</b>	<b>586,697.00</b>	<b>0.00</b>	<b>586,697.00</b>	<b>130,500.00</b>	<b>130,500.00</b>	<b>\$ 456,197.00</b>	<b>22%</b>
17102	Estímulos al personal	586,697.00	0.00	586,697.00	130,500.00	130,500.00	\$ 456,197.00	22%
<b>2000</b>	<b>Materiales y suministros</b>	<b>2,217,500.00</b>	<b>0.00</b>	<b>2,217,500.00</b>	<b>1,197,010.00</b>	<b>1,197,010.00</b>	<b>\$ 1,020,490.00</b>	<b>54%</b>

Ejercicio del Presupuesto por Partida / Descripción		Egresos Aprobado Anual (1)	Ampliaciones/ (Reducciones) (2)	Egresos Modificado Anual (3=1+2)	Egresos Devengado Acumulado (4)	Egresos Pagado Acumulado (5)	Subejercicio (6 = 3 - 4)	% Avance Anual (7= 4/3)
<b>2100</b>	<b>Materiales de administración</b>	<b>1,048,194.60</b>	<b>0.00</b>	<b>1,048,194.60</b>	<b>619,627.00</b>	<b>619,627.00</b>	<b>\$ 428,567.60</b>	<b>59%</b>
211	<b>Materiales, útiles y equipos menores de oficina</b>	<b>263,488.50</b>	<b>0.00</b>	<b>263,488.50</b>	<b>246,774.00</b>	<b>246,774.00</b>	<b>\$ 16,714.50</b>	<b>94%</b>
21101	Materiales, útiles y equipos menores de oficina	190,703.50	0.00	190,703.50	104,486.00	104,486.00	\$ 86,217.50	55%
21201	Materiales y útiles de impresión y reproducción	72,785.00	0.00	72,785.00	142,288.00	142,288.00	-\$ 69,503.00	195%
<b>214</b>	<b>Materiales, útiles y equipos menores de tecnologías de la información</b>	<b>1,706.30</b>	<b>0.00</b>	<b>1,706.30</b>	<b>320.00</b>	<b>320.00</b>	<b>\$ 1,386.30</b>	<b>19%</b>
21401	Materiales y útiles para el procesamiento de equipos y bienes informáticos	1,706.30	0.00	1,706.30	320.00	320.00	\$ 1,386.30	19%
<b>215</b>	<b>Material impreso e información digital</b>	<b>11,830.70</b>	<b>0.00</b>	<b>11,830.70</b>	<b>-</b>	<b>-</b>	<b>\$ 11,830.70</b>	<b>0%</b>
21501	Material para información	11,830.70	0.00	11,830.70	-	-	\$ 11,830.70	0%
<b>216</b>	<b>Material de limpieza</b>	<b>134,608.60</b>	<b>0.00</b>	<b>134,608.60</b>	<b>64,076.00</b>	<b>64,076.00</b>	<b>\$ 70,532.60</b>	<b>48%</b>
21601	Material de limpieza	134,608.60	0.00	134,608.60	64,076.00	64,076.00	\$ 70,532.60	48%
<b>217</b>	<b>Materiales y útiles de enseñanza</b>	<b>606,910.50</b>	<b>0.00</b>	<b>606,910.50</b>	<b>287,035.00</b>	<b>287,035.00</b>	<b>\$ 319,875.50</b>	<b>47%</b>
21701	Materiales educativos	606,910.50	0.00	606,910.50	287,035.00	287,035.00	\$ 319,875.50	47%
<b>218</b>	<b>Materiales para el registro e identificación de bienes y personas</b>	<b>29,650.00</b>	<b>0.00</b>	<b>29,650.00</b>	<b>21,422.00</b>	<b>21,422.00</b>	<b>\$ 8,228.00</b>	<b>72%</b>
21801	Placas, engomados, calcomanías y hologramas	29,650.00	0.00	29,650.00	21,422.00	21,422.00	\$ 8,228.00	72%
<b>2200</b>	<b>Alimentos y utensilios</b>	<b>210,006.20</b>	<b>0.00</b>	<b>210,006.20</b>	<b>134,741.00</b>	<b>134,741.00</b>	<b>\$ 75,265.20</b>	<b>64%</b>
<b>221</b>	<b>Productos alimenticios para personas</b>	<b>181,999.60</b>	<b>0.00</b>	<b>181,999.60</b>	<b>118,810.00</b>	<b>118,810.00</b>	<b>\$ 63,189.60</b>	<b>65%</b>
22101	Productos alimenticios para el personal de las instalaciones	71,020.40	0.00	71,020.40	25,807.00	25,807.00	\$ 45,213.40	36%
22105	Productos alimenticios para personas derivado de la prestación de servicios	102,054.70	0.00	102,054.70	93,003.00	93,003.00	\$ 9,051.70	91%
22106	Adquisición de agua potable	8,924.50	0.00	8,924.50	-	-	\$ 8,924.50	0%
<b>223</b>	<b>Utensilios para el servicio de alimentación</b>	<b>28,006.60</b>	<b>0.00</b>	<b>28,006.60</b>	<b>15,931.00</b>	<b>15,931.00</b>	<b>\$ 12,075.60</b>	<b>57%</b>
22301	Utensilios para el servicio de alimentación	28,006.60	0.00	28,006.60	15,931.00	15,931.00	\$ 12,075.60	57%
<b>2400</b>	<b>Materiales y artículos de construcción y de reparación</b>	<b>92,806.40</b>	<b>0.00</b>	<b>92,806.40</b>	<b>29,137.00</b>	<b>29,137.00</b>	<b>\$ 63,669.40</b>	<b>31%</b>
<b>246</b>	<b>Material eléctrico y electrónico</b>	<b>77,547.70</b>	<b>0.00</b>	<b>77,547.70</b>	<b>28,808.00</b>	<b>28,808.00</b>	<b>\$ 48,739.70</b>	<b>37%</b>
24601	Material eléctrico y electrónico	77,547.70	0.00	77,547.70	28,808.00	28,808.00	\$ 48,739.70	37%
<b>248</b>	<b>Materiales complementarios</b>	<b>15,068.70</b>	<b>0.00</b>	<b>15,068.70</b>	<b>329.00</b>	<b>329.00</b>	<b>\$ 14,739.70</b>	<b>2%</b>
24801	Materiales complementarios	15,068.70	0.00	15,068.70	329.00	329.00	\$ 14,739.70	2%
<b>249</b>	<b>Otros materiales y artículos de construcción y reparación</b>	<b>190.00</b>	<b>0.00</b>	<b>190.00</b>	<b>-</b>	<b>-</b>	<b>\$ 190.00</b>	<b>0%</b>
24901	Otros materiales y artículos de construcción y reparación	190.00	0.00	190.00	-	-	\$ 190.00	0%

Ejercicio del Presupuesto por Partida / Descripción		Egresos Aprobado Anual (1)	Ampliaciones/ (Reducciones) (2)	Egresos Modificado Anual (3=1+2)	Egresos Devengado Acumulado (4)	Egresos Pagado Acumulado (5)	Subejercicio (6 = 3 - 4)	% Avance Anual (7= 4/3)
<b>2500</b>	<b>Productos químicos, farmacéuticos y de laboratorio</b>	<b>55,298.30</b>	<b>0.00</b>	<b>55,298.30</b>	<b>34,442.00</b>	<b>34,442.00</b>	<b>\$ 20,856.30</b>	<b>62%</b>
251	Productos químicos básicos	5,990.80	0.00	5,990.80	4,060.00	4,060.00	\$ 1,930.80	68%
25101	Productos químicos básicos	5,990.80	0.00	5,990.80	4,060.00	4,060.00	\$ 1,930.80	68%
<b>253</b>	<b>Medicinas y productos farmacéuticos</b>	<b>46,860.50</b>	<b>0.00</b>	<b>46,860.50</b>	<b>30,382.00</b>	<b>30,382.00</b>	<b>\$ 16,478.50</b>	<b>65%</b>
25301	Medicinas y productos farmacéuticos	46,860.50	0.00	46,860.50	30,382.00	30,382.00	\$ 16,478.50	65%
<b>254</b>	<b>Materiales, accesorios y suministros médicos</b>	<b>2,447.00</b>	<b>0.00</b>	<b>2,447.00</b>	<b>-</b>	<b>-</b>	<b>\$ 2,447.00</b>	<b>0%</b>
25401	Materiales, accesorios y suministros médicos	2,447.00	0.00	2,447.00	-	-	\$ 2,447.00	0%
<b>2600</b>	<b>Combustibles, lubricantes y aditivos</b>	<b>447,848.50</b>	<b>0.00</b>	<b>447,848.50</b>	<b>254,875.00</b>	<b>254,875.00</b>	<b>\$ 192,973.50</b>	<b>57%</b>
<b>261</b>	<b>Combustibles, lubricantes y aditivos</b>	<b>447,848.50</b>	<b>0.00</b>	<b>447,848.50</b>	<b>254,875.00</b>	<b>254,875.00</b>	<b>\$ 192,973.50</b>	<b>57%</b>
26101	Combustibles	447,848.50	0.00	447,848.50	254,875.00	254,875.00	\$ 192,973.50	57%
<b>2700</b>	<b>Vestuarios, blancos, prendas de producción y artículos deportivos</b>	<b>196,773.30</b>	<b>0.00</b>	<b>196,773.30</b>	<b>49,769.00</b>	<b>49,769.00</b>	<b>\$ 147,004.30</b>	<b>25%</b>
<b>271</b>	<b>Vestuario y uniformes</b>	<b>74,390.60</b>	<b>0.00</b>	<b>74,390.60</b>	<b>8,862.00</b>	<b>8,862.00</b>	<b>\$ 65,528.60</b>	<b>12%</b>
27101	Vestuario y uniformes	74,390.60	0.00	74,390.60	8,862.00	8,862.00	\$ 65,528.60	12%
<b>273</b>	<b>Artículos deportivos</b>	<b>122,382.70</b>	<b>0.00</b>	<b>122,382.70</b>	<b>40,907.00</b>	<b>40,907.00</b>	<b>\$ 81,475.70</b>	<b>33%</b>
27301	Artículos deportivos	122,382.70	0.00	122,382.70	40,907.00	40,907.00	\$ 81,475.70	33%
<b>2900</b>	<b>Herramientas, refacciones y accesorios menores</b>	<b>166,572.70</b>	<b>0.00</b>	<b>166,572.70</b>	<b>74,419.00</b>	<b>74,419.00</b>	<b>\$ 92,153.70</b>	<b>45%</b>
<b>291</b>	<b>Herramientas menores</b>	<b>67,274.70</b>	<b>0.00</b>	<b>67,274.70</b>	<b>34,012.00</b>	<b>34,012.00</b>	<b>\$ 33,262.70</b>	<b>51%</b>
29101	Herramientas menores	67,274.70	0.00	67,274.70	34,012.00	34,012.00	\$ 33,262.70	51%
<b>294</b>	<b>Refacciones y accesorios menores de equipo de computo y tecnologías de la información</b>	<b>99,298.00</b>	<b>0.00</b>	<b>99,298.00</b>	<b>40,407.00</b>	<b>40,407.00</b>	<b>\$ 58,891.00</b>	<b>41%</b>
29401	Refacciones y accesorios menores de equipo de computo y tecnologías de la información	99,298.00	0.00	99,298.00	40,407.00	40,407.00	\$ 58,891.00	41%
<b>3000</b>	<b>Servicios generales</b>	<b>3,837,675.00</b>	<b>0.00</b>	<b>3,837,675.00</b>	<b>2,257,897.00</b>	<b>2,257,897.00</b>	<b>\$ 1,579,778.00</b>	<b>59%</b>
<b>3100</b>	<b>Servicios básicos</b>	<b>851,227.60</b>	<b>0.00</b>	<b>851,227.60</b>	<b>562,503.00</b>	<b>562,503.00</b>	<b>\$ 288,724.60</b>	<b>66%</b>
<b>311</b>	<b>Energía eléctrica</b>	<b>532,298.05</b>	<b>0.00</b>	<b>532,298.05</b>	<b>325,223.00</b>	<b>325,223.00</b>	<b>\$ 207,075.05</b>	<b>61%</b>
31101	Energía eléctrica	532,298.05	0.00	532,298.05	325,223.00	325,223.00	\$ 207,075.05	61%
<b>313</b>	<b>Agua</b>	<b>85,292.60</b>	<b>0.00</b>	<b>85,292.60</b>	<b>100,839.00</b>	<b>100,839.00</b>	<b>-\$ 15,546.40</b>	<b>118%</b>
31301	Agua	85,292.60	0.00	85,292.60	100,839.00	100,839.00	-\$ 15,546.40	118%
<b>314</b>	<b>Telefonía tradicional</b>	<b>58,075.10</b>	<b>0.00</b>	<b>58,075.10</b>	<b>22,247.00</b>	<b>22,247.00</b>	<b>\$ 35,828.10</b>	<b>38%</b>
31401	Telefonía tradicional	58,075.10	0.00	58,075.10	22,247.00	22,247.00	\$ 35,828.10	38%

Ejercicio del Presupuesto por Partida / Descripción		Egresos Aprobado Anual (1)	Ampliaciones/ (Reducciones) (2)	Egresos Modificado Anual (3=1+2)	Egresos Devengado Acumulado (4)	Egresos Pagado Acumulado (5)	Subejercicio (6 = 3 - 4)	% Avance Anual (7= 4/3)
317	<b>Servicios de acceso a internet, redes y procesamiento de información</b>	174,529.40	0.00	174,529.40	113,267.00	113,267.00	\$ 61,262.40	65%
31701	Servicios de acceso a internet, redes y procesamiento de información	174,529.40	0.00	174,529.40	113,267.00	113,267.00	\$ 61,262.40	65%
318	<b>Servicios postales y telegráficos</b>	1,032.45	0.00	1,032.45	927.00	927.00	\$ 105.45	90%
31801	Servicio postal	1,032.45	0.00	1,032.45	927.00	927.00	\$ 105.45	90%
3200	<b>Servicios de Arrendamientos</b>	0.00	0.00	0.00	-	-	\$ -	0%
327	<b>Arrendamiento de Activos Intangibles</b>	0.00	0.00	0.00	-	-	\$ -	0%
32701	Patentes, regalías y otros	0.00	0.00	0.00	-	-	\$ -	0%
3300	<b>Servicios profesionales, científicos, técnicos y otros servicios</b>	656,013.80	0.00	656,013.80	201,375.00	201,375.00	\$ 454,638.80	31%
333	<b>Servicios de consultoría en tecnologías de la información</b>	535,468.60	0.00	535,468.60	137,318.00	137,318.00	\$ 398,150.60	26%
33302	Servicios de Consultorias	474,222.90	0.00	474,222.90	118,215.00	118,215.00	\$ 356,007.90	25%
33303	Servicios de Informatica	61,245.70	0.00	61,245.70	19,103.00	19,103.00	\$ 42,142.70	31%
335	<b>Servicios de investigación científica y desarrollo</b>	0.00	0.00	0.00	-	-	\$ -	0%
33501	Estudios e investigaciones	0.00	0.00	0.00	-	-	\$ -	0%
336	<b>Servicios de apoyo administrativo, traducción, fotocopiado e impresión</b>	120,545.20	0.00	120,545.20	64,057.00	64,057.00	\$ 56,488.20	53%
33603	Impresiones y publicaciones oficiales	120,545.20	0.00	120,545.20	64,057.00	64,057.00	\$ 56,488.20	53%
3400	<b>Servicios financieros, bancarios y comerciales</b>	467,960.55	0.00	467,960.55	142,670.00	142,670.00	\$ 325,290.55	30%
341	<b>Servicios financieros y bancarios</b>	50,765.40	0.00	50,765.40	23,991.00	23,991.00	\$ 26,774.40	47%
34101	Servicios financieros y bancarios	50,765.40	0.00	50,765.40	23,991.00	23,991.00	\$ 26,774.40	47%
344	<b>Seguros de Responsabilidad Patrimonial y Fianzas</b>	391,153.90	0.00	391,153.90	97,497.00	97,497.00	\$ 293,656.90	25%
34401	Seguros de Responsabilidad Patrimonial y Fianzas	391,153.90	0.00	391,153.90	97,497.00	97,497.00	\$ 293,656.90	25%
347	<b>Fletes y maniobras</b>	26,041.25	0.00	26,041.25	21,182.00	21,182.00	\$ 4,859.25	81%
34701	Fletes y maniobras	26,041.25	0.00	26,041.25	21,182.00	21,182.00	\$ 4,859.25	81%
3500	<b>Servicios mantenimiento y conservación e instalación</b>	344,512.60	0.00	344,512.60	572,126.00	572,126.00	-\$ 227,613.40	166%
351	<b>Conservación y mantenimiento menor de inmuebles</b>	131,514.85	0.00	131,514.85	46,356.00	46,356.00	\$ 85,158.85	35%
35101	Mantenimiento y conservación de inmuebles	131,514.85		131,514.85	46,356.00	46,356.00	\$ 85,158.85	35%
35102	Mantenimiento y conservación de áreas deportivas	0.00	0.00	0.00	-	-	\$ -	0%
352	<b>Instalación, reparación y mantenimiento de mobiliario y equipo de administración, educacional y recreativo</b>	47,196.75	0.00	47,196.75	36,467.00	36,467.00	\$ 10,729.75	77%

Ejercicio del Presupuesto por Partida / Descripción		Egresos Aprobado Anual (1)	Ampliaciones/ (Reducciones) (2)	Egresos Modificado Anual (3=1+2)	Egresos Devengado Acumulado (4)	Egresos Pagado Acumulado (5)	Subejercicio (6 = 3 - 4)	% Avance Anual (7= 4/3)
35201	Mantenimiento y conservación de mobiliario y equipo	47,196.75	0.00	47,196.75	36,467.00	36,467.00	\$ 10,729.75	77%
<b>353</b>	<b>Instalación, reparación y mantenimiento de equipo de computo y tecnologías de información</b>	<b>37,647.90</b>	<b>0.00</b>	<b>37,647.90</b>	<b>5,226.00</b>	<b>5,226.00</b>	\$ 32,421.90	14%
35302	Mantenimiento y conservación de bienes informáticos	37,647.90	0.00	37,647.90	5,226.00	5,226.00	\$ 32,421.90	14%
<b>355</b>	<b>Reparación y mantenimiento de equipo de transporte</b>	<b>90,715.70</b>	<b>0.00</b>	<b>90,715.70</b>	<b>136,367.00</b>	<b>136,367.00</b>	-\$ 45,651.30	150%
35501	Mantenimiento de equipo de transporte	90,715.70	0.00	90,715.70	136,367.00	136,367.00	-\$ 45,651.30	150%
<b>357</b>	<b>Instalación, reparación y mantenimiento de maquinaria, otros equipos y herramientas</b>	<b>37,437.40</b>	<b>0.00</b>	<b>37,437.40</b>	<b>347,710.00</b>	<b>347,710.00</b>	-\$ 310,272.60	929%
35701	Mantenimiento y conservación de maquinaria y equipo	37,437.40	0.00	37,437.40	347,710.00	347,710.00	-\$ 310,272.60	929%
<b>3600</b>	<b>Servicios de comunicación social y publicidad</b>	<b>149,597.95</b>	<b>0.00</b>	<b>149,597.95</b>	-	-	\$ 149,597.95	0%
<b>362</b>	<b>Difusión por radio, televisión y otros medios de mensajes comerciales</b>	<b>149,597.95</b>	<b>0.00</b>	<b>149,597.95</b>	-	-	\$ 149,597.95	0%
36201	Difusión por radio, televisión y otros medios de mensajes comerciales	149,597.95	0.00	149,597.95	-	-	\$ 149,597.95	0%
<b>369</b>	<b>Otros servicios de información</b>	<b>0.00</b>	<b>0.00</b>	<b>0.00</b>	-	-	\$ -	0%
36901	Otros servicios de información	0.00	0.00	0.00	-	-	\$ -	0%
<b>3700</b>	<b>Servicios de traslado y viáticos</b>	<b>631,245.50</b>	<b>0.00</b>	<b>631,245.50</b>	<b>387,926.00</b>	<b>387,926.00</b>	\$ 243,319.50	61%
<b>371</b>	<b>Pasajes aéreos</b>	<b>180,249.40</b>	<b>0.00</b>	<b>180,249.40</b>	<b>85,736.00</b>	<b>85,736.00</b>	\$ 94,513.40	48%
37101	Pasajes aéreos	180,249.40	0.00	180,249.40	85,736.00	85,736.00	\$ 94,513.40	48%
<b>372</b>	<b>Pasajes terrestres</b>	<b>5,984.70</b>	<b>0.00</b>	<b>5,984.70</b>	-	-	\$ 5,984.70	0%
37201	Pasajes terrestres	5,984.70	0.00	5,984.70	-	-	\$ 5,984.70	0%
<b>375</b>	<b>Viáticos en el país</b>	<b>428,919.20</b>	<b>0.00</b>	<b>428,919.20</b>	<b>274,329.00</b>	<b>274,329.00</b>	\$ 154,590.20	64%
37501	Viáticos en el país	345,373.60	0.00	345,373.60	219,739.00	219,739.00	\$ 125,634.60	64%
37502	Gastos de camino	83,545.60	0.00	83,545.60	54,590.00	54,590.00	\$ 28,955.60	65%
<b>376</b>	<b>Viáticos en el extranjero</b>	<b>0.00</b>	<b>0.00</b>	<b>0.00</b>	<b>12,816.00</b>	<b>12,816.00</b>	-\$ 12,816.00	0%
37601	Viáticos en el extranjero	0.00	0.00	0.00	12,816.00	12,816.00	-\$ 12,816.00	0%
<b>379</b>	<b>Otros servicios de traslado y hospedaje</b>	<b>16,092.20</b>	<b>0.00</b>	<b>16,092.20</b>	<b>15,045.00</b>	<b>15,045.00</b>	\$ 1,047.20	93%
37901	Cuotas	16,092.20	0.00	16,092.20	15,045.00	15,045.00	\$ 1,047.20	93%
37902	Otros Servicios de Traslado.	0.00	0.00	0.00	-	-	\$ -	0%
<b>3800</b>	<b>Servicios oficiales</b>	<b>691,546.55</b>	<b>0.00</b>	<b>691,546.55</b>	<b>360,610.00</b>	<b>360,610.00</b>	\$ 330,936.55	52%
<b>381</b>	<b>Gastos de ceremonial</b>	<b>85,028.20</b>	<b>0.00</b>	<b>85,028.20</b>	<b>70,813.00</b>	<b>70,813.00</b>	\$ 14,215.20	83%

Ejercicio del Presupuesto por Partida / Descripción		Egresos Aprobado Anual (1)	Ampliaciones/ (Reducciones) (2)	Egresos Modificado Anual (3=1+2)	Egresos Devengado Acumulado (4)	Egresos Pagado Acumulado (5)	Subejercicio (6 = 3 - 4)	% Avance Anual (7= 4/3)
38101	Gastos de ceremonial	85,028.20	0.00	85,028.20	70,813.00	70,813.00	\$ 14,215.20	83%
<b>382</b>	<b>Gastos de orden social y cultural</b>	<b>80,572.30</b>	<b>0.00</b>	<b>80,572.30</b>	<b>22,980.00</b>	<b>22,980.00</b>	<b>\$ 57,592.30</b>	<b>29%</b>
38201	Gastos de orden social y cultural	80,572.30	0.00	80,572.30	22,980.00	22,980.00	\$ 57,592.30	29%
<b>383</b>	<b>Congresos y convenciones</b>	<b>497,150.00</b>	<b>0.00</b>	<b>497,150.00</b>	<b>228,633.00</b>	<b>228,633.00</b>	<b>\$ 268,517.00</b>	<b>46%</b>
38301	Congresos y convenciones	497,150.00	0.00	497,150.00	228,633.00	228,633.00	\$ 268,517.00	46%
<b>385</b>	<b>Gastos de Representación</b>	<b>28,796.05</b>	<b>0.00</b>	<b>28,796.05</b>	<b>38,184.00</b>	<b>38,184.00</b>	<b>-\$ 9,387.95</b>	<b>133%</b>
38501	Gastos de Atención y Promoción	28,796.05	0.00	28,796.05	38,184.00	38,184.00	-\$ 9,387.95	133%
<b>3900</b>	<b>Otros servicios generales</b>	<b>45,570.45</b>	<b>0.00</b>	<b>45,570.45</b>	<b>30,687.00</b>	<b>30,687.00</b>	<b>\$ 14,883.45</b>	<b>67%</b>
<b>392</b>	<b>Impuestos y derechos</b>	<b>45,570.45</b>	<b>0.00</b>	<b>45,570.45</b>	<b>30,687.00</b>	<b>30,687.00</b>	<b>\$ 14,883.45</b>	<b>67%</b>
39201	Impuestos y derechos	45,570.45		45,570.45	30,687.00	30,687.00	\$ 14,883.45	67%
39501	Penas, multas y actualizaciones	0.00		0.00	-	-	\$ -	0%
<b>399</b>	<b>Otros servicios generales</b>	<b>0.00</b>	<b>0.00</b>	<b>0.00</b>	<b>-</b>	<b>-</b>	<b>\$ -</b>	<b>0%</b>
39901	Servicios asistenciales	0.00		0.00	-	-	\$ -	0%
<b>Total del Gasto</b>		<b>44,638,006.50</b>	<b>-</b>	<b>44,638,006.50</b>	<b>20,909,017.00</b>	<b>20,909,017.00</b>	<b>23,728,989.50</b>	<b>47%</b>

**Sistema Estatal de Evaluación**  
**Endeudamiento Neto**  
**Instituto Tecnológico Superior de Cananea**  
**Del 01 de Enero al 30 de Junio de 2016**

ETCA-II-12

(pesos)

TRIMESTRE: **SEGUNDO**

Identificación del crédito o Instrumento	Contratación / Colocación	Amortización	Endeudamiento Neto
	A	B	C=A-B
<b>Créditos Bancarios</b>			
1			0.00
2			
3			
4			
5			
6			
7			
8			
9			
10			
<b>Total Créditos Bancarios</b>	0.00	0.00	0.00
<b>Otros Instrumentos de Deuda</b>			
1			
2			
3			
4			
5			
6			
7			
8			
9			
10			
<b>Total Otros Instrumentos de Deuda</b>	0.00	0.00	0.00
<b>TOTAL</b>	<b>0.00</b>	<b>0.00</b>	<b>0.00</b>

"Bajo protesta de decir verdad declaramos que los Estados Financieros y sus Notas, son razonablemente correctos y son responsabilidad del emisor"

**Sistema Estatal de Evaluación**  
**Intereses de la Deuda**  
**Instituto Tecnológico Superior de Cananea**  
**Del 01 de Enero al 30 de Junio de 2016**  
**(pesos)**

**ETCA-II-13**

**TRIMESTRE: SEGUNDO**

Identificación del crédito o Instrumento	Devengado	Pagado
<b>Créditos Bancarios</b>		
1		
2		
3		
4		
5		
6		
7		
8		
9		
10		
<b>Total de Interéses Créditos Bancarios</b>	<b>0.00</b>	<b>0.00</b>
<b>Otros Instrumentos de Deuda</b>		
1		
2		
3		
4		
5		
6		
7		
8		
9		
10		
<b>Total Intereses Otros Instrumentos de Deuda</b>	<b>0.00</b>	<b>0.00</b>
<b>TOTAL</b>	<b>0.00</b>	<b>0.00</b>

"Bajo protesta de decir verdad declaramos que los Estados Financieros y sus Notas, son razonablemente correctos y son responsabilidad del emisor"




**Sistema Estatal de Evaluación**  
**Gasto Por Categoría Programática**  
**Instituto Tecnológico Superior de Cananea**  
**Del 01 de Enero al 30 de Junio de 2016**

ETCA-III-14

(PESOS)

TRIMESTRE: SEGUNDO


Concepto	Egresos Aprobado Anual (1)	Ampliaciones/ (Reducciones) (2)	Egresos Modificado Anual (3=1+2)	Egresos Devengado Anual (4)	Egresos Pagado Anual (5)	Subejercicio (6 = 3 - 4)
<b>Programas</b>						
<b>Subsidios:</b>	44,638,007	0	44,638,007	20,909,017	20,909,017	23,728,990
Sector Social y Privado o Estados y Municipios	44,638,007	0	44,638,007	20,909,017	20,909,017	23,728,990
Sujetos a Reglas de Operación			0			0
Otros Subsidios			0			0
<b>Desempeño de las Funciones:</b>	0	0	0	0	0	0
Prestación de Servicios Públicos			0			0
Provisión de Bienes Públicos			0			0
Planeación, Seguimiento y Evaluación de Políticas Públicas			0			0
Promoción y Fomento			0			0
Regulación y Supervisión			0			0
Funciones de las Fuerzas Armadas (Unicamente el Gobierno Federal)			0			0
Específicos			0			0
Proyectos de Inversión			0			0
<b>Administrativos y de Apoyos</b>	0	0	0	0	0	0
Apoyo al Proceso Presupuestario y para Mejorar la Eficiencia Institucional			0			0
Apoyo a la Función Pública y al Mejoramiento de la Gestión			0			0
Operaciones Ajenas			0			0
<b>Compromisos</b>	0	0	0	0	0	0
Obligaciones de Cumplimiento de Resolución Jurisdiccional			0			0
Desastres Naturales			0			0
<b>Obligaciones</b>	0	0	0	0	0	0
Pensiones y Jubilaciones			0			0
Aportaciones a la Seguridad Social			0			0
Aportaciones a Fondos de Estabilización			0			0
Aportaciones a Fondos de Inversión y Reestructura de Pensiones			0			0
<b>Programas de gasto Federalizado ( Gobierno Federal)</b>	0	0	0	0	0	0
Gasto Federalizado			0			0
<b>Participaciones a Entidades Federativas y Municipios</b>			0			0
<b>Costo Financiero, Deuda o Apoyo a Deudores y Ahorradores de la Banca</b>			0			0
<b>Adeudos de Ejercicios Fiscales Anteriores</b>			0			0
<b>Total del Gasto</b>	<b>44,638,007</b>	<b>0</b>	<b>44,638,007</b>	<b>20,909,017</b>	<b>20,909,017</b>	<b>23,728,990</b>

 <p>ESTADO DE SONORA</p>	<p><b>GOBIERNO DEL ESTADO DE SONORA FICHA TECNICA PARA SEGUIMIENTO Y EVALUACION DE INDICADORES DE PROYECTOS Y PROCESOS</b></p>
---	--

<b>NUMERO Y NOMBRE DEL PROGRAMA:</b>		43 - EDUCACIÓN RESPONSABLE E INCLUYENTE	
<b>NOMBRE DEL PROCESO:</b>		DESARROLLO ACADÉMICO Y ESTUDIOS PROFESIONALES	
<b>CLAVE PROGRAMÁTICA:</b>		2111121J4L02252530DB	
<b>UNIDAD RESPONSABLE:</b>	INSTITUTO TECNOLÓGICO SUPERIOR DE CANANEA	<b>UNIDAD EJECUTORA:</b>	INSTITUTO TECNOLÓGICO SUPERIOR DE CANANEA
<b>OBJETIVO DEL PROCESO:</b>		DEFINIR, NORMAR, SUPERVISAR Y EVALUAR LA ACTIVIDAD ACADÉMICA EN LA INSTITUCIÓN CON EL FIN DE IMPULSAR PERMANENTEMENTE SU DESARROLLO.	

<b>DATOS DEL INDICADOR</b>			
<b>NOMBRE INDICADOR:</b>		ÍNDICE DE REPROBACIÓN INSTITUCIONAL	
<b>UNIDAD DE MEDIDA:</b>	EDUCANDO	<b>TIPO:</b>	DE GESTIÓN
<b>RESULTADO ESPERADO:</b>		REDUCIR LA REPROBACIÓN INSTITUCIONAL	
<b>FORMULA CALCULO:</b>		(NUMERO DE ALUMNOS REPROBADOS POR MATERIA EN EL GRUPO / TOTAL DE ALUMNOS INSCRITOS POR GRUPO)*100	
<b>INTERPRETACION:</b>		PORCENTAJE DE ALUMNOS REPROBADOS POR GRUPO.	
<b>DIMENSION DEL INDICADOR:</b>	EFICIENCIA	<b>SENTIDO:</b>	DESCENDENTE
<b>VALOR:</b>	NO ACUMULABLE	<b>FRECUENCIA MEDICION:</b>	SEMESTRAL


AVANCE DEL INDICADOR:				TRIMESTRE			TRIMESTRE 2	
META ANUAL	AVANCE DEL TRIMESTRE			AVANCE ACUMULADO			AVANCE RESPECTO DE LA META ANUAL	SEMAFORO
	PROGRAMADO	ALCANZADO	%	PROGRAMADO	ALCANZADO	%		
1000	850	1159	63.64	850	1159	63.64	84.1	amarillo
<b>EVALUACIÓN CUALITATIVA</b>				Se observa que este indicador se rebaso con el 36% en el primer semestre del año.				
<b>PROSPECTIVA</b>				Se espera que para finales del año este índice sea del promedio de 22%				
<b>FACTOR DE COMPARACIÓN</b>				En los últimos años este indicador se encuentra alrededor del 25%.				

 <p>ESTADO DE SONORA</p>	<p><b>GOBIERNO DEL ESTADO DE SONORA FICHA TECNICA PARA SEGUIMIENTO Y EVALUACION DE INDICADORES DE PROYECTOS Y PROCESOS</b></p>
---	--

<b>NUMERO Y NOMBRE DEL PROGRAMA:</b>		43 - EDUCACIÓN RESPONSABLE E INCLUYENTE	
<b>NOMBRE DEL PROCESO:</b>		DESARROLLO ACADÉMICO Y ESTUDIOS PROFESIONALES	
<b>CLAVE PROGRAMATICA:</b>		2111121J4L02252530DB	
<b>UNIDAD RESPONSABLE:</b>	INSTITUTO TECNOLÓGICO SUPERIOR DE CANANEA	<b>UNIDAD EJECUTORA:</b>	INSTITUTO TECNOLÓGICO SUPERIOR DE CANANEA
<b>OBJETIVO DEL PROCESO:</b>		DEFINIR, NORMAR, SUPERVISAR Y EVALUAR LA ACTIVIDAD ACADÉMICA EN LA INSTITUCIÓN CON EL FIN DE IMPULSAR PERMANENTEMENTE SU DESARROLLO.	

<b>DATOS DEL INDICADOR</b>			
<b>NOMBRE INDICADOR:</b>		DOCENTES EN CURSOS DE CAPACITACIÓN	
<b>UNIDAD DE MEDIDA:</b>	PERSONA ADIESTRADA	<b>TIPO:</b>	DE GESTIÓN
<b>RESULTADO ESPERADO:</b>		QUE AL MENOS EL 70% DE LOS DOCENTES PARTICIPEN AL MENOS EN UN CURSO DE CAPACITACIÓN.	
<b>FORMULA CALCULO:</b>		$(\text{NO. DE DOCENTES EN CURSOS DE CAPACITACIÓN} / \text{NO. TOTAL DE DOCENTES}) * 100$	
<b>INTERPRETACION:</b>		NÚMERO DE DOCENTES EN CURSOS DE CAPACITACIÓN DEL TOTAL DE LA PLANTILLA.	
<b>DIMENSION DEL INDICADOR:</b>	CALIDAD	<b>SENTIDO:</b>	ASCENDENTE
<b>VALOR:</b>	NO ACUMULABLE	<b>FRECUENCIA MEDICION:</b>	SEMESTRAL


AVANCE DEL INDICADOR:				TRIMESTRE			TRIMESTRE 2	SEMAFORO
META ANUAL	AVANCE DEL TRIMESTRE			AVANCE ACUMULADO			AVANCE RESPECTO DE LA META ANUAL	
	PROGRAMADO	ALCANZADO	%	PROGRAMADO	ALCANZADO	%		
64	30	30	100	30	30	100	46.87	verde
<b>EVALUACIÓN CUALITATIVA</b>				Se cumple con lo programado en el trimestre.				
<b>PROSPECTIVA</b>				Se espera que para finales el año esta meta sea cumplida al 100%, capacitándose mas de 64 docentes.				
<b>FACTOR DE COMPARACIÓN</b>				En comparación del año 2015, se ha capacitado a mas del 10% de docentes.				

 <p>ESTADO DE SONORA</p>	<p><b>GOBIERNO DEL ESTADO DE SONORA FICHA TECNICA PARA SEGUIMIENTO Y EVALUACION DE INDICADORES DE PROYECTOS Y PROCESOS</b></p>
---	--

<b>NUMERO Y NOMBRE DEL PROGRAMA:</b>		43 - EDUCACIÓN RESPONSABLE E INCLUYENTE	
<b>NOMBRE DEL PROCESO:</b>		VINCULACIÓN Y EXTENSIÓN.	
<b>CLAVE PROGRAMATICA:</b>		2111121J4L02252530DV	
<b>UNIDAD RESPONSABLE:</b>	INSTITUTO TECNOLÓGICO SUPERIOR DE CANANEA	<b>UNIDAD EJECUTORA:</b>	INSTITUTO TECNOLÓGICO SUPERIOR DE CANANEA
<b>OBJETIVO DEL PROCESO:</b>		IMPULSAR PROGRAMAS DE GESTIÓN TECNOLÓGICA Y VINCULACIÓN ACADÉMICA, DE MANERA QUE EL INSTITUTO SEA FUENTE DE DESARROLLO PARA EL SECTOR PRODUCTIVO Y DE LOS SERVICIOS DE LA REGIÓN, EL ESTADO Y EL PAÍS.	

<b>DATOS DEL INDICADOR</b>			
<b>NOMBRE INDICADOR:</b>		NUMERO DE ALUMNOS EN ACTIVIDADES EXTRAESCOLARES	
<b>UNIDAD DE MEDIDA:</b>	EDUCANDO	<b>TIPO:</b>	DE GESTIÓN
<b>RESULTADO ESPERADO:</b>		CUANDO MENOS 800 ALUMNOS DEL INSTITUTO PARTICIPEN EN ALGUNA ACTIVIDAD EXTRAESCOLAR	
<b>FORMULA CALCULO:</b>		( NÚMERO DE ALUMNOS PARTICIPANTES EN ACTIVIDADES EXTRAESCOLARES / TOTAL DE ALUMNOS INSCRITOS) *100	
<b>INTERPRETACION:</b>		PORCENTAJE DE ALUMNOS QUE PARTICIPAN EN ACTIVIDADES ESCOLARES	
<b>DIMENSION DEL INDICADOR:</b>	COBERTURA	<b>SENTIDO:</b>	ASCENDENTE
<b>VALOR:</b>	ACUMULABLE	<b>FRECUENCIA MEDICION:</b>	SEMESTRAL


AVANCE DEL INDICADOR:				TRIMESTRE			TRIMESTRE 2	SEMAFORO
META ANUAL	AVANCE DEL TRIMESTRE			AVANCE ACUMULADO			AVANCE RESPECTO DE LA META ANUAL	
	PROGRAMADO	ALCANZADO	%	PROGRAMADO	ALCANZADO	%		
550	250	272	108.8	250	272	108.8	49.45	verde
<b>EVALUACIÓN CUALITATIVA</b>				En el segundo trimestre del 2016 el 91% de los alumnos de los primeros semestres, se encuentran en actividades extraescolares.				
<b>PROSPECTIVA</b>				Se espera que para el segundo trimestre de 2016, 300 estudiantes se encuentren en alguna actividad extraescolar.				
<b>FACTOR DE COMPARACIÓN</b>				En el primer trimestre este indicador se encontraba en un 88%.				

 <p>ESTADO DE SONORA</p>	<p><b>GOBIERNO DEL ESTADO DE SONORA FICHA TECNICA PARA SEGUIMIENTO Y EVALUACION DE INDICADORES DE PROYECTOS Y PROCESOS</b></p>
---	--

<b>NUMERO Y NOMBRE DEL PROGRAMA:</b>		43 - EDUCACIÓN RESPONSABLE E INCLUYENTE	
<b>NOMBRE DEL PROCESO:</b>		SERVICIOS ESCOLARES	
<b>CLAVE PROGRAMATICA:</b>		2111121J4L02252530DZ	
<b>UNIDAD RESPONSABLE:</b>	INSTITUTO TECNOLÓGICO SUPERIOR DE CANANEA	<b>UNIDAD EJECUTORA:</b>	INSTITUTO TECNOLÓGICO SUPERIOR DE CANANEA
<b>OBJETIVO DEL PROCESO:</b>		PLANEAR, ORGANIZAR, REALIZAR Y CONTROLAR LAS ACTIVIDADES NECESARIAS DE SERVICIOS ESCOLARES PARA SATISFACER LAS NECESIDADES DE NUESTROS ALUMNOS DESDE SU INGRESO, PERMANENCIA Y EGRESO DE LA INSTITUCIÓN.	

<b>DATOS DEL INDICADOR</b>			
<b>NOMBRE INDICADOR:</b>		ÍNDICE PROMEDIO EN EL NÚMERO DE VOLÚMENES POR ALUMNO	
<b>UNIDAD DE MEDIDA:</b>	LIBRO	<b>TIPO:</b>	DE GESTIÓN
<b>RESULTADO ESPERADO:</b>		CONTAR CON UN ÍNDICE PROMEDIO DE 7.5 ALUMNOS POR VOLÚMEN EN EL CENTRO DE INFORMACIÓN.	
<b>FORMULA CALCULO:</b>		( NÚMERO DE VOLÚMENES EN EL CENTRO DE INFORMACIÓN / NÚMERO TOTAL DE ALUMNOS ) *100	
<b>INTERPRETACION:</b>		ÍNDICE PROMEDIO EN EL NÚMERO DE VOLÚMENES POR ALUMNO.	
<b>DIMENSION DEL INDICADOR:</b>	EFICIENCIA	<b>SENTIDO:</b>	ASCENDENTE
<b>VALOR:</b>	ACUMULABLE	<b>FRECUENCIA MEDICION:</b>	TRIMESTRAL

AVANCE DEL INDICADOR:				TRIMESTRE			TRIMESTRE 2	
META ANUAL	AVANCE DEL TRIMESTRE			AVANCE ACUMULADO			AVANCE RESPECTO DE LA META ANUAL	SEMAFORO
	PROGRAMADO	ALCANZADO	%	PROGRAMADO	ALCANZADO	%		
500	100	42	42	200	88	44	17.6	rojo
<b>EVALUACIÓN CUALITATIVA</b>				En el segundo período del año se adquieren 42 volúmenes de 100 programados. Los 112 volúmenes restantes están en proceso de adquisición por lo que en los próximos períodos esta meta será alcanzada.				
<b>PROSPECTIVA</b>				En el último año este indicador se ve reducido en virtud del crecimiento considerable de la matrícula, al obtenerse 6 volúmenes por alumno. Se espera que al finalizar el presente año este indicador se encuentre de nuevo en el 7.5.				
<b>FACTOR DE COMPARACIÓN</b>				Este indicador se encuentra en promedio en los últimos seis años en el 7.5				


 <p>ESTADO DE SONORA</p>	<b>GOBIERNO DEL ESTADO DE SONORA FICHA TECNICA PARA SEGUIMIENTO Y EVALUACION DE INDICADORES DE PROYECTOS Y PROCESOS</b>
---	---

<b>NUMERO Y NOMBRE DEL PROGRAMA:</b>		87 - EDUCACIÓN SUPERIOR DE CALIDAD PARA EL DESARROLLO	
<b>NOMBRE DEL PROCESO:</b>		PLANEACIÓN INSTITUCIONAL	
<b>CLAVE PROGRAMATICA:</b>		2111121J4L02252530EJ	
<b>UNIDAD RESPONSABLE:</b>	INSTITUTO TECNOLÓGICO SUPERIOR DE CANANEA	<b>UNIDAD EJECUTORA:</b>	INSTITUTO TECNOLÓGICO SUPERIOR DE CANANEA
<b>OBJETIVO DEL PROCESO:</b>		INTEGRAR, IMPLEMENTAR Y EVALUAR LOS PLANES Y PROGRAMAS DE DESARROLLO INSTITUCIONAL, LA PROGRAMACIÓN, LA PRESUPUESTACIÓN, LA SISTEMATIZACIÓN Y DIFUSIÓN DE LA INFORMACIÓN ESTADÍSTICA, LA ORGANIZACIÓN, LOS REGLAMENTOS Y ADMINISTRATIVOS.	

**DATOS DEL INDICADOR**

<b>NOMBRE INDICADOR:</b>		EFICIENCIA EN EL EJERCICIO DEL PRESUPUESTO	
<b>UNIDAD DE MEDIDA:</b>	PESOS	<b>TIPO:</b>	DE GESTIÓN
<b>RESULTADO ESPERADO:</b>		EJERCER EL TOTAL DE LOS RECURSOS MINISTRADOS.	
<b>FORMULA CALCULO:</b>		$(PRESUPUESTO EJERCIDO / PRESUPUESTO MINISTRADO) * 100$	
<b>INTERPRETACION:</b>		PORCENTAJE DEL PRESUPUESTO EJERCIDO CON RESPECTO AL MINISTRADO	
<b>DIMENSION DEL INDICADOR:</b>	EFICIENCIA	<b>SENTIDO:</b>	DESCENDENTE
<b>VALOR:</b>	ACUMULABLE	<b>FRECUENCIA MEDICION:</b>	TRIMESTRAL

AVANCE DEL INDICADOR:				TRIMESTRE			TRIMESTRE 2	SEMAFORO
META ANUAL	AVANCE DEL TRIMESTRE			AVANCE ACUMULADO			AVANCE RESPECTO DE LA META ANUAL	
	PROGRAMADO	ALCANZADO	%	PROGRAMADO	ALCANZADO	%		
18832907.5	4224351.12	2903214.12	131.27	8771281.54	6578491.16	124.99	165.06	verde
<b>EVALUACIÓN CUALITATIVA</b>				En el segundo trimestre del año 2016, se recibieron \$2,903,214.12 de los cuales fueron ejercidos \$3,736,009.10, que representa el 129%.				
<b>PROSPECTIVA</b>				Este Indicador en los últimos seis años se encuentra estabilizado en el orden del 90%, por lo que para el año 2016 se espera alcanzar el 100%				
<b>FACTOR DE COMPARACIÓN</b>				En los últimos seis años este indicador se encuentra por encima del 90%.				

 <p>ESTADO DE SONORA</p>	<p><b>GOBIERNO DEL ESTADO DE SONORA FICHA TECNICA PARA SEGUIMIENTO Y EVALUACION DE INDICADORES DE PROYECTOS Y PROCESOS</b></p>
---	--

<b>NUMERO Y NOMBRE DEL PROGRAMA:</b>		87 - EDUCACIÓN SUPERIOR DE CALIDAD PARA EL DESARROLLO	
<b>NOMBRE DEL PROCESO:</b>		PLANEACIÓN INSTITUCIONAL	
<b>CLAVE PROGRAMATICA:</b>		2111121J4L02252530EJ	
<b>UNIDAD RESPONSABLE:</b>	INSTITUTO TECNOLÓGICO SUPERIOR DE CANANEA	<b>UNIDAD EJECUTORA:</b>	INSTITUTO TECNOLÓGICO SUPERIOR DE CANANEA
<b>OBJETIVO DEL PROCESO:</b>		INTEGRAR, IMPLEMENTAR Y EVALUAR LOS PLANES Y PROGRAMAS DE DESARROLLO INSTITUCIONAL, LA PROGRAMACIÓN, LA PRESUPUESTACIÓN, LA SISTEMATIZACIÓN Y DIFUSIÓN DE LA INFORMACIÓN ESTADÍSTICA, LA ORGANIZACIÓN, LOS REGLAMENTOS Y ADMINISTRATIVOS.	

**DATOS DEL INDICADOR**

<b>NOMBRE INDICADOR:</b>		EFICIENCIA DEL PROGRAMA ANUAL 2015	
<b>UNIDAD DE MEDIDA:</b>	ACCIÓN	<b>TIPO:</b>	DE GESTIÓN
<b>RESULTADO ESPERADO:</b>		ATENDER EL 100% DE LAS METAS DEL PROGRAMA ANUAL 2015.	
<b>FORMULA CALCULO:</b>		(NÚMERO DE ACCIONES REALIZADAS / NÚMERO DE ACCIONES PROGRAMADAS)*100	
<b>INTERPRETACION:</b>		PORCENTAJE DE METAS CUMPLIDAS.	
<b>DIMENSION DEL INDICADOR:</b>	EFICIENCIA	<b>SENTIDO:</b>	ASCENDENTE
<b>VALOR:</b>	ACUMULABLE	<b>FRECUENCIA MEDICION:</b>	TRIMESTRAL

AVANCE DEL INDICADOR:				TRIMESTRE			TRIMESTRE 2	SEMAFORO
META ANUAL	AVANCE DEL TRIMESTRE			AVANCE ACUMULADO			AVANCE RESPECTO DE LA META ANUAL	
	PROGRAMADO	ALCANZADO	%	PROGRAMADO	ALCANZADO	%		
42	8	8	100	14	14	100	33.33	verde
<b>EVALUACIÓN CUALITATIVA</b>				Se realizaron las ocho actividades programadas para el segundo trimestre.				
<b>PROSPECTIVA</b>				En los últimos años este indicador se encuentra en un promedio del 96%.				
<b>FACTOR DE COMPARACIÓN</b>				96% en los últimos seis años.				











**SISTEMA ESTATAL DE EVALUACIÓN  
PROGRAMA OPERATIVO ANUAL 2016**

**ETCA III-15-A  
POA - 2016**

Unidad Ejecutora	Eje Rector	Reto	Estrategia	Prog. Estatal	Proceso	Indicador	Descripción	Unidad de Medida	*Frecuencia de medición	Programado				Modificado				Alcanzado				Total Acumulado	% Avance Anual	
										Meta Anual	I TRIM	II TRIM	III TRIM	IV TRIM	I TRIM	II TRIM	III TRIM	IV TRIM	I TRIM	II TRIM	III TRIM			IV TRIM
		4				OEJ	<b>Planeación Institucional</b>																	
							21 Eficiencia en el ejercicio del Presupuesto	Pesos	Trimestral	18,832,908	4,546,930	4,224,351	4,546,930	5,514,696	4,546,930	4,224,351	4,546,930	5,514,696	3,675,277	3,285,638.52			6,960,915.52	37%
							22 Eficiencia del Programa Anual 2015	Acción	Trimestral	42	6	8	12	16	6	8	12	16	6	8			14	33%
							Elevar la calidad de la educación para impulsar la creatividad, el ingenio, las competencias y los valores fundamentales de los sonorenses, potencializando el talento personal docente y desarrollando sus capacidades de aprendizaje.																	
							Establecer los lineamientos de articulación e integración de los diferentes subsistemas y sistemas de todos los niveles educativos.																	
							43 Educación responsable e incluyente																	
							<b>Actualización de equipamiento y software para Laboratorios y Talleres</b>																	
						OPV	23 Índice de actualización de equipo de Laboratorios y Talleres	Equipo	Anual	10	0	0	0	10	0	0	0	10	0	0			0	0%
							<b>Total de indicadores</b>																	23

\* En función de la frecuencia de medición se presentará o no la ficha técnica del indicador.

**Sistema Estatal de Evaluación**  
**Gastos por proyectos de Inversión**  
**Instituto Tecnológico Superior de Cananea**  
**Del 01 de Enero al 30 de Junio de 2016**  
**(pesos)**

**ETCA-III-16**

**TRIMESTRE: SEGUNDO**

**GASTO DE INVERSION EJERCIDO:**

**NOMBRE DEL PROYECTO**

**MONTO EROGADO**

**ORIGEN DEL RECURSO\***

La Institución no realizó Proyectos de Inversión

"Bajo protesta de decir verdad declaramos que los Estados Financieros y sus Notas, son razonablemente correctos y son responsabilidad del emisor"

**Sistema Estatal de Evaluación  
Indicadores de Postura Fiscal  
Instituto Tecnológico Superior de Cananea  
Del 01 de Enero al 30 de Junio de 2016**

**ETCA-IV-17**

(pesos)

TRIMESTRE: **SEGUNDO**

Concepto	Estimado Original Anual	Devengado	Pagado 3
<b>I. Ingresos Presupuestarios (I= 1 + 2 )</b>	44,638,007.00	22,396,263.00	21,917,578.00
1. Ingresos Gobierno del Estado 1	44,638,007.00	22,396,263.00	21,917,578.00
2. Ingresos Sector Paraestatal 1			
<b>II. Egresos Presupuestarios ( II= 3+4 )</b>	44,638,007.00	20,909,017.00	20,909,017.00
3. Egresos del Gobierno de la Entidad Federativa 2	44,638,007.00	20,909,017.00	20,909,017.00
4. Egresos del Sector Paraestatal 2			
<b>III. Balance Presupuestario (Superávit o Déficit) (III= I-II)</b>	0.00	1,487,246.00	1,008,561.00
Concepto	Estimado Original Anual	Devengado	Pagado 3
III. Balance Presupuestario (Superávit o Déficit)	0.00	1,487,246.00	1,008,561.00
IV. Interés, Comisiones y Gastos de la Deuda			
<b>V. Balance Primario (superávit o Déficit) (V= III-IV)</b>	0.00	1,487,246.00	1,008,561.00
Concepto	Estimado Original Anual	Devengado	Pagado 3
A. Financiamiento			
B. Amortización de la Deuda			
<b>C. Endeudamiento o Desendeudamiento (C=A-B)</b>	0.00	0.00	0.00

"Bajo protesta de decir verdad declaramos que los Estados Financieros y sus Notas, son razonablemente correctos y son responsabilidad del emisor"

**Sistema Estatal de Evaluación**  
**Relación de Cuentas Bancarias Productivas Especificas**  
**Instituto Tecnológico Superior de Cananea**  
**Del 01 de Enero al 30 de Junio de 2016**  
**(pesos)**

**ETCA-IV-18**

**TRIMESTRE: SEGUNDO**

Fondo, Programa o Convenio	Datos de la Cuenta Bancaria	
	Institución Bancaria	Número de Cuenta
1 Subsidio de Gobierno Federal	Banamex	800657136-9
2		
3		
4		
5		
6		
7		
8		
9		
10		

"Bajo protesta de decir verdad declaramos que los Estados Financieros y sus Notas, son razonablemente correctos y son responsabilidad del emisor"

**Sistema Estatal de Evaluación**  
**Relación de Bienes Muebles e Inmuebles que Componen su Patrimonio**  
**Instituto Tecnológico Superior de Cananea**  
**Al 30 de Junio de 2016**  
**(pesos)**

**ETCA-IV-19**

**TRIMESTRE: SEGUNDO**

Código	Descripción del Bien	Valor en Libros
<b>BIENES MUEBLES</b>		
	1215-000-000 MOBILIARIO DE AULAS	\$ 2,125,148.07
1	1215-002-000 CALENTON ELECTRICO (AULAS DE INGLES)	\$ 1,502.82
2	1215-003-000 UNIDAD AEROCULER 6800 PCM INGLES	\$ 6,380.00
3	1215-007-000 '1CALENTON DE 6 RADIANTES	\$ 533.50
4	1215-009-000 PANTALLA DE PROYECCION DATALINE DE PARED	\$ 2,118.19
5	1215-010-000 VCR PANASONIC SERIE G31AZ0110	\$ 769.00
6	1215-011-000 TV PANASONIC SERIE XB30822714	\$ 2,009.00
7	1215-012-000 RG PHILIPS SERIE SKV000345181	\$ 499.00
8	1215-013-000 RG PHILIPS SERIE SKV000345181206	\$ 499.00
9	1215-014-000 RG PHILIPS SERIE KV000345181273	\$ 499.00
10	1215-015-000 RG PHILIPS SERIE KV000343168293	\$ 499.00
11	1215-016-000 SOPORTE PARA TV CLASICO	\$ 550.00
12	1215-017-000 TV PHILIPS 20LW2 SERIE YA1AO409021604	\$ 1,899.00
13	1215-018-000 VIDEOGRABADORA LG SERIE 401D1254276	\$ 1,595.00
14	1215-019-000 TV PANASONIC - CT- G2150R-21" SERIE XB40315820	\$ 1,952.00
15	1215-020-000 TV PHILIPS No. SERIE YA1A0413011519	\$ 2,199.00
16	1215-021-000 TV DAEWOO No. SERIE MT43BS0817	\$ 1,599.00
17	1215-022-000 VCR LG No. SERIE 404DI173748	\$ 699.00
18	1215-023-000 VCR LG No. SERIE 401DI258657	\$ 899.00
19	1215-024-000 '2 SOPORTES PARA TELEVISION	\$ 1,100.00
20	1215-025-000 '5 LOCKERS C/4ESPACIOS MARCA FULTON	\$ 9,350.00
21	1215-026-000 PIZARRON ACRILICO BLANCO CON MARCO DE ALUMINIO	\$ 1,031.57
22	1215-028-000 (5) LOCKERS C/4 CODIGO 7501357015806	\$ 9,350.00
23	1215-029-000 RG LG CD580/581 1 CD 2 DECKS 96325	\$ 824.00
24	1215-030-000 CALENTON IR2F	\$ 960.00
25	1215-031-000 CALENTON IR5FT	\$ 12,000.00
26	1215-032-000 CALENTONE 5 RADIANTES P/GAS MOD IR-5F	\$ 8,101.50
27	1215-033-000 MESA PLEGABLE 76*244 CM GRANITO	\$ 4,794.00
28	1215-034-000 VIDEO PROYECTOR DIGITAL HP MOD VP6220XGA	\$ 23,908.50
29	1215-035-000 (2) PINTARRONES BLANCOS ACRILICO 1.20 X 2.40	\$ 1,880.34
30	1215-036-000 PIZARRON BLANCO ACRILICO 1.20 * 2.40	\$ 17,442.79
31	1215-037-000 PANTALLA DE PARED 1.78*1.78 3M	\$ 1,399.00
32	1215-038-000 PROYECTOR 3M 1830	\$ 3,998.97
33	1215-039-000 PANTALLA DE PARED1.78*1*1	\$ 6,995.00
34	1215-040-000 PANTALLA CON TRIPIE BLANCA	\$ 1,299.00
35	1215-042-000 ESCRITORIOS TRAD. ENCINO NATR/NE	\$ 13,455.00
36	1215-043-000 MESA DE TRABAJO MELAM. 1.20 MTS. ENCINO	\$ 8,970.00
37	1215-044-000 BANCAS DE 4 PLAZAS MARCA REQUIEZ	\$ 10,626.00
38	1215-045-000 '50 MESABANCOS CON EST. DE ACERO COLO AZUL	\$ 27,025.00
39	1215-046-000 PERCIANAS PARA AULA DEL TALLER DE ELECTROMECHANICA	\$ 4,398.00
40	1215-047-000 (4) REPRODUCTOR DE DVD PIONNER AV-300	\$ 3,872.00
41	1215-048-000 SPIDER UNIVERSAL CELING MOUNT W/VECTOR	\$ 2,162.00
42	1215-049-000 (2) CONTROL REMOTO PARA PROYECTOR HAWLETT PACKARD	\$ 2,048.15
43	1215-050-000 SOPORTES UNIVERSALES PARA CAÑON	\$ 3,657.00
44	1215-051-000 SOPORTE PARA PROYECTOR	\$ 690.00
45	1215-052-000 SOPORTE PARA PROYECTOR UNIVERSAL	\$ 931.50
46	1215-053-000 PANTALLA DE PROYECCION ELECTRONICA 213*213	\$ 7,778.37
47	1215-054-000 SOPORTE UNIVERSAL PARA VIDEO PROYECTOR	\$ 998.00
48	1215-055-000 BOCINAS LOGITECH X5500	\$ 5,187.67
49	1215-056-000 '56 BUTACAS PARA B1	\$ 187,726.00
50	1215-057-000 PIZARRON INTERACTIVO WEBSTER TS-610	\$ 21,544.58



Código		Descripción del Bien	Valor en Libros
51	1215-058-000	PIZARRON DE 1.2*2.4	\$ 2,409.00
52	1215-059-000	BUTACAS (34) PARA SALA B1	\$ 113,976.50
53	1215-060-000	BASE PARA PIZARRON INTERACTIVO WEBSTER TS-610	\$ 4,186.00
54	1215-062-000	ESTACION DE TRABAJO TIPO CABALLERIZA PARA 5 USUARI	\$ 90,620.00
55	1215-063-000	SILLAS POLIURETANO RE-1029	\$ 22,632.00
56	1215-065-000	PIZARRON 1.20*2.40 BLANCO	\$ 6,623.00
57	1215-066-000	TELEVISOR LCD, MODELO RDL-52V5100	\$ 126,178.00
58	1215-067-000	BASE DE PARED FIJA PARA LCD/PLASMA HASTA 65"	\$ 5,520.00
59	1215-068-000	VITRINA DE ALUMINIO P/ PROTECCION DE PLASMA	\$ 3,441.00
60	1215-069-000	ESTACION DE TRABAJO TIPO CABALLERIZA P/6 USUARIOS	\$ 27,178.80
61	1215-070-000	ESTACION DE TRABAJO TIPO CABALLERIZA P/4 USUARIOS	\$ 18,560.00
62	1215-071-000	ESTACION DE TRABAJO TIPO CABALLERIZA P/2 USUARIOS	\$ 9,941.20
63	1215-072-000	ESTACION DE TRABAJO TIPO CABALLERIZA P/1 USUARIO	\$ 2,818.80
64	1215-073-000	SILLA POLIPROPILENO RE-1028	\$ 13,340.00
65	1215-074-000	PIZARRON BLANCO 1.20*2.40	\$ 4,662.00
66	1215-075-000	MINISPLIT 2 TON MARCA AUX FRIO CALOR CLASSIC	\$ 428,453.20
67	1215-076-000	VIDEOPROYECTOR HP VP-6110	\$ 18,999.00
68	1215-077-000	VCR PANASONIC NVSJ4130P/4140PN	\$ 926.27
69	1215-078-000	TV PANASONIC CT-G2150R-21"	\$ 2,121.73
70	1215-079-000	DISPLAY ELECTRONICO PLM2014R	\$ 3,600.00
71	1215-080-000	(10) CONTENEDOR DE BASURA COLOR BEIGE	\$ 16,422.00
72	1215-082-000	SILLON LOVE SEAT SANDY COBRE FBL	\$ 14,750.00
73	1215-083-000	MINI SPLIT 2 TONELADAS MARCA MIRAGE	\$ 43,980.60
74	1215-084-000	MESABANCO ESCOLAR (100 MESABANCOS)	\$ 165,010.00
75	1215-085-000	MINI SPLIT 2 TON. FRIO CALOR 220 V	\$ 127,091.85
76	1215-086-000	LOKER MELAMINICO DE 5 PUERTAS	\$ 2,070.60
77	1215-087-000	MINI SPLIT AUX MOD. ASW H24B2/HSA	\$ 13,740.00
78	1215-088-000	PANTALLA DE PROYECCION	\$ 1,939.52
79	1215-089-000	PANTALLA DE PROYECCION DE PARED MANUAL 2.13*2.13	\$ 2,320.00
80	1215-090-000	PINTARRON CON BASTIDOR 1.20 X 3.00	\$ 3,712.00
81	1215-091-000	PINTARRON DE CANAL .90 X 1.00	\$ 841.00
82	1215-092-000	PROYECTOR NEC V311X	\$ 82,391.32
83	1215-093-000	PINTARRON AVISO DE CORCHO	\$ 8,025.98
84	1215-094-000	PANTALLA DE PROYECCION DE PARED 1.71 * 1.28	\$ 5,985.00
85	1215-095-000	TELEVISORES 50" LG+LED*SMART TV 1080P 120Hz	\$ 41,958.00
86	1215-096-000	PANEL VIEW PLUS 6 700 MARCA ALLEN BRADLEY 2711P	\$ 48,720.00
87	1215-097-000	TELEVISOR LG LED 55" 55LF6100 PANTALLA SMART TV FH	\$ 52,026.00
	1220-000-000	MOBILIARIO Y EQUIPO DE OFICINAS	\$ 2,008,733.82
88	1220-002-000	SUMADORA 1422 16/01/2002	\$ 651.20
89	1220-003-000	SUMADORA 1442	\$ 968.00
90	1220-005-000	PIZARRONES DE CORCHO	\$ 464.64
91	1220-007-000	REGULADOR DE VOLTAJE	\$ 4,235.00
92	1220-008-000	TELEFONOS UNLINEA KXTS5LXB PANASONIC	\$ 600.00
93	1220-010-000	ARCHIVEROS DE CUATRO GAVETAS	\$ 33,638.00
94	1220-012-000	SOPORTE PARA TV.	\$ 675.00
95	1220-013-000	CUADRO LA CREACION 38¿*71¿	\$ 6,200.00
96	1220-015-000	PORTA TV. CLASIC 16 A 23¿	\$ 675.00
97	1220-017-000	ARBOL MOD. MAPLE CANADIENSE CAFE	\$ 2,600.00
98	1220-018-000	ARCHIVERO METALICO 4 GAVETAS	\$ 8,250.00
99	1220-019-000	ARCHIVERO 4 GAVETAS MADERA	\$ 7,150.00
100	1220-020-000	ARCHIVERO 2 GAVETAS MADERA	\$ 4,950.00
101	1220-021-000	PERCHERO LONDRES	\$ 700.00
102	1220-022-000	JUEGO DE SALA MOD. HUNTER 3-2	\$ 9,600.00
103	1220-023-000	JGO. DE MESAS REGINA C/ NOGAL	\$ 6,800.00
104	1220-024-000	GUILLOTINA 45*30	\$ 1,056.00
105	1220-025-000	MAQUINA DE ESCRIBIR WS200	\$ 3,598.00
106	1220-026-000	SILLA PARA COMPUTO MANUAL C/NEGRO	\$ 299.00
107	1220-027-000	2 SOPORTES CLASICOS	\$ 1,100.00

Código		Descripción del Bien	Valor en Libros
108	1220-028-000	MUEBLE OXFORD PARA EQUIPO DE COMPUTO	\$ 727.76
109	1220-030-000	'9 ARCHIVEROS METALICOS 4 GAVETAS	\$ 15,756.34
110	1220-031-000	'2 MUEBLES METALICOS 4 ENTREPAÑOS	\$ 2,180.20
111	1220-032-000	SILLA SECRETARIAL ERGONOMICA	\$ 749.00
112	1220-033-000	MAQUINA DE ESCRIBIR AX325BR	\$ 1,259.00
113	1220-034-000	'6 ARCHIVEROS METALICOS TAMAÑO OFICIO	\$ 14,430.90
114	1220-035-000	SILLA EJECUTIVA BRAZOS AJUSTBLES	\$ 1,569.00
115	1220-036-000	TELEFONO PANASONIC MOD. KXT730 N/S OLBSD075075	\$ 1,725.00
116	1220-037-000	ESTANTE METALICO CON 5 REPISAS	\$ 1,090.10
117	1220-038-000	ENFRIADOR DE AGUA	\$ 1,430.00
118	1220-039-000	(2) ARCHIVEROS METALICOS TAMAÑO OFICIO	\$ 5,822.52
119	1220-040-000	SILLA EJECUTIVA CON SOPORTE LUMBAR	\$ 1,299.00
120	1220-041-000	ENFRIADOR DE AGUA S/FAC 244 EMPRESA CIRCULO MQ	\$ 2,750.00
121	1220-042-000	CALCULADORA PRINTAFORM 1444 S. 4E04988	\$ 1,103.52
122	1220-043-000	SILLA SECRETARIAL GALES NEGRA	\$ 4,094.00
123	1220-045-000	SILLA SECRETARIAL ERGONOMICA	\$ 2,596.00
124	1220-046-000	MESA PLEGABLE 76 X 244	\$ 1,598.00
125	1220-047-000	SILLA SECRETARIAL GALES NEGRA	\$ 699.00
126	1220-048-000	GABINETE DE MADERA	\$ 1,499.00
127	1220-049-000	ARCHIVERO METALICO DE 4GAVETAS	\$ 20,938.50
128	1220-050-000	GABINETE DE MADERA 1*@ SAUDER	\$ 2,998.00
129	1220-051-000	SILLA SECRETARIAL GALES NEGRA	\$ 4,193.00
130	1220-052-000	SILLA EJECUTIVA CON BRAZOS AJUSTABLES	\$ 7,794.00
131	1220-053-000	SILLA DE TRABAJO CON BRAZOS TELA NEGRA	\$ 2,097.00
132	1220-054-000	LIBRERO DE 5 REPISAS METROPOLITAN	\$ 5,097.00
133	1220-056-000	DEPOSITO PARA GARRAFON DE AGUA PURIFICADA	\$ 1,500.00
134	1220-057-000	ARCHIVERO DE 4 GAVETAS TAMAÑO OFICIO	\$ 2,994.59
135	1220-058-000	MUEBLE METALICO TIPO ESQUELETO DE 72 PUL	\$ 3,587.10
136	1220-059-000	MUEBLE PARA OFICINA COLOR GRAY	\$ 1,417.13
137	1220-060-000	IMPRESORA PHOTOSMART HP MOD. 8250	\$ 2,208.00
138	1220-061-000	ARCHIVEROS MELAMINADOS DE 4 GAVETAS OFICIO	\$ 22,530.00
139	1220-062-000	SUMADORA PRINTAFORM 1444 SE: 4E06048	\$ 1,103.52
140	1220-063-000	CAJA FUERTE COMPACTA CONTRA INCENDIOS	\$ 2,899.00
141	1220-064-000	ARCHIVEROS DE 4 GAVETAS T/O	\$ 4,950.00
142	1220-065-000	GABINETE DE ALMACENAMIENTO 1*	\$ 3,297.00
143	1220-066-000	ARCHIVERO TEMPO 1*	\$ 1,099.00
144	1220-067-000	ARCHIVERO METALICO 4 GAVETAS T/OFICIO	\$ 11,403.21
145	1220-068-000	Fax Canon FAXPHONE B95	\$ 1,799.00
146	1220-069-000	Librero de 5 Repisas METROPOLIT	\$ 1,698.99
147	1220-070-000	Librero 2 puertas METROPOLITZ	\$ 1,998.99
148	1220-071-000	Calenton SI315MV	\$ 4,710.00
149	1220-072-000	CALENTONES CORRALES	\$ 4,710.00
150	1220-073-000	LIBRERO COMPLETO 39262	\$ 5,298.00
151	1220-074-000	ARCHIVERO VERT 4 GAB METROCHERRY	\$ 1,228.49
152	1220-076-000	TARJETA DISA KXTA30891 N/S 6GBVA099097	\$ 2,967.00
153	1220-077-000	SILLA EJECUTIVA	\$ 1,549.00
154	1220-078-000	LIBRERO 5 REPISAS ROBLE	\$ 589.00
155	1220-079-000	SILLA EJECUTIVA RESPALDO ALTO	\$ 8,396.42
156	1220-080-000	PANTALLA DE PARED PARA PROYECTOR	\$ 2,012.50
157	1220-081-000	SILLON EJECUTIVO TELA NEGRA	\$ 4,547.00
158	1220-082-000	MAQUINA DE ESCRIBIR ELEC. OFI1000 S: Y106L01750	\$ 1,529.00
159	1220-083-000	CENTRO DE TRABAJO MADERA	\$ 799.00
160	1220-084-000	MESA DE JUNTAS SEMIOVAL 200*120 PERA/GRI	\$ 2,760.00
161	1220-085-000	SILLAS DE VISITA EN COLOR CREPE GRIS	\$ 5,313.00
162	1220-086-000	'2 SILLAS TANDEM DE 3 PIEZAS, RE-1073	\$ 4,358.50
163	1220-087-000	PERSIONAS PARA CENTRO DE INFORMACION	\$ 6,352.72
164	1220-088-000	CENTRO DE TRABAJO MADERA METAL	\$ 3,196.00
165	1220-089-000	GABINETE DE ALMACENAMIENTO	\$ 2,398.00

Código		Descripción del Bien	Valor en Libros
166	1220-090-000	LIBRERO COMPLETO 39261	\$ 1,599.00
167	1220-091-000	CONJUNTO DIRECTIVO 39260	\$ 7,299.00
168	1220-092-000	MUEBLE PARA SONIDO	\$ 2,242.50
169	1220-093-000	SILLAS PARA RECEPCION DE OFICINAS	\$ 16,330.00
170	1220-094-000	MESA PARA CONSEJO, OVALADA	\$ 2,627.75
171	1220-095-000	MESA MODULAR CON LATERAL	\$ 15,812.50
172	1220-096-000	SILLA SECRETARIAL REQUIEZ RS350	\$ 15,870.00
173	1220-097-000	SILLA VISITA CONSNESS RE-1030	\$ 5,922.50
174	1220-098-000	GABINETE DE ALMACENAMIENTO	\$ 2,398.00
175	1220-099-000	MESA MODULAR CON LATERAL, COLOR NEGRO	\$ 3,162.50
176	1220-100-000	SILLA POLIPROPILENO RE-1028	\$ 20,731.10
177	1220-101-000	SILLA SECRETARIAL REQUIEZ RS350	\$ 1,058.00
178	1220-104-000	CREDENZA 1.6*50*.75 MTS.	\$ 22,712.50
179	1220-105-000	MESA MODULAR CON LATERAL 1.6*.60*.75	\$ 11,557.50
180	1220-106-000	GABINETE UNIVERSAL 3 REPISAS	\$ 8,547.00
181	1220-107-000	ARCHIVERO 600	\$ 3,298.00
182	1220-108-000	PORTA CPU	\$ 2,766.65
183	1220-109-000	MESA PARA CONSEJO 2.40*1.20*.75 MTS.	\$ 2,875.00
184	1220-110-000	SILLON EJECUTIVO RP2030	\$ 1,897.50
185	1220-111-000	(8) SILLONES VISITANTE MOD. RP2035	\$ 11,960.00
186	1220-112-000	GABINETE P/AUDIO/VIDEO SAUDE	\$ 1,519.00
187	1220-114-000	TARJETA OCHO EXTENCIONES MCA PANASONIC	\$ 4,832.89
188	1220-116-000	STAND-TALL REVOLVING LITERATURE	\$ 12,518.88
189	1220-117-000	TARJETEROS	\$ 2,599.30
190	1220-118-000	MESA DE TRABAJO CON LATERAL 1.80*60*.75 MTS.	\$ 10,235.00
191	1220-119-000	CONJUNTO EJECUTIVO NEGRO /CAOBA	\$ 8,625.00
192	1220-122-000	CONJUNTO EJECUTIVO	\$ 28,060.00
193	1220-123-000	SILLA VISITANTE ESTR. TRINEO MOD. RE-1018, MCA	\$ 9,108.00
194	1220-124-000	ESTANTE HIRSH MOD. 15949	\$ 14,375.00
195	1220-125-000	ESTANTE HIRSH 15949	\$ 9,142.50
196	1220-126-000	MESA DE TRABAJO	\$ 12,362.50
197	1220-127-000	LIBRERO CON PUERTAS INFERIORES	\$ 5,865.00
198	1220-128-000	MESA PARA CONSEJO	\$ 3,105.00
199	1220-129-000	CREDENZA	\$ 10,120.00
200	1220-130-000	GABINETE PARA CAFE	\$ 1,782.50
201	1220-131-000	LIBRERO	\$ 2,587.50
202	1220-132-000	MESA DE TRABAJO CON LATERAL	\$ 4,427.50
203	1220-133-000	SILLA SECRETARIAL REQUIEZ	\$ 10,829.15
204	1220-134-000	SILLA VISITA CONGRESS	\$ 11,233.20
205	1220-135-000	RACK DE PISO	\$ 16,720.00
206	1220-136-000	GABINETE PARA GUARDAR LLAVES	\$ 1,672.00
207	1220-137-000	CENTRO DE TRABAJO MADERA MET	\$ 1,598.00
208	1220-138-000	GABINETE UNIVERSAL 3 REPISAS	\$ 3,099.00
209	1220-139-000	EQUIPO MINOLTA MODELO BH-211	\$ 29,700.00
210	1220-140-000	CENTRO DE MADERA METAL (2)	\$ 1,998.00
211	1220-141-000	SILLAS SECRETARIAL MOD RS350 T/TELA COLOR ONIX	\$ 8,114.28
212	1220-151-000	ESTACION DE TRABAJO TIPO L	\$ 7,894.75
213	1220-152-000	MOSTRADOR EN L	\$ 8,452.50
214	1220-153-000	CALENTON MOVIBLE CON TANQUE	\$ 2,640.00
215	1220-154-000	SILLA SECRETARIAL REQUIEZ RS350	\$ 1,109.75
216	1220-155-000	GABINETE FACT 1211 OFIMOBILIARIO	\$ 4,255.00
217	1220-156-000	GABINETE EMPOTRABLE A PARED	\$ 5,443.50
218	1220-157-000	MESA DE TRABAJO 1.15 * .60*.75 C/PORTACPU	\$ 11,730.00
219	1220-158-000	MESA DE TRABAJO 120*.60*.75 C/PORTACPU	\$ 17,595.00
220	1220-159-000	SILLA SECRETARIAL REQUIEZ RS350	\$ 4,751.80
221	1220-160-000	SILLA POLIURETANO RE-1028 ES	\$ 6,223.80
222	1220-161-000	ARCHIVERO HORIZONTAL 4 GAVETAS METALICO, ZAMOFI	\$ 7,130.00
223	1220-162-000	CONJUNTO SEMIEJECUTIVO, INCLUYE PENINSULA, AT MUEB	\$ 6,900.00

Código		Descripción del Bien	Valor en Libros
224	1220-163-000	ARCHIVERO VERTICAL 4 GAVETAS MELAMINA	\$ 8,851.08
225	1220-164-000	ESCRITORIO TIPO PENINSULA 1.5*.6*.75 MTS	\$ 12,075.00
226	1220-165-000	CONJUNTO SEMIEJECUTIVO CON PENINSULA, AT MUEBLES	\$ 25,990.00
227	1220-166-000	SILLA SECRETARIAL MOD. RS-350, SIN BRAZOS	\$ 1,187.95
228	1220-167-000	SILLON EJECUTIVO EN TELA, MARCA REQUIEZ	\$ 4,949.20
229	1220-168-000	ARCHIVERO VERTICAL DE 4 GAVETAS TAMAÑO OFICIO	\$ 7,015.00
230	1220-169-000	ARCHIVERO VERTICAL DE 4 GAVETAS TAMAÑO CARTA, COLO	\$ 4,082.50
231	1220-170-000	SILLON RESP. ALTO RE1800 T/TELA	\$ 5,772.16
232	1220-171-000	SILLON RESP. BAJO RE1801 T/TELA	\$ 2,848.96
233	1220-172-000	TRITURADOR DE PAPEL	\$ 729.00
234	1220-174-000	SOFA 1PZA. MOD. MILAN TAPIZ TELA	\$ 2,192.40
235	1220-175-000	SOFA 2PLAZAS MOD. MILAN TAPIZ	\$ 2,888.40
236	1220-176-000	SOFA 3PLAZAS MOD MILAN TAPIZ	\$ 3,712.00
237	1220-177-000	EQUIPO KONICA MINOLTA MOD 7145 NS 40LE17682	\$ 38,850.00
238	1220-178-000	SILLA SECRETARIAL MOD. LC-3500 NEGRA MARCA REQUIEZ	\$ 1,198.28
239	1220-179-000	ARCHIVERO VERTICAL DE 4 GAVETAS COLOR PUTTY HIRSH	\$ 12,528.00
240	1220-180-000	LIBREROS DE 3 REPISAS	\$ 2,747.25
241	1220-181-000	MUEBLE COLOR CAOBA, 11 3/4*30*78"	\$ 3,718.50
242	1220-182-000	SILLA SECRETARIAL DE LUJO MODELO RS-500	\$ 14,516.24
243	1220-183-000	ENFRIADORES DE AGUA (2)	\$ 6,160.00
244	1220-185-000	CALENTON MOVIL CON TANQUE	\$ 2,282.50
245	1220-186-000	RELOJ CHECADOR MANUAL 2204 SP-LATHEM	\$ 3,929.00
246	1220-187-000	CALENTON CON RODAJAS HG 3X CON CILINDRO	\$ 3,910.00
247	1220-188-000	DEPOSITO PARA GARRAFON DE AGUA PURIFICADA	\$ 1,500.00
248	1220-189-000	P420I PLASTIC CARD PRINTER DUAL, SIDED,RINTING	\$ 40,350.00
249	1220-190-000	CARDFIVE PREMIER 6 SINGLE USER MARCA N5	\$ 7,850.48
250	1220-191-000	RELOJ CHECADOR 2204-SP MANUAL	\$ 3,999.00
251	1220-192-000	PANTALLA ELECTRONICA 197*16 TRICOLOR	\$ 14,955.75
252	1220-194-000	SILLON EJECUTIVO MOD RP-2120	\$ 8,718.10
253	1220-195-000	SILLON VISITAS MOD. RP-2125	\$ 13,868.92
254	1220-196-000	SILLA SECRETARIAL MOD OHS-13	\$ 1,440.00
255	1220-197-000	SOFA 1 PLAZA MOD LISBOA 1P	\$ 3,025.00
256	1220-198-000	SOFA 2 PLAZAS MODELO LISBOA 2P	\$ 4,070.00
257	1220-199-000	SOFA 3 PLAZAS MOD. LISBOA 3P	\$ 5,065.00
258	1220-200-000	MESA OCACIONAL DE CENTRO MED 1*60*.75	\$ 1,340.00
259	1220-201-000	MESA DE TRABAJO MED 1.5*60*.75 NEGRO	\$ 2,350.00
260	1220-202-000	LIBRERO DE PISO 185*35*85	\$ 7,153.40
261	1220-203-000	ARCHIEVERO PROFESIONAL 4 GAVETAS NEGRO	\$ 3,565.00
262	1220-204-000	SILLA SECRETARIAL MOD. E-30	\$ 1,430.00
263	1220-205-000	CUADRO AL OLEO 75*1.42 C/ALUMINIO CARTAGENA	\$ 1,980.00
264	1220-206-000	PERCHERO MODELO ACC-5	\$ 1,351.40
265	1220-207-000	SILLON EJECUTIVO RESPALDO ALTO MOD LC-18000	\$ 4,524.00
266	1220-208-000	ARCHIVERO VERICAL DE 2 GAVETAS TAMAÑO OFICIO	\$ 2,668.00
267	1220-209-000	ENFRIADOR DE AGUA MABE EM2CB	\$ 2,480.00
268	1220-210-000	PINZA CON DADO PERSONALIZADO MARCA REALCE DE .8X.8	\$ 5,655.00
269	1220-211-000	(2) GABINETE DE 2 PUERTAS DE MELAMINA NEGRO/CAOBA	\$ 16,332.80
270	1220-213-000	(22) MINISPLIT 12000BTU (1 TON) MARCA MIRAGE F/C	\$ 165,108.60
271	1220-214-000	(2) MINISPLIT 26000BTU (2 TON) MARCA MIRAGE F/C	\$ 65,413.50
272	1220-215-000	ESCRITORIO EN ESCUADRA 1.80X1.10 CON PORTATECLADO	\$ 15,616.25
273	1220-216-000	ESCRITORIO EN ESCUADRA 1.80X1.10 EN MELAMINA	\$ 6,656.13
274	1220-217-000	CREDENZA DE 1.80 EN MELAMINA	\$ 6,528.11
275	1220-218-000	PROYECTOR MCA. EPSON MOD.POWERLITE X24+,S/N VA9K4Y	\$ 11,124.40
276	1220-219-000	ESCRITORIO MELAMINA 75X150X75 CMS,COLOR ROBLE CLAR	\$ 17,266.60
277	1220-222-000	SILLON EJECUTIVO MODELO F-50	\$ 1,722.60
278	1220-223-000	ESCRITORIO SECRETARIAL C/CAJONERA 1.50X.60 VINO	\$ 4,176.00
279	1220-224-000	RELOJ CHECADOR MARCA AMANO MODELO TCX 11 120VAC	\$ 10,573.40
280	1220-225-000	SOFTWARE A LA MEDIDA INGRESOS PROPIOS	\$ 11,020.00
281	1220-228-000	SILLA SECRETARIAL MOD LC5000 MARCA REQUIEZ	\$ 3,416.20

Código		Descripción del Bien	Valor en Libros
282	1220-229-000	MINISPLIT DE 1.5 TON MARCA MIRAGE MOD. X3 FRIO/CAL	\$ 9,324.00
283	1220-230-000	MUEBLE REVISTERO EN MELAMINA COLOR CAOBA	\$ 15,404.80
	1225-000-000	MOBILIARIO Y EQUIPO DE TALLERES	\$ 9,717,898.01
282	1225-002-000	ESCALERA DE ALUMINIO	\$ 1,210.00
283	1225-003-000	HORNO INOX 33*35*33 MARCA FELISA	\$ 13,127.25
284	1225-005-000	MULTIMETRO FLUKE 175	\$ 48,261.72
285	1225-006-000	MULTIMETRO FLUKE 73-III	\$ 14,018.60
286	1225-007-000	JUEGO DE ELEMENTOS TP101	\$ 48,558.75
287	1225-008-000	PERFIL DE MONTAJE PP-1100	\$ 11,730.00
288	1225-009-000	MESA METALICA CON LLANTAS DE USO RUDO DIDACTICAS M	\$ 3,622.50
289	1225-010-000	FUENTE VARIABLE B&K PRECISION (4 UNIDADES)	\$ 50,580.18
290	1225-012-000	20 SILLAS PLASTICA GENOVA COLON NEGRO RE1028	\$ 8,165.00
291	1225-013-000	MULTI-STEPPER MOTOR CONTROL BOARD	\$ 9,720.00
292	1225-014-000	CONTROLADORES LOGILOCOS CPU 224X9 SIEMENS	\$ 17,905.50
293	1225-015-000	ESTACIONES DE TRABAJO TIPO CABALLERIZA	\$ 96,312.50
294	1225-016-000	CORTADORAS DE CABLE 3 ISIE	\$ 78,998.10
295	1225-017-000	VERIFICADOR DE CONECTIVIDAD	\$ 18,170.00
296	1225-018-000	PANTALLA PROYECCION STAR 2.13	\$ 4,068.70
297	1225-019-000	MAQUINA PARA SOLDAR	\$ 1,980.00
298	1225-020-000	REGULADOR DE VOLTAJE 3F,10KVA,EN 220-127 VOLTS	\$ 48,846.65
299	1225-021-000	MULTIMETOR ANALOGICO MACA SIMPSON MOD 260	\$ 18,685.82
300	1225-022-000	COMPRESOR PORTATIL 3.5 HP 50 LTS.	\$ 3,465.00
301	1225-023-000	ASPIRADORA METRO DATAVAC/3	\$ 4,272.25
302	1225-024-000	CARRETILLA PARA CILINDRO DE SOLDADURA	\$ 5,964.84
303	1225-025-000	COMPRESOR MODELO 2340L5	\$ 26,648.49
304	1225-026-000	CONJ. EQUIPOS D:TP-102-CP	\$ 87,725.45
305	1225-027-000	PERFIL DE MONTA D:DE-PP-1100	\$ 18,010.15
306	1225-028-000	MESA METALICA DIDACTICA D:S MMD	\$ 16,530.10
307	1225-029-000	62.5 SW SWITCHING POWER SUPPLY 323564	\$ 8,322.70
308	1225-030-000	DIGITAL LCR METER MOD. 198678	\$ 11,238.58
309	1225-031-000	ACCELEROMETER SENSOR FOR MINDSTORM NXT MS1040	\$ 7,696.00
310	1225-032-000	BALANZA COMPACTA HL 400G * 0.10	\$ 4,485.00
311	1225-033-000	MOTOR DE INDUCCION TRIFASICO DE ROTOR MOD 8321-01	\$ 61,591.17
312	1225-034-000	OSCILOSCOPIO TEKTRONIX TDS2012B	\$ 21,830.06
313	1225-035-000	OSCILOSCOPIA BKPRECISION 2540	\$ 42,364.23
314	1225-036-000	PLC SIEMENS 224XP 6ES7214-2BD23-0XBO	\$ 53,287.10
315	1225-037-000	MODULO DE EXPANSION DIG. EM223 6ES7223-1BH22-0XAO	\$ 2,928.74
316	1225-038-000	SIMANTIC S7-200 EM223FOR57 6ES7223-1PH220XAO	\$ 3,156.53
317	1225-039-000	MODULO DE EXPANCIION ANALOGICOS EM-231	\$ 8,389.27
318	1225-040-000	MODULO DE COMUNICACION PARA RED RSOLABUS EM 227	\$ 9,176.76
319	1225-041-000	PLC SIEMENS 317F-2DPC 6ES7317-6FF03-OABO	\$ 81,442.12
320	1225-042-000	SIMATIC 57-300 CPB41 6ES7341-1AH02-OAEO	\$ 20,071.74
321	1225-043-000	OPSSER DOBLE OFICIO, AB DICK375	\$ 74,750.00
322	1225-045-000	CAMARA DIGITAL SLR NIKON MOD D80 C/FLASH	\$ 27,255.00
323	1225-046-000	SISTEMA DE ENTRENAMIENTO EN INSTRUM Y CONT DE PROC	\$ 1,887,679.60
324	1225-047-000	DIGITAL DISPLAY POWER SUPPLY 0 TO 30V 0 TO 3A	\$ 34,266.40
325	1225-048-000	MULTIMETRO DIGITAL ANALOGICO	\$ 25,882.50
326	1225-049-000	PINZA PARA CORRIENTE AC=700A	\$ 24,603.60
327	1225-050-000	TERMOMETRO INFRARROJO DIGITAL	\$ 25,090.80
328	1225-051-000	(10 PZS.) VERNIER CALIPER GRADUACION DOBLE 8" STAR	\$ 30,693.60
329	1225-052-000	(5 PZS.)VERNIER VERTICAL 8" MARCA VALUE ANALOGICO	\$ 15,346.80
330	1225-053-000	(3 PZS)CALIBRADOR PARA BURILES MARCA VALUE	\$ 4,872.00
331	1225-054-000	(3)JGO. COMPLETO DE PATRONES DE MEDIDA ANGULAR VAL	\$ 4,872.00
332	1225-055-000	(2)JGO. DE 81 PZAS.PATRONES DE MEDICION MARCA PLUS	\$ 9,744.00
333	1225-056-000	(2)JGO.DE BLOQUES ESPACIADORES MARCA VALUE	\$ 5,452.00
334	1225-057-000	(2)TACOMETRO DIGITAL MARCA MITUTOYO	\$ 17,052.00
335	1225-058-000	(7 PZS.)VERNIER CALIPER ANALOG.CON RELOJ 12"	\$ 50,750.00
336	1225-059-000	ROSSCRAFT KIT ANTROPOMETRICO CENTURION	\$ 34,354.50

Código		Descripción del Bien	Valor en Libros
337	1225-060-000	(2) ANTROPOMETRO LAFAYETTE CHICO	\$ 6,216.00
338	1225-061-000	(2) ANTROPOMETRO LAFAYETTE GRANDE	\$ 7,370.40
339	1225-062-000	(5) CINTA ANTROPOMETRICA LUFKIN	\$ 1,887.00
340	1225-063-000	(5) BANCO ANTROPOMETRICO	\$ 5,133.75
341	1225-064-000	(5) CINTA ANTROPOMETRICA	\$ 2,053.50
342	1225-065-000	(5) CINTA PARA CIRCUNFERENCIA	\$ 1,276.50
343	1225-066-000	(2) PLICOMETRO HARPENDEN	\$ 15,540.00
344	1225-067-000	(3) TOMMY 3 ROSSCRAFT	\$ 21,312.00
345	1225-068-000	(2) CAM10 CAMPBELL SMALL BONE CALIPER 10	\$ 25,032.72
346	1225-069-000	KIT ANTROPOMETRICO ROSSCRAFT TOM	\$ 9,523.80
347	1225-070-000	(2) PLICOMETRO DIGITAL SKYNDEX	\$ 17,427.00
348	1225-071-000	(2) PLICOMETRO BASELINE LANGE	\$ 6,593.40
349	1225-072-000	CABINA ERGONOMICA	\$ 187,423.20
350	1225-073-000	SISTEMA DE CONTROL, MONITOREO Y ANALISIS	\$ 175,644.21
351	1225-074-000	ESTACION TOTAL LASER SOUTH NTS362R	\$ 125,976.00
352	1225-075-000	NIVEL AUTOMATICO SETL DS2010	\$ 5,220.00
353	1225-076-000	GPS GARMIN ETREX30	\$ 6,728.00
354	1225-077-000	(1) KIT DE ARDUINO MEGA 2560	\$ 2,262.00
355	1225-078-000	REGULADOR DE PODER C/DISPLAY DIGITAL	\$ 30,610.08
356	1225-079-000	ARDUINO STARTER KIT	\$ 6,180.48
357	1225-080-000	ARDUINO UNO ULTIMATE MARCA VILROS	\$ 3,568.16
358	1225-081-000	GENERADOR DE FUNCIONES MARCA BK PRECISION MOD4017A	\$ 20,648.00
359	1225-082-000	TESTO 608-H1 DIGITAL THERMOHYGROMETER HUMIDITY DEW	\$ 3,364.00
360	1225-083-000	MEDIDOR DE MONOXIDO DE CARBONO MARCA BK PRECISION	\$ 4,640.00
361	1225-084-000	IMPRESORA XYZ DAVINCI AIO 3D NO.SER:3DP01XJP00K	\$ 30,299.20
362	1225-085-000	MESA DE RODILLOS MOD 010E-003 MCA SEPOR, 5GAL.	\$ 173,526.02
363	1225-086-000	MOLINA DE BOLAS MCA SEPOR MOD 010E-007,C/ANILLOS	\$ 26,193.55
364	1225-087-000	BALANZA DE GRAVEDAD MCA SEPOR MOD 100A-001	\$ 8,232.25
365	1225-088-000	SOLAR PATHFINDER WITH TRIPOD	\$ 8,816.00
366	1225-089-000	MESA DE TRABAJO ESTRUCTURA METALICA EN TUB.CUADRAD	\$ 18,550.72
367	1225-090-000	MEDIDOR PH/EC/TDS/ MULTIPARAMETRICO CAT. HI98129	\$ 9,615.24
368	1225-091-000	MOLDE O PAYONERA DE 24 CAVIDADES	\$ 8,456.40
369	1225-092-000	CAUTIN 100W MARCA WELLER MOD W100P3 600 A 800 GRAD	\$ 13,456.00
370	1225-093-000	CAUTIN TIPO CALIDAD PROFESIONAL 250W AMERICAN BEAU	\$ 6,171.20
	1225-094-000	EQUIPO DE AUTOMATIZACION FABR.ESP DID	\$ 1,087,000.01
371	1230-000-000	MOBILIARIO Y EQUIPO DE LABORATORIOS	\$ 5,977,519.20
372	1230-002-000	TALADRO BOCH MEDIA	\$ 1,200.00
373	1230-003-000	PROBADOR C.I. TTL CMO5 BK PRECISION BKS	\$ 20,528.82
374	1230-004-000	MICROSOFT VISSIO PROFESIONAL 2003	\$ 7,148.40
375	1230-005-000	MICROSOFT PROJECT PROFESIONAL 2003	\$ 14,583.15
376	1230-007-000	MESA LATERAL COLOR NOGAL	\$ 2,527.70
377	1230-008-000	SIMATIC S7-200 CPU 224XP	\$ 9,492.18
378	1230-009-000	CRONOMETRO HANHART 251.1951 DIGITAL RHA	\$ 5,161.20
379	1230-011-000	BALANZA DIGITAL 4000gr MARCA A&D	\$ 3,087.75
380	1230-012-000	LYM SERVICIOS MAR DE CORTEZ S. DE R.L.	\$ 16,315.66
381	1230-013-000	PROYECTOR MARCA HP MOD:VP6321 SE: CNA6110738	\$ 449.80
382	1230-014-000	PIZARRON BLANCO ACRILICO 2.40*1.2	\$ 976.28
383	1230-015-000	MUEBLE METALICO ARMABLE 1.22-1.83*63	\$ 11,366.70
384	1230-016-000	PANTALLA MANUAL DE PARED 2.44*2.44	\$ 3,737.50
385	1230-017-000	SOPORTE TECHO PROY VP6321 HP MARCA DALITE	\$ 3,883.55
386	1230-018-000	RACK 19" * 7 PIES MARCA DERRAT	\$ 4,025.00
387	1230-019-000	CHAROLAS SENCILLAS Y DOBLES PARA TECLADO	\$ 12,221.05
388	1230-021-000	LABORATORIO WIRELESS STANDARD V	\$ 241,882.17
389	1230-023-000	PIZARRON 2.50X1.20	\$ 5,940.00
390	1230-024-000	PIZARRON 1.95X1.20	\$ 3,960.00
391	1230-025-000	UN PINTARRON	\$ 1,496.00
392	1230-026-000	ESTACION DE TRAB. TIPO CABALLERIZA	\$ 18,917.50
393	1230-027-000	MULTIMETORS DIGITAL FLUKE 711	\$ 24,478.64

Código		Descripción del Bien	Valor en Libros
394	1230-028-000	FUENTES VARIABLE 0-30V 0 TO 3A ANALOGOS DISPLAY	\$ 26,459.23
395	1230-030-000	OSCILOSCOPIO 100 MHZ BK PRECISION MODELO 2190B	\$ 40,649.04
396	1230-031-000	CALEFACTOR SI-315 M SOLMATIC	\$ 6,260.00
397	1230-032-000	CILINDRO DE 10 K	\$ 1,000.00
398	1230-033-000	CALEFACTOR SI-315-LP	\$ 1,900.00
399	1230-034-000	CALEFACTOR 1R2FB	\$ 1,265.00
400	1230-035-000	MESA MULTIMEDIA CON REPISA	\$ 2,198.00
401	1230-036-000	CLOSED DE MADERA 24*91*120 PULGADAS	\$ 14,985.00
402	1230-037-000	BANCOS PARA LABORATORIO CON TUBURETE DE POLIPROPI	\$ 18,763.00
403	1230-038-000	GABINETE RODANTE 27" DE ANCHO PROF 18"	\$ 12,765.00
404	1230-039-000	PINTARRON CON BASTIDOR BLANCO 1.20x2.40	\$ 13,225.92
405	1230-040-000	PLATO CALENTAMIENTO/AGITACION	\$ 9,976.00
406	1230-041-000	BALANZA ANALITICA CAP. 210 GR.	\$ 18,444.00
407	1230-042-000	(25) BANCO METALICO Y TABURETE DE MADERA	\$ 8,700.00
408	1230-043-000	KITS DE SIMULACION DE MANUFACTURA Y EQUIPOS DE ERG	\$ 176,909.25
409	1230-044-000	SISTEMA DE SENSORES	\$ 180,019.16
410	1230-045-000	ARCHIVERO DE 2 GAVETAS COLOR CAOBA	\$ 2,088.00
411	1230-046-000	(3) BRUJULA TIPO BRUNTO	\$ 8,700.00
412	1230-047-000	(2) MESA CENTRAL CON CUBIERTA DE ACERO INOXIDABLE	\$ 45,472.00
413	1230-048-000	MUEBLE DE GUARDADO BAJO PARA LABORATORIO	\$ 4,384.80
414	1230-049-000	MUEBLE DE GUARDADO ALTO PARA LABORATORIO	\$ 4,872.00
415	1230-050-000	RIEL DE AIRE DE PRECISION PASCO SF-9214	\$ 17,944.07
416	1230-051-000	FUENTE DE AIRE PARA RIEL PASCO SF-9216	\$ 13,028.39
417	1230-052-000	MESA DE FUERZA GRADUADA PASCO ME-9447B	\$ 4,915.67
418	1230-053-000	SISTEMA DE MECANICA ROTACIONAL PASCO ME-8950A	\$ 23,007.59
419	1230-054-000	LANZA PROYECTILES TIRO OBLICUO PASCO ME-6801	\$ 9,092.15
420	1230-055-000	(30) BANCO METALICO TUB. 3/4 COLOR NEGRO	\$ 14,571.92
421	1230-056-000	SOFTWARE ADMINISTRADOR MARCA LAB-VOLT MOD.47513-02	\$ 70,035.00
422	1230-057-000	BASE PARA FUENTE DE ALIMENTACION MCA. LAB-VOLT	\$ 16,904.45
423	1230-058-000	MODULOS PARA FUNDAMENTOS DE C.D.	\$ 13,798.90
424	1230-059-000	MODULO PARA TEOREMAS REDES DE C.V.	\$ 6,547.27
425	1230-060-000	MODULO P/MAGNESTISMO ELECT-91020-22	\$ 11,877.94
426	1230-061-000	OSCILOSCOPIO DOBLE TRAZO 793-10	\$ 10,293.14
427	1230-062-000	INSTRUMENTACION VIRTUAL PAQUETE 1250-12	\$ 52,682.33
428	1230-063-000	SOFTWARE CURSOS FACET TECH LAB 94600-W2	\$ 11,189.58
429	1230-064-000	PORTA HERRAMIENTAS PARA FRESADORA CNC MCA. EMCO	\$ 90,802.48
430	1230-065-000	ESTRUCTURA PRA FRESADORA CNC MCA EMCO MOD. CM-55	\$ 150,665.44
431	1230-066-000	SOFTWARE DE PROGRAMACION EN CODIGOS GYM P/FRESADOR	\$ 168,780.00
432	1230-067-000	SISTEMA DE CONTROL PARA FRESADORA CNC MCA EMCO	\$ 160,080.00
433	1230-068-000	BALANZA DIGITAL PARA 30 KGS. MOD. 1119	\$ 35,281.13
434	1230-069-000	DEFORMACION DE BARRAS POR FLEXION O TORSION GUNT	\$ 91,119.16
435	1230-070-000	ROZAMIENTO EN UN PLANO INCLINADO MCA. GUNT MOD.TM2	\$ 92,664.28
436	1230-071-000	EQ. COMPLEMENTARIO PLANO INCLINADO Y ROZAMIENTO	\$ 13,906.08
437	1230-072-000	EQUIPO COMPLEMENTARIO POLIPASTOS GUNT TM110.02	\$ 48,499.60
438	1230-073-000	EQUIPO COMPLEMENTARIO ENGRANES MCA. GUNT MOD.TM110	\$ 46,954.48
439	1230-074-000	MOMENTO DE INERCIA ROTACIONAL MCA. GUNT MOD.TM610	\$ 53,134.96
440	1230-075-000	EQUILIBRIO EN UN SIST. PLANO SIMPLE C/BASTIDOR	\$ 144,211.20
441	1230-076-000	FUNDAMENTOS DE ESTATICA MCA. GUNT MOD.TM110	\$ 147,129.76
442	1230-077-000	UNIDAD DE BASE COMPUTARIZADA C/FUENTE DE POTENCIA	\$ 23,883.94
443	1230-078-000	HORNO PARA SECADO DE MUESTRAS	\$ 203,172.58
444	1230-079-000	PARRILLA ELECTRICA DE 12" X 24"	\$ 48,881.75
445	1230-080-000	MESA RECTANGULAR GRAVIMETRICA DE 24.5 X 50"	\$ 199,824.30
446	1230-081-000	MAQUINA PULVERIZADORA DE ANILLOS CON PLATO DE 8"	\$ 198,217.80
447	1230-082-000	MOTOR DE 1/4 HP PARA MESA GRAVIMETRICA	\$ 197,984.60
448	1230-083-000	BASE PARA MOTOR DE MESA GRAVIMETRICA	\$ 40,864.43
449	1230-084-000	JUEGO DE ANILLOS PARA MAQUINA PULVERIZADORA	\$ 36,152.08
450	1230-085-000	SOFTWARE LICENCIA CREATIVE CLOUD MUL SUB 1 AÑO	\$ 27,691.67
451	1230-086-000	GABINETE UNIVERSAL MOD. GM-91145 CAL. 22	\$ 24,946.40

Código		Descripción del Bien	Valor en Libros
452	1230-087-000	MESA P/CONSEJO MELAMINA NEGRO/CAOBA 3X1.20X75	\$ 5,556.40
453	1230-088-000	MULTICONTACTO INTERPORT NEG CENTRO ENERGIA BYRN	\$ 6,960.00
454	1230-089-000	SILLA DE VISITA MODELO LC-10350 MCA. REQUIEZ	\$ 7,099.20
	1235-000-000	MOBILIARIO Y EQUIPO DE BIBLIOTECA	\$ 358,303.10
451	1235-002-000	'9 MUEBLES DE ESTANTERIA METALICA 5 ENTREPA	\$ 9,810.90
452	1235-003-000	IMPRESORA LASER HP MOD. 1020 S: CNBK634923	\$ 2,300.00
453	1235-004-000	ANTENAS MARCA CHECK POINT MODELO LIBERTY	\$ 40,250.00
454	1235-005-000	EQUIPO KONICA MINOLTA BITHUB	\$ 24,200.00
455	1235-006-000	TORNQUETE DE ACCESO	\$ 36,763.20
456	1235-009-000	SILLA POLIPROPILENO RE-1028 ESTIBABLE NEGRA	\$ 47,527.20
457	1235-010-000	MESA DE TRABAJO 1.50*70*.75 MELAMINA NEGRA	\$ 26,864.00
458	1235-011-000	MESA PARA CONSEJO 3*1.20*.75 MELAMINA NEGRA	\$ 6,670.00
459	1235-012-000	MUEBLE EXHIBIDOR DE LIBROS 1*.50*.9 MELAMINA NEGRA	\$ 94,300.00
460	1235-013-000	LOCKER DE 5 PUERTAS L-3105	\$ 9,744.00
461	1235-014-000	PIZARRON BLANCO 120*240	\$ 4,662.00
462	1235-015-000	REVISTERO 49.5X12.8X5.5 PULGADAS	\$ 2,220.00
463	1235-016-000	COPIADORA MARCA SHARP MODELO ARM257 SERIE 75047662	\$ 29,000.00
464	1235-017-000	MONITOR MCA. LANIX,MOD.LX700T,N/S: LX715TA000811	\$ 1,682.00
465	1235-018-000	CASILLERO EN MELAMINA COLOR VINO OSC. 1.82X1.53X.4	\$ 6,786.00
466	1235-019-000	CASILLERO EN MELAMINA COLOR VINO OSC 1.20X2.45X.46	\$ 6,322.00
	1240-000-000	EQUIPO DE TRANSPORTE	\$ 3,666,593.00
467	1240-002-000	AUTOBUSES PARA PASEJEROS	\$ 100,000.00
468	1240-003-000	AUTOBUS ESCOLAR INTERNACIONAL	\$ 42,500.00
469	1240-004-000	CAVALIER 4 PTAS. 2004 3G1JC52F445177782	\$ 139,900.00
470	1240-005-000	CAMIONETA FORD E-350 WAGON 5 PTAS. MOD. 2007	\$ 341,000.00
471	1240-007-000	PICK UP FORD 2008	\$ 161,500.00
472	1240-009-000	AUTOBUS MARCA INTERNATIONAL MODL 3000RE	\$ 1,675,000.00
473	1240-010-000	FORD FOCUS 2009	\$ 194,980.00
474	1240-011-000	CAMIONETA WAGON 15 PASAJEROS 2010	\$ 469,496.00
475	1240-012-000	CAMIONETA EXPLORER XLT MOD. 2010 MARCA FORD	\$ 348,447.00
476	1245-000-000	MOBILIARIO Y EQUIPO DE DEPTO. SERVS.	\$ 665,508.72
477	1245-001-000	MOB. Y EQUIPO DE SERV. AL 31 DE DIC. DEL 2001	\$ 50,379.87
478	1245-002-000	ABANICOS DE PEDESTAL 16:3 VELOCIDADES	\$ 750.00
479	1245-004-000	PODADORA PARA GASOLINA	\$ 1,853.50
480	1245-005-000	SOPLADORA/ASPIRADORA 12 AMPS BV2500	\$ 1,049.00
481	1245-006-000	TRACTOR 6 VEL 13.5 HP 38" DESCARGA LA	\$ 16,990.00
482	1245-008-000	COMPRESOR	\$ 3,740.00
483	1245-009-000	EXTINGUIDORES	\$ 4,290.00
484	1245-010-000	MAQUINA PULIDORA	\$ 14,876.40
485	1245-011-000	ENFRIADOR DE AGUA PARA LOS EDIFICIOS	\$ 4,290.00
486	1245-012-000	APARATO PORTAGARRAFON ELECTRICO	\$ 1,980.00
487	1245-013-000	RAKS PARA BICICLETAS	\$ 1,699.00
488	1245-014-000	BAFER SKILL 71/2"	\$ 1,980.00
489	1245-015-000	SERRUCHO A GASOLINA 16"	\$ 2,200.00
490	1245-016-000	PODADORA DE HILO GASOLINA	\$ 6,800.00
491	1245-017-000	CORTADORA DE TRUENOS 20"	\$ 990.00
492	1245-018-000	CORTADORA DE CESPED	\$ 3,960.00
493	1245-020-000	ROTOMARTILLO DE 1/2 DE WALT	\$ 1,980.00
494	1245-021-000	JGO. DE DADOS GRANDE	\$ 1,210.00
495	1245-022-000	SILLAS POLIPROPILENO RE-1028 EST. (50 SILLAS)	\$ 24,725.00
496	1245-023-000	PLANTA DE LUZ A GASOLINA 5500 WATS	\$ 11,550.00
497	1245-024-000	ANTECOMEDOR INDIANA 8 SILLAS	\$ 6,430.00
498	1245-025-000	ESTUFA MABE EME6400	\$ 4,479.00
499	1245-026-000	MICROONDAS DE 07 JES738	\$ 3,884.00
500	1245-028-000	FRIGOBAR G.E. 4.3	\$ 3,495.00
501	1245-029-000	TINACO 1100 LTS. (OASIS)	\$ 5,823.50
502	1245-030-000	VENTILADOR FED 16" MYTEC 3168	\$ 1,825.00
503	1245-031-000	CALENTON CON TANQUE 10 LTS	\$ 2,497.50



Código		Descripción del Bien	Valor en Libros
504	1245-032-000	CALENTON DE 2 RADIANTES	\$ 1,332.00
505	1245-033-000	VENTILADOR PED. 16" MYTEC 3168	\$ 2,555.00
506	1245-035-000	MEZCLADORA ALLEN Y EBATH 14CH PUERTO USB	\$ 10,072.76
507	1245-036-000	INTERRUPTOR TERMOMACNETICO TRIFACICO DE 30 AMP	\$ 2,109.00
508	1245-037-000	GABINETE DE 15 A 150 AMP.	\$ 1,046.56
509	1245-038-000	BOCINAS JLB EON MOD. 515 AMPLIFICADA	\$ 28,149.60
510	1245-039-000	ROTOPLAS 1100 LTS	\$ 1,609.50
511	1245-040-000	ASPIRADORA P/LIMPIAR VEHICULOS	\$ 225.21
512	1245-041-000	SILLAS PLEGABLES DE ACERO	\$ 63,000.00
513	1245-042-000	BANDERA ETAMINA 4*7 MTS	\$ 5,727.00
514	1245-044-000	GATO HIDRAULICO 20 TONELADAS	\$ 1,210.00
515	1245-045-000	BANDERA NACIONAL 4*7 MTS	\$ 8,625.00
516	1245-046-000	BANCA ITALIANA DE 4 PLAZAS MOD. RE-1074	\$ 14,087.50
517	1245-047-000	MODULOS CON ALUMINIO Y LONA	\$ 77,845.96
518	1245-048-000	VITRINA EN ESCUADRA DE ALUMINIO	\$ 16,500.00
519	1245-049-000	VITRINA DE ALUMINIO	\$ 4,565.00
520	1245-050-000	VITRINA PARA SOUVENIRS DE LA INSTITUCION	\$ 3,996.00
521	1245-051-000	BANCO SANTA FE	\$ 2,380.00
522	1245-052-000	DISPENSADOR DE AGUA	\$ 18,547.50
523	1245-053-000	CILINDRO 10K (20 LBS) INGUSA	\$ 1,400.00
524	1245-054-000	CALEFACTOR SI-315M SOLMATIC	\$ 1,960.00
525	1245-055-000	SECADOR DE MANOS TURBO CON SENSOR ELECTRICO, HELVE	\$ 19,691.40
526	1245-056-000	(3) BOCINAS AMPLIFICADAS	\$ 26,680.00
527	1245-057-000	(5) PEDESTALES PARA BOCINA	\$ 4,466.00
528	1245-058-000	CAMARA NIKON P520 Y ACCESORIOS	\$ 7,424.00
529	1245-059-000	BOMBA PARA TINACO	\$ 2,850.00
530	1245-246-000	LAPTOP MARCA LENOVO MOD-E40-70, MEM.8GB,PANT.14"	\$ 148,776.96
	1250-000-000	MOBILIARIO Y EQ. POR UBICARSE Y OTROS	\$ 8,099.00
531	1250-055-000	MINICOMPONENTE SAMSUNG MX-JS5500/ZX	\$ 8,099.00
	1255-000-000	EQUIPO DE COMPUTO	\$ 12,212,021.54
532	1255-002-000	6 REGULADORES TDE	\$ 1,980.00
533	1255-003-000	COMPUTADORA PENTIUM Y NOTEBOOK COMPAQ	\$ 15,667.60
534	1255-004-000	SOFTWARE SEGUN FAC 024 ADRIANA VILLA	\$ 1,650.00
535	1255-007-000	IMPRESORAS HP LASER JET 1000	\$ 9,177.00
536	1255-008-000	ASPIRADORA VACO2	\$ 1,350.99
537	1255-009-000	IMPRESORA HP DESKJET 3820	\$ 1,499.00
538	1255-010-000	DIEZ COMPUTADORAS MARCA LANIX BRAIN 2900 PENTIUM 4	\$ 125,925.00
539	1255-014-000	2 GENERADORES FUNCION BK PRECISION BK-40	\$ 14,490.00
540	1255-017-000	SWITCH 24 PUERTOS 10/100 MBPS ALLIED TELLESING	\$ 2,631.20
541	1255-019-000	DVD WRITHE EXTERNO SERIE N000440D026949	\$ 4,921.59
542	1255-020-000	COMPUTADORA LANIX BRAIN 2900 PENTIUM 4 2.6 GHZ	\$ 575.00
543	1255-022-000	SVGA MONITOR SPLITTER 4 CANALES	\$ 1,167.25
544	1255-023-000	RUTEADOR CISCO MOD. 2650 SERIE JM0813L4J0	\$ 34,607.29
545	1255-024-000	NETWORK TOOL KIT MARCA HAWKING TEACH PN200TK	\$ 2,049.81
546	1255-026-000	5 COMPUTADORAS LANIX BRAIN MOD. 2900 FACT. 0664	\$ 48,553.00
547	1255-029-000	SERVIDOR DELL POWER EDGE 1600SC 2.8 GHZ/512K	\$ 33,108.50
548	1255-030-000	SWITCH DE 24 PUERTOS 10/100 LINKSYS N.S. 45000485,	\$ 1,783.00
549	1255-031-000	IMPRESORA HP LASER JET 4200N N/S USGNP11365	\$ 21,470.50
550	1255-033-000	SWITCHES LINKSYS DE 24 PUERTOS S-47001481	\$ 1,935.45
551	1255-034-000	SWITCHES LINKSYS DE 24 PUERTOS S-47001482	\$ 1,935.45
552	1255-035-000	PANTALLA LCD 17 MARCA DELL N/S CNOU49314663346LOP	\$ 6,888.50
553	1255-036-000	(10) COMPUTADORAS LANIX TITAN 3070 PENTIUM 4.28 GH	\$ 80,097.50
554	1255-038-000	IMPRESORA HP COLOR LASER 2550L	\$ 6,612.50
555	1255-039-000	PRT VIDEO SPLITTER S/N 08-4A0033A0019Z	\$ 1,437.50
556	1255-040-000	REGULADOR SOLA BASIC MICRO INET	\$ 2,415.00
557	1255-041-000	(2) ACCESS POINT WIRILLES 2.4 GHZ MDG20DA26121	\$ 2,875.00
558	1255-042-000	NORTON ANTIVIRUS Y LICENCIAS	\$ 10,700.75
559	1255-043-000	COMPUTADORA LANIX P4, S/N501MXHB2M833	\$ 9,885.40

Código		Descripción del Bien	Valor en Libros
560	1255-044-000	IMPRESORA HP DESJET 3845	\$ 1,698.00
561	1255-045-000	COMPUTADORA LANIX TITAN MOD 3070 PENTIUM 4 2.8 GH	\$ 22,218.00
562	1255-046-000	SWITCH DE 24 PUERTOS 10/100 3 COM	\$ 8,100.60
563	1255-047-000	ACCES POINT LIKSYS WAP54G	\$ 8,404.20
564	1255-048-000	NO BREAK MICRO SR 480 V.A. MARCA SOLA BASIC	\$ 3,639.75
565	1255-049-000	SWITCH DE 24 PUERTOS 10/100 3 COM MOD. BASELINE	\$ 2,048.15
566	1255-050-000	COMP. LANIX MOD. 3090 PENTIUM 4	\$ 11,109.00
567	1255-051-000	REGULADOR NO BREAK SOLA MICROSOR 800VA	\$ 1,587.00
568	1255-053-000	NO BREAK APC SMART 1500 VA	\$ 18,372.40
569	1255-054-000	SCANNER HP SCANJET 4070	\$ 1,635.30
570	1255-055-000	REGULADOR NO BREAK SOLA MICROSOR 800 VA	\$ 1,587.00
571	1255-056-000	SWITCH DE 24 PUERTOS 10/100 3 COM MOD. BASELINE SE	\$ 2,052.75
572	1255-058-000	LANIX TITAN 3090 SERIE 0509227360,61,62,63	\$ 55,837.10
573	1255-059-000	ACCES POINT LIKSYS WAP54G SERIE MDG30EB21482	\$ 1,173.00
574	1255-060-000	REGULADOR MARCA SOLA BASIC DE 1200 WATTS MICRO SR	\$ 4,807.00
575	1255-061-000	SCANNER DE MANO METROLOGIC 9540	\$ 2,541.50
576	1255-062-000	LASER JET HP MODELO 4250N SERIE CNDXB09736	\$ 19,647.75
577	1255-063-000	SWITCH ENCORE DE 24 PUERTOS	\$ 1,782.50
578	1255-065-000	COMPUTADORA LANIX TITAN 3070 CPU S: 00603275999	\$ 1,711.20
579	1255-066-000	COMPUTADORA LANIX TITAN 3070 CPU S: 00603275243	\$ 12,420.00
580	1255-067-000	PIX 506E-3 DES/AES BUNDLLE CHASIS SOFT	\$ 14,503.80
581	1255-068-000	NO BREAK MICRO SR 800, S: 581,602,618,655,781,787.	\$ 10,005.00
582	1255-069-000	SWITCH CNET DE 24 PUERTOS	\$ 1,322.50
583	1255-070-000	IMPRESORA HP DESKJET 6980	\$ 2,070.00
584	1255-071-000	NO BREAK MICRO SR 800	\$ 1,667.50
585	1255-072-000	SWITCH CNET DE 24 PUERTOS	\$ 1,322.50
586	1255-073-000	IMPRESORA HP LASERJET COLOR 2600N N/S CNGC6250Q5	\$ 4,795.50
587	1255-074-000	20 COMPUTADORAS LANIX TITAN 3070 FACT. 7831	\$ 194,442.00
588	1255-075-000	IMPRESORA, COPIADORA Y FAX FACT. 27885	\$ 4,243.50
589	1255-076-000	ACTUALIZACION DE NOMIPAQ	\$ 13,842.30
590	1255-077-000	ACTUALIZACION DE CHEQPAQ	\$ 9,311.58
591	1255-078-000	ACTUALIZACION DE CONTPAQ	\$ 17,626.90
592	1255-079-000	SOFTWARE PC ANYWHERE 12.0 HOST Y REMOTE MARCA SYMA	\$ 2,921.00
593	1255-080-000	Lanix Titan 2700 3.0 512 80 serie 0060126040	\$ 7,086.30
594	1255-081-000	Monitor LCD 17" serie FSWU6A154143U	\$ 3,335.00
595	1255-082-000	Quemadora de DVD Externo USB LIGHSCRIBE	\$ 2,668.00
596	1255-083-000	Comp. HP Mod DC 7700 s smxj64500	\$ 15,203.00
597	1255-084-000	Monitor HP LCD de 17" CND6391BWR	\$ 2,991.15
598	1255-085-000	(2) SCANNER HP 4890 PLANEACION Y ADMON FIN	\$ 3,806.50
599	1255-086-000	Impresora HP2600N	\$ 4,565.50
600	1255-087-000	COMPUTADORA LANIX TITAN 3140 N/S 00702359319	\$ 12,721.30
601	1255-088-000	MONITOR LANIX LCD 17" N/S F5WU6A156294U	\$ 2,871.55
602	1255-091-000	COMPUTADORA HP PAVILION DV21 LAP TOP	\$ 15,839.09
603	1255-092-000	IMPRESORA LASER JET	\$ 4,416.00
604	1255-093-000	COMPUTADORA LANIX TITAN INTEL CORE DUO 1.8 GHZ (2)	\$ 12,155.50
605	1255-094-000	PROYECTOS INFOCUS N/S ATLV64802728	\$ 14,536.00
606	1255-095-000	PROYECTOS INFOCUS N/S ATLV64600055	\$ 14,536.00
607	1255-096-000	LANIX TITAN INTEL DUO E4300 1.8 GHZ AUDIO VIDEO Y	\$ 11,787.50
608	1255-097-000	PROYECTOS INFOCUS WORK BIG IN32 2000	\$ 14,536.00
609	1255-098-000	EQUIPO PARA PRACTICAS EN MATERIA DE INTERFASE	\$ 5,347.50
610	1255-100-000	COMPUTADORA LANIX TITAN 3140 INTEL CORE 2 DUO E430	\$ 11,787.50
611	1255-101-000	SOFTWARE SIABUC B	\$ 5,000.00
612	1255-102-000	REGULADOR SOLA BASIC 1300W , 4 CONECTORES	\$ 1,288.00
613	1255-103-000	SWITCH DE 16 PUERTOS 10/100	\$ 770.50
614	1255-106-000	NO BREAK 800 VA SOLA BASIC	\$ 3,082.00
615	1255-107-000	NOBREAK SOLABASIC DE MICRO SR 1000AV	\$ 2,645.00
616	1255-108-000	SWITCH 10/100 MBPS 16 PUERTOS	\$ 2,599.00
617	1255-109-000	NO BREAK MICROSOR800	\$ 4,830.00

Código		Descripción del Bien	Valor en Libros
618	1255-110-000	LECTOR LASER METROLOGICO MOD VOYAGER	\$ 4,772.50
619	1255-111-000	TARJETA MULTIFUNCIONAL NI-PCI-8024E	\$ 12,638.50
620	1255-112-000	CONECTOR PARA PUERTO SCC66	\$ 5,543.00
621	1255-113-000	SISTEMA PARA CONTROL DE INVENTARIOS	\$ 9,174.00
622	1255-114-000	NEVER WIRE POWERLINE ETHERNET N/P QX-202	\$ 8,694.00
623	1255-115-000	EASY JACK2, N/P PX-211	\$ 3,818.00
624	1255-116-000	NBAPC NO BREAK MARCA APC	\$ 12,949.00
625	1255-117-000	SERVIDOR DELL POWEREDGE SC 1430	\$ 39,088.50
626	1255-118-000	COMPUTADORAS LANIX (29) LICITACION SIMP. NO. 9	\$ 410,205.00
627	1255-120-000	RADIO MODEM INALAMBRICO INDUSTRIAL 4 ISIE	\$ 27,595.40
628	1255-121-000	OSCILOSCOPIO ANALOGO 100 MHZ	\$ 27,485.00
629	1255-122-000	SWITCH 48 PUERTOS MOD. SLM248G	\$ 13,972.50
630	1255-123-000	SWITCH 24 PUERTOS MOD. SLM224G	\$ 8,280.00
631	1255-124-000	COMPUTADORA HP COMPAQ DC7800 CORE DUO Y MONITOR	\$ 14,445.84
632	1255-125-000	DISCO DURO DE RED VAULT MV 2010	\$ 5,566.00
633	1255-126-000	SWITCH DE 16 PUERTOS 10/100 LINKSYS MOD. SD216	\$ 1,184.50
634	1255-127-000	*1 SOFTWARE LICENCIA ACRONICS TRUE IMAGE WORKSTATIO	\$ 2,231.00
635	1255-128-000	ANTIVIRUS SYMC ENDPOINT PROTECTION	\$ 6,221.50
636	1255-129-000	EQ DE COMP. H.P. COMPAQ BUSINESS (50) CU 14549.34	\$ 727,467.00
637	1255-130-000	PROYECTOR OPTOMA TX700 (2) C.U. 15460.83	\$ 30,921.66
638	1255-131-000	COMP PORTATIL MARCA ASUS MOD GIS (2) C.U. 26360.93	\$ 52,721.86
639	1255-132-000	COMP PORTATIL MARCA SONY VAIO (2) CU 26360.93	\$ 52,721.86
640	1255-133-000	RUTEADOR INALAMBRICO LINKSYS S: S08107A01235	\$ 3,542.00
641	1255-134-000	SCANNER H.P. G4050	\$ 2,182.70
642	1255-135-000	IMPRESORA HP LASERJET 3600DN	\$ 17,668.60
643	1255-136-000	PROYECTOR INFOCUS IN2106 WIDE2500	\$ 13,518.25
644	1255-137-000	IMPRESORAS HP D1460 (DONATIVOS)	\$ 1,300.00
645	1255-138-000	SWITCH LINKSYS DE 48 P 10/100 MBPS NS 7QY00GA00255	\$ 5,750.00
646	1255-139-000	SOFTWARE SONY VEGA PRO B VIDEO EDITION	\$ 11,316.00
647	1255-140-000	ACCES POINT LINKSYS WAP4400N	\$ 8,928.60
648	1255-141-000	RUTEADOR INALAMBRICO LINKSYS	\$ 4,026.15
649	1255-142-000	PROYECTOR BEN Q, MP611,PD88701603SU	\$ 7,500.00
650	1255-143-000	PANTALLA PARA PROYECTOR ELITE M80NWV	\$ 2,500.00
651	1255-144-000	COMPUTADORA LANIX TITAN 4020 INTEL CORE DUO EB200	\$ 196,287.75
652	1255-145-000	EASY PIC 5 DEVELOPMENT SYSTEM	\$ 7,245.00
653	1255-146-000	PIC PLC 168 DEVELOPMENT SYTEM	\$ 4,002.00
654	1255-147-000	PANTALLA BENO 84"	\$ 1,473.15
655	1255-150-000	IMPRESORA HP LASER CP2025N	\$ 5,899.50
656	1255-151-000	TARJETA RED INALAMBRICA USB WUSB600N	\$ 4,229.70
657	1255-152-000	RUTEADOR INALAMBRICO LINESYS	\$ 1,431.75
658	1255-153-000	PROYECTOR DE 2500 LUMENS INFOCUS	\$ 11,385.00
659	1255-154-000	COM. H.P. PAVILION TV PC A 64301A	\$ 17,427.76
660	1255-155-000	ACCES POINT LINKSYS WAP4410N S/1175,0374,1215	\$ 15,285.80
661	1255-156-000	COMPILADOR MICRO C PARA PIC	\$ 5,582.10
662	1255-160-000	SWITCH 16 PUERTOS 5D216 LINKSYS	\$ 8,458.98
663	1255-161-000	MONITOR LCD DE 15" TOUCHSCREEN MOD L5006TM	\$ 8,832.00
664	1255-162-000	BASE PARA MONITOS TOUCHSCREEN DE 15" LCDHP	\$ 726.80
665	1255-163-000	MONITOR ACER LCD 23" SERIE 0239091CE1D4041	\$ 3,668.50
666	1255-164-000	REGULADOR SOAL BASIC 1300W 4 CONEC	\$ 690.00
667	1255-165-000	PINZAS	\$ 4,726.50
668	1255-167-000	LICENCIA DE SOLIDWORKS EDUCATIVA	\$ 175,277.00
669	1255-168-000	VENTILADOR PARA RACK DE 19"	\$ 3,427.00
670	1255-169-000	PROYECTOR EPSON POWERLITE S6-2200	\$ 7,877.50
671	1255-170-000	NO BREAK POWER ALL, PAMG-700 VA/360	\$ 2,070.00
672	1255-171-000	PROYECTOR EPSON POWER SB2500	\$ 16,376.00
673	1255-172-000	BASE UNIVERSAL PARA MONTAJE DE PROYECTOR	\$ 1,886.00
674	1255-173-000	NOTEBOOK HP PAVILION DVB-1288	\$ 17,916.06
675	1255-174-000	SCANNER FOTOGRAFICO HPG4050	\$ 2,840.50

Código		Descripción del Bien	Valor en Libros
676	1255-175-000	HP COMPAQ DC790 MINITORRE C/MONITOR	\$ 418,283.75
677	1255-176-000	IMPRESORA HP COLOR LASERJET CP2025DN	\$ 13,852.90
678	1255-177-000	SERVIDOR MARCA DELL POWEREDTGE T410,	\$ 80,442.50
679	1255-178-000	IMPRESORA DE ETIQUETAS RHINOPRO 5000	\$ 2,840.50
680	1255-179-000	MONITOR LCD DE 18.5" MARCA AOCF19S	\$ 5,842.92
681	1255-180-000	SWITCH D - LINK DKVM-4K	\$ 1,368.80
682	1255-181-000	IMPRESORA HO LASER COLOR CP2025DN N/S CNGS341531	\$ 6,491.20
683	1255-182-000	PANTALLA DE PROYECCION DE PARED MANUA DE 2.13*2.13	\$ 2,424.37
684	1255-183-000	PROYECTOR INFOCUS IN102, SVGA 800X600	\$ 20,532.00
685	1255-184-000	CAMARA DIGITAL KODAK EASY SHARE	\$ 1,129.03
686	1255-185-000	UNIDAD DE RESPALDO STUDIO EDITION 4TB	\$ 8,099.12
687	1255-186-000	30 COMPUTADORAS HP 3005PRO MINITORRE,MON HP 18.5"	\$ 542,967.00
688	1255-187-000	IMPRESORA HP LASERJET P1606DN	\$ 3,801.65
689	1255-188-000	IMPRESORA HP OFFICE JET PRO K8600	\$ 5,355.33
690	1255-189-000	CAMARA FOTOGRAFICA SONY CYBERTSHOT N/S S015054217A	\$ 1,857.70
691	1255-190-000	BATERIA BACKUP WITH SWGW TRIPP-LITE	\$ 1,730.49
692	1255-191-000	PROYECTOR INFOCUS IN102 NS BFUM01804546	\$ 6,786.00
693	1255-192-000	PROYECTOR INFOCUS IN104	\$ 8,845.00
694	1255-193-000	NO BREAK APC BR700G CAPACIDAD 700VA	\$ 8,657.72
695	1255-194-000	FUENTE DE PODER HP COMPAQ DE 7800 NP437357-001	\$ 1,982.46
696	1255-195-000	IMPRESORA HP MULTIF MP2320NF	\$ 14,652.00
697	1255-196-000	PANTALLA DE PROYECCION 3M DE PARED 2.14*2.14 MTS	\$ 5,572.06
698	1255-197-000	EQUIPO FORTINET BALANCEADOR DE CARGAS 16 PUERTOS	\$ 446,991.43
699	1255-198-000	CONTROLADOR 10 WI2	\$ 61,303.03
700	1255-199-000	WI2 STAND ALONE AP ONLY OF THE WI2	\$ 165,766.83
701	1255-200-000	ANTENA BS,2,4,2-5G,8DBI,OMNI	\$ 54,894.03
702	1255-201-000	OTM TERMINAL REMOTA Y SOFTWARE DE CONTROL	\$ 12,644.00
703	1255-202-000	MODULO ADICIONAL DE DOCENTE	\$ 4,060.00
704	1255-203-000	TERMINAL REMOTA Y AUTONOMA TCP/IP	\$ 4,524.00
705	1255-204-000	ACTUALIZACION DE CONTPAQI NOMINAS 5 U	\$ 6,600.40
706	1255-205-000	PROYECTOR INFOCUS DPL MOD IN104 2500ANSI	\$ 12,504.80
707	1255-206-000	SWITCH CAPA 2-ADMIN DE 48 PUERTOS 10/100 POE	\$ 334,695.97
708	1255-207-000	24-PORT MANAGED POE STACKABLE FAST	\$ 288,033.78
709	1255-208-000	PANTALLA SAMSUNG LCD 32" LN32D450	\$ 6,695.78
710	1255-209-000	SERVIDOR POWER EDGE R310 48184650	\$ 44,752.80
711	1255-210-000	BOCINAS MARCA LOGITECH MODELO Z906 NO. 980-000474	\$ 4,756.00
712	1255-212-000	PLATAFORMA DE CONTROL PRESUPUESTAL INTEGGRA	\$ 348,000.00
713	1255-213-000	ASUS Eee Pad TF101-A1 10.1-Inch Tablet	\$ 7,945.38
714	1255-214-000	Asus Eee Pad Transformer TF101 Mobile Docking	\$ 3,302.25
715	1255-215-000	CANON CANOSCAN LIDE 110 COLOR IMAGE SCANNER	\$ 1,237.65
716	1255-216-000	IMPRESORA HP LASERJET MOD 4015X	\$ 27,260.93
717	1255-217-000	PROYECTOR PORTABLE. INFOCUS IN112 TECNOLOGIA DPL	\$ 13,726.26
718	1255-218-000	PANTALLA PARED READ LEAF 2.13*2.13	\$ 2,157.60
719	1255-219-000	IMPRESORA HP LASERJET MOD 4015X	\$ 19,604.00
720	1255-220-000	IMPRESORA HP LASER JET PRO 400 M451DN	\$ 8,375.79
721	1255-221-000	IMPRESORA HP LASER JET PRO 500 M551N	\$ 36,971.77
722	1255-222-000	PROYECCION MARCA NEC MOD NPV300K	\$ 19,024.00
723	1255-223-000	MONITOR HP 20" LED WIDE	\$ 2,734.43
724	1255-224-000	IMPRESORA MATRIZ LQ590 AGUJAS 24	\$ 5,079.46
725	1255-225-000	VIDEO SPLITER 2:1PC (177207)	\$ 4,371.30
726	1255-226-000	PROYECTOR MARCA NEC MODELO NP-V300X	\$ 9,512.00
727	1255-227-000	(21) TERMINAL L300 NCOMPUTING	\$ 87,452.40
728	1255-229-000	(5) MONITOR ACER S181HL W LED	\$ 8,880.00
729	1255-230-000	PROYECTOR MARCA NEC XGA, DPL, 3000 LUMEN	\$ 11,333.10
730	1255-231-000	LICENCIAMIENTO CENTRO DE IDIOMAS	\$ 34,800.00
731	1255-232-000	SCANNER HP SCANJET G4050 (L1957A)	\$ 3,774.00
732	1255-233-000	FUENTE DE ALIMENTACION APC SUE 1500 CAP 1500VA	\$ 10,188.57
733	1255-234-000	IMPRESORA LASER JET ENT. 500 COLOR M551N	\$ 27,735.60

Código		Descripción del Bien	Valor en Libros	
734	1255-235-000	(2)DISCO DURO EXTERNO MARCA TOSHIBA 3.0	\$	4,176.00
735	1255-236-000	IMPRESORA HP LASERJET M425DN	\$	11,507.20
736	1255-237-000	(2) BATERIA APC CARTUCHO NO. 7	\$	5,916.00
737	1255-238-000	COMPUTADORA MARCA GHIA, CORE i3,SERIE: 227262	\$	22,673.36
738	1255-239-000	SISTEMA DE CONTROL DE ACTIVO FIJO E INVENTARIOS	\$	7,163.00
739	1255-240-000	COMPUTADORA MARCA HP PAVILION,S/N 5CD3485500	\$	12,876.00
740	1255-241-000	COMPUTADORA HP PAVILION 500-314 DESKTOP PC	\$	45,936.00
741	1255-242-000	HP PAVILION 22XI IPS LED BACKLIT MONITOR	\$	16,704.00
742	1255-243-000	SMART AUDIO CLASSROOM AMPLIFICATION SYS CAS-340	\$	10,440.00
743	1255-244-000	BATERIA DE REEMPLAZO RBC7	\$	8,526.00
744	1255-245-000	IPAD AIR DE 32GB COLOR PLATA	\$	52,200.00
745	1255-246-000	COMPUTADORA HP PAVILION 500-424	\$	22,531.84
746	1255-247-000	HP PAVILION MONITOR HD LED IPS DE 21.5"	\$	7,540.00
747	1255-248-000	LAPTOP TOSHIBA S55, 8GB DE 16.6"	\$	17,835.00
748	1255-249-000	IMPRESORA ENVY 4500 WIRELESS E-ALL-IN-ONE INKJET	\$	2,958.00
749	1255-250-000	ESCANER CANON DR-C225, N/S 21GW341534	\$	8,593.28
750	1255-251-000	LICENCIAMIENTO MICROSOFT VOLUMEN CAMPUS AGREEMENT	\$	109,246.14
750	1255-252-000	SOFTWARE M3 DATA RECOVERY PROFESSIONAL FO	\$	6,264.00
751	1256-001-000	COMPUTADORA PAVILION SLIMLINE	\$	48,043.00
752	1256-002-000	IMPRESORA HP P3005	\$	10,190.15
753	1256-003-000	SCANER HP MODELO 2410	\$	1,161.50
754	1257-001-000	LABORATORIO DE IDIOMAS	\$	1,197,999.85
755	1258-001-000	'1 ENTRENADOR DE TORNO Y FRESADORA	\$	398,000.00
756	1258-002-000	LABORATORIO DE GESTION DE LA PRODUCCION	\$	3,010,700.00
757	1259-001-000	CPU HP PAVILION ELITE M9700LA	\$	25,300.00
758	1259-002-000	IMPRESORA LASER JET COLOR	\$	6,865.50
759	1259-003-000	DISCO DURO EXTERNO DE 500 GB PASSPORT ESSE	\$	2,139.00
760	1259-004-000	SCANER FOTOGRAFICO HP 4050	\$	2,840.50
761	1259-005-000	MONITOR LCD DE 51.2"	\$	4,048.00
762	1259-007-000	SOFTWARE DE CONTROL DE ACCESO	\$	6,127.20
	1260-000-000	OTROS ACTIVOS FIJOS	\$	143,111.39
762	1260-002-000	SISTEMA DE GRABACION MODELO OHP50	\$	3,461.50
763	1260-004-000	BASCULA CLINICA BEIGE MOD. CLI16	\$	3,822.00
764	1260-007-000	GABINETE DE MADERA SAUDER	\$	1,499.00
765	1260-014-000	MICROFONO SHURE PG48	\$	494.99
766	1260-015-000	MICROFONO SHURE TVDPG58 INALAMBRICO	\$	3,700.00
767	1260-016-000	MICROFONO INALAMBRICO SHURE TV58D	\$	4,194.00
768	1260-018-000	DVD MARCA SONY (VINCULACION)	\$	769.00
769	1260-019-000	GUIARRA YAMAHA C40	\$	10,719.00
770	1260-020-000	REQUINTO LA MICHOACANA CEDRO	\$	3,312.00
771	1260-021-000	SIST. SHURE INALAMBRICO DIADEMA PG14/P30-K7	\$	10,202.58
772	1260-022-000	MIC. SHURE MX202W/C DE CONDENSADOR	\$	3,763.96
773	1260-023-000	BAUMANOMETRO MARCA WELCH ALLYN WADS44-11 BRONCE	\$	1,753.92
774	1260-024-000	MESA MULTIUSOS ACABADO EN MELAMINA	\$	1,728.40
775	1260-025-000	LIBRERO DE PISO ACABADO EN MELAMINA	\$	3,572.80
776	1260-026-000	CARRO VOLCADOR NEGRO 2100 LBS. 9T16	\$	14,726.20
777	1260-027-000	REQUINTO ANOTHA PALO ESCRITO RPEI	\$	2,650.00
778	1260-028-000	GUIARRA LA SEVILLA ELECTROACUSTICA MS-71CEQ	\$	3,854.00
779	1260-029-000	ACORDEON HONHER COMPADRE	\$	9,149.00
780	1260-030-000	GUIARRA LA SEVILLANA N6CEQ ELECTROACUSTICA	\$	7,000.00
781	1260-031-000	SISTEMA DE AUDIO PORTABLE,AMPLIFICADOR CON MIC QFX	\$	5,786.08
782	1260-032-000	PODIUM CON LOGOTIPO MOD.EUROPA EN ACRILICO	\$	15,602.00
783	1260-033-000	CONTRABAJO MEDINA ECONOMICO	\$	5,100.00
784	1260-034-000	EXTRACTOR	\$	2,450.00
785	1260-035-000	CAMARA CANON EOS T6I 18-135 MM	\$	19,999.60
	1265-000-000	EQUIPO PARA RADIOFUSORA	\$	504,883.54
785	1265-003-000	CONECTORES TIPO NF MOD 738801	\$	865.72
786	1265-004-000	PROCESADOR DE AUDIO ONIX MOD. MAXIMIZER III	\$	23,941.85

Código		Descripción del Bien	Valor en Libros
787	1265-005-000	MONITOR DE MODULACION FM MOD. 530-00	\$ 34,144.65
788	1265-006-000	CARGA FANTASMA BIRD 300 WATTS MOD. 8135	\$ 4,370.00
789	1265-007-000	WATTMETRO MARCA BIRD MOD. 43	\$ 5,060.00
790	1265-008-000	ELEMENTO MARCA BIRD MOD. 43	\$ 1,207.50
791	1265-009-000	CONSOLA PROFESIONAL 3 CANALES STEREO MARCA LPB MOD	\$ 56,925.00
792	1265-010-000	MICROFONO DINAMICO MARCA SHURE MOD. SM7B	\$ 9,183.90
793	1265-011-000	BRAZO ARTICULADO MICROFONO MAR. OCWHITW 5190B	\$ 6,049.00
794	1265-012-000	REPRODUCTOR DE COMPAQ DISC GEMINI CDX-601	\$ 13,788.50
795	1265-013-000	CASSETTE DECK MARCA TEAC MOD. W790R	\$ 6,742.45
796	1265-014-000	INSTANT REPLAY MARCA 360 SYSTEM MOD. DR 554E	\$ 67,799.40
797	1265-015-000	SET DE AUDIFONOS MARCA SENNHEISER MOD HD-202	\$ 586.50
798	1265-016-000	INTERFASE DE IMPEDANCIAS HENRY MOD. TWIN MATCH	\$ 7,693.50
799	1265-017-000	GRABADORA REPRODUCTORA MINIDISC TESEAM MD301	\$ 10,235.00
800	1265-018-000	CAJA DE MATERIAL ACUSTICO PARA CABINA	\$ 6,260.58
801	1265-019-000	BASE PARA CONSOLA GRANDE Y CHICA	\$ 770.00
802	1265-020-000	ANTENA FRECUENCIA MOD. MODELO BKG77-4L	\$ 37,504.50
803	1265-021-000	AUDIFONOS PROF. SONY MDR-XB-700	\$ 9,753.35
804	1265-022-000	MICROFONO MARCA SHURE SM58	\$ 4,453.16
805	1265-023-000	MICROFONO MARCA SHURE INALAMBRICO	\$ 27,983.27
806	1265-024-000	CONSOLA ALLEN HEARTH 2ED 12FX	\$ 12,026.78
807	1265-025-000	CONSOLA ALLEN 8 HEARTH 2ED 24FX	\$ 17,525.57
808	1265-026-000	STANDS P/MICROFONO CORTO	\$ 1,976.98
809	1265-027-000	STANDS P/MICROFONO LARGO	\$ 981.23
810	1265-028-000	DESKTOP 2.7 GHZ 46B ITB INTEL	\$ 25,045.00
811	1265-029-000	NO BREALE CYBER POWER CP 600LCD	\$ 1,533.35
812	1265-030-000	NO BREAL CYBER POWER LCP CP 1500VR	\$ 4,092.52
813	1265-033-000	JUEGO DE 6 PZS DE CABLES ENSAMBLADORES P/MICROFONO	\$ 1,112.21
814	1265-034-000	INTERBACE DE AUDIO CON CABLES	\$ 949.85
815	1265-035-000	MESA DE FUENTES REDONDAS	\$ 5,809.32
816	1265-036-000	SILLA EJECUTIVA NEGRA LEDES 11	\$ 2,623.73
817	1265-037-000	CENTRO DE TRABAJO EN "L" MIELANO	\$ 2,418.65
818	1265-038-000	SILLON EJECUTIVO DE PIEL	\$ 2,879.83
819	1265-039-000	MICRFONO DE DIADEMA SHURE	\$ 9,604.80
820	1265-040-000	YAMAHA MSP5 STUDIO MONITOR	\$ 8,004.00
821	1265-041-000	TRIPP LITE SMART 1500LCDT 1500 VA 900W UPS	\$ 5,185.20
822	1265-042-000	CAMARA CANON T51 18-55 IS	\$ 17,342.00
	1270-000-000	MOB. Y EQ. DE INCUBADORA DE NEGOCIOS	\$ 63,313.25
823	1270-001-000	ESCRITORIO C/PENSINSULA EN MELAMINA	\$ 20,125.00
824	1270-002-000	SILLAS SECRETARIAL MOD RS350 T/TELA	\$ 5,548.75
825	1270-003-000	SILLA PARA MESA DE CONSEJO RE-1030	\$ 5,428.00
826	1270-004-000	MESA PARA CONSEJO EN MELAMINA 3*1.20	\$ 4,715.00
827	1270-005-000	SOFA 3 PLAZAS MODELO LISBOA 3P	\$ 4,289.50
828	1270-006-000	SOFA 2 PLAZASA MODELO LISBOA 2P	\$ 3,041.75
829	1270-007-000	SOFA 1 PLAZA MODELO LISBOA 1P	\$ 2,202.25
830	1270-008-000	MESA REVISTERA	\$ 1,035.00
831	1270-009-000	LIBRERO VERTICAL C/PTAS	\$ 5,405.00
832	1270-010-000	RECEPCION RECTA EN MELAMINA	\$ 5,865.00
833	1270-014-000	SILLA PARA VISITA RE-1028	\$ 5,658.00
834	1275-000-000	TALLER DE MERCADOTECNIA	\$ 163,527.85
835	1275-001-000	LIBRERO DE PISO	\$ 5,255.50
836	1275-002-000	CREDENZA	\$ 5,060.00
837	1275-003-000	MESA PARA CONSEJO HERRADURA	\$ 7,762.50
838	1275-004-000	MESA DE TRABAJO	\$ 2,104.50
839	1275-005-000	SILLA CAJERO BASICA	\$ 6,053.60
840	1275-006-000	SILLA SECRETARIALÇ	\$ 1,187.95
841	1275-007-000	15 SILLAS DE POLIURETANO P/MESA CONSEJO	\$ 8,487.00
842	1275-008-000	RESTIRADORES	\$ 11,937.00
843	1275-010-000	BOCINA LOGITECH Z-5500 DIGITAL	\$ 4,887.50

Código		Descripción del Bien	Valor en Libros
844	1275-014-000	TELEVISION LCD DE 52"	\$ 36,977.50
845	1275-015-000	LAMPARA INDUSTRIAL DE HALOGENO DE 1000 WATTS	\$ 1,311.00
846	1275-016-000	CAMARA DIGITAL COOLPIX P90	\$ 7,555.50
847	1275-017-000	MICROFONO CONDENSADOR USB	\$ 2,001.00
848	1275-019-000	SOPORTE PARA TV PLASMA	\$ 1,345.50
849	1275-020-000	CAMARA DIGITAL HIGH DEFINITION MARCA SONY	\$ 32,683.00
850	1275-021-000	MALETIN PARA CAMARA, MOD. HDC-1010W MARCA PEARSON	\$ 7,748.80
851	1275-022-000	TRIPLE P/CAMARA HVR-V1U MOD. VCT-PG11RMB	\$ 21,170.00
	1280-000-000	CAFETERIA ESCOLAR	\$ 82,976.65
852	1280-001-000	MESA DARA CAFETERIA, ESTRUCTURA TUBULAR ESMALTADA	\$ 6,037.50
853	1280-002-000	SILLA PARA RESTAURANT AR-30	\$ 9,660.00
854	1280-003-000	BANCO ALTO P/RESTAURANT AR-10	\$ 3,248.75
855	1280-007-000	BANCA DE 4 PLAZAS ESTRUCTURA DE ACERO .75*1.20 MTS	\$ 33,060.00
856	1280-008-000	BANCA DE 8 PLAZAS ESTRUCTURA DE ACERO .75*2.40 MTS	\$ 27,770.40
857	1280-009-000	TANQUE ESTACIONARIO DE 300 LTS, N/S 18191	\$ 3,200.00
	1285-000-000	BIBLIOGRAFIA DE CENTRO DE INFORMACION	\$ 1,814,668.37
<b>BIENES INMUEBLES</b>			
	<b>1205-000-000</b>	<b>TERRENOS</b>	<b>\$ 2,426,866.05</b>
1	1205-001-000	CLAVE CATASTRAL 01-99-00-20	\$ 840,000.00
2	1205-002-000	CLAVE CATASTRAL 01-782-003	\$ 1,370,685.05
3	1205-003-000	CLAVE CATASTRAL 01-78-20-04	\$ 216,181.00
	<b>1210-000-000</b>	<b>EDIFICIOS</b>	<b>\$ 21,265,210.75</b>
4	1210-002-000	ASTA BANDERA	\$ 43,839.44
5	1210-003-000	CANCELERIA ALUMINIO 3" CRISTAL 6mm	\$ 21,703.00
6	1210-004-000	INSTALACIONES DE LAB. DE IDIOMAS	\$ 2,585.00
7	1210-005-000	INMUEBLES	\$ 29,266.87
8	1210-006-000	BANQUETA NORTE DEL EDIFICIO ACADEMICO DEPTARTAMENT	\$ 23,858.82
9	1210-007-000	ADECUACION DE CENTRO DE INFORMACION	\$ 135,759.51
10	1210-008-000	INSTALACIONES ELECTRICAS	\$ 13,326.78
11	1210-009-000	ADECUACION Y EQ EDE SALA AUDIOVISUAL	\$ 107,084.33
12	1210-010-000	VITRAL EDIFICIO PPAL	\$ 55,000.00
13	1210-011-000	VITROMURAL EN EDIFICIO "G"	\$ 240,000.00
14	1210-012-000	ALMACEN GENERAL DEL ITSC	\$ 233,233.27
15	1210-014-000	TECHUMBRE EN TEATRO AL AIRE LIBRE	\$ 130,000.00
16	1210-015-000	APLICACION DE CAFETERIA ITSC OT 7/2010	\$ 313,227.46
17	1210-016-000	BARDA PERIMETRAL Y ACCESO VEHICULAR	\$ 2,135,922.33
18	1210-017-000	RED INTERNA DE FIBRA OPTICA	\$ 991,875.58
19	1210-018-000	CANCHA DE BASQUET BOL	\$ 269,474.80
20	1210-019-000	O.T. 10/2011 CANCHA DE VOLEY BOL PLAYERO	\$ 42,706.14
21	1210-020-000	ESTRUCTURA PARA ANTENA DE RADIO TEC	\$ 27,126.92
22	1210-021-000	BAÑOS SANITARIOS DE HOMBRES	\$ 41,418.54
23	1210-022-000	BARDA PERIMETRAL ORIENTE	\$ 128,654.72
24	1210-023-000	SALONES DE DANZA Y TEATRO O.T. 3-2015	\$ 1,012,496.36
<b>Y DEMAS INMUEBLES</b>			

"Bajo protesta de decir verdad declaramos que los Estados Financieros y sus Notas, son razonablemente correctos y son responsabilidad del

**Sistema Estatal de Evaluación**  
**Relación de esquemas bursátiles y de coberturas financieras**  
**Instituto Tecnológico Superior de Cananea**  
**Del 01 de Enero al 30 de Junio de 2016**  
**(pesos)**

**ETCA-IV-20**

**TRIMESTRE: SEGUNDA**

Identificación del Instrumento	Colocación	Interés Ganados	Valor Actual
	A	B	C=A+B
1	NO APLICA		0.00
2			
3			
4			
5			
6			
7			
8			
9			
10			
<b>Total</b>	0.00	0.00	0.00
<b>Otros Instrumentos de Bursatilización</b>			
1			
2			
3			
4			
5			
6			
7			
8			
9			
10			
<b>Total Otros Instrumentos</b>	0.00	0.00	0.00
<b>TOTAL</b>	0.00	0.00	0.00



Resultados:

Para el desarrollo de las actividades del Instituto Tecnológico Superior de Cananea durante el Segundo Trimestre del Ejercicio 2016, se ejerció un gasto de \$ 9, 882,753.31, lo cual significa que se alcanzó un Avance Financiero Anual de \$20,909,017.00, que representa un Avance Financiero Anual del 47%.

Se puede observar en el Formato ETCA-II-11-E “Estado Analítico del Ejercicio Presupuesto de Egresos”, en la columna de Subejercicio, en las cuentas 15201 “Indemnizaciones al personal”, 21201 “Materiales y útiles de impresión y reproducción”, 31301 “Agua”, 35501 “Mantenimiento de equipo de transporte”, 35701 “Mantenimiento y conservación de maquinaria y equipo”, y 38501 “Gastos de Atención y Promoción”, no cuentan con suficiencia presupuestal, por lo que en el próximo trimestre se realizará una reclasificación contable.

Respecto a la cuenta 37601 “Viáticos en el extranjero”, no se le había asignado recursos en el presupuesto original, sin embargo fue necesario participar en Reunión de la Comisión Sonora – Arizona, por lo que por lo que en el próximo trimestre se realizará una reclasificación contable.

En la columna de Egresos Aprobado Anual del formato anterior, el importe de \$ 44,638,006.50 corresponde a la sumatoria del Presupuesto Autorizado 2016, de Ingresos Propios, Presupuesto Autorizado por el Gobierno del Estado y Presupuesto Autorizado por el Gobierno Federal. En el presente reporte se retira de dicho total la cantidad de \$2,984,575.00 por conceptos del Capítulo 5000 Bienes Muebles, Inmuebles e Intangibles, es por ello que en comparación del importe reportado en el primer trimestre el total era de \$ 47,622,581.50.

El Instituto Tecnológico Superior de Cananea programó 23 metas en el año 2016, de las cuales, en 17 metas no se programó actividad para el Segundo Trimestre, respecto a las seis metas programadas, a continuación se presenta el informe detallado de dichas metas:

**Proceso Desarrollo Académico y Estudios Profesionales:**

Indicador: Índice de Reprobación Institucional.

Resultado Esperado: Reducir la Reprobación Institucional.

Frecuencia de Medición: Semestral.

En el semestre Enero–Junio de 2016 se estimó que reprobarían 850 estudiantes, sin embargo el resultado real fue que reprobaron 1159 estudiantes, el resultado de esta indicador fue que reprobaron un 36% más de lo estimado, por lo que será necesario fortalecer los trabajos de asesorías y tutorías para reducir este índice.

Indicador: Docentes en Cursos de Capacitación.

Resultado Esperado: Que el 70% de los docentes participen al menos en un curso de capacitación.

Frecuencia de Medición: Semestral.

En el semestre Enero – Junio de 2016 el resultado de esta indicador fue del 100% de docentes capacitados para el semestre.

**Proceso Vinculación y Extensión:**

Indicador: Porcentaje de Alumnos en Actividades Extraescolares.

Resultado Esperado: Cuando menos 550 alumnos participen en alguna actividad extraescolar.

Frecuencia de Medición: Semestral.

En el semestre Enero–Junio de 2016, 272 estudiantes participaron actividades extraescolares de un total de 250 programados, significando esto que se alcanzó una meta para el semestre de 110%

**Proceso Servicios Escolares:**

Indicador: Índice Promedio en el Número de Volúmenes por Alumno.

Resultado Esperado: Contar con un índice promedio de 7.5 alumnos por volumen en el Centro de Información.

Frecuencia de Medición: Trimestral.

En el segundo trimestre del año se adquieren 42 volúmenes de 100 programados. Los 112 volúmenes restantes están en proceso de adquisición por lo que en los próximos períodos esta meta será alcanzada.

**Proceso Planeación Institucional:**

Indicador: Eficiencia en el Ejercicio del Presupuesto.

Resultado Esperado: Ejercer el 100% de los recursos ministrados.

Frecuencia de Medición: Trimestral.

En el segundo trimestre del año 2016, se recibieron \$3,285,638.52 de los cuales fueron ejercidos \$3,925,613.89, que representa el 83.70%.

Indicador: Eficiencia del Programa Anual 2016.

Resultado Esperado: Atender el 100% de las metas del Programa Anual 2016.

Frecuencia de Medición: Trimestral.

Se realizaron las ocho acciones programadas en el segundo trimestre.

---

M.A. H. René Escalante Assmar  
Jefe de Departamento de  
Finanzas

---

Arq. Arnoldo Caro Torres  
Jefe de División de Planeación

---

Mtro. Ramón E. López Fuentes  
Director General