



# Tecnológico Nacional de México

## Instituto Tecnológico Superior de Cananea

### Cuarto Informe Trimestral 2017

Enero de 2018



Secretaría  
de Educación y Cultura



# Formatos

## Listado de Formatos ETCA "Evaluación Trimestral Contabilidad Armonizada"

<i>I.- Información contable</i>		
1	ETCA-I-01	Estado de Situación Financiera
2	ETCA-I-02	Estado de Situación Financiera-Detallado-LDF
3	ETCA-I-03	Estado de Actividades
4	ETCA-I-04	Estado de Variación en la Hacienda Pública
5	ETCA-I-05	Estado de Cambios en la Situación Financiera
6	ETCA-I-06	Estado de Flujos de Efectivo
7	ETCA-I-07	Estado Analítico del Activo
8	ETCA-I-08	Estado Analítico de la Deuda y Otros Pasivos
9	ETCA-I-09	Informe Analítico de la Deuda y Otros Pasivos-Detallado-LDF
10	ETCA-I-10	Informe Analítico de Obligaciones Diferentes de Financiamiento-LDF
11	ETCA-I-11	Informe sobre Pasivos Contingentes
13	ETCA-I-12	Notas a los Estados Financieros
<i>II.- Información Presupuestaria</i>		
14	ETCA-II-01	Estado Analítico de Ingresos
15	ETCA-II-02	Estado Analítico de Ingresos Detallado-LDF
16	ETCA-II-03	Conciliación entre los Ingresos Presupuestarios y Contables
17	ETCA-II-04	Estado Analítico del Ejercicio Presupuesto de Egresos
18	ETCA-II-05	Estado Analítico del Ejercicio Presupuesto de Egresos Detallado-LDF Clasificación Por Objeto del Gasto
19	ETCA-II-06	Estado Analítico del Ejercicio Presupuesto de Egresos Clasificación Económica (Por Tipo de Gasto)
20	ETCA-II-07	Estado Analítico del Ejercicio Presupuesto de Egresos Por Unidad Administrativa
21	ETCA-II-08	Estado Analítico del Ejercicio Presupuesto de Egresos Detallado-LDF Por Unidad Administrativa
22	ETCA-II-09	Estado Analítico del Ejercicio Presupuesto de Egresos Clasificación Administrativa, Por Poderes
23	ETCA-II-10	Estado Analítico del Ejercicio Presupuesto de Egresos Clasificación Administrativa, Por tipo de Organismo o Entidad Paraestatal
24	ETCA-II-11	Estado Analítico del Ejercicio Presupuesto de Egresos Clasificación Funcional (Finalidad y Función)
25	ETCA-II-12	Estado Analítico del Ejercicio Presupuesto de Egresos -Detallado-LDF Clasificación Funcional (Finalidad y Función)
26	ETCA-II-13	Estado Analítico del Ejercicio Presupuesto de Egresos Por Partida del Gasto
27	ETCA-II-14	Estado Analítico del Ejercicio Presupuesto de Egresos - Detallado-LDF (Clasificación de Servicios Personales por Categoría)
28	ETCA-II-15	Conciliación entre los Egresos Presupuestarios y los Gastos Contables
29	ETCA-II-16	Endeudamiento Neto
30	ETCA-II-17	Intereses de la Deuda
<i>III.- Información Programática</i>		
31	ETCA-III-01	Gasto por Categoría Programática
32	ETCA-III-02	Gasto por Programa Presupuestario
33	ETCA-III-03	Gasto por Proyectos de Inversión
34	ETCA-III-04	Informe de Avance Programático



35	ETCA-III-05	Matriz de Indicadores de Resultados
<i>IV.- Información Complementaria-Anexos.</i>		
36	ETCA-IV-01	Indicadores de Postura Fiscal
37	ETCA-IV-02	Balance Presupuestario-LDF
38	ETCA-IV-03	Relación de Cuentas Bancarias Productivas Específicas
39	ETCA-IV-04	Relación de Bienes que Componen su Patrimonio
40	ETCA-IV-05	Relación de esquemas bursátiles y de coberturas financieras
41	Anexo	Análisis de variaciones Programático-Presupuestal

Sistema Estatal de Evaluación  
Estado de Situación Financiera  
Instituto Tecnológico Superior de Cananea  
Al 31 de Diciembre de 2017

ETCA-I-01

(PESOS)

TRIMESTRE: Cuarto

ACTIVO	2017	2016	PASIVO	2017	2016
<b>Activo Circulante</b>			<b>Pasivo Circulante</b>		
Efectivo y Equivalentes	15,973,573.00	7,830,820.00	Cuentas por Pagar a Corto Plazo	2,741,472.00	1,184,363.00
Derechos a Recibir Efectivo o Equivalentes	4,550,091.00	1,878,516.00	Documentos por Pagar a Corto Plazo	-	-
Derechos a Recibir Bienes o Servicios	-	-	Porción a Corto Plazo de la Deuda Pública a Largo Plazo	-	-
Inventarios	-	-	Títulos y Valores a Corto Plazo	-	-
Almacenes	-	-	Pasivos Diferidos a Corto Plazo	-	-
Estimación por Pérdida o Deterioro de Activos Circulantes	- 535,108.00	- 381,494.00	Fondos y Bienes de Terceros en Garantía y/o Administración a Corto Plazo	-	-
Otros Activos Circulantes	-	-	Provisiones a Corto Plazo	-	-
			Otros Pasivos a Corto Plazo	-	-
<b>Total de Activos Circulantes</b>	<b>20,088,556.00</b>	<b>9,327,842.00</b>	<b>Total de Pasivos Circulantes</b>	<b>2,741,472.00</b>	<b>1,184,363.00</b>
<b>Activo No Circulante</b>			<b>Pasivo No Circulante</b>		
Inversiones Financieras a Largo Plazo	-	-	Cuentas por Pagar a Largo Plazo	22,442,821.00	14,544,048.00
Derechos a Recibir Efectivo o Equivalentes a Largo Plazo	-	-	Documentos por Pagar a Largo Plazo	-	-
Bienes Inmuebles, Infraestructura y Construcciones en Proceso	24,133,838.00	24,133,838.00	Deuda Pública a Largo Plazo	-	-
Bienes Muebles	41,639,556.00	39,976,719.00	Pasivos Diferidos a Largo Plazo	-	-
Activos Intangibles	-	-	Fondos y Bienes de Terceros en Garantía y/o en Administración a Largo Plazo	-	-
Depreciación, Deterioro y Amortización Acumulada de Bienes	-	-	Provisiones a Largo Plazo	-	-
Activos Diferidos	-	-			
Estimación por Pérdida o Deterioro de Activos no Circulantes	- 5,748,224.00	- 3,725,907.00			
Otros Activos no Circulantes	-	-			
<b>Total de Activos No Circulantes</b>	<b>60,025,170.00</b>	<b>60,384,650.00</b>	<b>Total de Pasivos No Circulantes</b>	<b>22,442,821.00</b>	<b>14,544,048.00</b>
<b>Total de Activos</b>	<b>80,113,726.00</b>	<b>69,712,492.00</b>	<b>Total de Pasivo</b>	<b>25,184,293.00</b>	<b>16,728,411.00</b>
			<b>Hacienda Pública/Patrimonio</b>		
			<b>Hacienda Pública/Patrimonio Contribuido</b>	<b>53,804,847.00</b>	<b>54,438,332.00</b>
			Aportaciones	53,804,847.00	54,438,332.00
			Donaciones de Capital	-	-
			Actualización de la Hacienda Pública/Patrimonio		
			<b>Hacienda Pública/Patrimonio Generado</b>	<b>1,124,586.00</b>	<b>454,251.00</b>
			Resultados del Ejercicio (Ahorro/ Desahorro)	1,688,655.00	787,533.00
			Resultados de Ejercicios Anteriores	- 564,069.00	- 1,241,654.00
			Revalúos	-	-
			Reservas	-	-
			Rectificaciones de Resultados de Ejercicios Anteriores	-	-
			<b>Exceso o Insuficiencia en la Actualización de la Hacienda Pública/Patrimonio</b>	<b>-</b>	<b>-</b>
			Resultado por Posición Monetaria	-	-
			Resultado por Tenencia de Activos no Monetarios	-	-
			<b>Total Hacienda Pública/Patrimonio</b>	<b>54,929,433.00</b>	<b>53,994,081.00</b>
			<b>Total de Pasivo y Hacienda Pública/Patrimonio</b>	<b>80,113,726.00</b>	<b>69,712,492.00</b>

"Bajo protesta de decir verdad declaramos que los Estados Financieros y sus Notas, son razonablemente correctos y son responsabilidad del emisor"

Mtro. Hector Rene Escalante Assmar  
Jefatura del Depto. de Recursos Financieros

Mtro. Ramon Enrique Lopez Fuentes  
Direccion General

**Sistema Estatal de Evaluación**  
**Estado de Situación Financiera - Detallado - LDF**  
**Instituto Tecnológico Superior de Cananea**  
**Al 31 de Diciembre de 2016 y al 31 de Diciembre de 2017 (b)**

ETCA-I-02

TRIMESTRE: Cuarto

(PESOS)

Concepto (c)	2017	31 de diciembre de 2016	Concepto (c)	2017	31 de diciembre de 2016
<b>ACTIVO</b>			<b>PASIVO</b>		
Activo Circulante			Pasivo Circulante		
a. Efectivo y Equivalentes (a=a1+a2+a3+a4+a5+a6+a7)	15,973,573.00	7,830,820.00	a. Cuentas por Pagar a Corto Plazo (a=a1+a2+a3+a4+a5+a6+a7+a8+a9)	2,741,472.00	1,184,363.00
a1) Efectivo			a1) Servicios Personales por Pagar a Corto Plazo		
a2) Bancos/Tesorería	8,902,480.00	6,809,298.00	a2) Proveedores por Pagar a Corto Plazo	2,741,472.00	1,184,363.00
a3) Bancos/Dependencias y Otros			a3) Contratistas por Obras Públicas por Pagar a Corto Plazo		
a4) Inversiones Temporales (Hasta 3 meses)	7,071,093.00	1,021,522.00	a4) Participaciones y Aportaciones por Pagar a Corto Plazo		
a5) Fondos con Afectación Específica			a5) Transferencias Otorgadas por Pagar a Corto Plazo		
a6) Depósitos de Fondos de Terceros en Garantía y/o Administración			a6) Intereses, Comisiones y Otros Gastos de la Deuda Pública por Pagar a Corto Plazo		
a7) Otros Efectivos y Equivalentes			a7) Retenciones y Contribuciones por Pagar a Corto Plazo		
b. Derechos a Recibir Efectivo o Equivalentes (b=b1+b2+b3+b4+b5+b6+b7)	4,660,091.00	1,878,516.00	a8) Devoluciones de la Ley de Ingresos por Pagar a Corto Plazo		
b1) Inversiones Financieras de Corto Plazo			a9) Otras Cuentas por Pagar a Corto Plazo		
b2) Cuentas por Cobrar a Corto Plazo	4,660,091.00	1,878,516.00	b. Documentos por Pagar a Corto Plazo (b=b1+b2+b3)		
b3) Deudores Diversos por Cobrar a Corto Plazo			b1) Documentos Comerciales por Pagar a Corto Plazo		
b4) Ingresos por Recuperar a Corto Plazo			b2) Documentos con Contratistas por Obras Públicas por Pagar a Corto Plazo		
b5) Deudores por Anticipos de la Tesorería a Corto Plazo			b3) Otros Documentos por Pagar a Corto Plazo		
b6) Préstamos Otorgados a Corto Plazo			c. Porción a Corto Plazo de la Deuda Pública a Largo Plazo (c=c1+c2)		
b7) Otros Derechos a Recibir Efectivo o Equivalentes a Corto Plazo			c1) Porción a Corto Plazo de la Deuda Pública		
c. Derechos a Recibir Bienes o Servicios (c=c1+c2+c3+c4+c5)			c2) Porción a Corto Plazo de Arrendamiento Financiero		
c1) Anticipo a Proveedores por Adquisición de Bienes y Prestación de Servicios a Corto Plazo			d. Títulos y Valores a Corto Plazo		
c2) Anticipo a Proveedores por Adquisición de Bienes Inmuebles y Muebles a Corto Plazo			e. Pasivos Diferidos a Corto Plazo (e=e1+e2+e3)		
c3) Anticipo a Proveedores por Adquisición de Bienes Intangibles a Corto Plazo			e1) Ingresos Cobrados por Adelantado a Corto Plazo		
c4) Anticipo a Contratistas por Obras Públicas a Corto Plazo			e2) Intereses Cobrados por Adelantado a Corto Plazo		
c5) Otros Derechos a Recibir Bienes o Servicios a Corto Plazo			e3) Otros Pasivos Diferidos a Corto Plazo		
d. Inventarios (d=d1+d2+d3+d4+d5)			f. Fondos y Bienes de Terceros en Garantía y/o Administración a Corto Plazo (f=f1+f2+f3+f4+f5+f6)		
d1) Inventario de Mercancías para Venta			f1) Fondos en Garantía a Corto Plazo		
d2) Inventario de Mercancías Terminadas			f2) Fondos en Administración a Corto Plazo		
d3) Inventario de Mercancías en Proceso de Elaboración			f3) Fondos Contingentes a Corto Plazo		
d4) Inventario de Materias Primas, Materiales y Suministros para Producción			f4) Fondos de Fideicomisos, Mandatos y Contratos Análogos a Corto Plazo		
d5) Bienes en Tránsito			f5) Otros Fondos de Terceros en Garantía y/o Administración a Corto Plazo		
e. Almacenes			f6) Valores y Bienes en Garantía a Corto Plazo		

Concepto (C)	2017	31 de diciembre de 2016	Concepto (C)	2017	31 de diciembre de 2016
<b>f. Estimación por Pérdida o Deterioro de Activos Circulantes (f=(f1+f2))</b>	535,108.00	381,494.00	<b>g. Provisiones a Corto Plazo (g=g1+g2+g3)</b>		
(f1) Estimaciones para Cuentas Incobrables por Derechos a Recibir Efectivo o Equivalentes	535,108.00	381,494.00	g1) Provisión para Deudistas y Juicios a Corto Plazo		
(f2) Estimación por Deterioro de Inventarios			g2) Provisión para Contingencias a Corto Plazo		
<b>g. Otros Activos Circulantes (g=g1+g2+g3+g4)</b>			g3) Otras Provisiones a Corto Plazo		
g1) Valores en Garantía			h. Otros Pasivos a Corto Plazo (h=h1+h2+h3)		
g2) Bienes en Garantía (incluye depósitos de fondos)			h1) Ingresos por Clasificar		
g3) Bienes Derivados de Embargos, Decretos, Aseguaramientos y Daciones en Pago			h2) Recaudación por Participar		
g4) Adquisición con Fondos de Terceros			h3) Otros Pasivos Circulantes		
<b>IA. Total de Activos Circulantes (IA = a + b + c + d + e + f + g)</b>	20,088,556.00	9,327,842.00	<b>IA. Total de Pasivos Circulantes (IIA = a + b + c + d + e + f + g + h)</b>	2,741,472.00	1,184,363.00
<b>Activo No Circulante</b>			<b>Pasivo No Circulante</b>		
a. Inversiones Financieras a Largo Plazo			a. Cuentas por Pagar a Largo Plazo		
b. Derechos a Recibir Efectivo o Equivalentes a Largo Plazo	24,133,838.00	24,133,838.00	b. Documentos por Pagar a Largo Plazo	22,442,821.00	14,544,048.00
c. Bienes Inmuebles, Infraestructura y Construcciones en Proceso	41,639,556.00	38,976,719.00	c. Deuda Pública a Largo Plazo		
d. Bienes Muebles			d. Pasivos Diferidos a Largo Plazo		
e. Activos Intangibles			e. Fondos y Bienes de Terceros en Garantía y/o en Administración a Largo Plazo		
f. Depreciación, Deterioro y Amortización Acumulada de Bienes	5,748,224.00	3,725,907.00	f. Provisiones a Largo Plazo		
g. Activos Diferidos			<b>IB. Total de Pasivos No Circulantes (IB= a + b + c + d + e + f)</b>	22,442,821.00	14,544,048.00
h. Estimación por Pérdida o Deterioro de Activos no Circulantes			<b>II. Total del Pasivo (II = IA + IB)</b>	25,184,293.00	15,728,411.00
i. Otros Activos no Circulantes			<b>HACIENDA PÚBLICA/PATRIMONIO</b>		
<b>IB. Total de Activos No Circulantes (IB = a + b + c + d + e + f + g + h + i)</b>	60,025,170.00	60,384,650.00	IIA. Hacienda Pública/Patrimonio Contribuido (IIA = a + b + c)	53,804,847.00	54,438,332.00
<b>I. Total del Activo (I = IA + IB)</b>	80,113,726.00	69,712,492.00	a. Aportaciones	53,804,847.00	54,438,332.00
			b. Donaciones de Capital		
			c. Actualización de la Hacienda Pública/Patrimonio		
			<b>IIIB. Hacienda Pública/Patrimonio Generado (IIIB = a + b + c + d + e)</b>	1,124,586.00	454,251.00
			a. Resultados del Ejercicio (Mostró Desahorro)	1,086,655.00	787,633.00
			b. Resultados de Ejercicios Anteriores	564,065.00	1,241,864.00
			c. Revaluos		
			d. Reservas		
			e. Rectificaciones de Resultados de Ejercicios Anteriores		
			<b>IIIC. Exceso o Insuficiencia en la Actualización de la Hacienda Pública/Patrimonio (IIIC = a + b + c)</b>		
			a. Resultado por Posición Monetaria		
			b. Resultado por Transferencia de Activos no Monetarios		
			<b>III. Total Hacienda Pública/Patrimonio (III = IIA + IIIB + IIIC)</b>	54,929,433.00	53,984,081.00
			<b>IV. Total del Pasivo y Hacienda Pública/Patrimonio (IV = II + III)</b>	80,113,726.00	69,712,492.00

Mtro. Hector Rene Escalante Assmar  
Jefatura del Depto. de Recursos Financieros

Mtro. Ramon Enrique Lopez Fuentes  
Direccion General

Sistema Estatal de Evaluación  
Estado de Actividades  
Instituto Tecnológico Superior de Cananea  
Del 01 de Enero al 31 de Diciembre de 2017  
(PESO)

ETCA-I-03

TRIMESTRE: Cuarto

	2017	2016
<b>INGRESOS Y OTROS BENEFICIOS</b>		
<b>Ingresos de la Gestión:</b>	<b>5,053,655.00</b>	<b>2,155,026.00</b>
Impuestos	-	-
Cuotas y Aportaciones de Seguridad Social	-	-
Contribuciones de Mejoras	-	-
Derechos	-	-
Productos de Tipo Corriente <sup>1</sup>	-	-
Aprovechamientos de Tipo Corriente	-	-
Ingresos por Venta de Bienes y Servicios	5,053,655.00	2,155,026.00
Ingresos no Comprendidos en las Fracciones de la Ley de Ingresos Causados en Ejercicios Fiscales Anteriores Pendientes de Liquidación o Pago	-	-
<b>Participaciones, Aportaciones, Transferencias, Asignaciones, Subsidios y Otras Ayudas</b>	<b>46,671,001.00</b>	<b>19,753,989.00</b>
Participaciones y Aportaciones	-	-
Transferencia, Asignaciones, Subsidios y Otras Ayudas	46,671,001.00	19,753,989.00
<b>Otros Ingresos y Beneficios</b>	<b>216,409.00</b>	<b>8,563.00</b>
Ingresos Financieros	216,409.00	8,563.00
Incremento por Variación de Inventarios	-	-
Disminución del Exceso de Estimaciones por Pérdida o Deterioro u Obsolescencia	-	-
Disminución del Exceso de Provisiones	-	-
Otros Ingresos y Beneficios Varios	-	-
<b>Total de Ingresos y Otros Beneficios</b>	<b>51,941,065.00</b>	<b>21,917,578.00</b>
<b>GASTOS Y OTRAS PÉRDIDAS</b>		
<b>Gastos de Funcionamiento</b>	<b>48,076,839.00</b>	<b>20,909,018.00</b>
Servicios Personales	41,676,742.00	17,454,110.00
Materiales y Suministros	2,173,578.00	1,105,510.00
Servicios Generales	4,226,519.00	2,349,398.00
<b>Transferencia, Asignaciones, Subsidios y Otras Ayudas</b>	<b>-</b>	<b>-</b>
Transferencias Internas y Asignaciones al Sector Público	-	-
Transferencias al Resto del Sector Público	-	-
Subsidios y Subvenciones	-	-
Ayudas Sociales	-	-
Pensiones y Jubilaciones	-	-
Transferencias a Fideicomisos, Mandatos y Contratos Análogos	-	-
Transferencias a la Seguridad Social	-	-
Donativos	-	-
Transferencias al Exterior	-	-
<b>Participaciones y Aportaciones</b>	<b>-</b>	<b>-</b>
Participaciones	-	-
Aportaciones	-	-
Convenios	-	-
<b>Intereses, Comisiones y Otros Gastos de la Deuda Pública</b>	<b>-</b>	<b>-</b>
Intereses de la Deuda Pública	-	-
Comisiones de la Deuda Pública	-	-
Gastos de la Deuda Pública	-	-
Costo por Coberturas	-	-
Apoyos Financieros	-	-
<b>Otros Gastos y Pérdidas Extraordinarias</b>	<b>2,175,571.00</b>	<b>822,126.00</b>
Estimaciones, Depreciaciones, Deterioros, Obsolescencia y Amortizaciones	2,175,571.00	822,126.00
Provisiones	-	-
Disminución de Inventarios	-	-
Aumento por insuficiencia de Estimaciones por Pérdida o Deterioro u Obsolescencia	-	-
Aumento por Insuficiencia de Provisiones	-	-
Otros Gastos	-	-
<b>Inversión Pública</b>	<b>-</b>	<b>-</b>
Inversión Pública no Capitalizable	-	-
<b>Total de Gastos y Otras Pérdidas</b>	<b>50,252,410.00</b>	<b>21,731,144.00</b>
<b>Resultados del Ejercicio (Ahorro/Desahorro)</b>	<b>1,688,655.00</b>	<b>186,434.00</b>

Bajo protesta de decir verdad declaramos que los Estados Financieros y sus Notas, son razonablemente correctos y son responsabilidad del emisor

Mtro. Hector Rene Escalante Asmar  
Jefatura del Depto. de Recursos Financieros

Mtro. Ramon Enrique Lopez Centes  
Direccion General



Sistema Estatal de Evaluación  
Estado de Variación en la Hacienda Pública  
Instituto Tecnológico Superior de Cananea  
Del 01 de Enero al 31 de Diciembre de 2017  
(PESOS)

ETCA-I-04

TRIMESTRE: Cuarto

Concepto	Hacienda Pública / Patrimonio Contribuido	Hacienda Pública / Patrimonio Generado de Ejercicio Anteriores	Hacienda Pública / Patrimonio Generado del Ejercicio	Ajustes por Cambios de Valor	Total
<b>Rectificaciones de Resultados de Ejercicios Anteriores</b>		0.00	1,241,884.00	0.00	1,241,884.00
<b>Patrimonio Neto Inicial Ajustado del Ejercicio</b>	54,438,332.00			0.00	54,438,332.00
Aportaciones	54,438,332.00			0.00	54,438,332.00
Donaciones de Capital	0.00			0.00	0.00
Actualización de la Hacienda Pública/Patrimonio	0.00			0.00	0.00
<b>Variaciones de la Hacienda Pública / Patrimonio Neto del Ejercicio</b>		-1,241,884.00	787,633.00	0.00	-454,251.00
Resultados del Ejercicio (Ahorro/Desahorro)			787,633.00	0.00	787,633.00
Resultados de Ejercicios Anteriores		-1,241,884.00		0.00	-1,241,884.00
Revalúos		0.00		0.00	0.00
Reservas		0.00		0.00	0.00
<b>Hacienda Pública / Patrimonio Neto Final del Ejercicio 2016</b>	54,438,332.00	-1,241,884.00	787,633.00	0.00	53,984,081.00
<b>Cambios en la Hacienda Pública / Patrimonio Neto del Ejercicio 2017</b>	-633,484.52			0.00	-633,484.52
Aportaciones	0.00			0.00	0.00
Donaciones de Capital	0.00			0.00	0.00
Actualización de la Hacienda Pública/Patrimonio	-633,484.52			0.00	-633,484.52
<b>Variaciones de la Hacienda Pública / Patrimonio Neto del Ejercicio</b>		-564,069.00	1,888,655.00	0.00	1,124,586.00
Resultados del Ejercicio (Ahorro/Desahorro)			1,888,655.00	0.00	1,888,655.00
Resultados de Ejercicios Anteriores		-564,069.00		0.00	-564,069.00
Revalúos		0.00		0.00	0.00
Reservas		0.00		0.00	0.00
<b>Saldo Neto en la Hacienda Pública / Patrimonio 2017</b>	53,804,847.48	-1,805,953.00	2,930,539.00	0.00	54,929,433.48

\*Bajo protesta de decir verdad declaramos que los Estados Financieros y sus Notas, son razonablemente correctos y son responsabilidad del emisor\*



Mtro. Hector René Escalante Assmar  
Jefatura del Depto. de Recursos Financieros



Mtro. Ramon Enrique Lopez Fuentes  
Direccion General



Sistema Estatal de Evaluación  
Estado de Cambios en la Situación Financiera  
Instituto Tecnológico Superior de Cananea  
Del 01 de Enero al 31 de Diciembre de 2017  
(PESOS)

ETCA-I-05

TRIMESTRE:   Cuarto  

	Origen	Aplicación
<b>Activo</b>	<b>2,175,930.00</b>	<b>12,577,165.00</b>
<b>Activo Circulante</b>	<b>153,614.00</b>	<b>10,914,328.00</b>
Efectivo y Equivalentes		8,142,753.00
Derechos a Recibir Efectivo o Equivalentes		2,771,575.00
Derechos a Recibir Bienes o Servicios		
Inventario		
Almacenes		
Estimación por Pérdida o Deterioro de Activos Circulantes	153,614.00	
Otros Activos Circulantes		
<b>Activo No Circulante</b>	<b>2,022,316.00</b>	<b>1,662,837.00</b>
Inversiones Financieras a Largo Plazo		
Derechos a Recibir Efectivo o Equivalentes a Largo Plazo		
Bienes Inmuebles, Infraestructura y Construcciones en Proceso		
Bienes Muebles		1,662,837.00
Activos Intangibles		
Depreciación, Deterioro y Amortización Acumulada de Bienes	2,022,316.00	
Activos Diferidos		
Estimación por Pérdida o Deterioro de Activos no Circulantes		
Otros Activos no Circulantes		
<b>Pasivo</b>	<b>9,455,882.00</b>	<b>0.00</b>
<b>Pasivo Circulante</b>	<b>1,557,109.00</b>	<b>0.00</b>
Cuentas por Pagar a Corto Plazo	1,557,109.00	
Documentos por Pagar a Corto Plazo		
Porción a Corto Plazo de la Deuda Pública a Largo Plazo		
Títulos y Valores a Corto Plazo		
Pasivos Diferidos a Corto Plazo		
Fondos y Bienes de Terceros en Garantía y/o Administración a Corto Plazo		
Provisiones a Corto Plazo		
Otros Pasivos a Corto Plazo		
<b>Pasivo No Circulante</b>	<b>7,898,773.00</b>	<b>0.00</b>
Cuentas por Pagar a Largo Plazo	7,898,773.00	
Documentos por Pagar a Largo Plazo		
Deuda Pública a Largo Plazo		
Pasivos Diferidos a Largo Plazo		
Fondos y Bienes de Terceros en Garantía y/o en Administración a Largo Plazo		
Provisiones a Largo Plazo		
<b>HACIENDA PUBLICA/PATRIMONIO</b>	<b>1,578,837.00</b>	<b>633,484.00</b>
<b>Hacienda Pública/Patrimonio Contribuido</b>	<b>0.00</b>	<b>633,484.00</b>
Aportaciones		633,484.00
Donaciones de Capital		
Actualización de la Hacienda Pública/Patrimonio		
<b>Hacienda Pública/Patrimonio Generado</b>	<b>1,578,837.00</b>	<b>0.00</b>
Resultados del Ejercicio (Ahorro Desahorro)	901,022.00	
Resultados de Ejercicios Anteriores	677,815.00	
Revalúos		
Reservas		
Rectificaciones de Resultados de Ejercicios Anteriores		
<b>Excesos o Insuficiencia en la Actualización de la Hacienda Pública/Patrimonio</b>	<b>0.00</b>	<b>0.00</b>
Resultado por Posición Monetaria		
Resultado por Tenencia de Activos no Monetarios		

Bajo protesta de decir verdad declaramos que los Estados Financieros y sus Notas, son razonablemente correctos y son responsabilidad del emisor

Mtro. Hector Rene Escalante Assmar  
Jefatura del Depto. de Recursos Financieros

Mtro. Ramon Enrique Lopez Fuentes  
Dirección General

**Sistema Estatal de Evaluación**  
**Estado de Flujos de Efectivo**  
**Instituto Tecnológico Superior de Cananea**  
**Al 31 de Diciembre de 2017**  
**(PESOS)**

**ETCA-I-06**

TRIMESTRE: Cuarto

Concepto	2017	2016
<b>Flujos de Efectivo de las Actividades de Operación</b>		
<b>Origen</b>	<b>51,941,065.00</b>	<b>47,780,623.00</b>
Impuestos		
Cuotas y Aportaciones de Seguridad Social		
Contribuciones de mejoras		
Derechos		
Productos de Tipo Corriente		
Aprovechamientos de Tipo Corriente		
Ingresos por Venta de Bienes y Servicios	5,053,655.00	4,509,871.00
Ingresos no Comprendidos en las Fracciones de la Ley de Ingresos Causados en Ejercicios Fiscales Anteriores		
Pendientes de Liquidación o Pago		
Participaciones y Aportaciones		
Transferencias, Asignaciones y Subsidios y Otras Ayudas	46,671,001.00	43,240,664.00
Otros Orígenes de Operación	216,409.00	30,088.00
<b>Aplicación</b>	<b>48,076,839.00</b>	<b>45,246,449.00</b>
Servicios Personales	41,676,742.00	38,610,911.00
Materiales y Suministros	2,173,578.00	2,119,465.00
Servicios Generales	4,226,519.00	4,516,073.00
Transferencias Internas y Asignaciones al Sector Público		
Transferencias al resto del Sector Público		
Subsidios y Subvenciones		
Ayudas Sociales		
Pensiones y Jubilaciones		
Transferencias a Fideicomisos, Mandatos y Contratos Análogos		
Transferencias a la Seguridad Social		
Donativos		
Transferencias al Exterior		
Participaciones		
Aportaciones		
Convenios		
Otras Aplicaciones de Operación		
<b>Flujos Netos de Efectivo por Actividades de Operación</b>	<b>3,864,226.00</b>	<b>2,534,174.00</b>
<b>Flujos de Efectivo de las Actividades de Inversión</b>		
<b>Origen</b>	<b>4,278,527.00</b>	<b>0.00</b>
Bienes Inmuebles, Infraestructura y Construcciones en Proceso		
Bienes Muebles	4,278,527.00	
Otros Orígenes de Inversión		
<b>Aplicación</b>	<b>0.00</b>	<b>1,941,605.00</b>
Bienes Inmuebles, Infraestructura y Construcciones en Proceso		
Bienes Muebles		1,941,605.00
Otras Aplicaciones de Inversión		
<b>Flujos Netos de Efectivo por Actividades de Inversión</b>	<b>4,278,527.00</b>	<b>-1,941,605.00</b>
<b>Flujo de Efectivo de las Actividades de Financiamiento</b>		
<b>Origen</b>	<b>0.00</b>	<b>0.00</b>
Endeudamiento Neto		
Interno		
Externo		
Otros Orígenes de Financiamiento		
<b>Aplicación</b>	<b>0.00</b>	<b>0.00</b>
Servicios de la Deuda		
Interno		
Externo		
Otras Aplicaciones de Financiamiento		
<b>Flujos netos de Efectivo por Actividades de Financiamiento</b>	<b>0.00</b>	<b>0.00</b>
<b>Incremento/Disminución Neta en el Efectivo y Equivalentes al Efectivo</b>	<b>8,142,753.00</b>	<b>592,569.00</b>
<b>Efectivo y Equivalentes al Efectivo al Inicio del Ejercicio</b>	<b>7,830,820.00</b>	<b>7,238,251.00</b>
<b>Efectivo y Equivalentes al Efectivo al Final del Ejercicio</b>	<b>15,973,573.00</b>	<b>7,830,820.00</b>

Bajo protesta de decir verdad declaramos que los Estados Financieros y sus Notas, son razonablemente correctos y son responsabilidad del emisor

Mtro. Hector René Escalante Assmar  
 Jefatura del Depto. de Recursos Financieros

Mtro. Ramon Enrique Lopez Fuentes  
 Direccion General

Sistema Estatal de Evaluación  
Estado Analítico del Activo  
Instituto Tecnológico Superior de Cananea  
Del 01 de Enero al 31 de Diciembre de 2017

ETCA-I-07


(PESOS)

TRIMESTRE:     Cuarto    

Concepto	Saldo Inicial 1	Cargos del Periodo 2	Abonos del Periodo 3	Saldo Final 4 (1+2-3)	Variación del Periodo (4-1)
<b>ACTIVO</b>	69,712,491.00	99,386,966.00	88,985,731.00	80,113,726.00	10,401,235.00
<b>Activo Circulante</b>	9,327,842.00	96,958,641.00	86,197,927.00	20,088,556.00	10,760,714.00
Efectivo y Equivalentes	7,830,820.00	91,221,192.00	83,078,439.00	15,973,573.00	8,142,753.00
Derechos a Recibir Efectivo o Equivalentes	1,878,516.00	5,737,449.00	2,965,873.00	4,650,092.00	2,771,576.00
Derechos a Recibir Bienes o Servicios				0.00	0.00
Inventarios				0.00	0.00
Almacenes				0.00	0.00
Estimación por Pérdida o Deterioro de Activos Circulantes	-381,494.00		153,615.00	-535,109.00	-153,615.00
Otros Activos Circulantes				0.00	0.00
<b>Activo No Circulante</b>	60,384,649.00	2,428,325.00	2,787,804.00	60,025,170.00	-359,479.00
Inversiones Financieras a Largo Plazo				0.00	0.00
Derechos a Recibir Efectivo o Equivalentes a Largo Plazo				0.00	0.00
Bienes Inmuebles, Infraestructura y Construcciones en Proceso	24,133,838.00			24,133,838.00	0.00
Bienes Muebles	39,976,719.00	2,400,800.00	737,964.00	41,639,555.00	1,662,836.00
Activos Intangibles				0.00	0.00
Depreciación, Deterioro y Amortización Acumulada de Bienes	-3,725,908.00	27,525.00	2,049,840.00	-5,748,223.00	-2,022,315.00
Activos Diferidos				0.00	0.00
Estimación por Pérdida o Deterioro de Activos no Circulantes				0.00	0.00
Otros Activos no Circulantes				0.00	0.00

Bajo protesta de decir verdad declaramos que los Estados Financieros y sus Notas, son razonablemente correctos y son responsabilidad del emisor

\_\_\_\_\_  
Mtro. Hector Rene Escalante Assmar  
Jefatura del Depto. de Recursos Financieros

  
\_\_\_\_\_  
Mtro. Ramon Enrique Lopez Fuentes  
Direccion General



Sistema Estatal de Evaluación  
 Estado Analítico de la Deuda y Otros Pasivos  
 Instituto Tecnológico Superior de Cananea  
 Del 01 de Enero al 31 de Diciembre de 2017

ETCA-I-08

(PESOS)

TRIMESTRE: Cuarto

DENOMINACIÓN DE LAS DEUDAS	MONEDA DE CONTRATACIÓN	INSTITUCIÓN O PAÍS ACREEDOR	SALDO INICIAL DEL PERIODO	SALDO FINAL DEL PERIODO
<b>DEUDA PÚBLICA</b>				
<b>Corto Plazo</b>				
<b>Deuda Interna</b>			0.00	0.00
Instituciones de Crédito			0.00	0.00
Títulos y Valores				
Arrendamientos Financieros				
<b>Deuda Externa</b>			0.00	0.00
Organismos Financieros Internacionales			0.00	
Deuda Bilateral				
Títulos y Valores				
Arrendamientos Financieros				
<i>Subtotal Corto Plazo</i>			0.00	0.00
<b>Largo Plazo</b>				
<b>Deuda Interna</b>			0.00	0.00
Instituciones de Crédito				
Títulos y Valores				
Arrendamientos Financieros				
<b>Deuda Externa</b>			0.00	0.00
Organismos Financieros Internacionales				
Deuda Bilateral				
Títulos y Valores				
Arrendamientos Financieros				
<i>Subtotal Largo Plazo</i>			0.00	0.00
Otros Pasivos	PESOS MEXICANOS	VARIOS NACIONALES	15,728,411.00	25,184,293.00
<b>Total Deuda y Otros Pasivos</b>			<b>15,728,411.00</b>	<b>25,184,293.00</b>

Bajo protesta de decir verdad declaramos que los Estados Financieros y sus Notas, son razonablemente correctos y son responsabilidad del emisor.

Mtro. Hector Rene Escalante Assmar  
 Jefatura del Depto. de Recursos Financieros

Mtro. Ramon Enrique Lopez Fuentes  
 Direccion General

Sistema Estatal de Evaluación  
Informe Analítico de la Deuda Pública y Otros Pasivos - LDF  
Instituto Tecnológico Superior de Cananea  
Del 01 de Enero al 31 de Diciembre de 2017

ETCA-I-09

TRIMESTRE: \_\_\_ Cuarto \_\_\_

(PESOS)

Denominación de la Deuda Pública y Otros Pasivos (c)	Saldo al 31 de diciembre de 2015(d)	Disposiciones del Periodo (e)	Amortizaciones del Periodo (f)	Revaluaciones, Reclasificaciones y Otros Ajustes (g)	Saldo Final del Periodo (h) h=d+e-f+g	Pago de Intereses del Periodo (i)	Pago de Comisiones y demás costos asociados durante el Periodo (j)
<b>1. Deuda Pública (1=A+B)</b>							
<b>A. Corto Plazo (A1+A2+A3)</b>							
a1) Instituciones de Crédito							
a2) Títulos y Valores							
a3) Arrendamientos Financieros							
<b>B. Largo Plazo (B1+B2+B3)</b>							
b1) Instituciones de Crédito							
b2) Títulos y Valores							
b3) Arrendamientos Financieros							
<b>2. Otros Pasivos</b>	15,728,411.00				25,184,293.00		
<b>3. Total de la Deuda Pública y Otros Pasivos (3=1+2)</b>	15,728,411.00				25,184,293.00		
<b>4. Deuda Contingente 1 (informativo)</b>							
A. Deuda Contingente 1							
B. Deuda Contingente 2							
C. Deuda Contingente XX							
<b>5. Valor de Instrumentos Bono Cupón Cero 2 (informativo)</b>							
A. Instrumento Bono Cupón Cero 1							
B. Instrumento Bono Cupón Cero 2							
C. Instrumento Bono Cupón Cero XX							

1 Se refiere a cualquier Financiamiento sin fuente o garantía de pago definida, que sea asumida de manera solidaria o subsidiaria por las Entidades Federativas con sus Municipios, organismos descentralizados y empresas de participación estatal mayoritaria y fideicomisos, locales o municipales, y por los Municipios con sus respectivos organismos descentralizados y empresas de participación municipal mayoritaria.

2 Se refiere al valor del Bono Cupón Cero que respalda el pago de los créditos asociados al mismo (Activo)

Obligaciones a Corto Plazo (k)	Monto Contratado (l)	Plazo Pactado (m)	Tasa de Interés (n)	Comisiones y Costos Relacionados (o)	Tasa Efectiva (p)
<b>6. Obligaciones a Corto Plazo (informativo)</b>					
A. Crédito 1					
B. Crédito 2					
C. Crédito XX					

Mtro. Hector René Escalante Assmar.  
Jefatura del Depto. de Recursos Financieros

Mtro. Ramon Enrique Lopez Fuentes  
Direccion General

**Sistema Estatal de Evaluación**  
**Informe sobre Pasivos Contingentes**  
**Instituto Tecnológico Superior de Cananea**  
**Al 31 de Diciembre de 2017**  
(PESOS)

ETCA-I-11

TRIMESTRE: Cuarto

**EXPEDIENTE 640/2015 NORMA TERESA TARAZON CURLANGO**

LA JUNTA DEHERMOSILLO SE DECLARO INCOMPETENTE Y ENVIO EL EXPEDIENTE A LA JUNTA LOCAL DE NOGALES PARA CONOCER Y RESOLVER EL CONFLICTO., MEDIANTE AUTO DE FECHA 30 DE NOVIEMBRE DE 2015 ESTE TRIBUNAL TAMBIEN SE DECLARO INCOMPETENTE Y ENVIO EL EXPEDIENTE EN FORMA INTEGRAL AL TRIBUNAL COLEGIADO DEL 5TO CIRCUITO EN MATERIA CIVIL Y DE TRABAJO; EN JULIO DE 2017 RESOLVIO QUE LA JUNTA ESPECIAL NUMERO 1 CON RESIDENCIA DE LA CIUDAD DE HERMOSILLO SONORA ERA LA COMPETENTE PARA CONOCER EL ASUNTO; MISMA JUNTA QUE SEÑALO LAS NUEVE HORAS DEL DIA 16 DE ENERO DEL AÑO 2018 PARA CELEBRAR LA AUDIENCIA DE CONCILIACION DEMANDA Y EXCEPCIONES.

**EXPEDIENTE 237/2018 ISAAC ENRIQUE AUDIFREED NARVAEZ**

PROMOVIDO POR ALBERTO LUTZ SEYM EN CONTRA DE LA EMPRESA BUIENA VISTA DEL COBRE Y GRUPO MEXICO S.A. DE C.V. ENTRE LOS CUALES SE ENCUENTRA UNA PERSONA DE NOMBRE ISAA ENRIQUE AUDIFFRED ARVAEZ, QUIEN ERA TRABAJADOR DE LKA EMPRESA MINERA, Y DESDE HACE ALGUNOS AÑOS PRESTA SUS SERVICIOS COMO DOCENTE EN EL ITSC Y COMO LO QUE SE ENCUENTRA RECLAMANDO ES EL PAGO DE INCAPACIDADES E INSCRIPCIONES AL INSTITUTO MEXICANO DEL SEGURO SOCIAL, LOS ABOGADOS DE DICHAS EMPRESAS LLAMARON A JUICIO AL ITSC, PARA QUE MANIFIESTE SI ES EMPLEADO Y SE ENCUENTRA INSCRITO EN EL ISSSTESON, SITUACION QUE ASÍ OCURRE Y ASÍ SE DEBERÁ DE MANIFESTAR AL MOMENTO DE QUE SE CELEBRE LA AUDIENCIA; EN TRAMITE PERO SIN RIESGO ALGUNO YA QUE EL INSTITUTO SOLO FUE LLAMADO A JUICIO COMO TERCERO; NO OBSTANTE, SE SEÑALO FECHA PARA PRUEBA CONFESIONAL A CARGO DE ITESCAN PARA 22 DE MARZO A LAS 12:00 HORAS

**DEMANDA LABORAL EXP 273/2016 PABLO ANDRADE GERARDO**

JUNTA DE LOCAL DE CONCILIACIÓN EN NOGALES SONORA; MISMA JUNTA QUE SE DECLARO INCOMPETENTE PARA CONOCER DEL ASUNTO REMITIENDO LOS AUTOS ORIGINALES AL TRIBUNAL DE LO CONTENCIOSO Y ADMINISTRATIVO DE LA CIUDAD DE HERMOSILLO SONORA PARA QUE SE ESTE TRIBUNAL QUIEN DEBA CONOCER DEL ASUNTO O BIEN LO REMITA A LA AUTORIDAD FEDERAL COMPETENTE PARA QUE ESTA DETERMINE TAL SITUACIÓN

**DEMANDA LABORAL EXP 447/2016 ZAYDA ZAYANA VELOZ FIMBRES**

EXPEDIENTE DIO INICIO EN LA JUNTA LOCAL DE CONCILIACIÓN Y ARBITRAJE DE NOGALES; MISMO TRIBUNAL QUE SE DECLARO INCOMPETENTE Y REMITIO LOS AUTOS ORIGINALES AL TRIBUNAL DE LO CONTENCIOSO Y ADMINISTRATIVO EN LA CIUDAD DE HERMOSILLO SONORA.

**DEMANDA LABORAL EXP 302/2016 MARIA DEL CARMEN SANCHEZ FIMBRES**

DIO INICIO EN JUNTA LOCAL DE CONCILIACIÓN Y ARBITRAJE DE NOGALES SONORA; QUIEN A SU VEZ SE DECLARO INCOMPETENTE PARA CONOCER DEL ASUNTO Y REMITIO LOS AUTOS ORIGINALES AL TRIBUNAL DE LO CONTENCIOSO Y ADMINISTRATIVO CON RESIDENCIA EN LA CIUDAD DE HERMOSILLO SONORA

**DEMANDA LABORAL EXP 645/2016 SERGIO ISAAC GARCIA SOLIS**

INICIO EN JUNTA LOCAL DE CONCILIACIÓN Y ARBITRAJE EN NOGALES SONORA; MISMA JUNTA QUE SE DECLARO INCOMPETENTE PARA CONOCER EL ASUNTO Y REMITIO LOS AUTOS DEL TRIBUNAL DE LO CONTENCIOSO Y ADMINISTRATIVO CON RESIDENCIA EN LA CIUDAD DE HERMOSILLO SONORA.

**DEMANDA LABORAL EXP 2607/16 GUILLERMO MOLINA PADILLA**

INICIO EN JUNTA LOCAL DE CONCILIACIÓN Y ARBITRAJE EN HERMOSILLO SONORA; CITANDOSE A LAS PARTES A LA AUDIENCIA DE CONCILIACION, DEMANDA Y EXCEPCIONES A LAS DOCE HORAS DEL DIA DIECISIETE DE NOVIEMBRE DE DOS MIL DIECISIETE. SE DECLARO INCOMPETENTE DICHO TRIBUNAL Y REMITIO LOS AUTOS ORIGINALES AL TRIBUNAL DE LO CONTENCIOSO Y ADMINISTRATIVO CON RESIDENCIA EN HERMOSILLO, SONORA PARA QUE SIGA CONOCIENDO DE DICHO ASUNTO.





---

Mtro. Hector Rene Escalante Assmar.  
Jefatura del Depto. de Recursos Financieros



---

Mtro. Ramon Enrique Lopez Fuentes  
Direccion General

TRIMESTRE: \_\_\_Cuarto\_\_\_

**NOTAS A LOS ESTADOS FINANCIEROS**

Se deberá cumplir con lo siguiente:

**NOTAS DE DESGLOSE**  
**NOTAS DE MEMORIA: Cuentas de Orden**  
**NOTAS DE GESTION ADMINISTRATIVA:**  
**Incluir los 17 puntos señalados**

1. Introducción.
2. Panorama Económico y Financiero.
3. Autorización e Historia.
4. Organización y Objeto Social.
5. Bases de Preparación de los Estados Financieros.
6. Políticas de Contabilidad Significativas.
7. Posición en Moneda Extranjera y Protección por Riesgo Cambiario.
8. Reporte Analítico del Activo.
9. Fideicomisos, Mandatos y Análogos.
10. Reporte de la Recaudación.
11. Información sobre la Deuda y el Reporte Analítico de la Deuda.
12. Calificaciones otorgadas.
13. Proceso de Mejora.
14. Información por Segmentos.
15. Eventos Posteriores al Cierre.
16. Partes Relacionadas.
17. Responsabilidad Sobre la Presentación Razonable de los Estados Financieros.

Sistema Estatal de Evaluación  
 Informe Analítico de Obligaciones Diferentes de Financiamientos – LDF  
 Instituto Tecnológico Superior de Cananea  
 Del 01 de Enero al 31 de Diciembre de 2017

ETCA-I-10

TRIMESTRE: Cuarto

(PESOS)

Denominación de las Obligaciones Diferentes de Financiamiento (c)	Fecha del Contrato (d)	Fecha de inicio de operación del proyecto (e)	Fecha de vencimiento (f)	Monto de la inversión pactado (g)	Plazo pactado (h)	Monto promedio mensual del pago de la contraprestación (i)	Monto promedio mensual del pago de la contraprestación correspondiente al pago de inversión (j)	Monto pagado de la inversión al XX de XXXXXX de 2017 (k)	Monto pagado de la inversión actualizado al XX de XXXXXX de 2017 (l)	Saldo pendiente por pagar de la inversión al XX de XXXXXX de 2017 (m = g - l)
				NO APLICA						
A. Asociaciones Público Privadas (APP's) (A=a+b+c+d)										
a) APP 1										
b) APP 2										
c) APP 3										
d) APP XX										
B. Otros Instrumentos (B=a+b+c+d)										
a) Otro Instrumento 1										
b) Otro Instrumento 2										
c) Otro Instrumento 3										
d) Otro Instrumento XX										
C. Total de Obligaciones Diferentes de Financiamiento (C=A+B)										

  
 Mtro. Hector Rene Escalante Assmar.  
 Jefatura del Depto. de Recursos Financieros

  
 Mtro. Ramon Enrique Lopez Fuentes  
 Direccion General



Sistema Estatal de Evaluación  
Estado Analítico de Ingresos  
Instituto Tecnológico Superior de Cananea  
Del 01 de Enero al 31 de Diciembre de 2017

ETCA-II-01

(PESOS)

TRIMESTRE:      Cuarto     

Rubros de los Ingresos	Ingresos Estimado Original Anual (1)	Ampliaciones y Reducciones (+ ó -) (2)	Ingresos Modificado Anual (3= 1 +2)	Ingresos Devengado Acumulado (4)	Ingresos Recaudado Acumulado (5)	Diferencia (6= 5 - 1)
Impuestos			0			0
Cuotas y Aportaciones de Seguridad Social	0	0	0	0	0	0
Contribuciones de Mejoras			0			0
Derechos			0			0
Productos	0	0	0	0	0	0
Corriente			0			0
Capital			0			0
Aprovechamientos	0	0	0	0	0	0
Corriente			0			0
Capital			0			0
Ingresos por Ventas de Bienes y Servicios	6,061,955	0	6,061,955	5,053,655	5,053,655	-1,008,300
Participaciones y Aportaciones			0			0
Transferencias, Asignaciones, Subsidios y Otras Ayudas <b>FEDERALES</b>	29,920,290	1,024,236	30,944,526	30,298,687	30,298,687	378,397
Transferencias, Asignaciones, Subsidios y Otras Ayudas <b>ESTATALES</b>	13,461,955		13,461,955	16,372,314	13,461,955	0
Ingresos Derivados de Financiamientos			0	216,409	216,409	216,409
<b>Total</b>	<b>49,444,200</b>	<b>1,024,236</b>	<b>50,468,436</b>	<b>51,941,065</b>	<b>49,030,706</b>	<b>-413,494</b>
					Ingresos Excedentes 1	

Sistema Estatal de Evaluación  
Estado Analítico de Ingresos  
Instituto Tecnológico Superior de Cananea  
Del 01 de Enero al 31 de Diciembre de 2017

ETCA-II-01

(PESOS)

TRIMESTRE: Cuarto

Estado Analítico de Ingresos Por Fuente de Financiamiento	Ingresos Estimado Original Anual (1)	Ampliaciones y Reducciones (+ ó -) (2)	Ingresos Modificado Anual (3= 1+2)	Ingresos Devengado Acumulado (4)	Ingresos Recaudado Acumulado (5)	Diferencia (6= 5 - 1)
Ingresos del Gobierno	0	0	0	0	0	0
Impuestos	0	0	0	0	0	0
Contribuciones de Mejoras			0	0		0
Derechos			0	0		0
Productos	0	0	0	0	0	0
Corriente			0	0		0
Capital			0	0		0
Aprovechamientos	0	0	0	0	0	0
Corriente			0	0		0
Capital			0	0		0
Participaciones y Aportaciones			0	0		0
Transferencias, Asignaciones, Subsidios y Otras Ayudas			0	0		0
<b>Ingresos de Organismos y Empresas</b>	<b>49,444,200</b>	<b>1,024,236</b>	<b>50,468,436</b>	<b>51,724,656</b>	<b>48,814,297</b>	<b>-629,903</b>
Cuotas y aportaciones de Seguridad Social			0	0		0
Ingresos por ventas de Bienes y Servicios	6,061,955		6,061,955	5,053,655	5,053,655	-1,008,300
Transferencias, Asignaciones, Subsidios y Otras Ayudas <b>FEDERALES</b>	29,920,290	1,024,236	30,944,526	30,298,687	30,298,687	378,397
Transferencias, Asignaciones, Subsidios y Otras Ayudas <b>ESTATALES</b>	13,461,955		13,461,955	16,372,314	13,461,955	0
<b>Ingresos derivados de Financiamiento</b>	<b>0</b>	<b>0</b>	<b>0</b>	<b>216,409</b>	<b>216,409</b>	<b>216,409</b>
Ingresos Derivados de Financiamientos			0	216,409	216,409	216,409
<b>Total</b>	<b>49,444,200</b>	<b>1,024,236</b>	<b>50,468,436</b>	<b>51,941,065</b>	<b>49,030,706</b>	<b>-413,494</b>
					<b>Ingresos Excedentes 1</b>	

Mtro. Héctor René Escalante Assmar.  
Jefatura del Depto. de Recursos Financieros

Mtro. Ramon Enrique Lopez Fuentes  
Direccion General

Sistema Estatal de Evaluación  
Estado Analítico de Ingresos Detallado – LDF  
Instituto Tecnológico Superior de Cananea  
Del 01 de Enero al 31 de Diciembre de 2017

ETCA-II-02

(PESOS)

TRIMESTRE:   Cuarto  

Concepto (c)	Ingreso					Diferencia (e)
	Estimado (d)	Ampliaciones/ (Reducciones)	Modificado	Devengado	Recaudado	
<b>Ingresos de Libre Disposición</b>						
A. Impuestos	-	-	-	-	-	-
B. Cuotas y Aportaciones de Seguridad Social	-	-	-	-	-	-
C. Contribuciones de Mejoras	-	-	-	-	-	-
D. Derechos	-	-	-	-	-	-
E. Productos	-	-	-	-	-	-
F. Aprovechamientos	-	-	-	-	-	-
G. Ingresos por Ventas de Bienes y Servicios	6,061,955.00	-	6,061,955.00	5,053,655.00	5,053,655.00	1,008,300.00
H. Participaciones						
(H=h1+h2+h3+h4+h5+h6+h7+h8+h9+h10+h11)	-	-	-	-	-	-
h1) Fondo General de Participaciones	-	-	-	-	-	-
h2) Fondo de Fomento Municipal	-	-	-	-	-	-
h3) Fondo de Fiscalización y Recaudación	-	-	-	-	-	-
h4) Fondo de Compensación	-	-	-	-	-	-
h5) Fondo de Extracción de Hidrocarburos	-	-	-	-	-	-
h6) Impuesto Especial Sobre Producción y Servicios	-	-	-	-	-	-
h7) 0.136% de la Recaudación Federal Participable	-	-	-	-	-	-
h8) 3.17% Sobre Extracción de Petróleo	-	-	-	-	-	-
h9) Gasolinas y Diésel	-	-	-	-	-	-
h10) Fondo del Impuesto Sobre la Renta	-	-	-	-	-	-
h11) Fondo de Estabilización de los Ingresos de las Entidades Federativas	-	-	-	-	-	-
I. Incentivos Derivados de la Colaboración Fiscal (I=i1+i2+i3+i4+i5)	-	-	-	-	-	-
i1) Tenencia o Uso de Vehículos	-	-	-	-	-	-
i2) Fondo de Compensación ISAN	-	-	-	-	-	-
i3) Impuesto Sobre Automóviles Nuevos	-	-	-	-	-	-

Concepto (c)	Ingreso					Diferencia (e)
	Estimado (d)	Ampliaciones/ (Reducciones)	Modificado	Devengado	Recaudado	
A) Fondo de Compensación de Repesos-Intermedios	-	-	-	-	-	-
b5) Otros Incentivos Económicos	-	-	-	-	-	-
J. Transferencias	-	-	-	-	-	-
K. Convenios	-	-	-	-	-	-
k1) Otros Convenios y Subsidios	-	-	-	-	-	-
L. Otros Ingresos de Libre Disposición (L-1)+2)	-	-	-	216,409.00	216,409.00	216,409.00
(1) Participaciones en Ingresos Locales	-	-	-	-	-	-
(2) Otros Ingresos de Libre Disposición	-	-	-	216,409.00	216,409.00	216,409.00
<b>I. Total de Ingresos de Libre Disposición</b>	<b>6,061,955.00</b>	-	<b>6,061,955.00</b>	<b>5,270,064.00</b>	<b>5,270,064.00</b>	<b>791,891.00</b>
<b>(j)=(A+B+C+D+E+F+G+H+I+J+K+L)</b>						
<b>Ingresos Excedentes de Ingresos de Libre Disposición</b>						
<b>Transferencias Federales Etiquetadas</b>						
A. Aportaciones (A=a1+a2+a3+a4+a5+a6+a7+a8)	-	-	-	-	-	-
a1) Fondo de Aportaciones para la Norma Educativa y Gasto Operativo	-	-	-	-	-	-
a2) Fondo de Aportaciones para los Servicios de Salud	-	-	-	-	-	-
a3) Fondo de Aportaciones para la Infraestructura Social	-	-	-	-	-	-
a4) Fondo de Aportaciones para el Fortalecimiento de los Municipios y de las Demarcaciones Territoriales del Distrito Federal	-	-	-	-	-	-
a5) Fondo de Aportaciones Múltiples	-	-	-	-	-	-
a6) Fondo de Aportaciones para la Educación Tecnológica y de Adultos	-	-	-	-	-	-
a7) Fondo de Aportaciones para la Seguridad Pública de los Estados y del Distrito Federal	-	-	-	-	-	-
a8) Fondo de Aportaciones para el Fortalecimiento de las Entidades Federativas	-	-	-	-	-	-
B. Convenios (B=b1+b2+b3+b4)	-	-	-	-	-	-
b1) Convenios de Protección Social en Salud	-	-	-	-	-	-
b2) Convenios de Descentralización	-	-	-	-	-	-
b3) Convenios de Reasignación	-	-	-	-	-	-
b4) Otros Convenios y Subsidios	-	-	-	-	-	-
C. Fondos Destinados de Aportaciones (C=c1+c2)	-	-	-	-	-	-
c1) Fondo para Entidades Federativas y Municipios Productores de Hidrocarburos	-	-	-	-	-	-



Concepto (c)	Ingreso					Diferencia (e)
	Estimado (d)	Ampliaciones/ (Reducciones)	Modificado	Devengado	Recaudado	
c2) Fondo Mixto	-	-	-	-	-	-
D. Transferencias, Subsidios y Subvenciones, y Pensiones y Jubilaciones	43,382,245.00	1,024,236.00	44,406,481.00	46,671,001.00	43,760,642.00	378,397.00
E. Otras Transferencias Federales Etiquetadas	-	-	-	-	-	-
II. Total de Transferencias Federales Etiquetadas (II = A + B + C + D + E)	43,382,245.00	1,024,236.00	44,406,481.00	46,671,001.00	43,760,642.00	378,397.00
III. Ingresos Derivados de Financiamientos (III = A)	-	-	-	-	-	-
A. Ingresos Derivados de Financiamientos	-	-	-	-	-	-
(IV. Total de Ingresos (IV = I + II + III)	49,444,200.00	1,024,236.00	50,468,436.00	51,941,065.00	49,030,706.00	413,484.00
<b>Datos Informativos</b>						
1. Ingresos Derivados de Financiamientos con Fuente de Pago de Ingresos de Libre Disposición	-	-	-	-	-	-
2. Ingresos Derivados de Financiamientos con Fuente de Pago de Transferencias Federales Etiquetadas	-	-	-	-	-	-
3. Ingresos Derivados de Financiamientos (3 = 1 + 2)	-	-	-	-	-	-

Mtro. Hector Rene Escalante Assmar,  
Jefatura del Depto. de Recursos Financieros

  
Mtro. Ramon Enrique Lopez Fuentes  
Direccion General

Sistema Estatal de Evaluación  
 Conciliación entre los Ingresos Presupuestarios y Contables  
 Instituto Tecnológico Superior de Cananea  
 Al 31 de Diciembre de 2017

ETCA-II-03

(PESOS)

TRIMESTRE:     Cuarto    

<b>1. Ingresos Presupuestarios</b>		<b>51,941,065.00</b>
<b>(MAS)</b>		
<b>2. Ingresos contables no presupuestarios</b>		<b>0.00</b>
Incremento por variación de inventarios		
Disminución del exceso de estimaciones por pérdida o deterioro u obsolescencia		
Disminución del exceso de provisiones		
Otros Ingresos y beneficios varios		
Otros Ingresos contables no presupuestarios		
<b>(MENOS)</b>		
<b>3. Ingresos presupuestarios no contables</b>		<b>0.00</b>
Productos de capital		
Aprovechamientos de capital		
Ingresos derivados de financiamientos	0	
Otros Ingresos presupuestarios no contables		
<b>4. Ingresos Contables (4= 1 + 2 - 3)</b>		<b>51,941,065.00</b>



Mtro. Hector Rene Escalante Assmar.  
 Jefatura del Depto. de Recursos Financieros



Mtro. Ramon Enrique Lopez Fuentes  
 Direccion General

**Sistema Estatal de Evaluación**  
**Estado Analítico del Ejercicio Presupuesto de Egresos**  
**Clasificación por Objeto del Gasto (Capítulo y Concepto)**  
**Instituto Tecnológico Superior de Cananea**  
**Del 01 de Enero al 31 de Diciembre de 2017**

ETCA-II-04

(PESOS)

TRIMESTRE:     Cuarto    

Ejercicio del Presupuesto por Capítulo del Gasto	Egresos Aprobado Anual (1)	Ampliaciones/ (Reducciones) (2)	Egresos Modificado Anual (3=1+2)	Egresos Devengado Acumulado (4)	Egresos Pagado Acumulado (5)	Subejercicio (6 = 3 - 4)
Servicios Personales	40,376,500	899,236	41,275,736	41,676,742	41,676,742	-401,006
Remuneraciones al Personal de Carácter Permanente	22,670,214	899,236	23,769,450	23,889,127	23,889,127	-119,677
Remuneraciones al Personal de Carácter Transitorio	0		0	0	0	0
Remuneraciones Adicionales y Especiales	5,835,918		5,835,918	5,931,106	5,931,106	-95,188
Seguridad Social	6,623,834		6,623,834	6,644,447	6,644,447	-20,613
Otras Prestaciones Sociales y Económicas	4,486,178		4,486,178	5,212,062	5,212,062	-725,884
Previsiones	0		0	0	0	0
Pago de Estímulos a Servidores Públicos	560,356		560,356	0	0	560,356
Materiales y Suministros	2,340,638	0	2,340,638	2,173,578	2,173,578	167,060
Materiales de Administración, Emisión de Documentos y Artículos Oficiales	1,255,708		1,255,708	1,259,276	1,259,276	-3,568
Alimentos y Utensilios	204,938		204,938	159,727	159,727	45,211
Materias Primas y Materiales de Producción y Comercialización	0		0	0	0	0
Materiales y Artículos de Construcción y de Reparación	91,036		91,036	106,735	106,735	-15,699
Productos Químicos, Farmacéuticos y de Laboratorio	54,562		54,562	34,964	34,964	19,598
Combustibles, Lubricantes y Aditivos	502,172		502,172	467,404	467,404	34,768
Vestuario, Blancos, Prendas de Protección y Artículos Deportivos	120,102		120,102	55,748	55,748	64,354
Materiales y Suministros Para Seguridad	0		0	0	0	0
Herramientas, Refacciones y Accesorios Menores	112,120		112,120	89,724	89,724	22,396
Servicios Generales	5,327,178	125,000	5,452,178	4,226,519	4,226,519	1,225,659
Servicios Básicos	1,221,522	40,000	1,261,522	1,324,375	1,324,375	-62,853
Servicios de Arrendamiento	0		0	0	0	0
Servicios Profesionales, Científicos, Técnicos y Otros Servicios	790,886		790,886	622,700	622,700	168,186
Servicios Financieros, Bancarios y Comerciales	464,174		464,174	406,005	406,005	58,169
Servicios de Instalación, Reparación, Mantenimiento y Conservación	1,281,568		1,281,568	506,421	506,421	775,147
Servicios de Comunicación Social y Publicidad	15,466		15,466	171,096	171,096	-155,630
Servicios de Traslado y Viáticos	799,950		799,950	473,757	473,757	326,193
Servicios Oficiales	677,992	85,000	762,992	676,782	676,782	86,210
Otros Servicios Generales	75,620		75,620	45,383	45,383	30,237
Transferencias, Asignaciones, Subsidios y Otras Ayudas	0	0	0	0	0	0
Transferencias Internas y Asignaciones al Sector Público	0		0	0	0	0
Transferencias al Resto del Sector Público	0		0	0	0	0
Subsidios y Subvenciones	0		0	0	0	0
Ayudas Sociales	0		0	0	0	0
Pensiones y Jubilaciones	0		0	0	0	0
Transferencias a Fideicomisos, Mandatos y Otros Análogos	0		0	0	0	0
Transferencias a la Seguridad Social	0		0	0	0	0
Donativos	0		0	0	0	0
Transferencias al Exterior	0		0	0	0	0
Bienes Muebles, Inmuebles e Intangibles	1,399,884	0	1,399,884	0	0	1,399,884
Mobiliario y Equipo de Administración	1,329,890		1,329,890	0	0	1,329,890
Mobiliario y Equipo Educativo y Recreativo	0		0	0	0	0
Equipo e Instrumental Médico y de Laboratorio	0		0	0	0	0
Vehículos y Equipo de Transporte	0		0	0	0	0
Equipo de Defensa y Seguridad	0		0	0	0	0
Maquinaria, Otros Equipos y Herramientas	0		0	0	0	0
Activos Biológicos	0		0	0	0	0
Bienes Inmuebles	0		0	0	0	0
Activos Intangibles	69,994		69,994	0	0	69,994
Inversión Pública	0	0	0	0	0	0
Obra Pública en Bienes de Dominio Público	0		0	0	0	0
Obra Pública en Bienes Propios	0		0	0	0	0
Proyectos Productivos y Acciones de Fomento	0		0	0	0	0
Inversiones Financieras y Otras Provisiones	0	0	0	0	0	0
Inversiones Para el Fomento de Actividades Productivas	0		0	0	0	0
Acciones y Participaciones de Capital	0		0	0	0	0

Compra de Títulos y Valores			0			0
Concesión de Préstamos			0			0
Inversiones en Fideicomisos, Mandatos y Otros Análogos			0			0
Otras Inversiones Financieras			0			0
Provisiones para Contingencias y Otras Erogaciones Especiales			0			0
Participaciones y Aportaciones	0	0	0	0	0	0
Participaciones			0			0
Aportaciones			0			0
Convenios			0			0
Deuda Pública	0	0	0	0	0	0
Amortización de la Deuda Pública			0			0
Intereses de la Deuda Pública			0			0
Comisiones de la Deuda Pública			0			0
Gastos de la Deuda Pública			0			0
Costo por Coberturas			0			0
Apoyos Financieros			0			0
Adeudos de Ejercicios Fiscales Anteriores (Adefas)			0			0
<b>Total del Gasto</b>	<b>49,444,200</b>	<b>1,024,236</b>	<b>50,468,436</b>	<b>48,076,839</b>	<b>48,076,839</b>	<b>2,391,597</b>



Mtro. Hector Rene Escalante Assmar.  
Jefatura del Depto. de Recursos Financieros



Mtro. Ramon Enrique Lopez Fuentes  
Direccion General



**Sistema Estatal de Evaluación  
Instituto Tecnológico Superior de Cananea**

ETCA-II-05

Estado Analítico del Ejercicio del Presupuesto de Egresos Detallado - LDF

Clasificación por Objeto del Gasto (Capítulo y Concepto)

Del 01 de Enero al 31 de Diciembre de 2017

TRIMESTRE: Cuarto

(PESOS)

Concepto (S)	Egresos					Subterfugio (S)
	Aprobado (S)	Ampliaciones/ (Reducciones)	Modificado	Devengado	Pagado	
I. Gasto No Etiquetado (A+B+C+D+E+F+G+H+I)	19,323,910.00	-	19,323,910.00	18,128,283.00	18,128,283.00	1,394,640.00
A. Servicios Personales (A1+A2+A3+A4+A5+A6+A7)	13,481,880.00	-	13,481,880.00	13,481,880.00	13,481,880.00	3,880.00
a1) Remuneraciones al Personal de Cuello Fijado	13,481,880.00	-	13,481,880.00	13,481,880.00	13,481,880.00	3,880.00
a2) Remuneraciones al Personal de Cuello Transitorio	-	-	-	-	-	-
a3) Remuneraciones Adicionales y Especiales	-	-	-	-	-	-
a4) Seguridad Social	-	-	-	-	-	-
a5) Otras Prestaciones Sociales y Económicas	-	-	-	-	-	-
a6) Previsiones	-	-	-	-	-	-
a7) Pago de Extrínsecos a Servidores Públicos	-	-	-	-	-	-
B. Materiales y Suministros (B1+B2+B3+B4+B5+B6+B7+B8+B9)	1,840,638.00	-	1,840,638.00	1,841,172.00	1,841,172.00	534.00
b1) Materiales de Administración: Emisión de Documentos y Artículos Oficiales	1,196,708.00	-	1,196,708.00	1,196,842.00	1,196,842.00	134.00
b2) Alimentos y Utensilios	204,838.00	-	204,838.00	204,867.00	204,867.00	29.00
b3) Materiales Primarios y Materiales de Producción y Comercialización	-	-	-	-	-	-
b4) Materiales y Artículos de Construcción y de Reparación	81,238.00	-	81,238.00	81,262.00	81,262.00	24.00
b5) Productos Químicos, Farmacéuticos y de Laboratorio	54,582.00	-	54,582.00	54,580.00	54,580.00	18.00
b6) Combustibles, Lubricantes y Aditivos	102,172.00	-	102,172.00	102,200.00	102,200.00	28.00
b7) Vestuario, Bienes, Prendas de Protección y Artículos Deportivos	126,182.00	-	126,182.00	126,137.00	126,137.00	45.00
b8) Materiales y Suministros Para Seguridad	-	-	-	-	-	-
b9) Herramientas, Refacciones y Accesorios Materiales	112,128.00	-	112,128.00	112,152.00	112,152.00	24.00
C. Servicios Generales (C1+C2+C3+C4+C5+C6+C7+C8+C9)	2,821,430.00	-	2,821,430.00	2,823,248.00	2,823,248.00	818.00
c1) Servicios Básicos	816,777.00	-	816,777.00	816,812.00	816,812.00	35.00
c2) Servicios de Arrendamiento	-	-	-	-	-	-
c3) Servicios Profesionales, Científicos, Técnicos y Otros Servicios	180,888.00	-	180,888.00	180,841.00	180,841.00	47.00
c4) Servicios Financieros, Bancarios y Comerciales	84,174.00	-	84,174.00	84,182.00	84,182.00	8.00
c5) Servicios de Instalación, Reparación, Mantenimiento y Conservación	1,281,568.00	-	1,281,568.00	1,281,836.00	1,281,836.00	268.00
c6) Servicios de Comunicación Social y Publicidad	15,488.00	-	15,488.00	15,474.00	15,474.00	14.00
c7) Servicios de Traslado y Viajes	188,880.00	-	188,880.00	208,087.00	208,087.00	207.00
c8) Servicios Oficiales	177,882.00	-	177,882.00	178,843.00	178,843.00	61.00
c9) Otros Servicios Generales	79,825.00	-	79,825.00	79,841.00	79,841.00	16.00
D. Transferencias: Asignaciones, Subsidios y Otros Ayudos (D1+D2+D3+D4+D5+D6+D7+D8+D9)	-	-	-	-	-	-
d1) Transferencias Internas y Asignaciones al Sector Público	-	-	-	-	-	-
d2) Transferencias al Resto del Sector Público	-	-	-	-	-	-
d3) Subsidios y Subvenciones	-	-	-	-	-	-
d4) Ayudos Sociales	-	-	-	-	-	-
d5) Pensiones y Jubilaciones	-	-	-	-	-	-
d6) Transferencias a Fiduciarias, Mandatos y Otros Análogos	-	-	-	-	-	-
d7) Transferencias a la Seguridad Social	-	-	-	-	-	-
d8) Donativos	-	-	-	-	-	-
d9) Transferencias al Externo	-	-	-	-	-	-
E. Bienes Muebles, Inmuebles e Intangibles (E1+E2+E3+E4+E5+E6+E7+E8+E9)	1,309,884.00	-	1,309,884.00	-	-	1,309,884.00
e1) Mobiliario y Equipo de Administración	1,309,884.00	-	1,309,884.00	-	-	1,309,884.00
e2) Mobiliario y Equipo Educativo y Recreativo	-	-	-	-	-	-
e3) Equipo e Instrumentos Médicos y de Laboratorio	-	-	-	-	-	-
e4) Vehículos y Equipo de Transporte	-	-	-	-	-	-
e5) Equipo de Defensa y Seguridad	-	-	-	-	-	-
e6) Máquinas, Otros Equipos e Instrumentos	-	-	-	-	-	-
e7) Activos Búlgicos	-	-	-	-	-	-
e8) Bienes Inmuebles	83,894.00	-	83,894.00	-	-	83,894.00
e9) Activos Intangibles	-	-	-	-	-	-
F. Inversión Pública (F1+F2+F3)	-	-	-	-	-	-
f1) Obra Pública en Bienes del Dominio Público	-	-	-	-	-	-
f2) Obra Pública en Bienes Privados	-	-	-	-	-	-
f3) Proyectos Productivos y Acciones de Fomento	-	-	-	-	-	-
G. Inversiones Financieras y Otras Provisiones (G1+G2+G3+G4+G5+G6)	-	-	-	-	-	-
g1) Inversiones Para el Fomento de Actividades Productivas	-	-	-	-	-	-
g2) Acciones y Participaciones de Capital	-	-	-	-	-	-

(3) Compra de Títulos y Valores							
(4) Concesión de Préstamos							
(5) Inversiones en Fideicomisos, Mandatos y Otros Análogos							
Fideicomiso de Desarrollo Urbano (Informativo)							
(6) Otras Inversiones Financieras							
(7) Provisiones para Contingencias y Otras Obligaciones Especiales							
<b>H Participaciones y Aportaciones (H1+H2+H3)</b>							
H1 Participaciones							
H2 Aportaciones							
H3 Convenios							
<b>I Deuda Pública (I1+I2+I3+I4+I5+I6+I7)</b>							
I1 Amortización de la Deuda Pública							
I2 Intereses de la Deuda Pública							
I3 Comisiones de la Deuda Pública							
I4 Gastos de la Deuda Pública							
I5 Cero por Coberturas							
I6 Apoyos Financieros							
I7 Adelantos de Ejercicio Fideicomiso Anstata (AGETA)							
<b>J Gasto Ejecutado (J1+J2+J3+J4+J5+J6+J7)</b>	26,920,290.00	1,224,236.00	35,944,329.00	29,947,574.00	29,387,574.00		896,852.00
<b>K Servicios Personales (K1+K2+K3+K4+K5+K6+K7)</b>	26,914,542.00	889,238.00	27,813,781.00	26,822,321.00	26,422,321.00		891,460.00
K1 Remuneraciones al Personal de Carrera Permanente	7,458,252.00	889,238.00	8,347,490.00	7,410,389.00	7,410,389.00		891,299.00
K2 Remuneraciones al Personal de Carrera Transitoria	-	-	-	-	-		-
K3 Remuneraciones Adicionales y Capacidades	5,835,918.00	-	5,835,918.00	5,837,664.00	5,837,664.00		1,698.00
K4 Seguridad Social	8,623,854.00	-	8,623,854.00	8,628,329.00	8,628,329.00		2,485.00
K5 Otras Prestaciones Sociales y Económicas	4,486,178.00	-	4,486,178.00	4,487,874.00	4,487,874.00		1,296.00
K6 Provisiones	-	-	-	-	-		-
K7 Pago de Estudios a Servidores Públicos	140,350.00	-	140,350.00	140,316.00	140,316.00		142.00
<b>L Materiales y Suministros (L1+L2+L3+L4+L5+L6+L7+L8)</b>	589,200.00	-	589,200.00	589,140.00	589,140.00		140.00
L1 Materiales de Administración: Compra de Documentos y Artículos Oficiales	100,000.00	-	100,000.00	100,009.00	100,009.00		29.00
L2 Alimentos y Utensilios	-	-	-	-	-		-
L3 Materiales Puros y Materiales de Producción y Comercialización	-	-	-	-	-		-
L4 Materiales y Artículos de Construcción y de Reparación	-	-	-	-	-		-
L5 Productos Químicos, Farmacéuticos y de Laboratorio	-	-	-	-	-		-
L6 Computación, Librerías e Artículos	400,000.00	-	400,000.00	400,119.00	400,119.00		119.00
L7 Vestuario, Materiales, Prendas de Protección y Artículos Desechables	-	-	-	-	-		-
L8 Materiales y Suministros Para Seguridad	-	-	-	-	-		-
L9 Herramientas, Repuestos y Accesorios Materiales	-	-	-	-	-		-
<b>M Servicios Generales (M1+M2+M3+M4+M5+M6+M7+M8)</b>	2,525,198.00	125,000.00	2,650,198.00	2,525,198.00	2,525,198.00		109,000.00
M1 Servicios Básicos	425,198.00	40,000.00	465,198.00	424,562.00	424,562.00		21,240.00
M2 Servicios de Arrendamiento	-	-	-	-	-		-
M3 Servicios Profesionales, Científicos, Técnicos y Otros Servicios	800,000.00	-	800,000.00	800,173.00	800,173.00		173.00
M4 Servicios Financieros, Bancarios y Comerciales	400,000.00	-	400,000.00	400,119.00	400,119.00		119.00
M5 Servicios de Instalación, Reparación, Mantenimiento y Construcción	-	-	-	-	-		-
M6 Servicios de Comunicación Social y Publicidad	-	-	-	-	-		-
M7 Servicios de Tránsito y Vehículos	800,000.00	-	800,000.00	800,173.00	800,173.00		173.00
M8 Servicios Oficiales	500,000.00	85,000.00	585,000.00	589,144.00	589,144.00		84,664.00
M9 Otros Servicios Generales	-	-	-	-	-		-
<b>N Transferencias, Asignaciones, Subsidios y Otras Ayudas (N1+N2+N3+N4+N5+N6+N7+N8)</b>	-	-	-	-	-		-
N1 Transferencias Internas y Asignaciones al Sector Público	-	-	-	-	-		-
N2 Transferencias al Resto del Sector Público	-	-	-	-	-		-
N3 Subsidios y Subvenciones	-	-	-	-	-		-
N4 Ayudas Sociales	-	-	-	-	-		-
N5 Pensiones y Jubilaciones	-	-	-	-	-		-
N6 Transferencias y Fideicomisos, Mandatos y Otros Análogos	-	-	-	-	-		-
N7 Transferencias a la Seguridad Social	-	-	-	-	-		-
N8 Donativos	-	-	-	-	-		-
N9 Transferencias a Extranjero	-	-	-	-	-		-
<b>O Bienes Muebles, Intangibles e Intangible (O1+O2+O3+O4+O5+O6+O7+O8+O9)</b>	-	-	-	-	-		-
O1 Mobiliario y Equipo de Administración	-	-	-	-	-		-
O2 Mobiliario y Equipo Educativo y Recreativo	-	-	-	-	-		-
O3 Equipo e Instrumental Médico y de Laboratorio	-	-	-	-	-		-
O4 Vehículos y Equipo de Transporte	-	-	-	-	-		-
O5 Equipo de Defensa y Seguridad	-	-	-	-	-		-
O6 Maquinaria, Otros Equipos e Instrumentos	-	-	-	-	-		-
O7 Activos Biológicos	-	-	-	-	-		-
O8 Bienes Intangibles	-	-	-	-	-		-

40 Activos Intangibles						
5 Inversión Pública (F11+G40)						
7) Obra Pública en Bienes de Dominio Público						
8) Obra Pública en Bienes Propios						
9) Proyectos Productivos y Sistemas de Fomento						
6 Inversiones Financieras y Otros Préstamos (D11+G1+G2+G3+G4+G5)						
1) Inversiones Fijas al Fomento de Actividades Productivas						
2) Acciones y Participaciones de Capital						
3) Cuentas de Titulo y Valores						
4) Concesión de Préstamos						
5) Inversiones en Telecomunicaciones, Variables y Otros Activos Financieros de Clasificación Natural (Información)						
6) Otras Inversiones Financieras						
7) Préstamos para Contingencias y Otros Engagements Especiales						
8 Participaciones y Aportaciones (F41+G2+G3)						
1) Participaciones						
2) Aportaciones						
3) Comisiones						
9 Deuda Pública (F11+D2+D4+D5+D6+7)						
1) Amortización de la Deuda Pública						
2) Intereses de la Deuda Pública						
3) Comisiones de la Deuda Pública						
4) Gastos de la Deuda Pública						
5) Costo por Cobertura						
6) Apoyo Financiero						
7) Activos de Ejercicio Fiscal (Internos) (AOPFIE)						
10 Total de Egresos (F1+G)	46,444,200.00	1,024,200.00	96,400,400.00	48,076,800.00	47,716,800.00	1,391,200.00

Mtro. Hector Rene Escalante Assmar,  
Jefatura del Depto. de Recursos Financieros

Mtro. Ramon Enrique Lopez Fuentes  
Direccion General

Sistema Estatal de Evaluación  
 Estado Analítico del Ejercicio Presupuesto de Egresos  
 Clasificación Económica (por Tipo de Gasto)  
 Instituto Tecnológico Superior de Cananea  
 Del 01 de Enero al 31 de Diciembre de 2017

ETCA-II-06

(PESOS)

TRIMESTRE:      Cuarto     

Concepto	Egresos Aprobado Anual (1)	Ampliaciones/ (Reducciones) (2)	Egresos Modificado Anual (3=1+2)	Egresos Devengado Acumulado (4)	Egresos Pagado Acumulado (5)	Subejercicio (6 = 3 - 4)
Gasto Corriente	48,044,316	1,024,236	49,068,552	48,076,839	48,076,839	991,713
Gasto de Capital	1,399,884		1,399,884			1,399,884
Amortización del la Deuda y Disminución de Pasivos			0			0
Pensiones y Jubilaciones			0			0
Participaciones			0			0
<b>Total del Gasto</b>	<b>49,444,200</b>	<b>1,024,236</b>	<b>50,468,436</b>	<b>48,076,839</b>	<b>48,076,839</b>	<b>2,391,597</b>

  
 Mtro. Hector Rene Escalante Assmar.  
 Jefatura del Depto. de Recursos Financieros

  
 Mtro. Ramon Enrique Lopez Fuentes  
 Direccion General



Sistema Estatal de Evaluación  
 Estado Analítico del Ejercicio Presupuesto de Egresos  
 Clasificación Administrativa (Por Unidad Administrativa)  
 Instituto Tecnológico Superior de Cananea  
 Del 01 de Enero al 31 de Diciembre de 2017

TRIMESTRE: Cuarto

(PESOS)

Clasificación Administrativa (Por Unidad Administrativa)	Egresos Aprobado Actual (1)	Ampliaciones/ (Reducciones) (2)	Egresos Modificado Anual (3=1+2)	Egresos Devengado Acumulado (4)	Egresos Pagado Acumulado (5)	Subejercicio (6=3-4)
Unidad Administrativa 1 (Dirección)	2,472,210	51,212	2,523,422	2,402,910	2,402,910	120,512
Unidad Administrativa 2 (Subdirección Académica)	24,227,658	503,876	24,731,534	23,548,517	23,548,517	1,183,017
Unidad Administrativa 3 (Subdirección de Vinculación)	3,461,054	71,097	3,532,151	3,364,074	3,364,074	168,077
Unidad Administrativa 4 (Subdirección Serv. Administrativos)	14,833,260	307,271	15,140,531	14,417,458	14,417,458	723,073
Unidad Administrativa 5 (Subdirección de Planeación)	4,448,976	92,180	4,541,156	4,343,879	4,343,879	197,277
Unidad Administrativa 6			0			0
Unidad Administrativa 7			0			0
Unidad Administrativa 8			0			0
Unidad Administrativa 9			0			0
<b>Total del Gasto</b>	<b>49,444,200</b>	<b>1,024,236</b>	<b>50,468,436</b>	<b>48,076,839</b>	<b>48,076,839</b>	<b>2,391,597</b>

Mtro. Hector Reva Escalante Asymar,  
 Jefatura del Depto. de Recursos Financieros.

Mtro. Ramon Enrique Lopez Fuentes  
 Dirección General

Sistema Estatal de Evaluación

ETCA-II-08

Instituto Tecnológico Superior de Cananea

Estado Analítico del Ejercicio del Presupuesto de Egresos Detallado - LDF

Clasificación Administrativa

Del 01 de Enero al 31 de Diciembre de 2017

(PESOS)

TRIMESTRE: Cuarto

Concepto (c)	Egresos					Subejercicio (e)
	Aprobado (d)	Ampliaciones/ (Reducciones)	Modificado	Devengado	Pagado	
<b>I. Gasto No Etiquetado</b> <b>(I=A+B+C+D+E+F+G+H)</b>						
A. Dependencia o Unidad Administrativa 1 (Dirección)	19,523,910.00	-	19,523,910.00	18,129,265.00	18,129,265.00	1,394,645.00
B. Dependencia o Unidad Administrativa 2 (Subdirección Académica)	823,809.00	-	823,809.00	725,171.00	725,171.00	98,638.00
C. Dependencia o Unidad Administrativa 3 (Subdirección de Vinculación)	9,548,637.00	-	9,548,637.00	8,883,340.00	8,883,340.00	665,297.00
D. Dependencia o Unidad Administrativa 4 (Subdirección de Serv. Administrativos)	1,401,047.00	-	1,401,047.00	1,269,049.00	1,269,049.00	131,998.00
E. Dependencia o Unidad Administrativa 5 (Subdirección de Planeación)	5,934,660.00	-	5,934,660.00	5,620,071.00	5,620,071.00	314,589.00
F. Dependencia o Unidad Administrativa 6	1,815,757.00	-	1,815,757.00	1,631,634.00	1,631,634.00	184,123.00
G. Dependencia o Unidad Administrativa 7	-	-	-	-	-	-
H. Dependencia o Unidad Administrativa xx	-	-	-	-	-	-
<b>II. Gasto Etiquetado</b> <b>(II=A+B+C+D+E+F+G+H)</b>						
A. Dependencia o Unidad Administrativa 1 (Dirección)	29,920,290.00	1,024,236.00	30,944,526.00	29,947,574.00	29,947,574.00	996,952.00
B. Dependencia o Unidad Administrativa 2 (Subdirección Académica)	1,262,482.00	51,212.00	1,313,694.00	1,197,903.00	1,197,903.00	115,791.00
C. Dependencia o Unidad Administrativa 3 (Subdirección de Vinculación)	14,533,236.00	501,876.00	15,135,112.00	14,574,311.00	14,574,311.00	460,801.00
D. Dependencia o Unidad Administrativa 4 (Subdirección de Serv. Administrativos)	2,147,997.00	71,897.00	2,219,894.00	2,096,330.00	2,096,330.00	122,464.00
E. Dependencia o Unidad Administrativa 5 (Subdirección de Planeación)	9,094,836.00	307,271.00	9,402,107.00	9,283,748.00	9,283,748.00	118,359.00
F. Dependencia o Unidad Administrativa 6	2,782,639.00	92,180.00	2,874,819.00	2,695,282.00	2,695,282.00	179,537.00
G. Dependencia o Unidad Administrativa 7	-	-	-	-	-	-
H. Dependencia o Unidad Administrativa xx	-	-	-	-	-	-
<b>III. Total de Egresos (III = I + II)</b>	49,444,200.00	1,024,236.00	50,468,436.00	48,076,839.00	48,076,839.00	2,391,597.00

Mtro. Hector Rene Escalante Assmar.  
Jefatura del Depto. de Recursos Financieros



Mtro. Ramon Enrique Lopez Fuentes  
Dirección General

Sistema Estatal de Evaluación  
 Estado Analítico del Ejercicio Presupuesto de Egresos  
 Clasificación Administrativa (Por Poderes)  
 Instituto Tecnológico Superior de Cananea  
 Del 01 de Enero al 31 de Diciembre de 2017

ETCA-II-09

TRIMESTRE:   Cuarto  

(PESOS)

Clasificación Administrativa (Por Poderes)	Egresos Aprobado Anual (1)	Ampliaciones/ (Reducciones) (2)	Egresos Modificado Anual (3=1+2)	Egresos Devengado Acumulado (4)	Egresos Pagado Acumulado (5)	Subejercicio (6 = 3 - 4)
Poder Ejecutivo	49,444,200	1,024,236	50,468,436	48,076,839	48,076,839	2,391,597
Poder Legislativo			0			0
Poder Judicial			0			0
Órganos Autónomos			0			0
<b>Total del Gasto</b>	<b>49,444,200</b>	<b>1,024,236</b>	<b>50,468,436</b>	<b>48,076,839</b>	<b>48,076,839</b>	<b>2,391,597</b>



Mtro. Hector Rene Escalante Assmar.  
 Jefatura del Depto. de Recursos Financieros



Mtro. Ramon Enrique Lopez Fuentes  
 Direccion General

## Sistema Estatal de Evaluación

ETCA-II-10

## Estado Analítico del Ejercicio Presupuesto de Egresos

Clasificación Administrativa (Por Tipo de Organismos o Entidad Paraestatal)

Instituto Tecnológico Superior de Cananea

Del 01 de Enero al 31 de Diciembre de 2017

(PESOS)

TRIMESTRE: Cuarto

Concepto	Egresos Aprobado Anual (1)	Ampliaciones/ (Reducciones) (2)	Egresos Modificado Anual (3=1+2)	Egresos Devengado Acumulado (4)	Egresos Pagado Acumulado (5)	Subejercicio (6=3-4)
Entidades Paraestatales y Fideicomisos No Empresariales y No Financieros	49,444,200	1,024,236	50,468,436	48,076,839	48,076,839	2,391,597
Instituciones Públicas de la Seguridad Social			0			0
Entidades Paraestatales Empresariales No Financieras con Participación Estatal Mayoritaria			0			0
Fideicomisos Empresariales No Financieros con Participación Estatal Mayoritaria			0			0
Entidades Paraestatales Empresariales Financieras Monetarias con Participación Estatal Mayoritaria			0			0
Entidades Paraestatales Empresariales Financieras No Monetarias con Participación Estatal Mayoritaria			0			0
Fideicomisos Financieros Públicos con Participación Estatal Mayoritaria			0			0
<b>Total del Gasto</b>	<b>49,444,200</b>	<b>1,024,236</b>	<b>50,468,436</b>	<b>48,076,839</b>	<b>48,076,839</b>	<b>2,391,597</b>

Mtro. Hector Rene Escalante Assmar.  
Jefatura del Depto. de Recursos Financieros

Mtro. Ramon Enrique Lopez Fuentes  
Direccion General



**Sistema Estatal de Evaluación**  
**Estado Analítico del Ejercicio Presupuesto de Egresos**  
**Clasificación Funcional (Finalidad y Función)**  
**Instituto Tecnológico Superior de Cananea**  
**Del 01 de Enero al 31 de Diciembre de 2017**  
**(PESOS)**

ETCA-II-11

TRIMESTRE:     Cuarto    

Concepto	Egresos Aprobado Anual (1)	Ampliaciones/ (Reducciones) (2)	Egresos Modificado Anual (3=1+2)	Egresos Devengado Acumulado (4)	Egresos Pagado Acumulado (5)	Subejercicio (6 = 3 - 4)
<b>Gobierno</b>	0	0	0	0	0	0
Legislación			0			0
Justicia			0			0
Coordinación de la Política de Gobierno			0			0
Relaciones Exteriores			0			0
Asuntos Financieros y Hacendarios			0			0
Seguridad Nacional			0			0
Asuntos de Orden Público y Seguridad Interior			0			0
Otros Servicios Generales			0			0
<b>Desarrollo Social</b>	49,444,200	1,024,236	50,468,436	48,076,839	48,076,839	2,391,597
Protección Ambiental			0			0
Viviendas y Servicios a la Comunidad			0			0
Salud			0			0
Recreación, Cultura y Otras Manifestaciones Sociales			0			0
Educación	49,444,200	1,024,236	50,468,436	48,076,839	48,076,839	2,391,597
Protección Social			0			0
Otros Asuntos Sociales			0			0
<b>Desarrollo Económico</b>	0	0	0	0	0	0
Asuntos Económicos, Comerciales y Laborales en General			0			0
Agropecuaria, Silvicultura, Pesca y Caza			0			0
Combustibles y Energía			0			0
Minería, Manufacturas y Construcción			0			0
Transporte			0			0
Comunicaciones			0			0
Turismo			0			0
Ciencia, Tecnología e Innovación			0			0
Otras Industrias y Otros Asuntos Económicos			0			0
<b>Otras No Clasificadas en funciones anteriores</b>	0	0	0	0	0	0
Transacciones de la Deuda Pública / Costo financiero de la Deuda	0	0	0	0	0	0
Transferencias, Participaciones y Aportaciones entre Diferentes Niveles y Órdenes de gobierno			0			0
Sanearamiento del Sistema Financiero			0			0
Adeudos de ejercicios Fiscales Anteriores			0			0
<b>Total del Gasto</b>	49,444,200	1,024,236	50,468,436	48,076,839	48,076,839	2,391,597

Mtro. Hector Rene Escalante Assmar.  
 Jefatura del Depto. de Recursos Financieros

Mtro. Ramon Enrique Lopez Fuentes  
 Direccion General



Concepto (c)	Egresos					Subejercicio (e)
	Aprobado (d)	Ampliaciones/ (Reducciones)	Modificado	Devengado	Pagado	
c5) Transporte			-			-
c6) Comunicaciones			-			-
c7) Turismo			-			-
c8) Ciencia, Tecnología e Innovación			-			-
c9) Otras Industrias y Otros Asuntos Económicos			-			-
D. Otras No Clasificadas en Funciones Anteriores (D=d1+d2+d3+d4)	-	-	-	-	-	-
d1) Transacciones de la Deuda Pública / Costo Financiero de la Deuda			-			-
d2) Transferencias, Participaciones y Aportaciones Entre Diferentes Niveles y Órdenes de Gobierno			-			-
d3) Saneamiento del Sistema Financiero			-			-
d4) Adeudos de Ejercicios Fiscales Anteriores			-			-
II. Gasto Etiquetado (II=A+B+C+D)	29,920,290.00	1,024,236.00	30,944,526.00	29,947,574.00	29,947,574.00	996,952.00
A. Gobierno (A=a1+a2+a3+a4+a5+a6+a7+a8)	-	-	-	-	-	-
a1) Legislación			-			-
a2) Justicia			-			-
a3) Coordinación de la Política de Gobierno			-			-
a4) Relaciones Exteriores			-			-
a5) Asuntos Financieros y Hacendarios			-			-
a6) Seguridad Nacional			-			-
a7) Asuntos de Orden Público y de Seguridad Interior			-			-
a8) Otros Servicios Generales			-			-
B. Desarrollo Social (B=b1+b2+b3+b4+b5+b6+b7)	29,920,290.00	1,024,236.00	30,944,526.00	29,947,574.00	29,947,574.00	996,952.00
b1) Protección Ambiental			-			-
b2) Vivienda y Servicios a la Comunidad			-			-
b3) Salud			-			-
b4) Recreación, Cultura y Otras Manifestaciones Sociales			-			-
b5) Educación	29,920,290.00	1,024,236.00	30,944,526.00	29,947,574.00	29,947,574.00	996,952.00
b6) Protección Social			-			-
b7) Otros Asuntos Sociales			-			-

Concepto (c)	Egresos					Subejercicio (e)
	Aprobado (d)	Ampliaciones/ (Reducciones)	Modificado	Devengado	Pagado	
C. Desarrollo Económico (C=c1+c2+c3+c4+c5+c6+c7+c8+c9)	-	-	-	-	-	-
c1) Asuntos Económicos, Comerciales y Laborales en General	-	-	-	-	-	-
c2) Agropecuaria, Silvicultura, Pesca y Caza	-	-	-	-	-	-
c3) Combustibles y Energía	-	-	-	-	-	-
c4) Minería, Manufacturas y Construcción	-	-	-	-	-	-
c5) Transporte	-	-	-	-	-	-
c6) Comunicaciones	-	-	-	-	-	-
c7) Turismo	-	-	-	-	-	-
c8) Ciencia, Tecnología e Innovación	-	-	-	-	-	-
c9) Otras Industrias y Otros Asuntos Económicos	-	-	-	-	-	-
D. Otras No Clasificadas en Funciones Anteriores (D=d1+d2+d3+d4)	-	-	-	-	-	-
d1) Transacciones de la Deuda Pública / Costo Financiero de la Deuda	-	-	-	-	-	-
d2) Transferencias, Participaciones y Aportaciones Entre Diferentes Niveles y Ordenes de Gobierno	-	-	-	-	-	-
d3) Saneamiento del Sistema Financiero	-	-	-	-	-	-
d4) Adeudos de Ejercicios Fiscales Anteriores	-	-	-	-	-	-
III. Total de Egresos (III = I + II)	49,444,200.00	1,024,236.00	50,468,436.00	48,076,839.00	48,076,839.00	2,391,597.00

Mtro. Hector Rene Escalante Assmar.  
Jefatura del Depto. de Recursos Financieros

Mtro. Ramon Enrique Lopez Fuentes  
Direccion General

**Sistema Estatal de Evaluación**  
**Estado Analítico del Ejercicio Presupuesto de Egresos**  
**Por Partida del Gasto**  
**Instituto Tecnológico Superior de Cananea**  
**del 1 de Enero al 31 de Diciembre de 2017**

ETCA-II-13

(PESOS)

TRIMESTRE: Cuarto

Ejercicio del Presupuesto		Egresos Aprobado Anual	Ampliaciones/ (Reducciones)	Egresos Modificado Anual	Egresos Devengado Anual	Egresos Pagado Anual	Subejercicio	% Avance Anual
Partida/Descripción		(1)	(2)	(3=1+2)	(4)	(5)	( 6 = 3 - 4 )	(7= 4/3)
		49,444,206.00	1,024,236.00	50,468,436.00	48,076,839.00	48,076,839.00	2,391,597.00	95%
<b>1000</b>	<b>Servicios personales</b>	<b>40,376,600.00</b>	<b>899,236.00</b>	<b>41,275,736.00</b>	<b>41,676,741.00</b>	<b>41,676,741.00</b>	<b>-401,005.00</b>	<b>101%</b>
1100	Remuneraciones al personal de carácter permanente	22,870,214.00	896,136.00	23,766,350.00	23,889,127.00	23,889,127.00	-120,777.00	101%
113	Sueldo base al personal permanente	22,870,214.00	-	22,870,214.00	23,889,127.00	23,889,127.00	-1,018,913.00	104%
11301	Sueldos	6,855,803.00	298,136.00	8,953,939.00	8,766,140.00	8,766,140.00	187,799.00	98%
11306	Riesgo laboral	5,686,846.00	600,000.00	6,286,846.00	6,413,392.00	6,413,392.00	-126,546.00	102%
11307	Ayuda para habitación	5,116,539.00	-	5,116,539.00	5,225,757.00	5,225,757.00	-109,218.00	102%
11310	Ayuda para energía eléctrica	3,411,026.00	-	3,411,026.00	3,483,838.00	3,483,838.00	-72,812.00	102%
1300	Remuneraciones adicionales y especiales	5,835,918.00	-260,000.00	5,585,918.00	5,931,185.00	5,931,185.00	-345,187.00	0%
131	Primas por años de servicios efectivos prestados	1,191,742.00	-160,000.00	1,041,742.00	954,237.00	954,237.00	87,505.00	0%
13101	Primas y acreditaciones por años de servicio efectivos prestados al personal	1,191,742.00	150,000.00	1,041,742.00	954,237.00	954,237.00	87,505.00	0%
132	Primas de vacaciones, dominical y gratificación de fin de año	4,644,176.00	-100,000.00	4,544,176.00	4,976,868.00	4,976,868.00	-432,692.00	0%
13201	Prima de Vacaciones y Dominical	1,818,904.00	-	1,818,904.00	1,714,983.00	1,714,983.00	103,921.00	0%
13202	Gratificación por fin de año	2,813,757.00	100,000.00	2,713,757.00	2,897,956.00	2,897,956.00	-184,199.00	107%
13203	Compensación por ajuste de calendario	11,515.00	-	11,515.00	363,929.00	363,929.00	-352,414.00	3160%
1400	Seguridad Social	6,623,834.00	1,100.00	6,624,934.00	6,644,447.00	6,644,447.00	-19,513.00	100%
141	Aportaciones de seguridad social	4,920,483.00	-4,900.00	4,915,583.00	4,908,835.00	4,908,835.00	6,748.00	100%
14101	Cuotas por servicio médico del ISSSTESON	2,189,471.00	100,000.00	2,289,471.00	2,281,870.00	2,281,870.00	7,601.00	100%
14102	Cuotas por seguro de vida al ISSSTESON	342.00	100.00	442.00	355.00	355.00	87.00	80%
14103	Cuotas por seguro de retiro al ISSSTESON	5,756.00	1,000.00	6,756.00	6,727.00	6,727.00	29.00	100%
14104	Asignación para préstamos a corto plazo	121,736.00	-	121,736.00	124,350.00	124,350.00	-2,614.00	102%
14105	Asignación para préstamos prendaos	121,736.00	-	121,736.00	124,350.00	124,350.00	-2,614.00	102%
14106	Otras prestaciones de seguridad social	2,237,970.00	106,000.00	2,131,970.00	2,122,483.00	2,122,483.00	9,487.00	100%
14107	Cuotas para infraestructura, equipamiento y mantenimiento hospitalario	243,472.00	-	243,472.00	248,700.00	248,700.00	-5,228.00	102%
142	Aportaciones a fondos de vivienda	973,891.00	-	973,891.00	994,799.00	994,799.00	-20,908.00	102%
14201	Cuotas al FOVISSSTESON	973,891.00	-	973,891.00	994,799.00	994,799.00	-20,908.00	102%
143	Aportaciones al sistema para el retiro	121,737.00	-	121,737.00	124,350.00	124,350.00	-2,613.00	102%
14301	Pagos de defunción, pensiones y jubilaciones	121,737.00	-	121,737.00	124,350.00	124,350.00	-2,613.00	102%
144	Aportaciones para seguros	607,723.00	6,000.00	613,723.00	616,463.00	616,463.00	-2,740.00	100%
14403	Otras cuotas de seguros colectivos	607,723.00	6,000.00	613,723.00	616,463.00	616,463.00	-2,740.00	100%
1500	Otras prestaciones sociales y económicas	4,486,178.00	260,000.00	4,736,178.00	5,212,062.00	5,212,062.00	-475,884.00	0%
152	Indemnizaciones	4,312,122.00	260,000.00	4,582,122.00	4,404,105.00	4,404,105.00	158,017.00	97%
15101	Aportaciones al Fondo de Ahorro de los Trabajadores	4,181,468.00	250,000.00	4,431,468.00	4,404,105.00	4,404,105.00	27,363.00	98%
15201	Indemnizaciones al personal	130,654.00	-	130,654.00	-	-	130,654.00	0%
154	Prestaciones contractuales	174,056.00	-	174,056.00	110,786.00	110,786.00	63,270.00	64%
15402	Cuotas para Material Didáctico	0.00	-	-	-	-	0.00	0%
15403	Compensación Adicional para Despensa al Magisterio	0.00	-	-	-	-	0.00	0%
15409	Bono para Despensa	79,320.00	-	79,320.00	74,782.00	74,782.00	4,538.00	94%
15415	Ayuda para Servicio de Transporte al Personal de Apoyo a la Educación	0.00	-	-	-	-	0.00	0%
15417	Apoyo para Desarrollo y Capacitación	94,736.00	-	94,736.00	36,004.00	36,004.00	58,732.00	0%
1700	Pago de Estímulos a Servidores Públicos	560,356.00	-	560,356.00	697,171.00	697,171.00	-136,815.00	0%
171	Estímulos	560,356.00	-	560,356.00	697,171.00	697,171.00	-136,815.00	0%
17102	Estímulos al personal	560,356.00	-	560,356.00	697,171.00	697,171.00	-136,815.00	0%
<b>2000</b>	<b>Materiales y suministros</b>	<b>2,340,638.00</b>	<b>0.00</b>	<b>2,340,638.00</b>	<b>2,173,577.00</b>	<b>2,173,577.00</b>	<b>167,061.00</b>	<b>93%</b>
2100	Materiales de administración	1,255,708.00	-12,678.00	1,243,030.00	1,259,276.00	1,259,276.00	-16,246.00	0%



**Sistema Estatal de Evaluación**  
**Estado Analítico del Ejercicio Presupuesto de Egresos**  
**Por Partida del Gasto**  
**Instituto Tecnológico Superior de Cananea**  
**del 1 de Enero al 31 de Diciembre de 2017**  
(PESOS)

ETCA-II-13

TRIMESTRE: Cuarto

Ejercicio del Presupuesto		Egresos Aprobado Anual	Ampliaciones/ (Reducciones)	Egresos Modificado Anual	Egresos Devengado Anual	Egresos Pagado Anual	Subejercicio	% Avance Anual
Partida/Descripción		(1)	(2)	(3=1+2)	(4)	(5)	(6 = 3 - 4)	(7= 4/3)
211	Materiales, útiles y equipos menores de oficina	357,324.00	36,000.00	403,324.00	458,598.00	458,598.00	-55,274.00	0%
21101	Materiales, útiles y equipos menores de oficina	218,166.00	23,000.00	239,166.00	254,345.00	254,345.00	-15,179.00	0%
21201	Materiales, útiles de impresión y reproducción	151,158.00	13,000.00	164,158.00	204,253.00	204,253.00	-40,095.00	0%
214	Materiales, útiles y equipos menores de tecnologías de la información	38,678.00	-38,678.00	0.00	-	-	0.00	0%
21401	Materiales y útiles para el procesamiento de equipos y bienes informáticos	38,678.00	38,678.00	-	-	-	149,938.00	#)DIV/0!
215	Material impreso e información digital	0.00	1,000.00	1,000.00	4,560.00	4,560.00	-3,560.00	0%
21501	Material para información	0.00	1,000.00	1,000.00	4,560.00	4,560.00	-3,560.00	0%
216	Material de limpieza	141,050.00	-	141,050.00	109,974.00	109,974.00	31,076.00	78%
21601	Material de limpieza	141,050.00	10,000.00	131,050.00	109,974.00	109,974.00	21,076.00	84%
217	Materiales y útiles de enseñanza	685,162.00	-10,000.00	675,162.00	665,439.00	665,439.00	9,723.00	99%
21701	Materiales educativos	685,162.00	10,000.00	675,162.00	665,439.00	665,439.00	9,723.00	99%
218	Materiales para el registro e identificación de bienes y personas	22,494.00	-	22,494.00	20,705.00	20,705.00	1,789.00	92%
21801	Placas, engomados, calcomanías y hologramas	22,494.00	-	22,494.00	20,705.00	20,705.00	1,789.00	92%
2200	Alimentos y utensilios	204,938.00	-	204,938.00	159,726.00	159,726.00	45,212.00	78%
221	Productos alimenticios para personas	182,884.00	-	182,884.00	140,148.00	140,148.00	42,736.00	77%
22101	Productos alimenticios para el personal de las instalaciones	57,292.00	-	57,292.00	29,512.00	29,512.00	27,780.00	52%
22105	Productos alimenticios para personas derivado de la prestación de servicios	124,610.00	-	124,610.00	110,636.00	110,636.00	13,974.00	89%
22106	Adquisición de agua potable	982.00	-	982.00	-	-	982.00	0%
223	Utensilios para el servicio de alimentación	22,054.00	-	22,054.00	19,578.00	19,578.00	2,476.00	89%
22301	Utensilios para el servicio de alimentación	22,054.00	17,678.00	39,732.00	19,578.00	19,578.00	20,154.00	49%
2400	Materiales y artículos de construcción y de reparación	91,036.00	17,678.00	108,714.00	106,735.00	106,735.00	1,979.00	98%
246	Material eléctrico y electrónico	90,690.00	10,000.00	100,690.00	100,471.00	100,471.00	219.00	100%
24601	Material eléctrico y electrónico	90,690.00	10,000.00	100,690.00	100,471.00	100,471.00	219.00	100%
248	Materiales complementarios	346.00	7,678.00	8,024.00	6,264.00	6,264.00	1,760.00	78%
24801	Materiales complementarios	346.00	7,678.00	8,024.00	6,264.00	6,264.00	1,760.00	78%
249	Otros materiales y artículos de construcción y reparación	0.00	-	-	-	-	0.00	0%
24901	Otros materiales y artículos de construcción y reparación	0.00	-	-	-	-	0.00	0%
2500	Productos químicos, farmacéuticos y de laboratorio	54,562.00	1,000.00	55,562.00	34,964.00	34,964.00	148,468.00	63%
251	Productos químicos básicos	4,264.00	11,000.00	15,264.00	13,725.00	13,725.00	1,539.00	90%
25101	Productos químicos básicos	4,264.00	11,000.00	15,264.00	13,725.00	13,725.00	1,539.00	90%
253	Medicinas y productos farmacéuticos	50,298.00	-10,000.00	40,298.00	21,239.00	21,239.00	19,059.00	0%
25301	Medicinas y productos farmacéuticos	50,298.00	10,000.00	40,298.00	21,239.00	21,239.00	19,059.00	0%
254	Materiales, accesorios y suministros médicos	0.00	0.00	0.00	-	-	0.00	0%
25401	Materiales, accesorios y suministros médicos	0.00	-	-	-	-	0.00	0%
2600	Combustibles, lubricantes y aditivos	502,172.00	0.00	502,172.00	467,404.00	467,404.00	34,768.00	93%
261	Combustibles, lubricantes y aditivos	502,172.00	0.00	502,172.00	467,404.00	467,404.00	34,768.00	93%
26101	Combustibles	502,172.00	-	502,172.00	467,404.00	467,404.00	34,768.00	0%
2700	Vestuarios, blancos, prendas de producción y artículos deportivos	120,102.00	-4,000.00	114,102.00	55,748.00	55,748.00	58,354.00	0%
271	Vestuario y uniformes	77,150.00	6,000.00	71,150.00	55,748.00	55,748.00	15,402.00	78%
27101	Vestuario y uniformes	77,150.00	6,000.00	71,150.00	55,748.00	55,748.00	15,402.00	78%
273	Artículos deportivos	42,952.00	0.00	42,952.00	-	-	42,952.00	0%
27301	Artículos deportivos	42,952.00	-	42,952.00	-	-	42,952.00	0%
2900	Herramientas, refacciones y accesorios menores	112,120.00	-	112,120.00	89,724.00	89,724.00	22,396.00	80%
291	Herramientas menores	53,008.00	-	53,008.00	67,804.00	67,804.00	-14,796.00	128%
29101	Herramientas menores	53,008.00	-	53,008.00	67,804.00	67,804.00	-14,796.00	128%

**Sistema Estatal de Evaluación**  
**Estado Analítico del Ejercicio Presupuesto de Egresos**  
**Por Partida del Gasto**  
**Instituto Tecnológico Superior de Cananea**  
**del 1 de Enero al 31 de Diciembre de 2017**  
(PESOS)

ETCA-II-13

TRIMESTRE: Cuarto

Ejercicio del Presupuesto		Egresos Aprobado Anual (1)	Ampliaciones/ (Reducciones) (2)	Egresos Modificado Anual (3=1+2)	Egresos Devengado Anual (4)	Egresos Pagado Anual (5)	Subejercicio (6 = 3 - 4)	% Avance Anual (7= 4/3)
Partida/Descripción								
294	Refacciones y accesorios menores de equipo de computo y tecnologías de la información	59,112.00	-	59,112.00	21,920.00	21,920.00	37,192.00	37%
29401	Refacciones y accesorios menores de equipo de computo y tecnologías de la información	59,112.00	-	59,112.00	21,920.00	21,920.00	37,192.00	37%
<b>3000</b>	<b>Servicios generales</b>	<b>5,327,178.00</b>	<b>125,000.00</b>	<b>5,452,178.00</b>	<b>4,226,521.00</b>	<b>4,226,521.00</b>	<b>1,225,657.00</b>	<b>78%</b>
3100	Servicios básicos	1,221,522.00	65,000.00	1,286,522.00	1,324,374.00	1,324,374.00	-37,852.00	103%
311	Energía eléctrica	802,378.00	40,000.00	842,378.00	883,096.00	883,096.00	-40,718.00	105%
31101	Energía eléctrica	802,378.00	40,000.00	842,378.00	883,096.00	883,096.00	-40,718.00	105%
313	Agua	167,024.00	-40,000.00	127,024.00	108,703.00	108,703.00	18,321.00	86%
31301	Agua	167,024.00	-40,000.00	127,024.00	108,703.00	108,703.00	45,529.00	86%
314	Telefonía tradicional	55,620.00	-	55,620.00	54,696.00	54,696.00	924.00	98%
31401	Telefonía tradicional	55,620.00	-	55,620.00	54,696.00	54,696.00	924.00	98%
317	Servicios de acceso a internet, redes y procesamiento de información	190,946.00	65,000.00	255,946.00	276,952.00	276,952.00	-21,006.00	108%
31701	Servicios de acceso a internet, redes y procesamiento de información	190,946.00	65,000.00	255,946.00	276,952.00	276,952.00	-21,006.00	108%
318	Servicios postales y telegráficos	5,554.00	0.00	5,554.00	927.00	927.00	4,627.00	17%
31801	Servicio postal	5,554.00	-	5,554.00	927.00	927.00	4,627.00	17%
3300	Servicios profesionales, científicos, técnicos y otros servicios	790,886.00	40,000.00	830,886.00	622,701.00	622,701.00	60,984.00	75%
333	Servicios de consultoría en tecnologías de la información	525,138.00	140,000.00	665,138.00	604,154.00	604,154.00	60,984.00	91%
33302	Servicios de Consultoría	436,872.00	140,000.00	576,872.00	604,154.00	604,154.00	-25,282.00	104%
33301	Servicios de Informática	86,266.00	-	86,266.00	-	-	86,266.00	0%
336	Servicios de apoyo administrativo, traducción, fotocopiado e impresión	265,748.00	-100,000.00	165,748.00	18,547.00	18,547.00	147,201.00	11%
33603	Impresiones y publicaciones oficiales	265,748.00	100,000.00	165,748.00	18,547.00	18,547.00	147,201.00	11%
3400	Servicios financieros, bancarios y comerciales	464,174.00	9,000.00	473,174.00	406,004.00	406,004.00	67,170.00	86%
341	Servicios financieros y bancarios	55,934.00	0.00	55,934.00	56,157.00	56,157.00	-223.00	100%
34101	Servicios financieros y bancarios	55,934.00	-	55,934.00	56,157.00	56,157.00	-223.00	100%
344	Seguros de Responsabilidad Patrimonial y Fianzas	377,212.00	0.00	377,212.00	317,067.00	317,067.00	60,145.00	84%
34401	Seguros de Responsabilidad Patrimonial y Fianzas	377,212.00	-	377,212.00	317,067.00	317,067.00	60,145.00	84%
347	Fletes y maniobras	31,028.00	9,000.00	40,028.00	32,780.00	32,780.00	7,248.00	82%
34701	Fletes y maniobras	31,028.00	9,000.00	40,028.00	32,780.00	32,780.00	7,248.00	82%
3500	Servicios mantenimiento y conservación e instalación	1,281,568.00	-117,000.00	1,164,568.00	506,420.00	506,420.00	658,148.00	43%
351	Conservación y mantenimiento menor de inmuebles	241,744.00	100,000.00	341,744.00	288,473.00	288,473.00	53,271.00	84%
35101	Mantenimiento y conservación de inmuebles	241,744.00	100,000.00	341,744.00	288,473.00	288,473.00	53,271.00	84%
352	Instalación, reparación y mantenimiento de mobiliario y equipo de administración, educacional y recreativo	38,292.00	0.00	38,292.00	14,565.00	14,565.00	23,727.00	38%
35201	Mantenimiento y conservación de mobiliario y equipo	38,292.00	-	38,292.00	14,565.00	14,565.00	23,727.00	38%
353	Instalación, reparación y mantenimiento de equipo de computo y tecnologías de información	5,488.00	3,000.00	8,488.00	7,180.00	7,180.00	1,308.00	85%
35302	Mantenimiento y conservación de bienes informáticos	5,488.00	3,000.00	8,488.00	7,180.00	7,180.00	1,308.00	85%
355	Reparación y mantenimiento de equipo de transporte	519,966.00	-100,000.00	419,966.00	133,840.00	133,840.00	286,146.00	32%
35501	Mantenimiento de equipo de transporte	519,966.00	-100,000.00	419,966.00	133,840.00	133,840.00	286,146.00	32%
357	Instalación, reparación y mantenimiento de maquinaria, otros equipos y herramientas	476,058.00	-120,000.00	356,058.00	62,362.00	62,362.00	293,696.00	18%
35701	Mantenimiento y conservación de maquinaria y equipo	476,058.00	120,000.00	356,058.00	62,362.00	62,362.00	293,696.00	0%
3600	Servicios de comunicación social y publicidad	15,466.00	134,500.00	149,966.00	171,096.00	171,096.00	-21,130.00	114%
362	Difusión por radio, televisión y otros medios de mensajes comerciales	15,466.00	134,500.00	149,966.00	171,096.00	171,096.00	-21,130.00	114%
36201	Difusión por radio, televisión y otros medios de mensajes comerciales	12,180.00	134,500.00	146,680.00	171,096.00	171,096.00	-24,416.00	117%



**Sistema Estatal de Evaluación**  
**Estado Analítico del Ejercicio Presupuesto de Egresos**  
**Por Partida del Gasto**  
**Instituto Tecnológico Superior de Cananea**  
**del 1 de Enero al 31 de Diciembre de 2017**  
(PESOS)

ETCA-II-13

TRIMESTRE: Cuarto

Ejercicio del Presupuesto		Egresos Aprobado Anual	Ampliaciones/ Reducciones	Egresos Modificado Anual	Egresos Devengado Anual	Egresos Pagado Anual	Subejercicio	% Avance Anual
Partida/Descripción		(1)	(2)	(3=1+2)	(4)	(5)	(6 = 3 - 4)	(7= 4/3)
36901	Otros Servicios de Información	3,286.00	-	3,286.00	-	-	3,286.00	0%
<b>3700</b>	<b>Servicios de traslado y viáticos</b>	<b>799,950.00</b>	<b>-91,600.00</b>	<b>708,450.00</b>	<b>473,780.00</b>	<b>473,780.00</b>	234,690.00	67%
<b>371</b>	<b>Pasajes aéreos</b>	<b>199,950.00</b>	<b>0.00</b>	<b>199,950.00</b>	<b>126,728.00</b>	<b>126,728.00</b>	73,222.00	63%
37101	Pasajes aéreos	199,950.00	-	199,950.00	126,728.00	126,728.00	73,222.00	63%
<b>372</b>	<b>Pasajes terrestres</b>	<b>16,498.00</b>	<b>6,500.00</b>	<b>21,998.00</b>	<b>21,058.00</b>	<b>21,058.00</b>	940.00	96%
37201	Pasajes terrestres	16,498.00	5,500.00	21,998.00	21,058.00	21,058.00	940.00	96%
<b>376</b>	<b>Viáticos en el país</b>	<b>557,528.00</b>	<b>-97,000.00</b>	<b>460,528.00</b>	<b>324,475.00</b>	<b>324,475.00</b>	136,051.00	70%
37501	Viáticos en el país	416,882.00	127,000.00	289,882.00	169,653.00	169,653.00	120,229.00	0%
37502	Gastos de camino	127,188.00	30,000.00	157,188.00	154,822.00	154,822.00	2,366.00	0%
37601	Viáticos en el Extranjero	13,456.00	-	13,456.00	-	-	13,456.00	0%
<b>379</b>	<b>Otros servicios de traslado y hospedaje</b>	<b>25,976.00</b>	<b>0.00</b>	<b>25,976.00</b>	<b>1,499.00</b>	<b>1,499.00</b>	24,477.00	6%
37901	Cuotas	25,976.00	-	25,976.00	1,499.00	1,499.00	24,477.00	6%
<b>3800</b>	<b>Servicios oficiales</b>	<b>677,992.00</b>	<b>96,000.00</b>	<b>772,992.00</b>	<b>676,783.00</b>	<b>676,783.00</b>	96,209.00	88%
<b>381</b>	<b>Gastos de ceremonial</b>	<b>162,258.00</b>	<b>10,000.00</b>	<b>162,258.00</b>	<b>165,655.00</b>	<b>165,655.00</b>	-3,397.00	102%
38101	Gastos de ceremonial	162,258.00	10,000.00	162,258.00	165,655.00	165,655.00	-3,397.00	102%
<b>382</b>	<b>Gastos de orden social y cultural</b>	<b>92,096.00</b>	<b>85,000.00</b>	<b>177,096.00</b>	<b>151,834.00</b>	<b>151,834.00</b>	25,262.00	86%
38201	Gastos de orden social y cultural	92,096.00	85,000.00	177,096.00	151,834.00	151,834.00	25,262.00	86%
<b>383</b>	<b>Congresos y convenciones</b>	<b>364,094.00</b>	<b>0.00</b>	<b>364,094.00</b>	<b>337,206.00</b>	<b>337,206.00</b>	26,888.00	93%
38301	Congresos y convenciones	364,094.00	-	364,094.00	337,206.00	337,206.00	26,888.00	93%
<b>385</b>	<b>Gastos de Representación</b>	<b>69,544.00</b>	<b>0.00</b>	<b>69,544.00</b>	<b>22,088.00</b>	<b>22,088.00</b>	47,456.00	32%
38501	Gastos de Atención y Promoción	69,544.00	-	69,544.00	22,088.00	22,088.00	47,456.00	32%
<b>3900</b>	<b>Otros servicios generales</b>	<b>75,620.00</b>	<b>-10,000.00</b>	<b>65,620.00</b>	<b>45,383.00</b>	<b>45,383.00</b>	20,237.00	69%
<b>392</b>	<b>Impuestos y derechos</b>	<b>75,620.00</b>	<b>10,000.00</b>	<b>85,620.00</b>	<b>45,383.00</b>	<b>45,383.00</b>	20,237.00	69%
39201	Impuestos y derechos	75,620.00	10,000.00	85,620.00	45,383.00	45,383.00	20,237.00	69%
<b>5000</b>	<b>Bienes muebles, inmuebles e intangibles</b>	<b>1,399,894.00</b>	<b>-</b>	<b>1,399,894.00</b>	<b>-</b>	<b>-</b>	<b>1,399,894.00</b>	<b>0%</b>
<b>5100</b>	<b>Mobiliario y equipo de administración</b>	<b>1,329,890.00</b>	<b>-</b>	<b>1,329,890.00</b>	<b>-</b>	<b>-</b>	<b>1,329,890.00</b>	<b>0%</b>
<b>516</b>	<b>Equipo de cómputo y de tecnologías de la información</b>	<b>135,000.00</b>	<b>-</b>	<b>135,000.00</b>	<b>-</b>	<b>-</b>	<b>135,000.00</b>	<b>0%</b>
51501	Bienes informáticos	132,988.00	-	132,988.00	-	-	132,988.00	0%
<b>518</b>	<b>Otros mobiliarios y equipo de administración</b>	<b>1,194,890.00</b>	<b>-</b>	<b>1,194,890.00</b>	<b>-</b>	<b>-</b>	<b>1,194,890.00</b>	<b>0%</b>
51901	Equipo de Administración	143,388.00	-	143,388.00	-	-	143,388.00	0%
51902	Mobiliario y equipo para escuelas, laboratorios y talleres	1,051,502.00	-	1,051,502.00	-	-	1,051,502.00	0%
<b>5800</b>	<b>Bienes inmuebles</b>	<b>69,994.00</b>	<b>-</b>	<b>69,994.00</b>	<b>-</b>	<b>-</b>	<b>69,994.00</b>	<b>0%</b>
58904	Otros Bienes Inmuebles	69,994.00	-	69,994.00	-	-	69,994.00	0%
<b>Total del Gasto</b>		<b>49,444,200.00</b>	<b>1,024,236.00</b>	<b>50,468,436.00</b>	<b>48,076,839.00</b>	<b>48,076,839.00</b>	<b>2,391,597.00</b>	<b>0%</b>

Bajo protesta de decir verdad declaramos que los Estados Financieros y sus notas, son razonablemente correctos y son responsabilidad del emisor.

Mtro. Héctor Rene Alcalante Assmar.  
Jefatura del Depto. de Recursos Financieros

Mtro. Ramón Enrique López Fuentes  
Dirección General

**Sistema Estatal de Evaluación**  
**Estado Analítico del Ejercicio de Presupuesto de Egresos- Detallado – LDF**  
**(Clasificación de Servicios Personales por Categoría)**  
**Instituto Tecnológico Superior de Cananea**  
**Del 01 de Enero al 31 de Diciembre de 2017**

ETCA-II-14

(PESOS)

TRIMESTRE: Cuarto

Concepto (c)	Egresos					Subejercicio (e)
	Aprobado (d)	Ampliaciones/ (Reducciones)	Modificado	Devengado	Pagado	
<b>I. Gasto No Etiquetado (I=A+B+C+D+E+F)</b>	19,523,910.00		19,523,910.00	18,129,265.00	18,129,265.00	1,394,645.00
A. Personal Administrativo y de Servicio Público	9,975,273.00		9,975,273.00	9,245,925.00	9,245,925.00	729,348.00
B. Magisterio	9,548,637.00		9,548,637.00	8,883,340.00	8,883,340.00	665,297.00
C. Servicios de Salud (C=c1+c2)						
c1) Personal Administrativo						
c2) Personal Médico, Paramédico y afín						
D. Seguridad Pública						
E. Gastos asociados a la implementación de nuevas leyes federales o reformas a las mismas (E = e1 + e2)						
e1) Nombre del Programa o Ley 1						
e2) Nombre del Programa o Ley 2						
F. Sentencias laborales definitivas						
<b>II. Gasto Etiquetado (II=A+B+C+D+E+F)</b>	29,920,290.00	1,024,236.00	30,944,526.00	29,947,574.00	29,947,574.00	996,952.00
A. Personal Administrativo y de Servicio Público	15,287,054.00	523,309.00	15,810,363.00	15,273,263.00	15,273,263.00	537,100.00
B. Magisterio	14,633,236.00	500,927.00	15,134,163.00	14,674,311.00	14,674,311.00	459,852.00
C. Servicios de Salud (C=c1+c2)						
c1) Personal Administrativo						
c2) Personal Médico, Paramédico y afín						
D. Seguridad Pública						
E. Gastos asociados a la implementación de nuevas leyes federales o reformas a las mismas (E = e1 + e2)						
e1) Nombre del Programa o Ley 1						
e2) Nombre del Programa o Ley 2						
F. Sentencias laborales definitivas						
<b>III. Total del Gasto en Servicios Personales (III = I + II)</b>	<b>49,444,200.00</b>	<b>1,024,236.00</b>	<b>50,468,436.00</b>	<b>48,076,839.00</b>	<b>48,076,839.00</b>	<b>2,391,597.00</b>

Mtro. Hector Rene Escalante Assmar.  
 Jefatura del Depto. de Recursos Financieros

Mtro. Ramon Enrique Lopez Fuentes  
 Direccion General

Sistema Estatal de Evaluación  
 Conciliación entre los Egresos Presupuestarios y los Gastos Contables  
 Instituto Tecnológico Superior de Cananea  
 Al 31 de Diciembre de 2017  
 (Pesos)

ETCA-II-15

TRIMESTRE:     Cuarto    

<b>1. Total de Egresos Presupuestarios</b>		48,076,839.00
--	--	---------------


(MENOS)

<b>2. Egresos Presupuestarios no contables</b>		0.00
Mobiliario y equipo de administración		
Mobiliario y equipo educacional y recreativo		
Equipo e instrumental médico y de laboratorio		
Vehículos y equipo de transporte		
Equipo de defensa y seguridad		
Maquinaria, otros equipos y herramientas		
Activos biológicos		
Bienes inmuebles		
Activos intangibles		
Obra pública en bienes propios		
Acciones y participaciones de capital		
Compra de títulos y valores		
Inversiones en fideicomisos, mandatos y otros análogos		
Provisiones para contingencias y otras erogaciones especiales		
Armonización de la deuda pública		
Adeudos de ejercicios fiscales anteriores (ADEFAS)		
<b>Otros Egresos Presupuestales No Contables</b>		

(MAS)

<b>3. Gastos contables no presupuestarios</b>		2,175,571.00
Estimaciones, depreciaciones, deterioros, obsolescencia y amortizaciones	2,175,571.00	
Provisiones		
Disminución de inventarios		
Aumento por insuficiencia de estimaciones por pérdida o deterioro u obsolescencia		
Aumento por insuficiencia de provisiones		
Otros gastos		
<b>Otros Gastos Contables No Presupuestales</b>		
<b>4. Total de Gasto Contable (4= 1 - 2 + 3)</b>		<b>50,252,410.00</b>

  
 Mtro. Hector Rene Escalante Assmar.  
 Jefatura del Depto. de Recursos Financieros

  
 Mtro. Ramon Enrique Lopez Fuentes  
 Direccion General



Sistema Estatal de Evaluación  
 Endeudamiento Neto  
 Instituto Tecnológico Superior de Cananea  
 Del 01 de Enero al 31 de Diciembre de 2017

ETCA-II-16

(pesos)

TRIMESTRE: Cuarto

Identificación del crédito o Instrumento	Contratación / Colocación	Amortización	Endeudamiento Neto
	A	B	C=A-B
<b>Créditos Bancarios</b>			
1	NO APLICA		0.00
2			
3			
4			
5			
6			
7			
8			
9			
10			
Total Créditos Bancarios	0.00	0.00	0.00
<b>Otros Instrumentos de Deuda</b>			
1			
2			
3			
4			
5			
6			
7			
8			
9			
10			
Total Otros Instrumentos de Deuda	0.00	0.00	0.00
<b>TOTAL</b>	<b>0.00</b>	<b>0.00</b>	<b>0.00</b>

\*Bajo protesta de decir verdad declaramos que los Estados Financieros y sus Notas, son razonablemente correctos y son responsabilidad del emisor\*

\_\_\_\_\_  
 Mtro. Hector Rene Escalante Assmar,  
 Jefatura del Depto. de Recursos Financieros

\_\_\_\_\_  
 Mtro. Ramon Enrique Lopez Fuentes  
 Direccion General


Sistema Estatal de Evaluación  
Intereses de la Deuda  
Instituto Tecnológico Superior de Cananea  
Del 01 de Enero al 31 de Diciembre de 2017  
(pesos)


ETCA-II-17

TRIMESTRE: Cuarto

Identificación del crédito o instrumento	Devengado	Pagado
<b>Créditos Bancarios</b>		
1 NO APLICA		
2		
3		
4		
5		
6		
7		
8		
9		
10		
<b>Total de Intereses Créditos Bancarios</b>	0.00	0.00
<b>Otros Instrumentos de Deuda</b>		
1 NO APLICA		
2		
3		
4		
5		
6		
7		
8		
9		
10		
<b>Total Intereses Otros Instrumentos de Deuda</b>	0.00	0.00
<b>TOTAL</b>	<b>0.00</b>	<b>0.00</b>

\*Bajo protesta de decir verdad declaramos que los Estados Financieros y sus Notas, son razonablemente correctos y son responsabilidad del emisor\*

  
 Mtro. Hector Rene Escalante Assmar.  
 Jefatura del Depto. de Recursos Financieros

  
 Mtro. Ramon Enrique Lopez Fuentes  
 Direccion General

**Sistema Estatal de Evaluación  
Gasto Por Categoría Programática  
Instituto Tecnológico Superior de Cananea  
Del 01 de Enero al 31 de Diciembre de 2017**

**ETCA-III-01**

(PESOS)

TRIMESTRE: Cuarto

Concepto	Egresos Aprobado Anual (1)	Ampliaciones/ (Reducciones) (2)	Egresos Modificado Anual (3=1+2)	Egresos Devengado Anual (4)	Egresos Pagado Anual (5)	Subejercicio (6 = 3 - 4)
<b>Programas</b>						
<b>Subsidios:</b>	43,382,245	1,024,236	44,406,481	42,788,387	42,788,387	1,618,094
Sector Social y Privado o Estados y Municipios			0			0
Sujetos a Reglas de Operación	43,382,245	1,024,236	44,406,481	42,788,387	42,788,387	1,618,094
Otros Subsidios			0			0
<b>Desempeño de las Funciones:</b>	6,061,955	0	6,061,955	5,288,452	5,288,452	773,503
Prestación de Servicios Públicos	6,061,955		6,061,955	5,288,452	5,288,452	773,503
Provisión de Bienes Públicos			0			0
Planeación, Seguimiento y Evaluación de Políticas Públicas			0			0
Promoción y Fomento			0			0
Regulación y Supervisión			0			0
Funciones de las Fuerzas Armadas (Únicamente el Gobierno Federal)			0			0
Específicos			0			0
Proyectos de Inversión			0			0
<b>Administrativos y de Apoyos</b>	0	0	0	0	0	0
Apoyo al Proceso Presupuestario y para Mejorar la Eficiencia Institucional			0			0
Apoyo a la Función Pública y al Mejoramiento de la Gestión			0			0
Operaciones Ajenas			0			0
<b>Compromisos</b>	0	0	0	0	0	0
Obligaciones de Cumplimiento de Resolución Jurisdiccional			0			0
Desastres Naturales			0			0
<b>Obligaciones</b>	0	0	0	0	0	0
Pensiones y Jubilaciones			0			0
Aportaciones a la Seguridad Social			0			0
Aportaciones a Fondos de Estabilización			0			0
Aportaciones a Fondos de Inversión y Reestructura de Pensiones			0			0
<b>Programas de gasto Federalizado ( Gobierno Federal)</b>	0	0	0	0	0	0
Gasto Federalizado			0			0
<b>Participaciones a Entidades Federativas y Municipios</b>			0			0
<b>Costo Financiero, Deuda o Apoyo a Deudores y Ahorradores de la Banca</b>			0			0
<b>Adeudos de Ejercicios Fiscales Anteriores</b>			0			0
<b>Total del Gasto</b>	<b>49,444,200</b>	<b>1,024,236</b>	<b>50,468,436</b>	<b>48,076,839</b>	<b>48,076,839</b>	<b>2,391,597</b>

Mtro. Hector Rene Escalante Assmar.  
Jefatura del Depto. de Recursos Financieros

Mtro. Ramon Enrique Lopez Fuentes  
Direccion General

**Sistema Estatal de Evaluación  
Gasto Por Programa Presupuestario**

ETCA-III-02

(PESOS)

Concepto	Egresos Aprobado Anual (1)	Ampliaciones/ (Reducciones) (2)	Egresos Modificado Anual (3=1+2)	Egresos Devengado Anual (4)	Egresos Pagado Anual (5)	Subejercicio (6 = 3 - 4)
<b>Programas</b>						
<b>Eje 1 Sonora en Paz y Tranquilidad</b>	0	0	0	0	0	0
Nombre del Programa Presupuestario			0			0
Nombre del Programa Presupuestario			0			0
Nombre del Programa Presupuestario			0			0
Nombre del Programa Presupuestario			0			0
Nombre del Programa Presupuestario			0			0
Nombre del Programa Presupuestario			0			0
Nombre del Programa Presupuestario			0			0
Nombre del Programa Presupuestario			0			0
Nombre del Programa Presupuestario			0			0
<b>Eje 2 Sonora y Ciudades con Calidad de Vida</b>	49,444,200	1,024,236	50,468,436	50,468,436	50,468,436	0
Nombre del Programa Presupuestario			0			0
Nombre del Programa Presupuestario			0			0
Educación Superior de Calidad para el Desarrollo	49,444,200	1,024,236	50,468,436	50,468,436	50,468,436	0
<b>Eje 3 Economía con Futuro</b>	0	0	0	0	0	0
Nombre del Programa Presupuestario			0			0
Nombre del Programa Presupuestario			0			0
			0			0
<b>Eje 4 Todos los Sonorenses Todas las Oportunidades</b>	0	0	0	0	0	0
Nombre del Programa Presupuestario			0			0
Nombre del Programa Presupuestario			0			0
			0			0
			0			0
<b>Eje 5 Gobierno Eficiente, Innovador, Transparente y</b>	0	0	0	0	0	0
Nombre del Programa Presupuestario			0			0
Nombre del Programa Presupuestario			0			0
			0			0
			0			0
<b>Eje 6 Gobierno Promotor de los Derechos Humanos e</b>	0	0	0	0	0	0
Nombre del Programa Presupuestario			0			0
Nombre del Programa Presupuestario			0			0
			0			0
			0			0
<b>Total del Gasto</b>	49,444,200	1,024,236	50,468,436	50,468,436	50,468,436	0

Mtro. Hector Rene Escalante Assmar.

Mtro. Ramon Enrique Lopez Fuentes  
Direccion General

Sistema Estatal de Evaluación  
Gastos por proyectos de Inversión  
Instituto Tecnológico Superior de Cananea  
Del 01 de Enero al 31 de Diciembre de 2017  
(pesos)

ETCA-III-03

TRIMESTRE: Cuarto

GASTO DE INVERSION EJERCIDO:		
NOMBRE DEL PROYECTO	MONTO EROGADO	ORIGEN DEL RECURSO*
NADA QUE INFORMAR EN ESTE APARTADO		

\* Se deberán informar con todas las fuentes del recurso.

Ya sean obras con Recurso Federal, Recurso Estatal e Ingresos Propios del ente Público.

\*Bajo protesta de decir verdad declaramos que los Estados Financieros y sus Notas, son razonablemente correctos y son responsabilidad del emisor"



Mtro. Hector Rene Escalante Assmar.  
Jefatura del Depto. de Recursos Financieros



Mtro. Ramon Enrique Lopez Fuentes  
Direccion General





GOBIERNO DEL ESTADO DE SONORA

ETCA-III-04

INFORME DE AVANCE PROGRAMÁTICO 2017

TRIMESTRE: CUARTO

Gobierno del Estado de Sonora

CLAVE	NOMBRE DEL INDICADOR	UNIDAD DE MEDIDA	TIPO META	VAL. ACUM.	EVALUADOR	PROGRAMADO ORIGINAL					MODIFICADO					REALIZADO				% DE AVANCE TRIMESTRAL
						PRIMERO	SEGUNDO	TERCERO	CUARTO	ANUAL	PRIMERO	SEGUNDO	TERCERO	CUARTO	ANUAL	PRIMERO	SEGUNDO	TERCERO	CUARTO	

DEPENDENCIA / ENTIDAD 74 INSTITUTO TECNOLÓGICO SUPERIOR DE CANANEA

UNIDAD ADMINISTRATIVA 091 INSTITUTO TECNOLÓGICO SUPERIOR DE CANANEA

EX4E09	EDUCACIÓN TÉCNICA SUPERIOR UNIVERSITARIA																			
112	EDUCACIÓN SUPERIOR TECNOLÓGICA																			
	PORCENTAJE DE PROCESOS CERTIFICADOS	CERTIFICADO	P	NO	MET	0.00%	0.00%	0.00%	100%	100%	0.00%	0.00%	0.00%	100%	100%	0.00%	0.00%	0.00%	100%	100.00%
					NUM	0.00	0.00	0.00	7.00	7.00	0.00	0.00	0.00	7.00	7.00	0.00	0.00	0.00	7.00	
					DEN	0.00	0.00	0.00	7.00	7.00	0.00	0.00	0.00	7.00	7.00	0.00	0.00	0.00	7.00	

**EVALUACIÓN CUALITATIVA**  
SE REALIZA AUDITORIA EXTERNA DE MANERA QUE PARA EL AÑO 2017 SE CUENTA CON LA CERTIFICACIÓN DE LOS SIETE PROCESOS DEL SISTEMA DE ADMINISTRACIÓN DE LA CALIDAD Y DEL SISTEMA DE GESTIÓN AMBIENTAL.

	PORCENTAJE COBERTURA EN EL ENTORNO	ALUMNO	A	NO	MET	0.00	0.00	100.00	0.00	100.00	0.00	0.00	100.00	0.00	0.00	100.00	0.00	0.00	100.00	0.00
					NUM	0.00	0.00	100.00	0.00	100.00	0.00	0.00	100.00	0.00	0.00	100.00	0.00	0.00	100.00	0.00
					DEN															

**EVALUACIÓN CUALITATIVA**  
DURANTE EL TERCER TRIMESTRE DEL AÑO 2017 SE REALIZÓ EL PROCESO DE INSCRIPCIÓN EN DONDE SE OBTIENE COMO RESULTADO QUE SE REGISTRA 117 ESTUDIANTES DE NUEVO INGRESO AL INSTITUTO OBTENIÉNDOSE CON ELLO UNA META DEL 100% POR LO QUE EN EL CUARTO TRIMESTRE DEL AÑO 2017 ESTE INDICADOR YA NO PRESENTA MOVIMIENTOS.

	PROGRAMAS EDUCATIVOS ACREDITADOS	DICTAMEN	P	SI	MET	0.00%	0.00%	0.00%	100%	100.00%	0.00%	0.00%	0.00%	100%	100.00%	0.00%	0.00%	0.00%	75%	75.00%
					NUM	0.00	0.00	0.00	4.00	4.00	0.00	0.00	0.00	4.00	4.00	0.00	0.00	0.00	3.00	3.00
					DEN	0.00	0.00	0.00	4.00	4.00	0.00	0.00	0.00	4.00	4.00	0.00	0.00	0.00	3.00	4.00

**EVALUACIÓN CUALITATIVA**  
EN EL CUARTO TRIMESTRE DEL 2017 SE REALIZÓ EL PROCESO PARA ACREDITAR EL PROGRAMA EDUCATIVO DE INGENIERÍA EN GESTIÓN EMPRESARIAL, COMIENZANDO EL CASO QUE SE OBTIENE LA ACREDITACIÓN POR CINCO AÑOS DE MANERA QUE EN TOTAL EL INSTITUTO CUENTA CON TRES PROGRAMAS ACREDITADOS DE LOS CUATRO QUE SON EVALUABLES RESPECTO AL PROGRAMA DE INGENIERÍA EN SISTEMAS COMPUTACIONALES. SE REALIZARON LOS TRABAJOS PRELIMINARES DE MANERA QUE PARA EL PRIMER SEMESTRE DEL AÑO 2019 SE ESPERA LA VISITA DE LOS EVALUADORES.

	DOCENTES CON POSGRADO	DOCENTE	P	NO	MET	0.00%	0.00%	0.00%	55.26%	55.26%	0.00%	0.00%	0.00%	55.26%	55.26%	0.00%	0.00%	0.00%	46.87%	84.67%
					NUM	0.00	0.00	0.00	47.00	47.00	0.00	0.00	0.00	47.00	47.00	0.00	0.00	0.00	44.00	44.00
					DEN	0.00	0.00	0.00	85.00	85.00	0.00	0.00	0.00	85.00	85.00	0.00	0.00	0.00	84.00	84.00

**EVALUACIÓN CUALITATIVA**  
DE UN TOTAL DE 106 DOCENTES QUE INTEGRAN LA PLANTILLA, DIEZ DE ELLOS CORRESPONDEN A LAS ACTIVIDADES EXTRACURRICULARES POR LO QUE SUS ESTUDIOS SON A NIVEL TÉCNICO Y TIENE DIFICULTADES PARA CURSAR UN POSGRADO POR LO QUE DE LOS 94 DOCENTES RESTANTES 44 YA CURSARON UN POSGRADO REPRESENTANDO ESTO UN 46.87% DE DOCENTES CON POSGRADO.

	DOCENTES EN CURSOS DE CAPACITACIÓN	DOCENTE	P	NO	MET	0.00%	0.00%	0.00%	70%	70%	0.00%	0.00%	0.00%	70%	70%	0.00%	0.00%	0.00%	63.63%	90.90%
					NUM	0.00	0.00	0.00	63.00	63.00	0.00	0.00	0.00	63.00	63.00	0.00	0.00	0.00	61.00	61.00
					DEN	0.00	0.00	0.00	90.00	90.00	0.00	0.00	0.00	90.00	90.00	0.00	0.00	0.00	104.00	104.00

**EVALUACIÓN CUALITATIVA**  
DE UN TOTAL DE 104 DOCENTES QUE COMPONEN LA PLANTILLA FUERON CAPACITADOS 63 DE ELLOS POR LO QUE EL INDICADOR DE DOCENTES EN CURSOS DE CAPACITACIÓN ES DEL 61%.

	EFICIENCIA DE CONVENIOS ESTABLECIDOS	CONVENIO	P	NO	MET	0.00%	0.00%	0.00%	100%	100%	0.00%	0.00%	0.00%	100%	100%	0.00%	0.00%	0.00%	100%	100.00%
					NUM	0.00	0.00	0.00	3.00	3.00	0.00	0.00	0.00	3.00	3.00	0.00	0.00	0.00	3.00	3.00
					DEN	0.00	0.00	0.00	3.00	3.00	0.00	0.00	0.00	3.00	3.00	0.00	0.00	0.00	3.00	3.00

**EVALUACIÓN CUALITATIVA**  
EN EL AÑO 2017 SE PROGRAMÓ REALIZAR TRES CONVENIOS CON RESULTADOS DEFINIDOS POR LO QUE SE INFORMA QUE FUERON INCORPORADOS AL TOTAL DEL CONVENIOS QUE LA INSTITUCIÓN CUENTA TRES NUEVOS CONVENIOS POR LO QUE ESTE INDICADOR SE REPORTA AL 100%.

	EMPLEABILIDAD DE LOS EGRESADOS	PERSONA	P	NO	MET	0.00%	0.00%	0.00%	85.71%	85.71%	0.00%	0.00%	0.00%	85.71%	85.71%	0.00%	0.00%	0.00%	70%	81.00%
					NUM	0.00	0.00	0.00	60.00	60.00	0.00	0.00	0.00	60.00	60.00	0.00	0.00	0.00	54.00	54.00
					DEN	0.00	0.00	0.00	70.00	70.00	0.00	0.00	0.00	70.00	70.00	0.00	0.00	0.00	77.00	77.00

**EVALUACIÓN CUALITATIVA**  
DE LOS 70 EGRESADOS DE LA GENERACIÓN QUE SE REPORTA SE TIENE QUE 54 DE ELLOS SE ENCUENTRAN LABORANDO POR LO QUE EL ÍNDICE DE EMPLEABILIDAD DE LOS EGRESADOS ES DEL 77% EL CUAL AL SER COMPARADO CON EL 85.71% PROGRAMADO SE OBSERVA QUE SE ENCUENTRA EN UN 12.36% POR ABAJO DE LO PROGRAMADO.







INFORME DE AVANCE PROGRAMÁTICO 2017

TRIMESTRE: CUARTO

Gobierno del Estado de Sonora

CLAVE	NOMBRE DEL INDICADOR	UNIDAD	TIPO META	VAL. ACUM.	DATOS	PROGRAMADO ORIGINAL					MODIFICADO					REALIZADO				% DE AVANCE TRIMESTRAL
						PRIMERO	SEGUNDO	TERCERO	CUARTO	ANUAL	PRIMERO	SEGUNDO	TERCERO	CUARTO	ANUAL	PRIMERO	SEGUNDO	TERCERO	CUARTO	

DEPENDENCIA / ENTIDAD T4 INSTITUTO TECNOLÓGICO SUPERIOR DE CANANEA

EVALUACIÓN CUALITATIVA

EN EL CUERPO DEL AÑO 2017 SE REPORTA UN ÍNDICE DE VOLUMENES POR ALUMNO DE UN 8 PROGRAMADO SE OBSERVA QUE ESTE INDICADOR ESTÁ EN UN 12.1% CON RESPECTO A LO PROGRAMADO, MOTIVADO POR EL CRECIMIENTO CONSIDERABLE DE LA MATRÍCULA, ASÍ COMO POR LA UTILIZACIÓN DE LOS ESTUDIANTES DE MÉTODOS DE CONSULTA VIRTUALS QUE HAN NO DEFIRIÓ LA ADQUISICIÓN DE BIBLIOTECA.

INDICADOR	PERSONA	P	SI	MET	2016	2017	2018	2019	2020	2021	2022	2023	2024	2025	2026	2027	2028	2017			
				NUM	0.00	0.00	0.00	94.00	94.00	0.00	0.00	0.00	94.00	94.00	0.00	40.00	73.00		73.00		36.47%
				DEB	0.00	0.00	0.00	96.00	96.00	0.00	0.00	0.00	96.00	96.00	0.00	71.00	75.00		77.00		

EVALUACIÓN CUALITATIVA

EL PORCENTAJE DE PARTICIPANTES EN CAPACITACIÓN ADMINISTRATIVA 2017 ES DEL 36.5% EL CUAL COMPARADO CON EL PROGRAMADO DEL 36.47% SE OBSERVA UNA REDUCCIÓN DEL 1.0%.

INDICADOR	EQUIPO	P	SI	MET	2016	2017	2018	2019	2020	2021	2022	2023	2024	2025	2026	2027	2028	2017			
				NUM	0.00	0.00	0.00	30.00	30.00	0.00	0.00	0.00	30.00	30.00	0.00	0.00	0.00		0.00	0.00	100.00%
				DEB	0.00	0.00	0.00	30.00	30.00	0.00	0.00	0.00	30.00	30.00	0.00	0.00	0.00		0.00	0.00	0.00

EVALUACIÓN CUALITATIVA

SE INFORMA QUE DE 30 EQUIPOS PROGRAMADOS PARA SER ADQUIRIDOS FUERON ADQUIRIDOS UN TOTAL DE 31. EL EQUIPO ADICIONAL FUE NECESARIO YA QUE LOS ESTUDIANTES REQUIERAN ESTE EQUIPO PARA REALIZAR SUS PRÁCTICAS ESCOLARES, POR LO QUE ESTA META SE REPORTA AL 100%.

INDICADOR	ACCIÓN	P	NO	MET	2016	2017	2018	2019	2020	2021	2022	2023	2024	2025	2026	2027	2028	2017			
				NUM	0.00	0.00	0.00	3.00	3.00	0.00	0.00	0.00	3.00	3.00	0.00	0.00	0.00		0.00	0.00	100.00%
				DEB	0.00	0.00	0.00	3.00	3.00	0.00	0.00	0.00	3.00	3.00	0.00	0.00	0.00		0.00	0.00	0.00

EVALUACIÓN CUALITATIVA

SE TENIA PROGRAMADO LLEVAR A CABO TRES PROGRAMAS DE CONSTRUCCIÓN Y MANTENIMIENTO DE LAS INSTALACIONES DEL INSTITUTO DURANTE EL AÑO 2017, MISMO QUE SE LLEVARON ACABO CORRECTAMENTE, POR LO QUE SE TIENE UN 100% DE EFICIENCIA EN EL INDICADOR DE PROGRAMA DE CONSTRUCCIÓN Y MANTENIMIENTO.

INDICADOR	PERSONA	P	SI	MET	2016	2017	2018	2019	2020	2021	2022	2023	2024	2025	2026	2027	2028	2017			
				NUM	584200.00	5241025.50	5841026.00	5841026.00	2385483.00	584200.00	5241025.50	584200.00	5841026.00	2385483.00	1184719.84	746937.81	877901.35		2385483.00	2385483.00	36.44%
				DEB	584200.00	5241025.50	5841026.00	5841026.00	2385483.00	584200.00	5241025.50	584200.00	5841026.00	2385483.00	481001.50	2385483.00	526987.00		780219.85		

EVALUACIÓN CUALITATIVA

PARA EL CUARTO TRIMESTRE DEL AÑO 2017 SE HABIA PROYECTADO UN PRESUPUESTO DE \$6,911,626.00 DE LOS CUALES FUERON MINISTRADOS \$1,982,216.00, CUANDO EN ESTE MISMO PERÍODO FUERON EJERCIDOS \$2,308,153.82 SE OBSERVA UNA DIFERENCIA CONSIDERABLE ENTRE AMBAS CANTIDADES EN VISTAS DE QUE EL GOBIERNO DEL ESTADO NO ALIENÓ RECURSOS EXTRAORDINARIOS POR UN IMPORTE DE \$2,316,937.82 LOS CUALES ESTÁN PENDIENTES DE MINISTRARSE Y EJERCERSE.

INDICADOR	ACCIÓN	P	SI	MET	2016	2017	2018	2019	2020	2021	2022	2023	2024	2025	2026	2027	2028	2017			
				NUM	0.00	0.00	12.00	16.00	42.00	0.00	0.00	12.00	16.00	42.00	0.00	0.00	11.00		16.00		100.00%
				DEB	0.00	0.00	12.00	16.00	42.00	0.00	0.00	12.00	16.00	42.00	0.00	0.00	12.00		16.00		

EVALUACIÓN CUALITATIVA

EN EL CUARTO TRIMESTRE DEL 2017 SE REALIZARON 16 ACTIVIDADES DE LAS 16 PROGRAMADAS PARA ESTE PERÍODO, POR LO QUE SE TIENE UN AVANCE ANUAL DEL 97.5%.

INDICADOR	UNIDAD	P	NO	MET	2016	2017	2018	2019	2020	2021	2022	2023	2024	2025	2026	2027	2028	2017			
				NUM	0.00	0.00	0.00	10.00	10.00	0.00	0.00	0.00	10.00	10.00	0.00	0.00	0.00		0.00	0.00	100.00%
				DEB	0.00	0.00	0.00	10.00	10.00	0.00	0.00	0.00	10.00	10.00	0.00	0.00	0.00		0.00	0.00	0.00

EVALUACIÓN CUALITATIVA

DURANTE EL AÑO 2017 SE PROGRAMÓ LA ADQUISICIÓN DE DIEZ SOFTWARES O LICENCIAMIENTOS, MISMO QUE FUERON ADQUIRIDOS POR LO QUE ESTE INDICADOR SE REPORTA AL 100%.

INDICADOR	ALUMNO	P	NO	MET	2016	2017	2018	2019	2020	2021	2022	2023	2024	2025	2026	2027	2028	2017			
				NUM	0.00	0.00	0.00	30.00	30.00	0.00	0.00	0.00	30.00	30.00	0.00	0.00	0.00		0.00	0.00	100.00%
				DEB	0.00	0.00	0.00	30.00	30.00	0.00	0.00	0.00	30.00	30.00	0.00	0.00	0.00		0.00	0.00	0.00

EVALUACIÓN CUALITATIVA

SE INFORMA QUE DE TRES CURSOS PROGRAMADOS PARA EFECTUARSE EN EL AÑO, SOLO FUE REQUERIDO UNO DE ELLOS EN EL CUAL PARTICIPARON 11 PERSONAS, MISMO QUE TERMINARON, POR LO QUE SE REPORTA UNA EFICIENCIA TERMINAL EN CURSOS DE EDUCACIÓN CONTINUA DEL 100%.

Impuesto sobre la Renta. En virtud de sus fines no lucrativos, El Tecnológico no es contribuyente del Impuesto sobre la Renta sobre el remanente del ejercicio, sin embargo, es solidario y subsidiario por la retención y entero de los impuestos que así lo requieren las disposiciones fiscales.

- 3(5) Bases de Preparación de los Estados Financieros
- 351 Normatividad
- 3511 Normatividad de la Ley General de Contabilidad Gubernamental
- 35111 Disposiciones Legales Vigentes

a. Los Estados Financieros del Tecnológico han sido preparados sobre las normas legales vigentes de la Ley General de Contabilidad Gubernamental. b. En caso de contar con inversiones temporales, estas se registran al costo de adquisición, el cual no excede a su valor de mercado. los intereses devengados se registran conforme se cobran. c. No existe una reserva para cuentas incobrables, aquellas que se consideran irrecuperables se cancelan en el ejercicio en que se conocen.

d. Inmuebles, maquinaria y equipo-Se registran al costo de adquisición; en el caso de los bienes donados, se considera el valor asignado por la Institución donante. e. Control Presupuestal-El tecnológico deberá observar a través de sus sistemas contable el debido control de sus ingresos y el ejercicio presupuestal del gasto, examinando sus variaciones con respecto al presupuesto autorizado.

f. Ingresos-Se registran al conocerse el importe a recibir en lo que se refiere a las participaciones estatales y federales o cuando se cobran tratándose de ingresos propios como son colegiaturas y otros servicios a los alumnos.

g. Ingresos por Realizar-A fin de reconocer en el balance las cuentas por cobrar por concepto de colegiaturas y otros servicios prestados a los alumnos, el Tecnológico registra una contra cuenta como un crédito diferido denominado "Ingresos pendientes de realizar", misma que se disminuye al momento de recibirse el pago de la cuenta por cobrar reconociéndose en ese momento como un ingreso y disminuyendo al mismo tiempo la cuenta por cobrar.

h. Egresos-Se reconocen al momento de devengarse. De acuerdo al sistema de contabilidad gubernamental, la afectación al presupuesto de egresos se realiza hasta el momento del pago y el cierre del año se efectúa la creación de pasivos.

### 3(6) Políticas de Contabilidad Significativas

Para los fines de la información de los Estados Financieros al 31 de Diciembre de 2017, se presentan las notas aclaratorias siguientes

### 3(7) Posición en moneda extranjera y protección de riesgos cambiarios

#### 3(8) Reporte analítico de Activo

##### a) Vida útil o porcentajes de depreciación.

Se tomaron los procedimientos y porcentajes emitidos por CONAC

##### b) Reporte Analítico del Activo.

al 31 de Diciembre de 2017  
(PESOS)

Concepto	Saldo Inicial 1	Cargos del Periodo 2	Abonos del Periodo 3	Saldo Final 4 (1+2-3)	Variación del Periodo (4-1)
<b>ACTIVO</b>	69,712,492.45	100,862,326.38	80,481,092.14	80,113,725.70	10,401,233.25
<b>Activo Circulante</b>	9,327,842.81	98,434,001.23	87,673,288.15	20,088,555.89	10,760,713.08
Efectivo y Equivalentes	6,809,297.50	78,475,781.88	76,382,599.58	8,902,479.80	2,093,182.30
Derechos a Recibir Efectivo o Equivalentes	1,878,516.49	5,737,447.61	2,966,872.56	4,650,091.54	2,771,575.05
Inversiones Temporales	1,021,522.42	12,745,409.94	6,555,859.13	7,071,093.23	6,049,570.81
Inventarios	-	-	-	-	-
Almacenes	-	-	-	-	-
Estimación por Pérdida o Deterioro de Activos Circulantes	-381493.60	-	153614.55	535,108.48	153,614.55
Otros Activos Circulantes	-	1,475,362.00	1,475,362.00	-	-
<b>Activo No Circulante</b>	60,384,649.64	2,428,324.15	2,787,803.99	60,025,169.81	358,479.83
Inversiones Financieras a Largo Plazo	-	-	-	-	-
Derechos a Recibir Efectivo o Equivalentes a Largo Plazo	-	-	-	-	-
Bienes Inmuebles, Infraestructura y Construcciones en Proceso	24,133,838.06	0.00	0.00	24,133,838.06	0.00
Bienes Muebles	29,976,719.48	2,400,799.89	737,963.70	41,839,555.65	1,862,836.19
Activos Intangibles	-	-	-	-	-
Depreciación, Deterioro y Amortización Acumulada de Bienes	-3,725,907.90	27,524.27	2,049,840.29	5,748,223.92	2,022,316.02
Activos Diferidos	-	-	-	-	-
Estimación por Pérdida o Deterioro de Activos no Circulantes	-	-	-	-	-
Otros Activos no Circulantes	-	-	-	-	-

3(9) Fideicomisos, Mandatos y análogos

No aplica para el Instituto.

3(10) Reporte de Recaudación

Se obtuvieron los sig. Ingresos \$51,941,064.06

Federales \$ 30,298,687.00

Estatales \$ 16,372,313.60

Propios \$ 5,053,654.50

Otros (Ingresos Financieros) \$216,408.96

3(11) Información sobre la deuda y el reparto analítico de Deuda.

No aplica para el Instituto.

3(12) Calificaciones Otorgadas

No aplica para el Instituto.

3(13) Proceso de Mejora

a) Principales políticas de control interno.

Bitácoras de consumo de mantenimiento.

Bitácoras de consumo de combustible, teléfono, y uso de vehículos.

Revisión de documentos probatorios del ejercicio del gasto.

Cumplimiento de la normatividad fiscal

Revisión de nominas



Control de Activo Fijo.

b) Medidas de desempeño financiero, metas y alcances.

3(14) Información de Segmentos

No aplica para el Instituto.

3(15) Eventos posteriores al cierre

No aplica para el Instituto.

3(16) Partes Relacionadas

No aplica para el Instituto.

3(17) Responsabilidad sobre la presentación de los Estados Financieros

Bajo protesta de decir verdad declaramos que los Estados Financieros y sus notas, son razonablemente correctos y son responsabilidad del emisor.