



SEP
SECRETARÍA DE
EDUCACIÓN PÚBLICA



Gobierno del
Estado de Sonora

SEC
Secretaría
de Educación y Cultura

TECNOLOGICO NACIONAL DE MÉXICO



Instituto Tecnológico
Superior de Cananea

Tercer Informe Trimestral 2019

Octubre de 2019



Formatos

Listado de Formatos ETCA "Evaluación Trimestral Contabilidad Armonizada"

| I.- Información contable | | |
|--|-------------|--|
| 1 | ETCA-I-01 | Estado de Situación Financiera |
| 2 | ETCA-I-02 | Estado de Situación Financiera-Detallado-LDF |
| 3 | ETCA-I-03 | Estado de Actividades |
| 4 | ETCA-I-04 | Estado de Variación en la Hacienda Pública |
| 5 | ETCA-I-05 | Estado de Cambios en la Situación Financiera |
| 6 | ETCA-I-06 | Estado de Flujos de Efectivo |
| 7 | ETCA-I-07 | Estado Analítico del Activo |
| 8 | ETCA-I-08 | Estado Analítico de la Deuda y Otros Pasivos |
| 9 | ETCA-I-09 | Informe Analítico de la Deuda y Otros Pasivos-Detallado-LDF |
| 10 | ETCA-I-10 | Informe Analítico de Obligaciones Diferentes de Financiamiento-LDF |
| 11 | ETCA-I-11 | Informe sobre Pasivos Contingentes |
| 12 | ETCA-I-12 | Notas a los Estados Financieros |
| II.- Información Presupuestaria | | |
| 13 | ETCA-II-01 | Estado Analítico de Ingresos |
| 14 | ETCA-II-02 | Estado Analítico de Ingresos Detallado-LDF |
| 15 | ETCA-II-03 | Conciliación entre los Ingresos Presupuestarios y Contables |
| 16 | ETCA-II-04 | Estado Analítico del Ejercicio Presupuesto de Egresos |
| 17 | ETCA-II-05 | Estado Analítico del Ejercicio Presupuesto de Egresos Detallado-LDF Clasificación Por Objeto del Gasto |
| 18 | ETCA-II-06 | Estado Analítico del Ejercicio Presupuesto de Egresos Clasificación Económica (Por Tipo de Gasto) |
| 19 | ETCA-II-07 | Estado Analítico del Ejercicio Presupuesto de Egresos Por Unidad Administrativa |
| 20 | ETCA-II-08 | Estado Analítico del Ejercicio Presupuesto de Egresos Detallado-LDF Por Unidad Administrativa |
| 21 | ETCA-II-09 | Estado Analítico del Ejercicio Presupuesto de Egresos Clasificación Administrativa, Por Poderes |
| 22 | ETCA-II-10 | Estado Analítico del Ejercicio Presupuesto de Egresos Clasificación Administrativa, Por tipo de Organismo o Entidad Paraestatal |
| 23 | ETCA-II-11 | Estado Analítico del Ejercicio Presupuesto de Egresos Clasificación Funcional (Finalidad y Función) |
| 24 | ETCA-II-12 | Estado Analítico del Ejercicio Presupuesto de Egresos -Detallado-LDF Clasificación Funcional (Finalidad y Función) |
| 25 | ETCA-II-13 | Estado Analítico del Ejercicio Presupuesto de Egresos Por Partida del Gasto |
| 26 | ETCA-II-14 | Estado Analítico del Ejercicio Presupuesto de Egresos - Detallado-LDF (Clasificación de Servicios Personales por Categoría) |
| 27 | ETCA-II-15 | Conciliación entre los Egresos Presupuestarios y los Gastos Contables |
| 28 | ETCA-II-16 | Endeudamiento Neto |
| 29 | ETCA-II-17 | Intereses de la Deuda |
| III.- Información Programática | | |
| 30 | ETCA-III-01 | Gasto por Categoría Programática |

| | | |
|--|-------------|--|
| 31 | ETCA-III-02 | Gasto por Programa Presupuestario (NO APLICA) |
| 32 | ETCA-III-03 | Gasto por Proyectos de Inversión |
| 33 | ETCA-III-04 | Informe de Avance Programático |
| 34 | ETCA-III-05 | Matriz de Indicadores de Resultados |
| IV.- Información Complementaria-Anexos. | | |
| 35 | ETCA-IV-01 | Indicadores de Postura Fiscal |
| 36 | ETCA-IV-02 | Balancé Presupuestario-LDF |
| 37 | ETCA-IV-03 | Relación de Cuentas Bancarias Productivas Específicas |
| 38 | ETCA-IV-04 | Relación de Bienes que Componen su Patrimonio (SEGUNDO TRIMESTRE y CUENTA PÚBLICA) |
| 39 | ETCA-IV-05 | Relación de esquemas bursátiles y de coberturas financieras (SOLO EN CUENTA PÚBLICA) |
| 40 | Anexo A | Análisis de variaciones Programático-Presupuestal |
| 41 | Anexo B | Desglose de saldo en Bancos e Inversiones |
| 42 | Anexo C | Gasto de acuerdo a la Estructura Programática (LAYOUT EXCEL) |

Instituto Tecnológico Superior de Cananea
Estado de Situación Financiera
Al 30 de Septiembre de 2019

ETCA-I-01

TRIMESTRE: TERCER

| ACTIVO | 2019 | 2018 | PASIVO | 2019 | 2018 |
|---|----------------------|----------------------|--|----------------------|----------------------|
| Activo Circulante | | | Pasivo Circulante | | |
| Efectivo y Equivalentes | 12,754,119.00 | 15,698,733.00 | Cuentas por Pagar a Corto Plazo | 377,606.00 | 862,377.00 |
| Derechos a Recibir Efectivo o Equivalentes | 2,228,740.00 | 1,911,500.00 | Documentos por Pagar a Corto Plazo | - | - |
| Derechos a Recibir Bienes o Servicios | 1,128.00 | 1,128.00 | Porción a Corto Plazo de la Deuda Pública a Largo Plazo | - | - |
| Inventarios | - | - | Títulos y Valores a Corto Plazo | - | - |
| Almacenes | - | - | Pasivos Diferidos a Corto Plazo | - | - |
| Estimación por Pérdida o Deterioro de Activos Circulantes | - | - | Fondos y Bienes de Terceros en Garantía y/o Administración a Corto Plazo | - | - |
| Otros Activos Circulantes | - | - | Provisiones a Corto Plazo | - | - |
| | | | Otros Pasivos a Corto Plazo | 187,379.00 | 391,423.00 |
| Total de Activos Circulantes | 14,983,987.00 | 17,611,361.00 | Total de Pasivos Circulantes | 564,985.00 | 1,253,800.00 |
| Activo No Circulante | | | Pasivo No Circulante | | |
| Inversiones Financieras a Largo Plazo | 24,173,626.00 | 24,173,626.00 | Cuentas por Pagar a Largo Plazo | 12,601,154.00 | 18,634,572.00 |
| Derechos a Recibir Efectivo o Equivalentes a Largo Plazo | 43,317,888.00 | 42,704,536.00 | Documentos por Pagar a Largo Plazo | - | - |
| Bienes Inmuebles, Infraestructura y Construcciones en Proceso | - | - | Deuda Pública a Largo Plazo | - | - |
| Bienes Muebles | - | - | Pasivos Diferidos a Largo Plazo | - | - |
| Activos Intangibles | 246,869.00 | - | Fondos y Bienes de Terceros en Garantía y/o en Administración a Largo Plazo | - | - |
| Depreciación, Deterioro y Amortización Acumulada de Bienes | - | - | Provisiones a Largo Plazo | - | - |
| Activos Diferidos | - | - | | | |
| Estimación por Pérdida o Deterioro de Activos no Circulantes | - | - | | | |
| Otros Activos no Circulantes | - | - | | | |
| Total de Activos No Circulantes | 57,244,529.00 | 56,693,688.00 | Total de Pasivos No Circulantes | 12,601,154.00 | 18,634,572.00 |
| Total de Activos | 72,328,507.00 | 76,305,049.00 | Total de Pasivo | 13,168,139.00 | 19,888,372.00 |
| | | | Hacienda Pública/Patrimonio | | |
| | | | Hacienda Pública/Patrimonio Contribuido | 54,309,014.00 | 54,309,014.00 |
| | | | Aportaciones | 54,309,014.00 | 54,309,014.00 |
| | | | Donaciones de Capital | - | - |
| | | | Actualización de la Hacienda Pública/Patrimonio | | |
| | | | Hacienda Pública/Patrimonio Generado | 4,853,354.00 | 2,107,963.00 |
| | | | Resultados del Ejercicio (Ahorro/ Desahorro) | 6,056,714.00 | 3,942,395.00 |
| | | | Resultados de Ejercicios Anteriores | - | - |
| | | | Revalúos | - | - |
| | | | Reservas | 1,213,360.00 | 1,834,732.00 |
| | | | Rectificaciones de Resultados de Ejercicios Anteriores | - | - |
| | | | Exceso o Insuficiencia en la Actualización de la Hacienda Pública/Patrimonio | - | - |
| | | | Resultado por Posición Monetaria | - | - |
| | | | Resultado por Tenencia de Activos no Monetarios | - | - |
| | | | Total Hacienda Pública/Patrimonio | 59,162,368.00 | 56,416,977.00 |
| | | | Total de Pasivo y Hacienda Pública/Patrimonio | 72,328,507.00 | 76,305,049.00 |

Bajo protesta de decir verdad declaramos que los Estados Financieros y sus Notas, son razonablemente correctos y son responsabilidad del emisor

Mtro. Hector Rene Acuña Assmar
Jefatura del Departamento de Recursos Financieros

Mtro. Ramon Enrique Lopez Fuentes
Dirección General

Instituto Tecnológico Superior de Cananea
Estado de Situación Financiera - Detallado - LDF
Al 31 de Diciembre de 2018 y al 30 de Septiembre de 2019 (b)

ETCA-I-02

TRIMESTRE: TERCER

PSOS

| Concepto (c) | 2019 | 31 de diciembre de 2018 | Concepto (c) | 2019 | 31 de diciembre de 2018 |
|--|---------------|-------------------------|---|------------|-------------------------|
| ACTIVO | | | PASIVO | | |
| Activo Circulante | | | Activo Circulante | | |
| a. Efectivo y Equivalentes (a1+a2+a3+a4+a5+a6+a7) | 12,754,115.00 | 15,698,733.00 | a. Cuentas por Pagar a Corto Plazo (a1+a2+a3+a4+a5+a6+a7+a8+a9) | 564,986.00 | 1,253,801.00 |
| a1) Efectivo | - | - | a1) Servicios Financierales por Pagar a Corto Plazo | - | - |
| a2) Bancos/Tesorería | 10,121,046.00 | 10,119,601.00 | a2) Proveedores por Pagar a Corto Plazo | 564,986.00 | 1,253,801.00 |
| a3) Bancos/Depositos y Otros | - | - | a3) Contratistas por Obras Públicas por Pagar a Corto Plazo | - | - |
| a4) Inversiones Temporales (Máx. 3 meses) | 2,633,071.00 | 5,578,932.00 | a4) Participaciones y Aportaciones por Pagar a Corto Plazo | - | - |
| a5) Fondos con Afectación Específica | - | - | a5) Transferencias Otorgadas por Pagar a Corto Plazo | - | - |
| a6) Depósitos de Fondos de Terceros en Garantía y/o Administración | - | - | a6) Intereses, Comisiones y Otros Gastos de la Deuda Pública por Pagar a Corto Plazo | - | - |
| a7) Otros Efectivos y Equivalentes | - | - | a7) Retenciones y Contribuciones por Pagar a Corto Plazo | - | - |
| b. Derechos a Recibir Efectivo o Equivalentes (b1+b2+b3+b4+b5+b6+b7) | 2,229,868.00 | 1,912,628.00 | a8) Devoluciones de la Ley de Ingresos por Pagar a Corto Plazo | - | - |
| b1) Inversiones Financieras de Corto Plazo | - | - | a9) Otras Cuentas por Pagar a Corto Plazo | - | - |
| b2) Cuentas por Cobrar a Corto Plazo | 2,229,868.00 | 1,912,628.00 | b. Documentos por Pagar a Corto Plazo (b1+b2+b3) | - | - |
| b3) Depósitos Diversos por Cobrar a Corto Plazo | - | - | b1) Documentos Comerciales por Pagar a Corto Plazo | - | - |
| b4) Ingresos por Recuperar a Corto Plazo | - | - | b2) Documentos con Contratas por Obras Públicas por Pagar a Corto Plazo | - | - |
| b5) Deudores por Anticipos de la Tesorería a Corto Plazo | - | - | b3) Otros Documentos por Pagar a Corto Plazo | - | - |
| b6) Prestamos Otorgados a Corto Plazo | - | - | c. Porción a Corto Plazo de la Deuda Pública a Largo Plazo (c1+c2) | - | - |
| b7) Otros Derechos a Recibir Efectivo o Equivalentes a Corto Plazo | - | - | c1) Porción a Corto Plazo de la Deuda Pública | - | - |
| c. Derechos a Recibir Bienes o Servicios (c1+c2+c3+c4+c5) | - | - | c2) Porción a Corto Plazo de Arrendamiento Financiero | - | - |
| c1) Anticipo a Proveedores por Adquisición de Bienes y Prestación de Servicios a Corto Plazo | - | - | d. Títulos y Valores a Corto Plazo | - | - |
| c2) Anticipo a Proveedores por Adquisición de Bienes Inmuebles y Muebles a Corto Plazo | - | - | e. Pasivos Diferidos a Corto Plazo (e1+e2+e3) | - | - |
| c3) Anticipo a Proveedores por Adquisición de Bienes Intangibles a Corto Plazo | - | - | e1) Ingresos Cobrados por Adelantado a Corto Plazo | - | - |
| c4) Anticipo a Contratistas por Obras Públicas a Corto Plazo | - | - | e2) Intereses Cobrados por Adelantado a Corto Plazo | - | - |
| c5) Otros Derechos a Recibir Bienes o Servicios a Corto Plazo | - | - | e3) Otros Pasivos Diferidos a Corto Plazo | - | - |
| d. Inventarios (d1+d2+d3+d4+d5) | - | - | f. Fondos y Bienes de Terceros en Garantía y/o Administración a Corto Plazo (f1+f2+f3+f4+f5+f6) | - | - |
| d1) Inventario de Mercancías para Venta | - | - | f1) Fondos en Garantía a Corto Plazo | - | - |
| d2) Inventario de Mercancías Terminadas | - | - | f2) Fondos en Administración a Corto Plazo | - | - |
| d3) Inventario de Mercancías en Proceso de Elaboración | - | - | f3) Fondos Contingentes a Corto Plazo | - | - |
| d4) Inventario de Materias Primas, Materiales y Suministros para Producción | - | - | f4) Fondos de Fideicomisos, Mandatos y Contratos Análogos a Corto Plazo | - | - |
| d5) Bienes en Tránsito | - | - | f5) Otros Fondos de Terceros en Garantía y/o Administración a Corto Plazo | - | - |
| e. Amones | - | - | f6) Valores y Bienes en Garantía a Corto Plazo | - | - |

| Concepto (c) | 2019 | 31 de diciembre de 2018 | Concepto (c) | 2019 | 31 de diciembre de 2018 |
|--|---------------|-------------------------|---|---------------|-------------------------|
| f. Estimación por Pérdida o Deterioro de Activos Circulantes (f=1+12) | | | g. Provisiones a Corto Plazo (g=g1+g2+g3) | | |
| (1) Estimaciones para Cuentas Incobrables por Derechos a Recibir Efectivo o Equivalentes | | | g1) Provisión para Demandas y Juicios a Corto Plazo | | |
| (2) Estimación por Deterioro de Inventarios | | | g2) Provisión para Contingencias a Corto Plazo | | |
| g. Otros Activos Circulantes (g=g1+g2+g3+g4) | | | g3) Otras Provisiones a Corto Plazo | | |
| g1) Valores en Garantía | | | h. Otros Pasivos a Corto Plazo (h=h1+12+13) | | |
| g2) Bienes en Garantía (excluye depósitos de fondos) | | | h1) Ingresos por Clasificar | | |
| g3) Bienes Derivados de Embargos, Decomisos, Aseguramientos y Dación en Pago | | | h2) Reclutación por Participar | | |
| g4) Adquisición con Fondos de Terceros | | | h3) Otros Pasivos Circulantes | | |
| IIA. Total de Activos Circulantes (IA = a + b + c + d + e + f + g) | 14,993,987.00 | 17,611,361.00 | IIA. Total de Pasivos Circulantes (IIA = a + b + c + d + e + f + g + h) | 564,986.00 | 1,253,801.00 |
| Activo No Circulante | | | Pasivo No Circulante | | |
| a. Inversiones Financieras a Largo Plazo | | | a. Cuentas por Pagar a Largo Plazo | 12,601,154.00 | 18,634,572.00 |
| b. Derechos a Recibir Efectivo o Equivalentes a Largo Plazo | 34,173,626.00 | 24,173,626.00 | b. Documentos por Pagar a Largo Plazo | | |
| c. Bienes Inmuebles, Infraestructura y Construcciones en Proceso | 43,317,888.00 | 42,704,036.00 | c. Deuda Pública a Largo Plazo | | |
| d. Bienes Muebles | | | d. Pasivos Derivados a Largo Plazo | | |
| e. Activos Intangibles | 246,869.00 | | e. Fondos y Bienes de Terceros en Garantía y/o en Administración a Largo Plazo | | |
| f. Depreciación, Deterioro y Amortización Acumulada de Bienes | | | f. Provisiones a Largo Plazo | | |
| g. Activos Diferidos | 10,393,963.00 | 8,184,674.00 | | | |
| h. Estimación por Pérdida o Deterioro de Activos no Circulantes | | | IIIB. Total de Pasivos No Circulantes (IIIB=a + b + c + d + e + f) | 12,601,154.00 | 18,634,572.00 |
| i. Otros Activos no Circulantes | | | | | |
| IIIB. Total de Activos No Circulantes (IB = a + b + c + d + e + f + g + h + i) | 57,344,320.00 | 58,693,686.00 | II. Total del Pasivo (II = IIA + IIIB) | 13,166,140.00 | 19,668,373.00 |
| II. Total del Activo (I = IIA + IB) | 72,329,507.00 | 76,305,049.00 | HACIENDA PÚBLICA PATRIMONIO | | |
| | | | IIIA. Hacienda Pública Patrimonio Contribuido (IIIA = a + b + c) | 54,309,013.00 | 54,309,013.00 |
| | | | a. Aportaciones | | |
| | | | b. Donaciones de Capital | | |
| | | | c. Actualización de la Hacienda Pública Patrimonio | | |
| | | | IIIB. Hacienda Pública Patrimonio Generado (IIIB = a + b + c + d + e) | 4,853,354.00 | 2,107,663.00 |
| | | | a. Resultados del Ejercicio (Atorno Desahorro) | | |
| | | | b. Resultados de Ejercicios Anteriores | 6,066,714.00 | 3,942,366.00 |
| | | | c. Revalúos | | |
| | | | d. Reservas | 1,213,360.00 | 1,834,732.00 |
| | | | e. Rectificaciones de Resultados de Ejercicios Anteriores | | |
| | | | IIIC. Exceso o Insuficiencia en la Actualización de la Hacienda Pública Patrimonio (IIIC=a+b) | | |
| | | | a. Resultado por Posición Monetaria | | |
| | | | b. Resultado por Tenencia de Activos no Monetarios | | |
| | | | III. Total Hacienda Pública Patrimonio (III = IIIA + IIIB + IIIC) | 59,162,367.00 | 56,416,676.00 |
| | | | IV. Total del Pasivo y Hacienda Pública Patrimonio (IV = II + III) | 72,329,507.00 | 76,305,049.00 |

Mtro. Hector Bene Escalante Assmar
Jefatura del Departamento de Recursos Financieros

Mtro. Ramon Enrique Lopez Fuentes
Direccion General

Instituto Tecnológico Superior de Cananea
Estado de Actividades
Del 01 de Enero al 30 de Septiembre de 2019

ETCA-I-03

TRIMESTRE: TERCER

| | 2019 | 2018 |
|---|----------------------|----------------------|
| INGRESOS Y OTROS BENEFICIOS | | |
| Ingresos de Gestión | 6,353,517.00 | 5,721,850.00 |
| Impuestos | - | - |
| Cuotas y Aportaciones de Seguridad Social | - | - |
| Contribuciones de Mejoras | - | - |
| Derechos | - | - |
| Productos | 165,442.00 | 354,957.00 |
| Aprovechamientos | - | - |
| Ingresos por Venta de Bienes y Prestación de Servicios | 6,188,075.00 | 5,366,893.00 |
| Participaciones, Aportaciones, Convenios, Incentivos Derivados de la Colaboración Fiscal, Fondos Distintos de Aportaciones, Transferencias, Asignaciones, Subsidios y Subvenciones, y Pensiones y Jubilaciones | 37,889,068.00 | 52,441,869.00 |
| Participaciones, Aportaciones, Convenios, Incentivos Derivados de la Colaboración Fiscal y Fondos Distintos de Aportaciones | 24,137,550.00 | - |
| Transferencias, Asignaciones, Subsidios y Subvenciones, y Pensiones y Jubilaciones | 13,551,518.00 | 52,441,869.00 |
| Otros Ingresos y Beneficios | - | - |
| Ingresos Financieros | - | - |
| Incremento por Variación de Inventarios | - | - |
| Disminución del Exceso de Estimaciones por Pérdida o Deterioro u Obsolescencia | - | - |
| Disminución del Exceso de Provisiones | - | - |
| Otros Ingresos y Beneficios Varios | - | - |
| Total de Ingresos y Otros Beneficios | 44,042,585.00 | 58,163,719.00 |
| GASTOS Y OTRAS PÉRDIDAS | | |
| Gastos de Funcionamiento | 35,540,732.00 | 51,785,074.00 |
| Servicios Personales | 30,213,583.00 | 44,584,399.00 |
| Materiales y Suministros | 1,463,593.00 | 2,161,653.00 |
| Servicios Generales | 3,863,556.00 | 5,039,022.00 |
| Transferencias, Asignaciones, Subsidios y Otras Ayudas | - | - |
| Transferencias Internas y Asignaciones al Sector Público | - | - |
| Transferencias al Resto del Sector Público | - | - |
| Subsidios y Subvenciones | - | - |
| Ayudas Sociales | - | - |
| Pensiones y Jubilaciones | - | - |
| Transferencias a Fideicomisos, Mandatos y Contratos Análogos | - | - |
| Transferencias a la Seguridad Social | - | - |
| Donativos | - | - |
| Transferencias al Exterior | - | - |
| Participaciones y Aportaciones | - | - |
| Participaciones | - | - |
| Aportaciones | - | - |
| Convenios | - | - |
| Intereses, Comisiones y Otros Gastos de la Deuda Pública | - | - |
| Intereses de la Deuda Pública | - | - |
| Comisiones de la Deuda Pública | - | - |
| Gastos de la Deuda Pública | - | - |
| Costo por Coberturas | - | - |
| Apoyos Financieros | - | - |
| Otros Gastos y Pérdidas Extraordinarias | 2,435,139.00 | 2,436,250.00 |
| Estimaciones, Depreciaciones, Deterioros, Obsolescencia y Amortizaciones | 2,435,139.00 | 2,436,250.00 |
| Provisiones | - | - |
| Disminución de Inventarios | - | - |
| Aumento por Insuficiencia de Estimaciones por Pérdida o Deterioro u Obsolescencia | - | - |
| Aumento por Insuficiencia de Provisiones | - | - |
| Otros Gastos | - | - |
| Inversión Pública | - | - |
| Inversión Pública no Capitalizable | - | - |
| Total de Gastos y Otras Pérdidas | 37,975,871.00 | 54,221,324.00 |
| Resultados del Ejercicio (Ahorro/Desahorro) | 6,066,714.00 | 3,942,395.00 |

Bajo protesta de decir verdad declaramos que los Estados Financieros y sus Notas, son razonablemente correctos y son responsabilidad del emisor.

Mtro. Hector Rene Escalante Assmar
Jefatura del Departamento de Recursos Financieros

Mtro. Ramon Enrique Lopez Fuentes
Direccion General

Estado de Situación Financiera
Estado de Variación en la Hacienda Pública
Del 01 de Enero al 30 de Septiembre de 2019

ETCA-I-04

TRIMESTRE: TERCER

| Concepto | Hacienda Pública / Patrimonio Contribuido | Hacienda Pública / Patrimonio Generado de Ejercicios Anteriores | Hacienda Pública / Patrimonio Generado del Ejercicio | Exceso o Insuficiencia en la Actualización de la Hacienda Pública / Patrimonio | Total |
|---|---|---|--|--|---------------|
| Hacienda Pública / Patrimonio Contribuido Neto de 2018 | 84,309,914.00 | | | | 84,309,914.00 |
| Aportaciones | 34,309,914.00 | | | | 84,309,914.00 |
| Donaciones de Capital | | | | | - |
| Actualización de la Hacienda Pública/Patrimonio | | | | | - |
| Hacienda Pública / Patrimonio Generado Neto de 2018 | | 1,834,733.00 | 3,942,386.00 | | 2,107,652.00 |
| Resultados del Ejercicio (Ahorro/Desahorro) | | | 3,942,386.00 | | 3,942,386.00 |
| Resultados de Ejercicios Anteriores | | | | | - |
| Revalúos | | | | | - |
| Reservas | | 1,834,733.00 | | | 1,834,733.00 |
| Rectificaciones de Resultados de Ejercicios Anteriores | | | | | - |
| Exceso o Insuficiencia en la Actualización de la Hacienda Pública / Patrimonio Neto de 2018 | | | | | - |
| Resultado por Posición Monetaria | | | | | - |
| Resultado por Tenencia de Activos no Monetarios | | | | | - |
| Hacienda Pública / Patrimonio Neto Final de 2018 | 84,309,914.00 | 1,834,733.00 | 3,942,386.00 | | 88,416,876.00 |
| Cambios en la Hacienda Pública / Patrimonio Contribuido Neto de 2019 | | | | | - |
| Aportaciones | | | | | - |
| Donaciones de Capital | | | | | - |
| Actualización de la Hacienda Pública/Patrimonio | | | | | - |
| Variaciones de la Hacienda Pública / Patrimonio Generado Neto de 2019 | | 3,947,388.81 | 8,889,088.00 | | 2,745,699.19 |
| Resultados del Ejercicio (Ahorro/Desahorro) | | | 8,889,714.00 | | 8,889,714.00 |
| Resultados de Ejercicios Anteriores | | 3,942,388.00 | 3,942,366.00 | | - |
| Revalúos | | | | | - |
| Reservas | | | 3,321,023.00 | | 3,321,023.00 |
| Rectificaciones de Resultados de Ejercicios Anteriores | | | | | - |
| Cambios en el Exceso o Insuficiencia en la Actualización de la Hacienda Pública / Patrimonio Neto de 2019 | | | | | - |
| Resultado por Posición Monetaria | | | | | - |
| Resultado por Tenencia de Activos no Monetarios | | | | | - |
| Hacienda Pública / Patrimonio Neto Final de 2019 | 84,309,914.00 | 5,777,121.81 | 12,831,481.00 | | 98,160,386.81 |

Mtro. Hector Rene Escalante Assmar
Jefatura del Departamento de Recursos Financieros

Mtro. Ramon Enrique Lopez Fuentes
Direccion General

Instituto Tecnológico Superior de Cananea
 Estado de Cambios en la Situación Financiera
 Del 01 de Enero al 30 de Septiembre de 2019

ETCA-I-05

TRIMESTRE: TERCER

| | Origen | Aplicación |
|--|---------------------|---------------------|
| Activo | 2,850,228.00 | 2,403,992.00 |
| Activo Circulante | 0.00 | 785,190.00 |
| Efectivo y Equivalentes | | 639,272.00 |
| Derechos a Recibir Efectivo o Equivalentes | | 145,917.00 |
| Derechos a Recibir Bienes o Servicios | | |
| Inventario | | |
| Almacenes | | |
| Estimación por Pérdida o Deterioro de Activos Circulantes | | |
| Otros Activos Circulantes | | |
| Activo No Circulante | 2,850,228.00 | 1,618,802.00 |
| Inversiones Financieras a Largo Plazo | | |
| Derechos a Recibir Efectivo o Equivalentes a Largo Plazo | | |
| Bienes Inmuebles, Infraestructura y Construcciones en Proceso | | 39,788.00 |
| Bienes Muebles | | 1,332,145.00 |
| Activos Intangibles | | 246,869.00 |
| Depreciación, Deterioro y Amortización Acumulada de Bienes | 2,850,228.00 | |
| Activos Diferidos | | |
| Estimación por Pérdida o Deterioro de Activos no Circulantes | | |
| Otros Activos no Circulantes | | |
| Pasivo | 62,966.00 | 9,300,239.00 |
| Pasivo Circulante | 62,966.00 | 24,102.00 |
| Cuentas por Pagar a Corto Plazo | | 7,003.00 |
| Documentos por Pagar a Corto Plazo | | |
| Porción a Corto Plazo de la Deuda Pública a Largo Plazo | | |
| Títulos y Valores a Corto Plazo | | |
| Pasivos Diferidos a Corto Plazo | | |
| Fondos y Bienes de Terceros en Garantía y/o Administración a Corto Plazo | | 17,099.00 |
| Provisiones a Corto Plazo | | |
| Otros Pasivos a Corto Plazo | 62,966.00 | |
| Pasivo No Circulante | 0.00 | 9,276,137.00 |
| Cuentas por Pagar a Largo Plazo | | 9,276,137.00 |
| Documentos por Pagar a Largo Plazo | | |
| Deuda Pública a Largo Plazo | | |
| Pasivos Diferidos a Largo Plazo | | |
| Fondos y Bienes de Terceros en Garantía y/o en Administración a Largo Plazo | | |
| Provisiones a Largo Plazo | | |
| HACIENDA PÚBLICA/PATRIMONIO | 9,761,331.00 | 970,294.00 |
| Hacienda Pública/Patrimonio Contribuido | 0.00 | 0.00 |
| Aportaciones | | |
| Donaciones de Capital | | |
| Actualización de la Hacienda Pública/Patrimonio | | |
| Hacienda Pública/Patrimonio Generado | 9,761,331.00 | 970,294.00 |
| Resultados del Ejercicio (Ahorro/ Desahorro) | 9,761,331.00 | |
| Resultados de Ejercicios Anteriores | | |
| Revalúos | | |
| Reservas | | 970,294.00 |
| Rectificaciones de Resultados de Ejercicios Anteriores | | |
| Excesos o Insuficiencia en la Actualización de la Hacienda Pública/Patrimonio | 0.00 | 0.00 |
| Resultado por Posición Monetaria | | |
| Resultado por Tenencia de Activos no Monetarios | | |

Bajo protesta de decir verdad declaramos que los Estados Financieros y sus Notas, son razonablemente correctos y son responsabilidad del emisor

Mtro. Hector Rene Escalante Assmar
 Jefatura del Departamento de Recursos Financieros

Mtro. Ramon Enrique Lopez Fuentes
 Dirección General

Estado de Flujos de Efectivo

Al 30 de Septiembre de 2019

TRIMESTRE: TERCER

| Concepto | 2019 | 2018 |
|---|----------------------|----------------------|
| Flujos de Efectivo de las Actividades de Operación | | |
| Origen | | |
| Impuestos | 44,042,585.00 | 31,432,595.00 |
| Cuotas y Aportaciones de Seguridad Social | | |
| Contribuciones de mejoras | | |
| Derechos | | |
| Productos | 165,442.00 | 281,791.00 |
| Aprovechamientos | | |
| Ingresos por Venta de Bienes y Prestación de Servicios | 6,188,075.00 | 5,207,839.00 |
| Participaciones, Aportaciones, Convenios, Incentivos Derivados de la Colaboración Fiscal y Fondos Distintos de Aportaciones | | |
| | 24,137,550.00 | |
| Transferencias, Asignaciones, Subsidios y Subvenciones, y Pensiones y Jubilaciones | 13,551,518.00 | 25,942,965.00 |
| Otros Orígenes de Operación | | |
| Aplicación | 35,540,732.00 | 33,331,800.00 |
| Servicios Personales | 30,213,583.00 | 28,625,318.00 |
| Materiales y Suministros | 1,463,593.00 | 1,421,331.00 |
| Servicios Generales | 3,863,556.00 | 3,285,151.00 |
| Transferencias Internas y Asignaciones al Sector Público | | |
| Transferencias al resto del Sector Público | | |
| Subsidios y Subvenciones | | |
| Ayudas Sociales | | |
| Pensiones y Jubilaciones | | |
| Transferencias a Fideicomisos, Mandatos y Contratos Análogos | | |
| Transferencias a la Seguridad Social | | |
| Donativos | | |
| Transferencias al Exterior | | |
| Participaciones | | |
| Aportaciones | | |
| Convenios | | |
| Otras Aplicaciones de Operación | | |
| Flujos Netos de Efectivo por Actividades de Operación | 8,501,853.00 | -1,899,205.00 |
| Flujos de Efectivo de las Actividades de Inversión | | |
| Origen | | |
| Bienes Inmuebles, Infraestructura y Construcciones en Proceso | -7,862,580.00 | 0.00 |
| Bienes Muebles | -7,862,580.00 | |
| Otros Orígenes de Inversión | | |
| Aplicación | 0.00 | 1,966,944.00 |
| Bienes Inmuebles, Infraestructura y Construcciones en Proceso | | |
| Bienes Muebles | | 1,966,944.00 |
| Otras Aplicaciones de Inversión | | |
| Flujos Netos de Efectivo por Actividades de Inversión | -7,862,580.00 | -1,966,944.00 |
| Flujo de Efectivo de las Actividades de Financiamiento | | |
| Origen | 0.00 | 0.00 |
| Endeudamiento Neto | 0.00 | 0.00 |
| Interno | 0.00 | 0.00 |
| Externo | 0.00 | 0.00 |
| Otros Orígenes de Financiamiento | 0.00 | 0.00 |
| Aplicación | 0.00 | 0.00 |
| Servicios de la Deuda | 0.00 | 0.00 |
| Interno | | |
| Externo | | |
| Otras Aplicaciones de Financiamiento | | |
| Flujos netos de Efectivo por Actividades de Financiamiento | 0.00 | 0.00 |
| Incremento/Disminución Neta en el Efectivo y Equivalentes al Efectivo | 639,273.00 | -3,866,149.00 |
| Efectivo y Equivalentes al Efectivo al Inicio del Ejercicio | 12,114,846.00 | 15,980,995.00 |
| Efectivo y Equivalentes al Efectivo al Final del Ejercicio | 12,754,119.00 | 12,114,846.00 |

Bajo protesta de decir verdad declaramos que los Estados Financieros y sus Notas, son razonablemente correctos y son responsabilidad del emisor

Mtro. Hector Rene Escalante Assmar
Jefatura del Departamento de Recursos Financieros

Mtro. Ramon Enrique Lopez Fuentes
Direccion General

Instituto Tecnológico Superior de Cananea

ETCA-I-07

Estado Analítico del Activo

Del 01 de Enero al 30 de Septiembre de 2019

TRIMESTRE: TERCER

| Concepto | Saldo Inicial 1 | Cargos del Periodo 2 | Abonos del Periodo 3 | Saldo Final 4 (1+2-3) | Variación del Periodo (4-1) |
|---|----------------------|-------------------------|-------------------------|--------------------------|--------------------------------|
| ACTIVO | 76,305,049.00 | 168,172,216.00 | 172,148,758.00 | 72,328,507.00 | -3,976,542.00 |
| Activo Circulante | 17,611,361.00 | 166,884,859.00 | 169,512,233.00 | 14,983,987.00 | -2,627,374.00 |
| Efectivo y Equivalentes | 15,698,733.00 | 120,445,258.00 | 123,389,872.00 | 12,754,119.00 | -2,944,614.00 |
| Derechos a Recibir Efectivo o Equivalentes | 1,911,500.00 | 46,423,924.00 | 46,106,684.00 | 2,228,740.00 | 317,240.00 |
| Derechos a Recibir Bienes o Servicios | 1,128.00 | 15,677.00 | 15,677.00 | 1,128.00 | 0.00 |
| Inventarios | | | | 0.00 | 0.00 |
| Almacenes | | | | 0.00 | 0.00 |
| Estimación por Pérdida o Deterioro de Activos Circulantes | | | | 0.00 | 0.00 |
| Otros Activos Circulantes | | | | 0.00 | 0.00 |
| Activo No Circulante | 58,693,688.00 | 1,287,357.00 | 2,636,525.00 | 57,344,520.00 | -1,349,168.00 |
| Inversiones Financieras a Largo Plazo | | | | 0.00 | 0.00 |
| Derechos a Recibir Efectivo o Equivalentes a Largo Plazo | | | | 0.00 | 0.00 |
| Bienes Inmuebles, Infraestructura y Construcciones en Proceso | 24,173,626.00 | 0.00 | 0.00 | 24,173,626.00 | 0.00 |
| Bienes Muebles | 42,704,536.00 | 1,040,488.00 | 427,136.00 | 43,317,888.00 | 613,352.00 |
| Activos Intangibles | 0.00 | 246,869.00 | | 246,869.00 | 246,869.00 |
| Depreciación, Deterioro y Amortización Acumulada de Bienes | -8,184,474.00 | 0.00 | 2,209,389.00 | -10,393,863.00 | -2,209,389.00 |
| Activos Diferidos | | | | 0.00 | 0.00 |
| Estimación por Pérdida o Deterioro de Activos no Circulantes | | | | 0.00 | 0.00 |
| Otros Activos no Circulantes | | | | 0.00 | 0.00 |

Bajo protesta de decir verdad declaramos que los Estados Financieros y sus Notas, son razonablemente correctos y son responsabilidad del emisor

Mtro. Hector Rene Escalante Assmar
Jefatura del Departamento de Recursos Financieros

Mtro. Ramon Enrique Lopez Fuentes
Direccion General

Instituto Tecnológico Superior de Cananea
 Estado Analítico de la Deuda y Otros Pasivos
 Del 01 de Enero al 30 de Septiembre de 2019

ETCA-I-08

TRIMESTRE: TERCER

| DENOMINACIÓN DE LAS DEUDAS | MONEDA DE CONTRATACIÓN | INSTITUCIÓN O PAÍS ACREEDOR | SALDO INICIAL DEL PERIODO | SALDO FINAL DEL PERIODO |
|--|------------------------|-----------------------------|---------------------------|-------------------------|
| DEUDA PÚBLICA | | | | |
| Corto Plazo | | | | |
| Deuda Interna | | | 0.00 | 0.00 |
| Instituciones de Crédito | | | 0.00 | 0.00 |
| Títulos y Valores | | | | |
| Arrendamientos Financieros | | | | |
| Deuda Externa | | | 0.00 | 0.00 |
| Organismos Financieros Internacionales | | | 0.00 | |
| Deuda Bilateral | | | | |
| Títulos y Valores | | | | |
| Arrendamientos Financieros | | | | |
| <i>Subtotal Corto Plazo</i> | | | 0.00 | 0.00 |
| Largo Plazo | | | | |
| Deuda Interna | | | 0.00 | 0.00 |
| Instituciones de Crédito | | | | |
| Títulos y Valores | | | | |
| Arrendamientos Financieros | | | | |
| Deuda Externa | | | 0.00 | 0.00 |
| Organismos Financieros Internacionales | | | | |
| Deuda Bilateral | | | | |
| Títulos y Valores | | | | |
| Arrendamientos Financieros | | | | |
| <i>Subtotal Largo Plazo</i> | | | 0.00 | 0.00 |
| Otros Pasivos | PESOS MEXICANOS | VARIOS NACIONALES | 19,888,373.00 | 13,166,139.00 |
| Total Deuda y Otros Pasivos | | | 19,888,373.00 | 13,166,139.00 |

Bajo protesta de decir verdad declaramos que los Estados Financieros y sus Notas, son razonablemente correctos y son responsabilidad del emisor

Mtro. Hector Rene Escalante Assmar
 Jefatura del Departamento de Recursos Financieros

Mtro. Ramon Enrique Lopez Fuentes
 Direccion General

TRIMESTRE: TERCER

| Descripción de la Deuda Pública y Otros Pasivos (C) | Saldo al 31 de diciembre de 2018 (d) | Disposiciones del Periodo (v) | Amortizaciones del Periodo (f) | Revaluaciones, Rectificaciones y Otros Ajustes (g) | Saldo Final del Periodo (h) 3=2+3-4+g | Pago de Intereses del Periodo (i) | Pago de Comisiones y demás costos asociados durante el Periodo (j) |
|--|--------------------------------------|-------------------------------|--------------------------------|--|---------------------------------------|-----------------------------------|--|
| 1. Deuda Pública (1=A+B) | | | | | | | |
| A. Corto Plazo (A=1+2+3) | | | | | | | |
| a1) Instituciones de Crédito | | | | | | | |
| a2) Títulos y Valores | | | | | | | |
| a3) Arrendamientos Financieros | | | | | | | |
| B. Largo Plazo (B=4+5+6) | | | | | | | |
| b1) Instituciones de Crédito | | | | | | | |
| b2) Títulos y Valores | | | | | | | |
| b3) Arrendamientos Financieros | | | | | | | |
| 2. Otros Pasivos | 19,888,373.00 | | | | 13,166,130.00 | | |
| 3. Total de la Deuda Pública y Otros Pasivos (3=1+2) | 19,888,373.00 | | | | 13,166,130.00 | | |
| 4. Deuda Contingente 1 (Informativo) | | | | | | | |
| A. Deuda Contingente 1 | | | | | | | |
| B. Deuda Contingente 2 | | | | | | | |
| C. Deuda Contingente XX | | | | | | | |
| 5. Valor de Instrumentos Bono Cupón Caro 2 (Informativo) | | | | | | | |
| A. Instrumento Bono Cupón Caro 1 | | | | | | | |
| B. Instrumento Bono Cupón Caro 2 | | | | | | | |
| C. Instrumento Bono Cupón Caro XX | | | | | | | |

Se refiere a cualquier financiamiento sin fuente o garantía de pago definida, que sea asumida de manera solidaria o subsidiaria por las Entidades Federativas con sus Municipios, organismos descentralizados y empresas de participación estatal mayoritaria y federaciones, locales o municipales, y por los Municipios con sus respectivos organismos descentralizados y empresas de participación municipal mayoritaria.

Se refiere al valor del Bono Cupón Caro que respalda el pago de los créditos asociados al mismo (Activo).

| Obligaciones a Corto Plazo (K) | Monto Contratado (l) | Plazo Pectado (m) | Tasa de Interés (n) | Comisiones y Costos Relacionados (o) | Tasa Efectiva (p) |
|---|----------------------|-------------------|---------------------|--------------------------------------|-------------------|
| 6. Obligaciones a Corto Plazo (Informativo) | | | | | |
| A. Crédito 1 | | | | | |
| B. Crédito 2 | | | | | |
| C. Crédito XX | | | | | |

Mtro. Hector Rene Escalante Assmar
 Jefatura del Departamento de Recursos Financieros

Mtro. Ramon Enrique Lopez Fuentes
 Dirección General

Instituto Tecnológico Superior de Cananea
Informe Analítico de Obligaciones Diferentes de Financiamientos – LDF
Del 01 de Enero al 30 de Septiembre de 2019
 (PESOS)

ETCA-I-10

TRIMESTRE: TERCER

| Denominación de las Obligaciones Diferentes de Financiamiento (c) | Fecha del Contrato (d) | Fecha de inicio de operación del proyecto (e) | Fecha de vencimiento (f) | Monto de la inversión pactado (g) | Plazo pactado (h) | Monto promedio mensual del pago de la contraprestación (i) | Monto promedio mensual del pago de la contraprestación (j) | Monto pagado de la inversión al XX de XXXXXX de 2019 (N) de XXXXXX de 2019 XXXXXX de 2019 (m * g - i) | Monto pagado de la inversión actualizado al XX de XXXXXX de 2019 XXXXXX de 2019 (l) | Saldo pendiente por pagar de la inversión al XX de XXXXXX de 2019 XXXXXX de 2019 (m * g - l) |
|---|------------------------|---|--------------------------|-----------------------------------|----------------------|--|--|---|---|--|
| A. Asociaciones Público Privadas (APP's) (A=a+b+c+d) a) APP 1 b) APP 2 c) APP 3 d) APP XX | - | - | - | - | # VALOR NO APLICA | - | - | - | - | - |
| B. Otros Instrumentos (B=a+b+c+d) a) Otro Instrumento 1 b) Otro Instrumento 2 c) Otro Instrumento 3 d) Otro Instrumento XX | - | - | - | - | - | - | - | - | - | - |
| C. Total de Obligaciones Diferentes de Financiamiento (C=A+B) | - | - | - | - | # VALOR | - | - | - | - | - |


 Mtro. Hector Rene Escalante Assmar
 Jefatura del Departamento de Recursos Financieros



 Mtro. Ramon Enrique Lopez Fuentes
 Direccion General


Sistema Estatal de Evaluación
Informe sobre Pasivos Contingentes
Instituto Tecnológico Superior de Cananea
Al 30 de Junio de 2019
(PESOS)

ETCA-I-11

TRIMESTRE: TERCER

| |
|--|
| <p>EXPEDIENTE 3539/14 NORMA TERESA TARAZON CURLANGO JE1. JUNTA ESPECIAL No. 1 DE LA LOCAL DE CONCILIACION Y ARBITRAJE DEL ESTADO. ACTUALMENTE SE ENCUENTRA FIJADA FECHA PARA EL DIA DIECIOCHO DE OCTUBRE DE DOS MIL DIECINUEVE PARA DESAHOGO DE PRUEBAS OFRECIDAS POR LAS PARTES</p> |
| <p>EXPEDIENTE 237/2008 ISAAC ENRIQUE AUDIFREED NARVAEZ TRAMITADO BAJO EL RUBRO ALBERTO LUTZ SEYN Y OTROS CONTRA LA EMPRESA MEXICANA DE CANANEA S.A. DE C.V. ACTUALMENTE DENOMINADA BUENAVISTA DEL COBRE SA DE CV DENTRO DEL CUAL EL C. ENRIQUE AUDIFRED NARVAEZ, VIENE RECLAMANDO COMO EX TRABAJADOR DE DICHA EMPRESA EL PAGO DE DIVERSAS PRESTACIONES EN MATERIA DE SEGURIDAD SOCIAL. LA REFERIDA EMPRESA MINERA LLAMO A JUICIO AL INSTITUTO TECNOLOGICO SUPERIOR DE CANANEA, POR CONSIDERAR QUE EL C. AUDIFRED NARVAEZ, SE ENCUENTRA COMO EMPLEADO DE NUESTRA INSTITUCION EDUCATIVA GOZANDO CON LOS BENEFICIOS QUE OTORGAN LAS LEYES EN ESA MATERIA DE SEGURIDAD SOCIAL, ACTUALMENTE SE ENCUENTRA EN PROCESO DE DICTAMEN-LAUDO.</p> |
| <p>DEMANDA LABORAL EXP 2512/18 PABLO ANDRADE GERARDO RADICADO ANTE LA H. QUINTA SALA DEL TRIBUNAL FEDERAL DE CONCILIACION Y ARBITRAJE EN LA CIUDAD DE MEXICO. EL INSTITUTO TECNOLOGICO SUPERIOR DE CANANEA, POR SEGURIDAD PROCESAL, SE APERSONO AL JUICIO SEÑALANDO DOMICILIO PARA OIR Y RECIBIR NOTIFICACIONES EN AQUELLA CIUDAD, AUN NO SE A LLEVADO EMPLAZAMIENTO</p> |
| <p>DEMANDA LABORAL EXP 1276/2016-V ZAYDA ZAYANA VELOZ FIMBRES RADICADO Y TRAMITADO ANTE EL TRIBUNAL DE JUSTICIA ADMINISTRATIVA DEL ESTADO DE SONORA. POR CONSIDERAR CONVENIENTE PARA LOS INTERESES DEL INSTITUTO TECNOLOGICO SUPERIOR DE CANANEA, SE CELEBRO CONVENIO CON LA ACTORA, LO QUE DIÓ POR TERMINADO EL PRESENTE CONFLICTO LABORAL Y SE SOLICITO POR LAS PARTES EL ARCHIVO DEFINITIVO DEL EXPEDIENTE COMO ASUNTO TOTAL Y</p> |
| <p>DEMANDA LABORAL EXP 289/2017-II MARIA DEL CARMEN SANCHEZ FIMBRES RADICADO Y TRAMITADO ANTE EL TRIBUNAL DE JUSTICIA ADMINISTRATIVA DEL ESTADO DE SONORA. SE A DEFINIDO LA COMPETENCIA PARA QUE SIGA CONOCIENDO ESE H. TRIBUNAL, SE A PREVENIDO A LA PARTE ACTORA. AUN NO SE A EMPLAZADO AL INSTITUTO TECNOLOGICO SUPERIOR DE CANANEA.</p> |
| <p>DEMANDA LABORAL EXP 1275/16/IV SERGIO ISAAC GARCIA SOLIS DESPUES DE VARIOS TRAMITES COMPETENCIALES EL TRIBUNAL DE JUSTICIA ADMINISTRATIVA DEL ESTADO DE SONORA, A ACEPTADO SU COMPETENCIA. EL PRESENTE EXPEDIENTE SE ENCUENTRA PENDIENTE DE EMPLAZAR AL INSTITUTO TECNOLOGICO SUPERIOR DE CANANEA.</p> |
| <p>DEMANDA LABORAL EXP 41/2018/II GUILLERMO MOLINA PADILLA EL PRESENTE EXPEDIENTE RECIBIDO Y RADICADO POR EL TRIBUNAL DE JUSTICIA ADMINISTRATIVA DEL ESTADO DE SONORA, AUN SE</p> |


Lic. Francisco Manuel Hernández Gutiérrez.
Jefatura del Departamento de Recursos Humanos


Mtro. Ramon Enrique Lopez Fuentes.
Direccion General

TRIMESTRE: _____

NOTAS A LOS ESTADOS FINANCIEROS
Ver Guía de Elaboración

Se deberá cumplir con lo siguiente:

NOTAS DE DESGLOSE
NOTAS DE MEMORIA: Cuentas de Orden
NOTAS DE GESTION ADMINISTRATIVA:
Incluir los 17 puntos señalados

1. Introducción.
2. Panorama Económico y Financiero.
3. Autorización e Historia.
4. Organización y Objeto Social.
5. Bases de Preparación de los Estados Financieros.
6. Políticas de Contabilidad Significativas.
7. Posición en Moneda Extranjera y Protección por Riesgo Cambiario.
8. Reporte Analítico del Activo.
9. Fideicomisos, Mandatos y Análogos.
10. Reporte de la Recaudación.
11. Información sobre la Deuda y el Reporte Analítico de la Deuda.
12. Calificaciones otorgadas.
13. Proceso de Mejora.
14. Información por Segmentos.
15. Eventos Posteriores al Cierre.
16. Partes Relacionadas.
17. Responsabilidad Sobre la Presentación Razonable de los Estados Financieros.

Mtro. Ramón Enrique López Fuentes
Director General del Instituto Tecnológico Superior de Cananea.

ETCA-I-12

Cananea, Sonora a 30 de Septiembre de 2019.

Anexo a la presente me permito entregar a usted los Estados Financieros del Instituto Tecnológico Superior de Cananea, con números al 30 de Septiembre de 2019, con las siguientes Notas a los Estados Financieros.

I.-NOTAS AL ESTADO DE SITUACION FINANCIERA.

ACTIVO

EFFECTIVO Y EQUIVALENTES.

1.- Efectivo y Equivalentes a Corto Plazo.

EL EFFECTIVO Y BANCOS ESTA CONSTITUIDO POR MONEDA DEL CURSO LEGAL Y SE ENCUENTRA A SU VALOR NOMINAL PROVENIENTE DE INGRESOS POR VARIAS FUENTES COMO SON:

SUBSIDIO ESTATAL.
SUBSIDIO FEDERAL.
INGRESOS PROPIOS CAPTADOS.

DE LA SIGUIENTE MANERA:

| | | |
|---------------------------|----|-----------------------------------|
| BANAMEX CTA. 0432611 | \$ | 10,184.64 (Federal) |
| BANAMEX CTA. 0434576 | \$ | 11,130.97 (Estado) |
| BANAMEX CTA. 0434614 | \$ | 178,622.45 (Ingresos Propios) |
| BANCOMER CTA. 0110489123 | \$ | 392,396.13 (Inversión de Cheques) |
| BANCOMER CTA. 00111044745 | \$ | 4,022,129.44 (Ingresos Propios) |
| BANCOMER CTA. 0111609645 | \$ | 2,551,964.47 (Gobierno Federal) |
| BANCOMER CTA. 0111609734 | \$ | 2,954,620.29 (Gobierno Estatal) |

INVERSIONES TEMPORALES

| | | |
|---------------------------------------|----|---------------------------------------|
| INVERSIONES A PLAZO CTA. 1368551367 | \$ | 2,621,991.71 (Inversión a tres meses) |
| INVERSIONES A LA VISTA CTA.2047446705 | \$ | 11,079.17 (Inversión a la vista) |

EFFECTIVO Y EQUIVALENTES

\$ 12,754,119.27

DERECHOS A RECIBIR EFECTIVO Y EQUIVALENTES Y BIENES O SERVICIOS A RECIBIR.

ESTA CUENTA SE COMPONE DE

2.- Cuentas por Cobrar.

DEUDORES DIVERSOS POR \$ 33,669.35
DEUDORES DIVERSOS POR INSCRIPCIÓN POR \$ 2,195,070.41
ANTICIPO A PROVEEDORES \$ 1,128.45
GASTOS POR COMPROBAR POR \$ 0.00
INGRESOS PENDIENTES DE DEPOSITAR \$ 0.00
ESTIMACIÓN PARA CUENTAS INCOBRABLES \$ -0.00

BIENES MUEBLES, INMUEBLES E INTANGIBLES.

| Activo No Circulante | 2019 (Septiembre) |
|---|--------------------------|
| Bienes Inmuebles, Infraestructura y Construcciones en Proceso | 24,173,626.08 |
| Bienes Muebles | 43,317,887.60 |
| Activos Intangibles | 246,868.89 |
| Depreciación, Deterioro y Amortización Acumulada de Bienes | -10,393,862.85 |
| Activos Diferidos | |
| Total de Activos No Circulantes | 57,344,519.72 |

PASIVOS.

3.- Cuentas y documentos por pagar a un vencimiento menor o igual a un año.

EL SALDO ESTA INTEGRADO POR:

| | |
|---------------------|---------------|
| PROVEEDORES | \$ 194,690.03 |
| ACREEDORES DIVERSOS | \$ 182,916.42 |
| IMPUESTOS POR PAGAR | \$ 187,379.13 |
| RETENCIONES | \$ 0.00 |
| FONDOS AJENOS | \$ 0.00 |

4.- Cuentas y documentos por pagar a un vencimiento mayor o igual a un año.

CUOTAS Y RETENCIONES POR \$ 12,601,154.06

NOTAS AL ESTADO DE ACTIVIDADES.

INGRESOS DE GESTION.

6.- Ingresos.

Los Ingresos presentados en el Estado de Resultados por \$ 44,042,584.52 son:

| | |
|------------------|--------------------------------------|
| \$ 24,137,550.00 | Por Subsidio de Gobierno Federal |
| \$ 13,551,517.61 | Por Subsidio del Gobierno del Estado |
| \$ 6,190,509.76 | Por Ingresos Propios |
| \$ 165,442.15 | Ingresos Financieros. |

NOTAS DE MEMORIA.

7.- Bienes en Concesionados o Comodatos.

| | |
|-----------------|------------------|
| Material Donado | \$ 48,499,521.58 |
|-----------------|------------------|

3. Notas de Gestión Administrativas

3(1) Introducción.

3(2) Panorama Económico y Financiero.

3(3) Condiciones de Operación.

3(4) Condiciones Económicas y Financieras de Operación del Ente.

3(4) Condiciones Económicas y Financieras de Operación en la Administración.

Contingencia. Las contribuciones federales, estatales y municipales están sujetas a revisión por parte de las autoridades fiscales durante un periodo de diez años, estando contingentemente obligado al pago de dichas contribuciones, actualizaciones, multas y recargos por posibles diferencias que sean detectadas.

Impuesto sobre la Renta. En virtud de sus fines no lucrativos, El Tecnológico no es contribuyente del Impuesto sobre la Renta sobre el remanente del ejercicio, sin embargo, es solidario y subsidiario por la retención y entero de los impuestos que así lo requieren las disposiciones fiscales.

3(5) Bases de Preparación de los Estados Financieros

351 Normatividad

3511 Normatividad de la Ley General de Contabilidad Gubernamental

35111 Disposiciones Legales Vigentes

a. Los Estados Financieros del Tecnológico han sido preparados sobre las normas legales vigentes de la Ley General de Contabilidad Gubernamental. b. En caso de contar con inversiones temporales, estas se registran al costo de adquisición, el cual no excede a su valor de mercado. Los intereses devengados se registran conforme se cobran. c. No existe una reserva para cuentas incobrables, aquellas que se consideran irrecuperables se cancelan en el ejercicio en que se conocen.

d. Inmuebles, maquinaria y equipo-Se registran al costo de adquisición; en el caso de los bienes donados, se considera el valor asignado por la Institución donante. e. Control Presupuestal-El tecnológico deberá observar a través de sus sistemas contable el debido control de sus ingresos y el ejercicio presupuestal del gasto, examinando sus variaciones con respecto al presupuesto autorizado.

f. Ingresos-Se registran al conocerse el importe a recibir en lo que se refiere a las participaciones estatales y federales o cuando se cobran tratándose de ingresos propios como son colegiaturas y otros servicios a los alumnos.

g. Ingresos por Realizar-A fin de reconocer en el balance las cuentas por cobrar por concepto de colegiaturas y otros servicios prestados a los alumnos, el Tecnológico registra una contra cuenta como un crédito diferido denominado "Ingresos pendientes de realizar", misma que se disminuye al momento de recibirse el pago de la cuenta por cobrar reconociéndose en ese momento como un ingreso y disminuyendo al mismo tiempo la cuenta por cobrar.

h. Egresos-Se reconocen al momento de devengarse. De acuerdo al sistema de contabilidad gubernamental, la afectación al presupuesto de egresos se realiza hasta el momento del pago y el cierre del año se efectúa la creación de pasivos.

3(6) Políticas de Contabilidad Significativas

Para los fines de la información de los Estados Financieros al 30 de Septiembre de 2019, se presentan las notas aclaratorias siguientes

3(7) Posición en moneda extranjera y protección de riesgos cambiarios

3(8) Reporte analítico de Activo

a) Vida útil o porcentajes de depreciación.

Se tomaron los procedimientos y porcentajes emitidos por CONAC

b) Reporte Analítico del Activo.

| | | | | | |
|---|------------------------|------------------------|------------------------|------------------------|-----------------------|
| ACTIVO | \$70,273,166.64 | \$19,474,925.06 | \$16,419,583.48 | \$72,328,807.20 | \$2,066,241.86 |
| ACTIVO CIRCULANTE | \$12,673,719.30 | \$18,487,636.05 | \$16,157,281.87 | \$14,983,987.48 | \$2,310,268.18 |
| EFFECTIVO Y EQUIVALENTES | \$10,462,554.10 | \$12,121,474.23 | \$9,799,909.06 | \$12,754,119.27 | \$2,351,565.17 |
| DERECHOS A RECIBIR EFECTIVO O EQUIVALENTES | \$2,270,006.76 | \$6,346,055.82 | \$6,387,322.82 | \$2,228,739.76 | -\$41,267.00 |
| DERECHOS A RECIBIR BIENES O SERVICIOS | \$1,150.44 | \$0.00 | \$29.59 | \$1,128.45 | -\$29.99 |
| ACTIVO NO CIRCULANTE | \$57,599,446.34 | \$7,385.00 | \$262,321.62 | \$57,344,519.72 | -\$254,926.62 |
| BIENES INMUEBLES, INFRAESTRUCTURA Y CONSTRUCCIONES EN PROCESO | \$24,173,626.08 | \$0.00 | \$0.00 | \$24,173,626.08 | \$0.00 |
| BIENES MUEBLES | \$43,310,492.60 | \$7,385.00 | \$0.00 | \$43,317,887.60 | \$7,395.00 |
| ACTIVOS INTANGIBLES | \$246,868.69 | \$0.00 | \$0.00 | \$246,868.69 | \$0.00 |
| DEPRECIACIÓN, DETERIORO Y AMORTIZACIÓN ACUMULADA DE BIENES | -\$10,131,541.23 | \$0.00 | \$262,321.62 | -\$10,393,862.85 | -\$262,321.62 |

3(9) Fideicomisos, Mandatos y análogos

No aplica para el Instituto.

3(10) Reporte de Recaudación

| | |
|---------------------------------|------------------|
| Se obtuvieron los sig. Ingresos | \$ 44,042,584.52 |
| Federales | \$ 24,137,550.00 |
| Estatales | \$ 13,551,517.61 |
| Propios | \$ 6,190,509.76 |
| Otros (Ingresos Financieros) | \$ 165,442.15 |

3(11) Información sobre la deuda y el reparto analítico de Deuda.

No aplica para el Instituto.

3(12) Calificaciones Otorgadas

No aplica para el Instituto.

3(13) Proceso de Mejora

a) Principales políticas de control interno.

Bitácoras de consumo de mantenimiento.

Bitácoras de consumo de combustible, teléfono, y uso de vehículos.

Revisión de documentos probatorios del ejercicio del gasto.

Cumplimiento de la normatividad fiscal

Revisión de nóminas

Control de Activo Fijo.

b) Medidas de desempeño financiero, metas y alcances.

3(14) Información de Segmentos

No aplica para el Instituto.

3(15) Eventos posteriores al cierre

No aplica para el Instituto.

3(16) Partes Relacionadas

No aplica para el Instituto.

3(17) Responsabilidad sobre la presentación de los Estados Financieros

3(18) Notas para el Estado de Variación en la Hacienda Pública, No se presenta.

3(19) Notas al Estado de Flujo de Efectivo.

Este es comparado con el mes de Septiembre de 2018.

Bajo protesta de decir verdad declaramos que los Estados Financieros y sus notas, son razonablemente correctos y son responsabilidad del emisor.

Del 01 de Enero al 30 de Septiembre de 2019

TRIMESTRE: TERCER

| Rubros de Ingresos | Ingreso | | | | | Diferencia (6= 5 - 1) |
|---|-------------------|---|--------------------------|---------------------|-------------------|--------------------------|
| | Estimado (1) | Ampliaciones y Reducciones (+ o -) (2) | Modificado (3= 1 + 2) | Devengado (4) | Recaudado (5) | |
| Impuestos | | | 0 | | | 0 |
| Cuotas y Aportaciones de Seguridad Social | 0 | 0 | 0 | 0 | 0 | 0 |
| Contribuciones de Mejoras | 0 | 0 | 0 | 0 | 0 | 0 |
| Derechos | 0 | 0 | 0 | 0 | 0 | 0 |
| Productos | 0 | 0 | 0 | 165,442 | 165,442 | 165,442 |
| Apropiamientos | 0 | 0 | 0 | 0 | 0 | 0 |
| Ingresos por Ventas de Bienes, Prestación de Servicios y Otros Ingresos | 5,870,475 | | 5,870,475 | 6,188,075 | 6,188,075 | 317,600 |
| Participaciones, Aportaciones, Convenios, Incentivos Derivados de la Colaboración Fiscal y Fondos Distintos de Aportaciones | | 35,130,146 | 35,130,146 | 24,137,550 | 24,137,550 | 24,137,550 |
| Transferencias, Asignaciones, Subsidios y Subvenciones, y Pensiones y Jubilaciones | 14,554,998 | 2,459,200 | 17,014,198 | 13,551,518 | 13,551,518 | -1,003,480 |
| Ingresos Derivados de Financiamientos | | | 0 | | | 0 |
| Total | 20,425,473 | 37,589,346 | 58,014,819 | 44,042,565 | 44,042,565 | 23,617,112 |
| | | | | Ingresos Excedentes | | 23617112 |

Instituto Tecnológico Superior de Cananea
Estado Analítico de Ingresos

ETCA-II-01

Del 01 de Enero al 30 de Septiembre de 2019

TRIMESTRE: TERCER

| Estado Analítico de Ingresos Por Fuente de Financiamiento | Ingreso | | | | | Diferencia (6= 5 - 1) |
|---|-------------------|--|-------------------------|-------------------|-------------------|--------------------------|
| | Estimado (1) | Ampliaciones y Reducciones (+ o -) (2) | Modificado (3= 1 +2) | Devengado (4) | Recaudado (5) | |
| Ingresos del Poder Ejecutivo Federal o Estatal y de los Municipios | 0 | 35,130,146 | 35,130,146 | 24,302,992 | 24,302,992 | 24,302,992 |
| Impuestos | 0 | 0 | 0 | 0 | 0 | 0 |
| Cuotas y Aportaciones de Seguridad Social | | | | | | 0 |
| Contribuciones de Mejoras | | | | | | 0 |
| Derechos | | | | | | 0 |
| Productos ¹ | | | | 165,442 | 165,442 | 165,442 |
| Aprovechamientos ² | | | | 0 | 0 | 0 |
| Participaciones, Aportaciones, Convenios, Incentivos Derivados de la Colaboración Fiscal y Fondos Distintos de Aportaciones | | | | | | 0 |
| Transferencias, Asignaciones, Subsidios y Subvenciones, y Pensiones y Jubilaciones | | | | 24,137,550 | 24,137,550 | 24,137,550 |
| Ingresos De los Entes Públicos de los Poderes Legislativo y Judicial, de los Organos Autonomos y del Sector Parastatal o Paramunicipal, así como de las Empresas Productivas del Estado | 20,425,473 | 2,459,200 | 22,884,673 | 19,739,593 | 19,739,593 | -685,880 |
| Cuotas y Aportaciones de Seguridad Social | 0 | | 0 | | | 0 |
| Productos ¹ | 0 | | | | | 0 |
| Ingresos por ventas de Bienes, Prestación de Servicios y Otros Ingresos ³ | 5,670,475 | | 5,670,475 | 6,188,075 | 6,188,075 | 317,600 |
| Transferencias, Asignaciones, Subsidios y Subvenciones, y Pensiones y Jubilaciones | 14,554,998 | 2,459,200 | 17,014,198 | 13,551,518 | 13,551,518 | -1,003,480 |
| Ingresos derivados de Financiamiento | 0 | 0 | 0 | 0 | 0 | 0 |
| Ingresos Derivados de Financiamientos | 0 | | | | | 0 |
| Total | 20,425,473 | 37,589,346 | 58,014,819 | 44,042,585 | 44,042,585 | 23,617,112.00 |

Mtro. Hector René Escalante Assmar
Jefatura del Departamento de Recursos Financieros

Mtro. Ramon Enrique Lopez Fuentes
Direccion General

¹ Incluye intereses que generan las cuentas bancarias de los entes públicos en productos.

² Incluye donativos en efectivo del Poder Ejecutivo, entre otros aprovechamientos.

³ Se refiere a los ingresos propios obtenidos por los Poderes Legislativo y Judicial, los Organos Autonomos y las entidades de la administración pública parastatal y paramunicipal, por sus actividades diversas no inherentes a su operación que generan recursos y que no sean ingresos por venta de bienes o prestación de servicios, tales como donativos en efectivo, entre otros.

Instituto Tecnológico Superior de Cananea
 Estado Analítico de Ingresos Detallado – LDF
 Del 01 de Enero al 30 de Septiembre de 2019

ETCA-II-02

TRIMESTRE: TERCER

| Concepto (c) | Ingreso | | | | | Diferencia (e) |
|---|--------------|--------------------------------|--------------|--------------|--------------|----------------|
| | Estimado (d) | Ampliaciones/ (Reducciones) | Modificado | Devengado | Recaudado | |
| Ingresos de Libre Disposición | | | | | | |
| A. Impuestos | - | - | - | - | - | - |
| B. Cuotas y Aportaciones de Seguridad Social | - | - | - | - | - | - |
| C. Contribuciones de Mejoramiento | - | - | - | - | - | - |
| D. Derechos | - | - | - | - | - | - |
| E. Productos | - | - | - | - | - | - |
| F. Aprovechamientos | - | - | - | 165,442.00 | 165,442.00 | 165,442.00 |
| G. Ingresos por Ventas de Bienes y Prestación de Servicios | - | - | 5,870,475.00 | 6,188,075.00 | 6,188,075.00 | 317,600.00 |
| H. Participaciones | 5,870,475.00 | - | - | - | - | - |
| (H)=H1+H2+H3+H4+H5+H6+H7+H8+H9+H10+H11 | | | | | | |
| h1) Fondo General de Participaciones | - | - | - | - | - | - |
| h2) Fondo de Fomento Municipal | - | - | - | - | - | - |
| h3) Fondo de Fiscalización y Recaudación | - | - | - | - | - | - |
| h4) Fondo de Compensación | - | - | - | - | - | - |
| h5) Fondo de Extracción de Hidrocarburos | - | - | - | - | - | - |
| h6) Impuesto Especial Sobre Producción y Servicios | - | - | - | - | - | - |
| h7) 0.136% de la Recaudación Federal Participable | - | - | - | - | - | - |
| h8) 3.17% Sobre Extracción de Petróleo | - | - | - | - | - | - |
| h9) Gasolinas y Diésel | - | - | - | - | - | - |
| h10) Fondo del Impuesto Sobre la Renta | - | - | - | - | - | - |
| h11) Fondo de Estabilización de los Ingresos de las Entidades Federativas | - | - | - | - | - | - |
| I. Incentivos Derivados de la Colaboración Fiscal (I=I1+I2+I3+I4+I5) | - | - | - | - | - | - |
| I1) Tenencia o Uso de Vehículos | - | - | - | - | - | - |
| I2) Fondo de Compensación ISAN | - | - | - | - | - | - |
| I3) Impuesto Sobre Automóviles Nuevos | - | - | - | - | - | - |
| I4) Fondo de Compensación de Resequeos-Intermedios | - | - | - | - | - | - |

| Concepto (c) | Ingreso | | | | | Diferencia (e) |
|---|----------------------|--------------------------------|----------------------|----------------------|----------------------|-------------------|
| | Estimado (d) | Ampliaciones/ (Reducciones) | Modificado | Devengado | Recaudado | |
| b) Otros Incentivos Económicos | - | - | - | - | - | - |
| J. Transferencias y Asignaciones | - | - | - | - | - | - |
| K. Convenios | 14,554,998.00 | 2,459,200.00 | 17,014,198.00 | 13,551,518.00 | 13,551,518.00 | 1,003,480.00 |
| x1) Otros Convenios y Subsidios | 14,554,998.00 | 2,459,200.00 | 17,014,198.00 | 13,551,518.00 | 13,551,518.00 | 1,003,480.00 |
| L. Otros Ingresos de Libre Disposición (L=1+2) | - | - | - | - | - | - |
| 1) Participaciones en Ingresos Locales | - | - | - | - | - | - |
| 2) Otros Ingresos de Libre Disposición | - | - | - | - | - | - |
| I. Total de Ingresos de Libre Disposición (I=A+B+C+D+E+F+G+H+I+J+K+L) | 20,425,473.00 | 2,459,200.00 | 22,884,673.00 | 19,905,035.00 | 19,905,035.00 | 520,438.00 |
| Ingresos Excedentes de Ingresos de Libre Disposición | | | | | | |
| Transferencias Federales Etiquetadas | | | | | | |
| A. Aportaciones (A=a1+a2+a3+a4+a5+a6+a7+a8) | - | - | - | - | - | - |
| a1) Fondo de Aportaciones para la Nómina Educativa y Gasto Operativo | - | - | - | - | - | - |
| a2) Fondo de Aportaciones para los Servicios de Salud | - | - | - | - | - | - |
| a3) Fondo de Aportaciones para la Infraestructura Social | - | - | - | - | - | - |
| a4) Fondo de Aportaciones para el Fortalecimiento de los Municipios y de las Demarcaciones Territoriales del Distrito Federal | - | - | - | - | - | - |
| a5) Fondo de Aportaciones Múltiples | - | - | - | - | - | - |
| a6) Fondo de Aportaciones para la Educación Tecnológica y de Adultos | - | - | - | - | - | - |
| a7) Fondo de Aportaciones para la Seguridad Pública de los Estados y del Distrito Federal | - | - | - | - | - | - |
| a8) Fondo de Aportaciones para el Fortalecimiento de las Entidades Federativas | - | - | - | - | - | - |
| B. Convenios (B=b1+b2+b3+b4) | - | - | - | - | - | - |
| b1) Convenios de Protección Social en Salud | - | - | - | - | - | - |
| b2) Convenios de Descentralización | - | - | - | - | - | - |
| b3) Convenios de Reasignación | - | - | - | - | - | - |
| b4) Otros Convenios y Subsidios | - | - | - | - | - | - |
| C. Fondos Distintos de Aportaciones (C=c1+c2) | - | - | - | - | - | - |
| c1) Fondo para Entidades Federativas y Municipios Productores de Hidrocarburos | - | - | - | - | - | - |
| c2) Fondo Minero | - | - | - | - | - | - |

| Concepto (c) | Ingreso | | | | | Diferencia (e) |
|---|---------------|--------------------------------|---------------|---------------|---------------|----------------|
| | Estímato (d) | Ampliaciones/ (Reducciones) | Modificado | Devengado | Recaudado | |
| D. Transferencias, Asignaciones, Subsidios y Subvenciones, y Pensiones y Jubilaciones | - | 35,130,146.00 | 35,130,146.00 | 24,137,550.00 | 24,137,550.00 | 24,137,550.00 |
| E. Otras Transferencias Federales Etiquetadas | - | - | - | - | - | - |
| II. Total de Transferencias Federales Etiquetadas (E + A + B + C + D + E) | - | 35,130,146.00 | 35,130,146.00 | 24,137,550.00 | 24,137,550.00 | 24,137,550.00 |
| III. Ingresos Derivados de Financiamientos (III = A) | - | - | - | - | - | - |
| A. Ingresos Derivados de Financiamientos | - | - | - | - | - | - |
| IV. Total de Ingresos (IV = I + II + III) | 20,425,473.00 | 37,569,346.00 | 58,014,819.00 | 44,042,585.00 | 44,042,585.00 | 23,617,112.00 |
| Datos Informativos | | | | | | |
| 1. Ingresos Derivados de Financiamientos con Fuente de Pago de Ingresos de Libre Disposición | - | - | - | - | - | - |
| 2. Ingresos Derivados de Financiamientos con Fuente de Pago de Transferencias Federales Etiquetadas | - | - | - | - | - | - |
| 3. Ingresos Derivados de Financiamientos (3 = 1 + 2) | - | - | - | - | - | - |

Mtro. Hector René Escalante Assmar
Jefatura del Departamento de Recursos Financieros

Mtro. Ramon Enrique Lopez Fuentes
Direccion General

Instituto Tecnológico Superior de Cananea
Conciliación entre los Ingresos Presupuestarios y Contables
 Al 30 de Septiembre de 2019

ETCA-II-03

TRIMESTRE: TERCER

| | | |
|--|--|---------------|
| 1. Total de Ingresos Presupuestarios | | 44,042,585.00 |
| | | |
| 2. Mas Ingresos contables No Presupuestarios | | 0.00 |
| Ingresos Financieros | | |
| Incremento por Variación de Inventarios | | |
| Disminución del Exceso de Estimaciones por Pérdida o Deterioro u Obsolescencia | | |
| Disminución del Exceso de Provisiones | | |
| Otros Ingresos y Beneficios Varios | | |
| Otros Ingresos Contables No Presupuestarios | | |
| | | |
| 3. Menos Ingresos Presupuestarios No Contables | | 0.00 |
| Aprovechamientos Patrimoniales | | |
| Ingresos Derivados de Financiamientos | | |
| Otros Ingresos Presupuestarios No Contables | | |
| | | |
| 4. Total de Ingresos Contables (4= 1 + 2 - 3) | | 44,042,585.00 |

1. Se deberán incluir los Ingresos Contables No Presupuestarios que no se regularizaron presupuestariamente durante el ejercicio
2. Los Ingresos Financieros y otros ingresos se regularizarán presupuestariamente de acuerdo a la legislación aplicable



 Mtro. Hector Rene Escalante Assmar
 Jefatura del Departamento de Recursos Financieros



 Mtro. Ramon Enrique Lopez Fuentes
 Direccion General


Instituto Tecnológico Superior de Cananea
Estado Analítico del Ejercicio Presupuesto de Egresos
Clasificación por Objeto del Gasto (Capítulo y Concepto)
Del 01 de Enero al 30 de Septiembre de 2019

ETCA-II-04

TRIMESTRE: TERCER

| Ejercicio del Presupuesto por Capítulo del Gasto | Egresos Aprobado Anual (1) | Ampliaciones/ (Reducciones) (2) | Egresos Modificado Anual (3=1+2) | Egresos Devengado Acumulado (4) | Egresos Pagado Acumulado (5) | Subejercicio (6 = 3 - 4) |
|---|----------------------------------|---------------------------------------|---|--|------------------------------------|-----------------------------|
| Servicios Personales | 14,359,744 | 30,763,524 | 45,123,268 | 30,213,583 | 30,213,583 | 14,909,685 |
| Remuneraciones al Personal de Carácter Permanente | 7,661,657 | 17,824,818 | 25,486,475 | 19,389,535 | 19,389,535 | 6,096,940 |
| Remuneraciones al Personal de Carácter Transitorio | | | 0 | | | 0 |
| Remuneraciones Adicionales y Especiales | 2,424,095 | 4,294,519 | 6,718,614 | 1,426,523 | 1,426,523 | 5,292,091 |
| Seguridad Social | 2,419,647 | 4,905,234 | 7,324,881 | 5,561,191 | 5,561,191 | 1,763,690 |
| Otras Prestaciones Sociales y Económicas | 1,663,540 | 3,352,143 | 5,015,683 | 3,836,334 | 3,836,334 | 1,179,349 |
| Previsiones | | | 0 | | | 0 |
| Pago de Estímulos a Servidores Públicos | 190,805 | 388,810 | 577,615 | 0 | 0 | 577,615 |
| Materiales y Suministros | 2,200,000 | 0 | 2,200,000 | 1,463,594 | 1,463,594 | 736,406 |
| Materiales de Administración, Emisión de Documentos y Artículos Oficiales | 987,862 | | 987,862 | 607,270 | 607,270 | 380,592 |
| Alimentos y Utensilios | 219,525 | | 219,525 | 125,502 | 125,502 | 94,023 |
| Materias Primas y Materiales de Producción y Comercialización | | | 0 | | | 0 |
| Materiales y Artículos de Construcción y de Reparación | 135,418 | | 135,418 | 97,205 | 97,205 | 38,213 |
| Productos Químicos, Farmacéuticos y de Laboratorio | 64,364 | | 64,364 | 78,260 | 78,260 | -13,896 |
| Combustibles, Lubricantes y Aditivos | 536,731 | | 536,731 | 329,324 | 329,324 | 207,407 |
| Vestuario, Blancos, Prendas de Protección y Artículos Deportivos | 133,695 | | 133,695 | 172,475 | 172,475 | -38,780 |
| Materiales y Suministros Para Seguridad | | | 0 | | | 0 |
| Herramientas, Refacciones y Accesorios Menores | 122,405 | 0 | 122,405 | 53,558 | 53,558 | 68,847 |
| Servicios Generales | 605,254 | 4,366,622 | 4,971,876 | 3,883,555 | 3,883,555 | 1,108,321 |
| Servicios Básicos | | 1,136,263 | 1,136,263 | 900,746 | 900,746 | 235,517 |
| Servicios de Arrendamiento | | | 0 | 21,182 | 21,182 | -21,182 |
| Servicios Profesionales, Científicos, Técnicos y Otros Servicios | | 914,942 | 914,942 | 694,695 | 694,695 | 220,247 |
| Servicios Financieros, Bancarios y Comerciales | 10,000 | 342,617 | 352,617 | 50,014 | 50,014 | 302,603 |
| Servicios de Instalación, Reparación, Mantenimiento y Conservación | | 388,710 | 388,710 | 245,604 | 245,604 | 143,106 |
| Servicios de Comunicación Social y Publicidad | | 204,714 | 204,714 | 29,536 | 29,536 | 175,178 |
| Servicios de Traslado y Viáticos | 315,112 | 613,231 | 928,343 | 587,513 | 587,513 | 340,830 |
| Servicios Oficiales | 260,142 | 564,635 | 824,777 | 801,720 | 801,720 | 23,057 |
| Otros Servicios Generales | 20,000 | 201,510 | 221,510 | 532,545 | 532,545 | -311,035 |
| Transferencias, Asignaciones, Subsidios y Otras Ayudas | 0 | 0 | 0 | 0 | 0 | 0 |
| Transferencias Internas y Asignaciones al Sector Público | | | 0 | | | 0 |
| Transferencias al Resto del Sector Público | | | 0 | | | 0 |
| Subsidios y Subvenciones | | | 0 | | | 0 |
| Ayudas Sociales | | | 0 | | | 0 |
| Pensiones y Jubilaciones | | | 0 | | | 0 |
| Transferencias a Fideicomisos, Mandatos y Otros Análogos | | | 0 | | | 0 |
| Transferencias a la Seguridad Social | | | 0 | | | 0 |
| Donativos | | | 0 | | | 0 |
| Transferencias al Exterior | | | 0 | | | 0 |
| Bienes Muebles, Inmuebles e Intangibles | 3,260,475 | 2,459,200 | 5,719,675 | 0 | 0 | 5,719,675 |
| Mobiliario y Equipo de Administración | 3,060,120 | | 3,060,120 | | | 3,060,120 |
| Mobiliario y Equipo Educativo y Recreativo | | | 0 | | | 0 |
| Equipo e Instrumental Médico y de Laboratorio | | | 0 | | | 0 |
| Vehículos y Equipo de Transporte | | 2,459,200 | 2,459,200 | | | 2,459,200 |
| Equipo de Defensa y Seguridad | | | 0 | | | 0 |
| Maquinaria, Otros Equipos y Herramientas | | | 0 | | | 0 |
| Activos Biológicos | | | 0 | | | 0 |
| Bienes Inmuebles | 154,872 | | 154,872 | | | 154,872 |
| Activos Intangibles | 45,483 | | 45,483 | | | 45,483 |
| Inversión Pública | 0 | 0 | 0 | 0 | 0 | 0 |
| Obra Pública en Bienes de Dominio Público | | | 0 | | | 0 |
| Obra Pública en Bienes Propios | | | 0 | | | 0 |
| Proyectos Productivos y Acciones de Fomento | | | 0 | | | 0 |
| Inversiones Financieras y Otras Provisiones | 0 | 0 | 0 | 0 | 0 | 0 |
| Inversiones Para el Fomento de Actividades Productivas | | | 0 | | | 0 |
| Acciones y Participaciones de Capital | | | 0 | | | 0 |

| | | | | | | | |
|---|-------------------|-------------------|-------------------|-------------------|-------------------|-------------------|---|
| Compra de Títulos y Valores | | | | 0 | | | 0 |
| Concesión de Préstamos | | | | 0 | | | 0 |
| Inversiones en Fideicomisos, Mandatos y Otros Análogos | | | | 0 | | | 0 |
| Otras Inversiones Financieras | | | | 0 | | | 0 |
| Provisiones para Contingencias y Otras Erogaciones Especiales | | | | 0 | | | 0 |
| Participaciones y Aportaciones | 0 | 0 | | 0 | 0 | 0 | 0 |
| Participaciones | | | | 0 | | | 0 |
| Aportaciones | | | | 0 | | | 0 |
| Convenios | | | | 0 | | | 0 |
| Deuda Pública | 0 | 0 | | 0 | 0 | 0 | 0 |
| Amortización de la Deuda Pública | | | | 0 | | | 0 |
| Intereses de la Deuda Pública | | | | 0 | | | 0 |
| Comisiones de la Deuda Pública | | | | 0 | | | 0 |
| Gastos de la Deuda Pública | | | | 0 | | | 0 |
| Costo por Coberturas | | | | 0 | | | 0 |
| Apoyos Financieros | | | | 0 | | | 0 |
| Adeudos de Ejercicios Fiscales Anteriores (Adefas) | | | | 0 | | | 0 |
| Total del Gasto | 20,425,473 | 37,589,346 | 58,014,819 | 35,540,732 | 35,540,732 | 22,474,087 | |


 Mtro. Hector Rene Escalante Assmar
 Jefatura del Departamento de Recursos Financieros


 Mtro. Ramon Enrique Lopez Fuentes
 Direccion General

Instituto Tecnológico Superior de Cananea

Estado Analítico del Ejercicio del Presupuesto de Egresos Detallado - LDF

ETCA-II-05

Cualificación por Objeto del Gasto (Capítulo y Concepto)

Del 01 de Enero al 30 de Septiembre de 2018

TRIMESTRE: TERCER

(PESOS)

| Concepto (A) | Egresos | | | | | Saldo Ejercicio (A) |
|--|----------------------|--------------------------------|----------------------|----------------------|----------------------|----------------------|
| | Aprobado (B) | Ampliaciones (Reducciones) (C) | Modificado (D) | Oversgado (E) | Pagado (F) | |
| I. Gasto No Estructurado (I=H+G+C+D+E+F+G+H+I) | 26,455,473.89 | 2,781,713.00 | 23,267,186.08 | 13,186,500.00 | 13,186,500.00 | 18,816,884.30 |
| A. Servicios Personales (A=H+G+C+D+E+F+G+H+I) | 14,359,794.00 | 322,913.00 | 14,682,257.00 | 11,226,419.00 | 11,338,419.00 | 3,355,838.00 |
| a1) Remuneraciones al Personal de Carrera Permanente | 7,877,267.00 | 322,913.00 | 8,299,870.00 | 8,741,803.00 | 8,741,803.00 | 1,557,947.00 |
| a2) Remuneraciones al Personal de Carrera Transitoria | - | - | - | - | - | - |
| a3) Remuneraciones Adicionales y Especiales | 2,118,285.00 | - | 2,118,285.00 | 1,353,411.00 | 1,353,411.00 | 764,874.00 |
| a4) Seguridad Social | 2,419,647.00 | - | 2,419,647.00 | 1,826,789.00 | 1,826,789.00 | 402,858.00 |
| a5) Otras Prestaciones Sociales y Económicas | 1,855,540.00 | - | 1,855,540.00 | 1,308,216.00 | 1,308,216.00 | 347,324.00 |
| a6) Pensiones | - | - | - | - | - | - |
| a7) Pago de Establece a Servidores Públicos | 98,805.00 | - | 198,805.00 | - | - | 100,000.00 |
| B. Materiales y Suministros (B=H+G+C+D+E+F+G+H+I) | 2,200,900.00 | - | 2,200,000.00 | 1,463,594.00 | 1,463,594.00 | 736,406.00 |
| b1) Materiales de Administración, Enlace de Documentos y Archivo Oficiales | 1,067,802.00 | - | 1,067,802.00 | 627,276.00 | 627,276.00 | 440,526.00 |
| b2) Alimentos y Licitos | 279,525.00 | - | 279,525.00 | 125,502.00 | 125,502.00 | 94,023.00 |
| b3) Materiales Puros y Materiales de Producción y Comercialización | - | - | - | - | - | - |
| b4) Materiales y Artículos de Construcción y de Reparación | 136,418.00 | - | 136,418.00 | 97,285.00 | 97,285.00 | 38,213.00 |
| b5) Productos Químicos, Farmacéuticos y de Laboratorio | 34,264.00 | - | 34,264.00 | 18,280.00 | 18,280.00 | 43,886.00 |
| b6) Combustibles, Lubricantes y Aditivos | 536,731.00 | - | 536,731.00 | 329,324.00 | 329,324.00 | 307,407.00 |
| b7) Vestuario, Blancos, Premios de Producción y Artículos Deportivos | 83,690.00 | - | 83,690.00 | 172,475.00 | 172,475.00 | 88,716.00 |
| b8) Materiales y Suministros Para Seguridad | - | - | - | - | - | - |
| b9) Herramientas, Relaciones y Accesorios Menores | 122,494.00 | - | 122,494.00 | 53,556.00 | 53,556.00 | 68,938.00 |
| C. Servicios Generales (C=H+G+C+D+E+F+G+H+I) | 895,254.00 | - | 895,254.00 | 386,467.00 | 386,467.00 | 208,787.00 |
| c1) Servicios Básicos | - | - | - | - | - | - |
| c2) Servicios de Arrendamiento | - | - | - | - | - | - |
| c3) Servicios Profesionales, Científicos, Técnicos y Otros Servicios | - | - | - | - | - | - |
| c4) Servicios Financieros, Bancarios y Corredores | 93,000.00 | - | 93,000.00 | 5,100.00 | 5,100.00 | 4,810.00 |
| c5) Servicios de Instalación, Reparación, Mantenimiento y Conservación | - | - | - | - | - | - |
| c6) Servicios de Comunicación Social y Publicidad | - | - | - | - | - | - |
| c7) Servicios de Tránsito y Viajes | 316,112.00 | - | 316,112.00 | 102,027.00 | 102,027.00 | 213,085.00 |
| c8) Servicios Oficiales | 302,142.00 | - | 302,142.00 | 203,781.00 | 203,781.00 | 36,361.00 |
| c9) Otros Servicios Generales | 20,000.00 | - | 20,000.00 | 66,559.00 | 66,559.00 | 69,550.00 |
| D. Transferencias, Asignaciones, Subsidios y Otras Ayudas (D=H+G+C+D+E+F+G+H+I) | - | - | - | - | - | - |
| d1) Transferencias Internas y Asignaciones al Sector Público | - | - | - | - | - | - |
| d2) Transferencias al Resto del Sector Público | - | - | - | - | - | - |
| d3) Subsidios y Subvenciones | - | - | - | - | - | - |
| d4) Ayudas Sociales | - | - | - | - | - | - |
| d5) Pensiones y Jubilaciones | - | - | - | - | - | - |
| d6) Transferencias a Filiales, Matrices y Otras Afiliadas | - | - | - | - | - | - |
| d7) Transferencias a la Seguridad Social | - | - | - | - | - | - |
| d8) Donativos | - | - | - | - | - | - |
| d9) Transferencias al Extranjero | - | - | - | - | - | - |
| E. Bienes Muebles, Inmuebles e Intangibles (E=H+G+C+D+E+F+G+H+I) | 2,260,475.00 | 2,458,200.00 | 5,719,875.00 | - | - | 3,118,875.00 |
| e1) Mobiliario y Equipo de Administración | 1,326,623.00 | - | 1,326,623.00 | - | - | 3,106,603.00 |
| e2) Mobiliario y Equipo Educativo y Recreativo | - | - | - | - | - | - |
| e3) Equipo e Instrumental Médico y de Laboratorio | - | - | - | - | - | - |
| e4) Vehículos y Equipo de Transporte | - | 2,458,200.00 | 2,458,200.00 | - | - | 2,458,200.00 |
| e5) Equipo de Defensa y Seguridad | - | - | - | - | - | - |
| e6) Maquinaria, Otros Equipos y Herramientas | - | - | - | - | - | - |
| e7) Activos Biológicos | - | - | - | - | - | - |
| e8) Bienes Intangibles | 154,852.00 | - | 154,852.00 | - | - | 154,852.00 |
| e9) Activos Intangibles | - | - | - | - | - | - |
| F. Inversión Pública (F=H+G+C) | - | - | - | - | - | - |
| f1) Obra Pública en Bienes de Dominio Público | - | - | - | - | - | - |
| f2) Obra Pública en Bienes Propios | - | - | - | - | - | - |
| f3) Proyectos Productivos y Acciones de Fomento | - | - | - | - | - | - |
| G. Involuntarias Provisiones y Otras Provisiones (G=H+G+C+D+E+F+G+H+I) | - | - | - | - | - | - |
| g1) Involuntarias Para el Fomento de Actividades Productivas | - | - | - | - | - | - |
| g2) Acciones y Participaciones de Capital | - | - | - | - | - | - |
| g3) Contorno de Títulos y Valores | - | - | - | - | - | - |

| | | | | | | | |
|---|---------------|---------------|---------------|---------------|---------------|--|--|
| g) Concesión de Préstamos | | | | | | | |
| g) Inversiones en Filiales, Matrices y Otras Afiliadas | | | | | | | |
| Filiales de Desastres Naturales (Informativa) | | | | | | | |
| g) Otras Inversiones Financieras | | | | | | | |
| g) Provisiones para Contingencias y Otras Obligaciones Especiales | | | | | | | |
| H. Participaciones y Aportaciones (H1+H2+H3) | | | | | | | |
| H1 Participaciones | | | | | | | |
| H2 Aportaciones | | | | | | | |
| H3 Convenios | | | | | | | |
| I. Deuda Pública (I1+I2+I3+I4+I5+I6) | | | | | | | |
| I1 Amortización de la Deuda Pública | | | | | | | |
| I2 Intereses de la Deuda Pública | | | | | | | |
| I3 Comisiones de la Deuda Pública | | | | | | | |
| I4 Gastos de la Deuda Pública | | | | | | | |
| I5 Costo por Coberturas | | | | | | | |
| I6 Arrendos Financieros | | | | | | | |
| I7 Arrendos de Equipos Fijos Intangibles (ADEFIAT) | | | | | | | |
| J. Gasto Diferido (J1+J2+J3+J4+J5+J6+J7) | | | | | | | |
| A. Servicios Personales (A1+A2+A3+A4+A5+A6+A7) | 34,887,833.00 | 34,887,833.00 | 22,384,232.00 | 27,362,232.00 | 12,455,491.00 | | |
| A1 Remuneraciones al Personal de Calidad Permanente | 26,441,011.00 | 26,441,011.00 | 16,885,163.00 | 16,885,163.00 | 11,555,848.00 | | |
| A2 Remuneraciones al Personal de Calidad Transitoria | 17,302,306.00 | 17,302,306.00 | 12,172,894.00 | 12,172,894.00 | 4,729,642.00 | | |
| A3 Remuneraciones Adicionales y Especiales | 4,204,519.00 | 4,204,519.00 | 629,889.00 | 829,989.00 | 2,854,520.00 | | |
| A4 Seguridad Social | 4,988,234.00 | 4,988,234.00 | 3,291,891.00 | 3,291,891.00 | 1,813,343.00 | | |
| A5 Otras Provisiones Sociales y Económicas | 3,352,143.00 | 3,352,143.00 | 2,180,319.00 | 2,180,319.00 | 1,171,824.00 | | |
| A6 Provisiones | | | | | | | |
| A7 Pago de Excesos a Servidores Públicos | 386,800.00 | 386,800.00 | | | 386,800.00 | | |
| B. Materiales y Suministros (B1+B2+B3+B4+B5+B6+B7+B8+B9) | | | | | | | |
| B1 Materiales de administración: Archivo de Documentos y Artículos Oficiales | | | | | | | |
| B2 Alimentos y Utensilios | | | | | | | |
| B3 Materia Primas y Materiales de Producción y Comercialización | | | | | | | |
| B4 Materiales y Artículos de Conservación y de Reparación | | | | | | | |
| B5 Productos Químicos, Farmacéuticos y de Laboratorio | | | | | | | |
| B6 Combustibles, Lubricantes y Aditivos | | | | | | | |
| B7 Materiales, Bienes, Prendas de Protección y Artículos Deportivos | | | | | | | |
| B8 Materiales y Suministros Para Seguridad | | | | | | | |
| B9 Herramientas, Refacciones y Accesorios Menores | | | | | | | |
| C. Servicios Generales (C1+C2+C3+C4+C5+C6+C7+C8+C9) | 4,389,622.00 | 4,389,622.00 | 3,407,088.00 | 3,467,569.00 | 889,553.00 | | |
| C1 Servicios Básicos | 1,136,263.00 | 1,136,263.00 | 900,748.00 | 900,748.00 | 235,515.00 | | |
| C2 Servicios de Arrendamiento | | | 21,182.00 | 21,182.00 | 21,182.00 | | |
| C3 Servicios Profesionales, Científicos, Técnicos y Otros Servicios | 814,942.00 | 814,942.00 | 694,895.00 | 694,895.00 | 220,047.00 | | |
| C4 Servicios Financieros, Bancarios y Cuentas de Ahorro | 342,617.00 | 342,617.00 | 44,894.00 | 44,894.00 | 297,723.00 | | |
| C5 Servicios de Instalación, Reparación, Mantenimiento y Conservación | 386,716.00 | 386,716.00 | 245,694.00 | 342,894.00 | 143,900.00 | | |
| C6 Servicios de Comunicación Social y Publicidad | 394,714.00 | 394,714.00 | 29,538.00 | 29,538.00 | 171,176.00 | | |
| C7 Servicios de Traducción e Interpretación | 813,231.00 | 813,231.00 | 538,654.00 | 538,654.00 | 82,577.00 | | |
| C8 Servicios Oficiales | 594,625.00 | 594,625.00 | 567,995.00 | 567,995.00 | 33,224.00 | | |
| C9 Otros Servicios Generales | 201,519.00 | 201,519.00 | 401,800.00 | 401,800.00 | 230,258.00 | | |
| D. Transferencias, Asignaciones, Subsidios y Otras Ayudas (D1+D2+D3+D4+D5+D6+D7+D8+D9) | | | | | | | |
| D1 Transferencias Internas y Asignaciones al Sector Público | | | | | | | |
| D2 Transferencias al Resto del Sector Público | | | | | | | |
| D3 Subsidios y Subvenciones | | | | | | | |
| D4 Ayudas Sociales | | | | | | | |
| D5 Pensiones y Jubilaciones | | | | | | | |
| D6 Transferencias a Filiales, Matrices y Otras Afiliadas | | | | | | | |
| D7 Transferencias a la Seguridad Social | | | | | | | |
| D8 Donativos | | | | | | | |
| D9 Transferencias al Extranjero | | | | | | | |
| E. Bienes Muebles, Intangibles e Intangibles (E1+E2+E3+E4+E5+E6+E7+E8+E9) | | | | | | | |
| E1 Mobiliario y Equipo de Administración | | | | | | | |
| E2 Mobiliario y Equipo Educativo y Recreativo | | | | | | | |
| E3 Equipo e Instrumental Médico y de Laboratorio | | | | | | | |
| E4 Vehículos y Equipo de Transporte | | | | | | | |
| E5 Equipo de Defensa y Seguridad | | | | | | | |
| E6 Maquinaria, Cables, Equipos y Herramientas | | | | | | | |
| E7 Activos Biológicos | | | | | | | |
| E8 Bienes Intangibles | | | | | | | |
| E9 Activos Intangibles | | | | | | | |

| | | | | | | |
|---|----------------------|----------------------|----------------------|----------------------|----------------------|----------------------|
| F. Inversión Pública (F=H+I+J) | | | | | | |
| (1) Obra Pública en Bienes de Dominio Público | | | | | | |
| (2) Obra Pública en Bienes Propios | | | | | | |
| (3) Proyectos Productivos y Acciones de Fomento | | | | | | |
| G. Inversiones Financieras y Otras Provisiones ((G)=(G1)+(G2)+(G3)+(G4)+(G5)+(G6)+(G7)) | | | | | | |
| (g1) Inversiones Para el Fomento de Actividades Productivas | | | | | | |
| (g2) Acciones y Participaciones de Capital | | | | | | |
| (g3) Compras de Títulos y Valores | | | | | | |
| (g4) Concesión de Préstamos | | | | | | |
| (g5) Inversiones en Fideicomisos, Mandatos y Otros Análogos | | | | | | |
| Fideicomiso de Desastres Naturales (Infinocovis) | | | | | | |
| (g6) Otras Inversiones Financieras | | | | | | |
| (g7) Provisiones para Contingencias y Otras Obligaciones Especiales | | | | | | |
| H. Participaciones y Aportaciones (H=H1+H2+H3) | | | | | | |
| (h1) Participaciones | | | | | | |
| (h2) Aportaciones | | | | | | |
| (h3) Conventas | | | | | | |
| I. Deuda Pública (I=I1+I2+I3+I4+I5+I6+I7) | | | | | | |
| (i1) Amortización de la Deuda Pública | | | | | | |
| (i2) Intereses de la Deuda Pública | | | | | | |
| (i3) Comisiones de la Deuda Pública | | | | | | |
| (i4) Gastos de la Deuda Pública | | | | | | |
| (i5) Costo por Coberturas | | | | | | |
| (i6) Apoyos Financieros | | | | | | |
| (i7) Asueto de Ejercicio Fiscal de Anterior (ADEFAI) | | | | | | |
| B. Total de Egresos (B=F+G+H+I) | 26,425,473.00 | 27,589,346.00 | 28,514,819.00 | 33,540,732.00 | 35,540,732.00 | 32,474,287.00 |

Mtro. Hector Rene Escalante Assmar
Jefatura del Departamento de Recursos Financieros

Mtro. Ramon Enrique Lopez Fuentes
Direccion General

Instituto Tecnológico Superior de Cananea
Estado Analítico del Ejercicio Presupuesto de Egresos
Clasificación Económica (por Tipo de Gasto)

ETCA-II-06

Del 01 de Enero al 30 de Septiembre de 2019

TRIMESTRE: TERCER

| Concepto | Egresos Aprobado Anual (1) | Ampliaciones/ (Reducciones) (2) | Egresos Modificado Anual (3=1+2) | Egresos Devengado Acumulado (4) | Egresos Pagado Acumulado (5) | Subejercicio (6 = 3 - 4) |
|--|----------------------------|---------------------------------|----------------------------------|---------------------------------|------------------------------|--------------------------|
| Gasto Corriente: | 17,164,988 | 35,130,146 | 52,295,144 | 35,540,732 | 35,540,732 | 16,754,412 |
| Gasto de Capital | 3,260,475 | 2,459,200 | 5,719,675 | | | 5,719,675 |
| Amortización del la Deuda y Disminución de Pasivos | | | 0 | | | 0 |
| Pensiones y Jubilaciones | | | 0 | | | 0 |
| Participaciones | | | 0 | | | 0 |
| Total del Gasto | 20,425,473 | 37,589,346 | 58,014,819 | 35,540,732 | 35,540,732 | 22,474,087 |


Mtro. Hector Rene Escalante Assmar
 Jefatura del Departamento de Recursos Financieros


Mtro. Ramon Enrique Lopez Fuentes
 Direccion General

Instituto Tecnológico Superior de Cananea
 Estado Analítico del Ejercicio Presupuesto de Egresos
 Clasificación Administrativa (Por Unidad Administrativa)
 Del 01 de Enero al 30 de Septiembre de 2019

| Clasificación Administrativa (Por Unidad Administrativa) | TRIMESTRE: TERCER | | | | | |
|--|----------------------------|--------------------------------|----------------------------------|---------------------------------|------------------------------|----------------------|
| | Egresos Aprobado Anual (1) | Ampliaciones (Reducciones) (2) | Egresos Modificado Anual (3=1+2) | Egresos Derengado Acumulado (4) | Egresos Pagado Acumulado (5) | Subejercicio (6=3-4) |
| Unidad Administrativa 1 (Dirección) | 2,020,325 | 1,555,381 | 3,581,705 | 1,775,348 | 1,775,348 | 2,205,358 |
| Unidad Administrativa 2 (Subdirección Académica) | 9,152,514 | 16,821,593 | 25,984,107 | 17,408,205 | 17,408,205 | 8,575,901 |
| Unidad Administrativa 3 (Subdirección de Vinculación) | 1,403,968 | 2,631,117 | 4,035,085 | 2,486,887 | 2,486,887 | 1,548,198 |
| Unidad Administrativa 4 (Subdirección Serv. Administrativos) | 6,018,581 | 12,861,294 | 18,879,885 | 10,658,085 | 10,658,085 | 8,221,800 |
| Unidad Administrativa 5 (Subdirección de Planeación) | 1,814,075 | 3,319,981 | 5,134,056 | 3,211,206 | 3,211,206 | 1,922,850 |
| Total del Gasto | 20,425,473 | 37,989,346 | 58,014,819 | 35,540,732 | 35,540,732 | 22,474,087 |


 Mtro. Ramon Enrique Lopez Fuentes
 Dirección General


 Mtro. Hector Rene Escobedo Assmar
 Jefatura del Departamento de Recursos Financieros

| Instituto Tecnológico Superior de Cananea Estado Analítico del Ejercicio del Presupuesto de Egresos Detallado - LDF Clasificación Administrativa Del 01 de Enero al 30 de Septiembre de 2019 (PESOS) | | | | | | | ETCA-II-08 TRIMESTRE: TERCER | |
|---|---------------|----------------------------------|---------------|---------------|---------------|---------------|---|--|
| Concepto (c) | Egresos | | | | | | Subejercicio (e) | |
| | Aprobado (d) | Ampliaciones/ (Restricciones) | Modificado | Devergado | Pagado | | | |
| I. Gasto No Etiquetado (I=A+B+C+D+E+F+G+H) | | | | | | | | |
| A. Dependencia o Unidad Administrativa (Dirección) | 20,425,473.00 | 2,781,713.00 | 23,207,186.00 | 13,188,300.00 | 13,188,300.00 | 10,019,686.00 | | |
| B. Dependencia o Unidad Administrativa (Subdirección Académica) | 1,020,877.71 | - | 1,020,877.71 | 659,169.00 | 659,169.00 | 361,708.71 | | |
| C. Dependencia o Unidad Administrativa (Subdirección de Vinculación) | 10,004,801.14 | 322,513.00 | 10,327,314.14 | 6,459,859.00 | 6,459,859.00 | 3,867,255.14 | | |
| D. Dependencia o Unidad Administrativa (Subdirección de Servicios Administrativos) | 1,429,226.79 | - | 1,429,226.79 | 922,837.00 | 922,837.00 | 506,391.79 | | |
| E. Dependencia o Unidad Administrativa (Subdirección de Planeación) | 6,125,265.84 | 2,495,200.00 | 8,584,465.84 | 3,955,016.00 | 3,955,016.00 | 4,629,449.84 | | |
| | 1,845,499.52 | - | 1,845,499.52 | 1,191,619.00 | 1,191,619.00 | 653,880.52 | | |
| II. Gasto Etiquetado (II=A+B+C+D+E+F+G+H) | | | | | | | | |
| A. Dependencia o Unidad Administrativa (Dirección) | 34,807,633.00 | - | 34,807,633.00 | 22,362,232.00 | 22,362,232.00 | 12,455,401.00 | | |
| B. Dependencia o Unidad Administrativa (Subdirección Académica) | 1,939,261.00 | - | 1,939,261.00 | 1,117,178.00 | 1,117,178.00 | 822,083.00 | | |
| C. Dependencia o Unidad Administrativa (Subdirección de Vinculación) | 15,663,623.00 | - | 15,663,623.00 | 10,940,346.00 | 10,940,346.00 | 5,715,277.00 | | |
| D. Dependencia o Unidad Administrativa (Subdirección de Servicios Administrativos) | 2,608,551.00 | - | 2,608,551.00 | 1,564,050.00 | 1,564,050.00 | 1,044,501.00 | | |
| E. Dependencia o Unidad Administrativa (Subdirección de Planeación) | 10,305,375.00 | - | 10,305,375.00 | 6,703,069.00 | 6,703,069.00 | 3,602,306.00 | | |
| | 3,250,823.00 | - | 3,250,823.00 | 2,019,596.00 | 2,019,596.00 | 1,271,234.00 | | |
| III. Total de Egresos (III = I + II) | 20,425,473.00 | 37,589,346.00 | 58,014,819.00 | 35,540,732.00 | 35,540,732.00 | 22,474,087.00 | | |

Mtro. Hector Rene Escalante Assmar
 Jefatura del Departamento de Recursos Financieros

Mtro. Ramón Enrique López Fuentes
 Dirección General

Instituto Tecnológico Superior de Cananea
Estado Analítico del Ejercicio Presupuesto de Egresos
Clasificación Administrativa (Por Poderes)
Del 01 de Enero al 30 de Septiembre de 2019

ETCA-II-09

TRIMESTRE: TERCER

| Clasificación Administrativa (Por Poderes) | Egresos Aprobado Anual (1) | Ampliaciones/ (Reducciones) (2) | Egresos Modificado Anual (3=1+2) | Egresos Devengado Acumulado (4) | Egresos Pagado Acumulado (5) | Subejercicio (6=3-4) |
|--|-------------------------------|---------------------------------------|-------------------------------------|------------------------------------|---------------------------------|-------------------------|
| Poder Ejecutivo | 20,425,473 | 37,589,346 | 58,014,819 | 35,540,732 | 35,540,732 | 22,474,087 |
| Poder Legislativo | | | 0 | | | 0 |
| Poder Judicial | | | 0 | | | 0 |
| Órganos Autónomos | | | 0 | | | 0 |
| Total del Gasto | 20,425,473 | 37,589,346 | 58,014,819 | 35,540,732 | 35,540,732 | 22,474,087 |

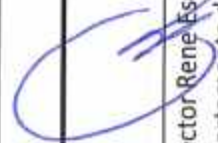

 Mtro. Hector Rene Escalante Assmar
 Jefatura del Departamento de Recursos Financieros


 Mtro. Ramon Enrique Lopez Fuentes
 Direccion General

Instituto Tecnológico Superior de Cananea
 Estado Analítico del Ejercicio Presupuesto de Egresos
 Clasificación Administrativa (Por Tipo de Organismos o Entidad Paraestatal)
 Del 01 de Enero al 30 de Septiembre de 2019

TRIMESTRE: TERCER

| Concepto | Egresos Aprobado Anual (1) | Ampliaciones/ (Reducciones) (2) | Egresos Modificado Anual (3=1+2) | Egresos Devengado Acumulado (4) | Egresos Pagado Acumulado (5) | Subejercicio (6 = 3 - 4) |
|---|----------------------------|---------------------------------|----------------------------------|---------------------------------|------------------------------|--------------------------|
| Entidades Paraestatales y Fideicomisos No Empresariales y No Financieros | 20,425,473 | 37,589,346 | 58,014,819 | 35,540,732 | 35,540,732 | 22,474,087 |
| Instituciones Públicas de la Seguridad Social | | | 0 | | | 0 |
| Entidades Paraestatales Empresariales No Financieras con Participación Estatal Mayoritaria | | | 0 | | | 0 |
| Fideicomisos Empresariales No Financieros con Participación Estatal Mayoritaria | | | 0 | | | 0 |
| Entidades Paraestatales Empresariales Financieras Monetarias con Participación Estatal Mayoritaria | | | 0 | | | 0 |
| Entidades Paraestatales Empresariales Financieras No Monetarias con Participación Estatal Mayoritaria | | | 0 | | | 0 |
| Fideicomisos Financieros Públicos con Participación Estatal Mayoritaria | | | 0 | | | 0 |
| Total del Gasto | 20,425,473 | 37,589,346 | 58,014,819 | 35,540,732 | 35,540,732 | 22,474,087 |



Mtro. Hector Rene Escalante Assmar
 Jefatura del Departamento de Recursos Financieros



Mtro. Ramon Enrique Lopez Fuentes
 Direccion General

Instituto Tecnológico Superior de Cananea
 Estado Analítico del Ejercicio Presupuesto de Egresos
 Clasificación Funcional (Finalidad y Función)
 Del 01 de Enero al 30 de Septiembre de 2019

ETCA-II-11

TRIMESTRE: TERCER

| Concepto | Egresos Aprobado Anual (1) | Ampliaciones/ (Reducciones) (2) | Egresos Modificado Anual (3=1+2) | Egresos Devengado Acumulado (4) | Egresos Pagado Acumulado (5) | Subejercicio (6 = 3 - 4) |
|---|-------------------------------|---------------------------------------|-------------------------------------|------------------------------------|---------------------------------|-----------------------------|
| Gobierno | 0 | 0 | 0 | 0 | 0 | 0 |
| Legislación | | | 0 | | | 0 |
| Justicia | | | 0 | | | 0 |
| Coordinación de la Política de Gobierno | | | 0 | | | 0 |
| Relaciones Exteriores | | | 0 | | | 0 |
| Asuntos Financieros y Hacendarios | | | 0 | | | 0 |
| Seguridad Nacional | | | 0 | | | 0 |
| Asuntos de Orden Público y Seguridad Interior | | | 0 | | | 0 |
| Otros Servicios Generales | | | 0 | | | 0 |
| Desarrollo Social | 20,425,473 | 37,589,346 | 58,014,819 | 35,540,732 | 35,540,732 | 22,474,087 |
| Protección Ambiental | | | 0 | | | 0 |
| Viviendas y Servicios a la Comunidad | | | 0 | | | 0 |
| Salud | | | 0 | | | 0 |
| Recreación, Cultura y Otras Manifestaciones Sociales | | | 0 | | | 0 |
| Educación | 20,425,473 | 37,589,346 | 58,014,819 | 35,540,732 | 35,540,732 | 22,474,087 |
| Protección Social | | | 0 | | | 0 |
| Otros Asuntos Sociales | | | 0 | | | 0 |
| Desarrollo Económico | 0 | 0 | 0 | 0 | 0 | 0 |
| Asuntos Económicos, Comerciales y Laborales en General | | | 0 | | | 0 |
| Agropecuaria, Silvicultura, Pesca y Caza | | | 0 | | | 0 |
| Combustibles y Energía | | | 0 | | | 0 |
| Minería, Manufacturas y Construcción | | | 0 | | | 0 |
| Transporte | | | 0 | | | 0 |
| Comunicaciones | | | 0 | | | 0 |
| Turismo | | | 0 | | | 0 |
| Ciencia, Tecnología e Innovación | | | 0 | | | 0 |
| Otras Industrias y Otros Asuntos Económicos | | | 0 | | | 0 |
| Otras No Clasificadas en funciones anteriores | 0 | 0 | 0 | 0 | 0 | 0 |
| Transacciones de la Deuda Pública / Costo financiero de la Deuda | 0 | 0 | 0 | 0 | 0 | 0 |
| Transferencias, Participaciones y Aportaciones entre Diferentes Niveles y Órdenes de gobierno | | | 0 | | | 0 |
| Saneamiento del Sistema Financiero | | | 0 | | | 0 |
| Adeudos de Ejercicios Fiscales Anteriores | | | 0 | | | 0 |
| Total del Gasto | 20,425,473 | 37,589,346 | 58,014,819 | 35,540,732 | 35,540,732 | 22,474,087 |

Mtro. Héctor René Escalante Assmar

Mtro. Ramón Enrique López Fuentes

Instituto Tecnológico Superior de Cananea

Estado Analítico del Ejercicio del Presupuesto de Egresos Detallado - LDF
 Clasificación Funcional (Finalidad y Función)
 Del 01 de Enero al 30 de Septiembre de 2019
 (PESOS)

ETCA-II-12

TRIMESTRE: TERCER

| Concepto (c) | Egresos | | | | | Subejercicio (e) |
|--|---------------|--------------------------------|---------------|---------------|---------------|------------------|
| | Aprobado (d) | Ampliaciones/ (Reducciones) | Modificado | Devengado | Pagado | |
| I. Gasto No Etiquetado (I=A+B+C+D) | 20,425,473.00 | 2,781,713.00 | 23,207,186.00 | 13,188,500.00 | 13,188,500.00 | 10,018,686.00 |
| A. Gobierno (A=a1+a2+a3+a4+a5+a6+a7+a8) | - | - | - | - | - | - |
| a1) Legislación | - | - | - | - | - | - |
| a2) Justicia | - | - | - | - | - | - |
| a3) Coordinación de la Política de Gobierno | - | - | - | - | - | - |
| a4) Relaciones Exteriores | - | - | - | - | - | - |
| a5) Asuntos Financieros y Hacendarios | - | - | - | - | - | - |
| a6) Seguridad Nacional | - | - | - | - | - | - |
| a7) Asuntos de Orden Público y de Seguridad Interior | - | - | - | - | - | - |
| a8) Otros Servicios Generales | - | - | - | - | - | - |
| B. Desarrollo Social (B=b1+b2+b3+b4+b5+b6+b7) | 20,425,473.00 | 2,781,713.00 | 23,207,186.00 | 13,188,500.00 | 13,188,500.00 | 10,018,686.00 |
| b1) Protección Ambiental | - | - | - | - | - | - |
| b2) Vivienda y Servicios a la Comunidad | - | - | - | - | - | - |
| b3) Salud | - | - | - | - | - | - |
| b4) Recreación, Cultura y Otras Manifestaciones Sociales | - | - | - | - | - | - |
| b5) Educación | 20,425,473.00 | 2,781,713.00 | 23,207,186.00 | 13,188,500.00 | 13,188,500.00 | 10,018,686.00 |
| b6) Protección Social | - | - | - | - | - | - |
| b7) Otros Asuntos Sociales | - | - | - | - | - | - |
| C. Desarrollo Económico (C=c1+c2+c3+c4+c5+c6+c7+c8+c9) | - | - | - | - | - | - |
| c1) Asuntos Económicos, Comerciales y Laborales en General | - | - | - | - | - | - |
| c2) Agropecuaria, Silvicultura, Pesca y Caza | - | - | - | - | - | - |
| c3) Combustibles y Energía | - | - | - | - | - | - |
| c4) Minería, Manufacturas y Construcción | - | - | - | - | - | - |
| c5) Transporte | - | - | - | - | - | - |
| c6) Comunicaciones | - | - | - | - | - | - |
| c7) Turismo | - | - | - | - | - | - |
| c8) Ciencia, Tecnología e Innovación | - | - | - | - | - | - |
| c9) Otras Industrias y Otros Asuntos Económicos | - | - | - | - | - | - |

| Concepto (c) | Egresos | | | | | Subejercicio (e) |
|---|--------------|--------------------------------|---------------|---------------|---------------|------------------|
| | Aprobado (d) | Ampliaciones/ (Reducciones) | Modificado | Devengado | Pagado | |
| D. Otras No Clasificadas en Funciones Anteriores (D=d1+d2+d3+d4) | - | - | - | - | - | - |
| d1) Transacciones de la Deuda Pública / Costo Financiero de la Deuda | - | - | - | - | - | - |
| d2) Transferencias, Participaciones y Aportaciones Entre Diferentes Niveles y Ordenes de Gobierno | - | - | - | - | - | - |
| d3) saneamiento del Sistema Financiero | - | - | - | - | - | - |
| d4) Ayudas de Ejercicios Fiscales Anteriores | - | - | - | - | - | - |
| II. Gasto Etiquetado (II=A+B+C+D) | - | 34,807,633.00 | 34,807,633.00 | 22,352,232.00 | 22,352,232.00 | 12,455,401.00 |
| A. Gobierno (A=a1+a2+a3+a4+a5+a6+a7+a8) | - | - | - | - | - | - |
| a1) Legislación | - | - | - | - | - | - |
| a2) Justicia | - | - | - | - | - | - |
| a3) Coordinación de la Política de Gobierno | - | - | - | - | - | - |
| a4) Relaciones Exteriores | - | - | - | - | - | - |
| a5) Asuntos Financieros y Hacendarios | - | - | - | - | - | - |
| a6) Seguridad Nacional | - | - | - | - | - | - |
| a7) Asuntos de Orden Público y de Seguridad Interior | - | - | - | - | - | - |
| a8) Otros Servicios Generales | - | - | - | - | - | - |
| B. Desarrollo Social (B=b1+b2+b3+b4+b5+b6+b7) | - | 34,807,633.00 | 34,807,633.00 | 22,352,232.00 | 22,352,232.00 | 12,455,401.00 |
| b1) Protección Ambiental | - | - | - | - | - | - |
| b2) Vivienda y Servicios a la Comunidad | - | - | - | - | - | - |
| b3) Salud | - | - | - | - | - | - |
| b4) Recreación, Cultura y Otras Manifestaciones Sociales | - | - | - | - | - | - |
| b5) Educación | - | - | - | - | - | - |
| b6) Protección Social | - | - | - | - | - | - |
| b7) Otros Asuntos Sociales | - | 34,807,633.00 | 34,807,633.00 | 22,352,232.00 | 22,352,232.00 | 12,455,401.00 |
| C. Desarrollo Económico (C=c1+c2+c3+c4+c5+c6+c7+c8+c9) | - | - | - | - | - | - |
| c1) Asuntos Económicos, Comerciales y Laborales en General | - | - | - | - | - | - |
| c2) Agropecuaria, Silvicultura, Pesca y Caza | - | - | - | - | - | - |
| c3) Combustibles y Energía | - | - | - | - | - | - |
| c4) Minería, Manufacturas y Construcción | - | - | - | - | - | - |
| c5) Transporte | - | - | - | - | - | - |
| c6) Comunicaciones | - | - | - | - | - | - |
| c7) Turismo | - | - | - | - | - | - |
| c8) Ciencia, Tecnología e Innovación | - | - | - | - | - | - |

| Concepto (c) | Egresos | | | | | Subejercicio (e) |
|---|---------------|--------------------------------|---------------|---------------|---------------|------------------|
| | Aprobado (d) | Ampliaciones/ (Reducciones) | Modificado | Devengado | Pagado | |
| c3) Otras Industriales y Otros Asuntos Económicos | | | | | | |
| D. Otras No Clasificadas en Funciones Anteriores (D=c1+c2+c3+c4) | | | | | | |
| d1) Transacciones de la Deuda Pública / Costo Financiero de la Deuda | | | | | | |
| d2) Transferencias, Participaciones y Aportaciones Entre Diferentes Niveles y Ordenes de Gobierno | | | | | | |
| d3) Saneamiento del Sistema Financiero | | | | | | |
| d4) Adeudos de Ejercicios Fiscales Anteriores | | | | | | |
| III. Total de Egresos (III = I + II) | 20,425,473.00 | 37,589,346.00 | 58,014,819.00 | 35,540,732.00 | 35,540,732.00 | 22,474,067.00 |


 Mtro. Hector Rene Escalante Assmar
 Jefatura del Departamento de Recursos Financieros


 Mtro. Ramon Enrique Lopez Fuentes
 Direccion General

Sistema Estatal de Evaluación
Estado Analítico del Ejercicio Presupuesto de Egresos
Por Partida del Gasto

ETCA-II-13

Instituto Tecnológico Superior de Cananea
Del 01 de Enero al 30 de Septiembre de 2019

(PESOS)

TRIMESTRE: TERCER

| Ejercicio del Presupuesto por Partida / Descripción | Egresos Aprobado Anual (1) | Ampliaciones/ (Reducciones) (2) | Egresos Modificado Anual (3=1+2) | Egresos Devengado Acumulado (4) | Egresos Pagado Acumulado (5) | Subejercicio (6 = 3 - 4) | % Avance Anual (7= 4/3) |
|--|----------------------------|---------------------------------|----------------------------------|---------------------------------|------------------------------|--------------------------|-------------------------|
| | | | | | | | |
| 1000 SERVICIOS PERSONALES | | | 45,123,268 | 30,213,583 | 30,213,583 | 14,909,685 | 68% |
| 1100 Remuneraciones al Personal de Carácter Permanente | \$ 14,359,744.00 | \$ 30,763,523.62 | 27,149,204 | \$ 19,389,535.16 | \$ 19,389,535.16 | 7,759,669 | 71% |
| 11301 Sueldos | 3,525,080.52 | 7,701,655.27 | 11,226,735.79 | 7,500,651.99 | 7,500,651.99 | 3,726,083.80 | 67% |
| 11306 Riesgo Laboral | 361,288.50 | 4,475,530.97 | 4,836,819.47 | 3,662,863.80 | 3,662,863.80 | 1,173,955.67 | 76% |
| 11307 Ayuda para Habitación | 2,250,457.68 | 4,239,417.75 | 6,489,875.43 | 4,935,610.77 | 4,935,610.77 | 1,564,264.66 | 76% |
| 11310 Ayuda para Energía Eléctrica | 1,514,830.50 | 3,070,942.90 | 4,585,773.40 | 3,290,408.60 | 3,290,408.60 | 1,295,364.80 | 72% |
| 1300 Remuneraciones Adicionales y Especiales | 2,424,094.61 | 3,117,022.34 | 5,541,116.95 | 1,426,522.60 | 1,426,522.60 | 4,114,594 | 26% |
| 13101 Primas y Acreditaciones por Años de Servicio Electivos Prestados al Personal | 403,007.65 | 816,997.98 | 1,220,005.63 | 1,027,860.01 | 1,027,860.01 | 192,146 | 84% |
| 13201 Prima Vacacional | 895,268.04 | 17,705.92 | 912,973.96 | 370,283.76 | 370,283.76 | 542,680 | 41% |
| 13202 Gratificación por Fin de Año | 993,338.06 | 2,013,746.38 | 3,007,084.44 | 27,502.25 | 27,502.25 | 2,979,582 | 1% |
| 13203 Compensación por Ajuste de Calendario | 132,480.86 | 268,572.06 | 401,052.92 | 866.58 | 866.58 | 400,186 | 2% |
| 1400 Seguridad Social | 2,419,647.31 | 4,905,234.35 | 7,324,881.66 | 5,561,190.58 | 5,561,190.58 | 1,763,691 | 76% |
| 14101 Aportaciones al ISSSTE | 799,153.24 | 1,620,084.85 | 2,419,238.09 | 1,953,976.20 | 1,953,976.20 | 465,262 | 81% |
| 14102 Cuotas por Seguro de Vida al ISSSTE | 178.53 | 361.92 | 540.45 | 274.55 | 274.55 | 266 | 51% |
| 14103 Cuotas por Seguro de Retiro al ISSSTESON | 3,770.09 | 7,642.92 | 11,413.01 | 6,660.38 | 6,660.38 | 4,753 | 58% |
| 14104 Asignación para Prestamos a Corto Plazo | 56,172.95 | 113,876.71 | 170,049.66 | 103,034.36 | 103,034.36 | 67,015 | 63% |
| 14110 Asignación para Prestamos Prendarios | 56,172.95 | 113,876.71 | 170,049.66 | 103,034.36 | 103,034.36 | 67,015 | 61% |
| 14106 Otras Prestaciones de Seguridad Social | 782,291.21 | 1,565,901.27 | 2,368,192.48 | 1,745,119.46 | 1,745,119.46 | 623,073 | 74% |
| 14107 Cuotas para Infraestructura, Equipamiento, y Mantenimiento Hospitalario | 101,203.61 | 205,165.19 | 306,368.80 | 206,068.74 | 206,068.74 | 100,300 | 67% |
| 14201 Cuotas al FOVISSSTESON | 350,694.49 | 710,946.03 | 1,061,640.52 | 824,274.94 | 824,274.94 | 237,366 | 78% |
| 14303 Pagos de Defunción, Pensiones y Jubilaciones | 56,173.00 | 113,876.81 | 170,049.81 | 103,034.36 | 103,034.36 | 67,015 | 61% |
| 14403 Otras Aportaciones de Seguros Colectivos | 213,837.24 | 433,501.94 | 647,339.18 | 515,713.23 | 515,713.23 | 131,626 | 80% |
| 1500 Cuotas Para el Fondo de Ahorro y Fondo de Trabajo | 1,663,540.07 | 2,544,398.04 | 4,207,938.11 | 3,836,334.23 | 3,836,334.23 | 371,604 | 91% |
| 15101 Aportaciones al Fondo de Ahorro de los Trabajadores | 1,521,296.45 | 2,276,305.97 | 3,797,603.42 | 3,635,661.59 | 3,635,661.59 | 161,922 | 96% |

| | | | | | | | | |
|-------|---|--------------|------------|--------------|--------------|--------------|-----------|-----|
| 15201 | Indemnización al Personal | 26,030.53 | 32,497.92 | 58,528.45 | 24,831.78 | 24,831.78 | 33,697 | 45% |
| 15409 | Bono para Despesa | 57,075.52 | 53,701.88 | 110,777.40 | - | - | 110,777 | 0% |
| 15417 | Apoyo para Desarrollo y Capacitación | 59,137.57 | 161,891.27 | 241,028.84 | 175,820.86 | 175,820.86 | 65,208 | 71% |
| 1700 | Pago de estímulos a Servidores Públicos | 190,804.81 | 709,322.00 | 900,126.81 | - | - | 900,127 | 0% |
| 171 | Estímulos | 190,804.81 | 709,322.00 | 900,126.81 | - | - | 900,127 | 0% |
| 17102 | Estímulos al Personal | 190,804.81 | 709,322.00 | 900,126.81 | - | - | 900,127 | 0% |
| 2000 | MATERIALES Y SUMINISTROS | 2,200,000.00 | 0.00 | 2,200,000.00 | 1,463,593.29 | 1,463,593.29 | 736,407 | 65% |
| 2100 | Materiales de Administración, Emisión de Documentos y Artículos Oficiales | 987,861.70 | 65,000.00 | 922,861.70 | 607,269.81 | 607,269.81 | 315,592 | 66% |
| 21101 | Materiales, Útiles y Equipos menores de Oficina | 177,763.96 | 40,000.00 | 137,763.96 | 91,464.82 | 91,464.82 | 46,299 | 63% |
| 21201 | Materiales y Útiles de Impresión y Reproducción | 193,591.96 | 20,000.00 | 173,591.96 | 138,232.90 | 138,232.90 | 35,359 | 62% |
| 21501 | Material para Información | 3,104.35 | 26,000.00 | 29,104.35 | 28,399.00 | 28,399.00 | 705 | 30% |
| 21601 | Material de Limpieza | 125,409.45 | 15,000.00 | 110,409.45 | 74,509.74 | 74,509.74 | 35,900 | 57% |
| 21701 | Materiales Educativos | 457,860.68 | 18,000.00 | 449,860.68 | 252,873.35 | 252,873.35 | 196,987 | 54% |
| 21801 | Placas, Engomados, Calcomanías y Hologramas | 20,131.30 | 2,000.00 | 22,131.30 | 21,790.00 | 21,790.00 | 341 | 59% |
| 2200 | Alimentos y Utensilios | 219,525.48 | 10,000.00 | 209,525.48 | 125,501.71 | 125,501.71 | 84,024 | 69% |
| 22101 | Productos Alimenticios para el Personal en las Instalaciones | 65,889.15 | - | 65,889.15 | 61,842.26 | 61,842.26 | 4,047 | 34% |
| 22105 | Productos Alimenticios para Personas Derivado de la Prestación de Servicios Públicos en Unidades de Salud, educación y otras. | 137,009.76 | 10,000.00 | 127,009.76 | 50,971.02 | 50,971.02 | 76,039 | 67% |
| 22301 | Utensilios para el Servicio de Alimentación | 16,626.57 | - | 16,626.57 | 12,688.43 | 12,688.43 | 3,938 | 71% |
| 2400 | Materiales y Artículos de Construcción y Reparación | 135,418.16 | - | 135,418.16 | 97,205.04 | 97,205.04 | 38,213.12 | 72% |
| 24201 | Cemento y Productos de Concreto | - | 1,000.00 | 1,000.00 | 825.00 | 825.00 | 175 | 67% |
| 24401 | Madera y Productos de Madera | - | 1,000.00 | 1,000.00 | 390.00 | 390.00 | 610 | 39% |
| 24601 | Material Eléctrico y Electrónico | 73,202.77 | 3,000.00 | 70,202.77 | 62,518.57 | 62,518.57 | 7,684 | 89% |
| 24701 | Artículos Metálicos para la Construcción | - | 1,000.00 | 1,000.00 | 50.00 | 50.00 | 950 | 5% |
| 24801 | Materiales Complementarios | 46,060.37 | - | 46,060.37 | 18,863.13 | 18,863.13 | 27,197 | 41% |
| 24901 | Otros Materiales y Artículos de Construcción y Reparación | 16,155.02 | - | 16,155.02 | 14,558.34 | 14,558.34 | 1,597 | 93% |
| 2500 | Productos Químicos, Farmacéuticos y de Laboratorio | 64,364.35 | 50,000.00 | 114,364.35 | 78,260.30 | 78,260.30 | 36,104.05 | 68% |
| 25101 | Productos Químicos Básicos | 43,713.57 | 12,000.00 | 31,713.57 | 11,366.84 | 11,366.84 | 20,347 | 36% |
| 25301 | Medicinas y Productos Farmacéuticos | 20,650.78 | 10,000.00 | 30,650.78 | 24,174.94 | 24,174.94 | 6,476 | 79% |
| 25401 | Materiales, Accesorios y Suministros Médicos | - | - | - | 0 | 0 | 0 | 0% |
| 25501 | Materiales, Accesorios y Suministros de Laboratorio | - | 50,000.00 | 50,000.00 | 42071.52 | 42071.52 | 7,928 | 5% |
| 25601 | Fibras Sintéticas, Hules, Plásticos y Derivados | - | 2,000.00 | 2,000.00 | 647 | 647 | 1,353 | 5% |
| 2600 | Combustibles, Lubrificantes y Aditivos | 536,730.89 | 35,000.00 | 501,730.89 | 329,323.99 | 329,323.99 | 172,407 | 66% |
| 26101 | Combustibles | 536,730.89 | 35,000.00 | 501,730.89 | 329,323.99 | 329,323.99 | 172,407 | 66% |
| 2700 | Vestuario, Blancos, Prendas de Protección y Artículos Deportivos | 133,694.99 | 68,000.00 | 201,694.99 | 172,474.64 | 172,474.64 | 29,220 | 86% |
| 27101 | Vestuario y Uniformes | 93,307.43 | 3,000.00 | 90,307.43 | 73,778.48 | 73,778.48 | 16,529 | 82% |

| | | | | | | | | |
|--------------|---|-------------------|---------------------|---------------------|-------------------|-------------------|-------------------|------------|
| 27201 | Prendas de seguridad y protección de personal | 1,000.00 | 1,000.00 | 1,000.00 | 98,696.16 | 98,696.16 | 11,691 | 89% |
| 27301 | Artículos Deportivos | 40,387.56 | 70,000.00 | 110,387.56 | 53,557.80 | 53,557.80 | 60,846.63 | 4% |
| 2900 | Herramientas, Refacciones y Accesorios Menores | 122,404.43 | 8,000.00 | 114,404.43 | 24,749.34 | 24,749.34 | 23,389 | 31% |
| 29101 | Herramientas Menores | 54,138.81 | 6,000.00 | 48,138.81 | 283.00 | 283.00 | 2,717 | 5% |
| 29201 | Refacciones y Accesorios Menores de Edificios | - | 3,000.00 | 3,000.00 | 4,500.22 | 4,500.22 | 500 | 80% |
| 29301 | Refacciones y Accesorios Menores de Mobiliario | - | 5,000.00 | 5,000.00 | 23,394.52 | 23,394.52 | 32,871 | 42% |
| 29401 | Refacciones y Accesorios Menores de Equipo de Computo y T.I. | 68,265.62 | 12,000.00 | 56,265.62 | 630.72 | 630.72 | 1,369 | 22% |
| 29601 | Refacciones y Accesorios Menores de Equipo de Transporte | - | 2,000.00 | 2,000.00 | 3,863,556.25 | 3,863,556.25 | 1,108,320 | 78% |
| 3000 | SERVICIOS GENERALES | 605,254.00 | 4,366,622.00 | 4,971,876.00 | 900,746.28 | 900,746.28 | 211,519.14 | 81% |
| 3100 | Servicios Básicos | - | 1,112,265.42 | 1,112,265.42 | 537,985.00 | 537,985.00 | 171,883 | 70% |
| 31101 | Energía Eléctrica | - | 709,868.30 | 709,868.30 | 59,263.00 | 59,263.00 | 28,189 | 66% |
| 31301 | Agua | - | 87,451.94 | 87,451.94 | 46,219.04 | 46,219.04 | 8,649 | 34% |
| 31401 | Telefonía Tradicional | - | 54,868.16 | 54,868.16 | 257,279.24 | 257,279.24 | 1,831 | 88% |
| 31701 | Servicio de Acceso a Internet, Redes y Procesamiento de Información | - | 259,109.77 | 259,109.77 | 967.25 | 967.25 | 967 | 0% |
| 31801 | Servicio Postal | - | 967.25 | 967.25 | 78,000.00 | 78,000.00 | 56,818 | 27% |
| 32000 | Servicio de Arrendamiento | - | 78,000.00 | 78,000.00 | 13,873.60 | 13,873.60 | 56,126 | 32% |
| 32301 | Arrendamiento de Muebles, Maquinaria y Equipo de Administración | - | 70,000.00 | 70,000.00 | 7,308.00 | 7,308.00 | 692 | 31% |
| 32501 | Arrendamiento de Equipo de Transporte | - | 8,000.00 | 8,000.00 | 694,694.51 | 694,694.51 | 157,245.93 | 81% |
| 3300 | Servicios Profesionales, Científicos, Técnicos y Otros Servicios. | - | 857,440.44 | 857,440.44 | 571,254.11 | 571,254.11 | 123,183 | 56% |
| 33302 | Servicios de Consultorías | - | 794,437.55 | 794,437.55 | - | - | 21,933 | 0% |
| 33303 | Servicios de Informática | - | 21,932.70 | 21,932.70 | - | - | 5,500 | 0% |
| 33601 | Apoyo a Comisarios Públicos | - | 5,500.00 | 5,500.00 | 23,440.40 | 23,440.40 | 6,630 | 18% |
| 33603 | Impresiones y Publicaciones Oficiales | - | 30,070.19 | 30,070.19 | - | - | - | - |
| 33606 | Impresiones o documentos oficiales para la prestación servicios públicos | - | 5,500.00 | 5,500.00 | - | - | - | - |
| 3400 | Servicios Financieros, Bancarios y Comerciales | 10,000.00 | 176,063.11 | 186,063.11 | 50,014.20 | 50,014.20 | 136,049 | 27% |
| 34101 | Servicios Financieros y Bancarios | 10,000.00 | 42,588.57 | 52,588.57 | 22,468.00 | 22,468.00 | 30,121 | 43% |
| 34401 | Seguros de Responsabilidad Patrimonial y Fianzas | - | 117,471.87 | 117,471.87 | 21,026.32 | 21,026.32 | 96,446 | 18% |
| 34701 | Fletes y Maniobras | - | 16,002.87 | 16,002.87 | 6,519.88 | 6,519.88 | 9,483 | 41% |
| 3500 | Servicios de Instalación, Reparación, Mantenimiento y Conservación | - | 344,710.17 | 344,710.17 | 245,603.55 | 245,603.55 | 99,106.62 | 71% |
| 35101 | Mantenimiento y Conservación de Inmuebles | - | 146,387.83 | 146,387.83 | 119,988.90 | 119,988.90 | 26,399 | 83% |
| 35201 | Mantenimiento y Conservación de Mobiliario y Equipo | - | 62,154.91 | 62,154.91 | 44,347.83 | 44,347.83 | 17,807 | 71% |
| 35302 | Mantenimiento y Conservación de Bienes Informáticos | - | 7,491.89 | 7,491.89 | - | - | 7,492 | 0% |
| 35501 | Mantenimiento y Conservación de Equipo de Transporte | - | 111,444.10 | 111,444.10 | 76,990.81 | 76,990.81 | 34,463 | 88% |
| 35701 | Mantenimiento y Conservación de Maquinaria y Equipo | - | 16,231.44 | 16,231.44 | 3,886.00 | 3,886.00 | 12,345 | 34% |
| 35801 | Servicio de Limpieza y Manejo de Desechos | - | 1,000.00 | 1,000.00 | 400.01 | 400.01 | 600 | 40% |
| 3600 | Servicios de Comunicación Social y Publicidad | - | 44,714.06 | 44,714.06 | 29,536.00 | 29,536.00 | 15,178 | 66% |

| | | | | | | | | | |
|-------------|---|---------------------|---------------------|---------------------|---------------------|---------------------|---------------------|---------------------|-----|
| 36201 | Difusión por radio, televisión y otros medios de mensajes comerciales para promover la venta de productos y servicios | - | 44,714.06 | 44,714.06 | 44,714.06 | 29,536.00 | 29,536.00 | 15,178 | 6% |
| 3700 | Servicios de Traslado y Viáticos | 315,112.00 | 467,230.77 | 467,230.77 | 587,513.23 | 587,513.23 | 587,513.23 | 194,830 | 7% |
| 37101 | Pasajes Aéreos | 109,824.00 | 158,723.93 | 158,723.93 | 179,697.16 | 179,697.16 | 179,697.16 | 88,851 | 6% |
| 37201 | Pasajes Terrestres | 2,453.00 | 4,773.16 | 4,773.16 | 6,369.00 | 6,369.00 | 6,369.00 | 857 | 8% |
| 37501 | Viáticos en el País | 146,958.00 | 160,990.08 | 160,990.08 | 228,721.87 | 228,721.87 | 228,721.87 | 79,226 | 14% |
| 37502 | Gastos de Camino | 54,023.00 | 75,134.69 | 75,134.69 | 108,675.00 | 108,675.00 | 108,675.00 | 20,483 | 18% |
| 37601 | Viáticos en el Extranjero | 1,379.00 | 66,683.61 | 66,683.61 | 63,767.36 | 63,767.36 | 63,767.36 | 4,295 | 14% |
| 37901 | Cuotas | 475.00 | 925.30 | 925.30 | 282.84 | 282.84 | 282.84 | 1,117 | 3% |
| 3800 | Servicios Oficiales | 260,142.00 | 737,534.84 | 737,534.84 | 801,720.79 | 801,720.79 | 801,720.79 | 195,956.05 | 28% |
| 38101 | Gastos de Ceremonial | 53,918.00 | 118,829.27 | 118,829.27 | 93,099.60 | 93,099.60 | 93,099.60 | 79,648 | 54% |
| 38201 | Gastos de Orden Social y Cultural | 29,358.00 | 117,131.36 | 117,131.36 | 131,143.84 | 131,143.84 | 131,143.84 | 15,346 | 56% |
| 38301 | Congresos y Convenciones | 146,738.00 | 442,943.91 | 442,943.91 | 518,296.81 | 518,296.81 | 518,296.81 | 71,385 | 18% |
| 38501 | Gastos de Atención y Promoción | 30,128.00 | 58,630.30 | 58,630.30 | 59,180.54 | 59,180.54 | 59,180.54 | 29,578 | 67% |
| 3900 | Otros Servicios Generales | 20,000.00 | 548,663.19 | 548,663.19 | 532,546.09 | 532,546.09 | 532,546.09 | 36,117 | 34% |
| 39201 | Impuestos y Derechos | 20,000.00 | 548,663.19 | 548,663.19 | 532,546.09 | 532,546.09 | 532,546.09 | 36,117 | 54% |
| 5000 | Bienes Muebles, Inmuebles e Intangibles | 3,260,475.00 | 2,459,200.00 | 2,459,200.00 | 5,719,675.00 | 5,719,675.00 | 3,260,475.00 | 3,260,475.00 | 9% |
| 5100 | Mobiliario y Equipo de Administración | 2,860,314.77 | - | 2,860,314.77 | - | - | 2,860,314.77 | 2,860,314.77 | 0% |
| 51501 | Bienes Informáticos | 314,429.00 | - | 314,429.00 | 0.00 | 0.00 | 314,429.00 | 314,429 | 0% |
| 51901 | Equipo de Administración | 342,117.00 | - | 342,117.00 | 0.00 | 0.00 | 342,117 | 342,117 | 0% |
| 51902 | Mobiliario y equipo para escuelas, laboratorios y talleres | 2,203,768.77 | - | 2,203,768.77 | 0.00 | 0.00 | 2,203,769 | 2,203,769 | 0% |
| 5200 | Mobiliario y equipo educacional y recreativo | 199,804.89 | - | 199,804.89 | 0.00 | 0.00 | 199,804.89 | 199,804.89 | 0% |
| 52901 | Otro mobiliario y equipo educacional y recreativo | 199,804.89 | - | 199,804.89 | 0.00 | 0.00 | 199,805 | 199,805 | 0% |
| 5400 | Vehículos y equipo de transporte | - | 2,459,200.00 | 2,459,200.00 | - | - | - | - | 0% |
| 54101 | Vehículos y equipo terrestre | - | 2,459,200.00 | 2,459,200.00 | 0.00 | 0.00 | 0.00 | 0 | 0% |
| 5800 | Bienes inmuebles | 154,872.00 | - | 154,872.00 | 0.00 | 0.00 | 154,872.00 | 154,872.00 | 0% |
| 58901 | Otros Bienes Inmuebles | 154,872.00 | - | 154,872.00 | 0.00 | 0.00 | 154,872 | 154,872 | 0% |
| 5900 | Activos Intangibles | 45,483.34 | - | 45,483.34 | 0.00 | 0.00 | 45,483.34 | 45,483.34 | 0% |
| 59101 | Software | 45,483.34 | - | 45,483.34 | 0.00 | 0.00 | 45,483 | 45,483 | 0% |
| | Total del Gasto | 20,425,473 | 37,589,346 | 37,589,346 | 58,014,819 | 35,540,732 | 35,540,732 | 20,014,887 | 61% |

Mtro. Hector Rene Escalante Assmar.
Jefatura del Departamento de Recursos Financieros


Mtro. Ramon Enrique Lopez Fuentes.
Direccion General.


Instituto Tecnológico Superior de Cananea
Estado Analítico del Ejercicio de Presupuesto de Egresos- Detallado – LDF
(Clasificación de Servicios Personales por Categoría)
Del 01 de Enero al 30 de Septiembre de 2019


ETCA-II-14

(PESOS)

TRIMESTRE: TERCER

| Concepto (c) | Egresos | | | | | Subejercicio (e) |
|---|----------------------|--------------------------------|----------------------|----------------------|----------------------|----------------------|
| | Aprobado (d) | Ampliaciones/ (Reducciones) | Modificado | Devengado | Pagado | |
| I. Gasto No Etiquetado (I=A+B+C+D+E+F) | 14,359,744.00 | 322,513.00 | 14,682,257.00 | 9,971,229.00 | 9,971,229.00 | 4,711,028.00 |
| A. Personal Administrativo y de Servicio Público | 7,323,469.00 | 322,513.00 | 7,645,982.00 | 5,085,327.00 | 5,085,327.00 | 2,560,655.00 |
| B. Magisterio | 7,036,275.00 | | 7,036,275.00 | 4,885,902.00 | 4,885,902.00 | 2,150,373.00 |
| C. Servicios de Salud (C=c1+c2) | | | | | | |
| c1) Personal Administrativo | | | | | | |
| c2) Personal Médico, Paramédico y afín | | | | | | |
| D. Seguridad Pública | | | | | | |
| E. Gastos asociados a la implementación de nuevas leyes federales o reformas a las mismas (E = e1 + e2) | | | | | | |
| e1) Nombre del Programa o Ley 1 | | | | | | |
| e2) Nombre del Programa o Ley 2 | | | | | | |
| F. Sentencias laborales definitivas | | | | | | |
| II. Gasto Etiquetado (II=A+B+C+D+E+F) | | 30,441,011.00 | 30,441,011.00 | 20,242,354.00 | 20,242,354.00 | 10,198,657.00 |
| A. Personal Administrativo y de Servicio Público | | 15,511,614.00 | 15,511,614.00 | 10,323,601.00 | 10,323,601.00 | 5,188,013.00 |
| B. Magisterio | | 14,929,397.00 | 14,929,397.00 | 9,918,753.00 | 9,918,753.00 | 5,010,644.00 |
| C. Servicios de Salud (C=c1+c2) | | | | | | |
| c1) Personal Administrativo | | | | | | |
| c2) Personal Médico, Paramédico y afín | | | | | | |
| D. Seguridad Pública | | | | | | |
| E. Gastos asociados a la implementación de nuevas leyes federales o reformas a las mismas (E = e1 + e2) | | | | | | |
| e1) Nombre del Programa o Ley 1 | | | | | | |
| e2) Nombre del Programa o Ley 2 | | | | | | |
| F. Sentencias laborales definitivas | | | | | | |
| III. Total del Gasto en Servicios Personales (III = I + II) | 14,359,744.00 | 30,763,524.00 | 45,123,268.00 | 30,213,583.00 | 30,213,583.00 | 14,909,685.00 |


Mtro. Hector Rene Escalante Assmar
Jefatura del Departamento de Recursos Financieros


Mtro. Ramon Enrique Lopez Fuentes
Direccion General


Instituto Tecnológico Superior de Cananea
 Conciliación entre los Egresos Presupuestarios y los Gastos Contables
 Al 30 de Septiembre de 2019


ETCA-II-15

(Pesos)

TRIMESTRE: TERCER

| | | |
|---|--------------|---------------|
| 1. Total de Egresos Presupuestarios | | 35,540,732.00 |
| 2. Menos Egresos Presupuestarios No Contables | | 0.00 |
| Materias Primas y Materiales de Producción y Comercialización | | |
| Materiales y Suministros | | |
| Mobiliario y Equipo de Administración | | |
| Mobiliario y Equipo Educativo y Recreativo | | |
| Equipo e Instrumental Médico y de Laboratorio | | |
| Vehículos y Equipo de Transporte | | |
| Equipo de Defensa y Seguridad | | |
| Maquinaria, Otros Equipos y Herramientas | | |
| Archivos Biológicos | | |
| Bienes Inmuebles | | |
| Activos Intangibles | | |
| Obra Pública en Bienes de Dominio Público | | |
| Obra Pública en Bienes Propios | | |
| Acciones y Participaciones de Capital | | |
| Compra de Títulos y Valores | | |
| Concesión de Préstamos | | |
| Inversiones en Fideicomisos, Mandatos y Otros Análogos | | |
| Provisiones para Contingencias y Otras Erogaciones Especiales | | |
| Armonización de la Deuda Pública | | |
| Adeudos de Ejercicios Fiscales Anteriores (ADEFAS) | | |
| Otros Egresos Presupuestarios No Contables | | |
| 3. Más Gastos Contables No Presupuestarios | | 2,435,139.00 |
| Estimaciones, Depreciaciones, Deterioros, Obsolescencia y Amortizaciones | 2,435,139.00 | |
| Provisiones | | |
| Disminución de Inventarios | | |
| Aumento por Insuficiencia de Estimaciones por Pérdida o Deterioro u Obsolescencia | | |
| Aumento por Insuficiencia de Provisiones | | |
| Otros Gastos | | |
| Otros Gastos Contables No Presupuestarios | | |
| 4. Total de Gasto Contable (4= 1 - 2 + 3) | | 37,975,871.00 |


 Mtro. Héctor René Escalante Assmar
 Jefatura del Departamento de Recursos Financieros


 Mtro. Ramón Enrique López Fuentes
 Dirección General

Instituto Tecnológico Superior de Cananea

ETCA-II-16

Endeudamiento Neto


Del 01 de Enero al 30 de Septiembre de 2019


(pesos)

TRIMESTRE: TERCER

| Identificación del crédito o instrumento | Contratación / Colocación | Amortización | Endeudamiento Neto |
|--|---------------------------|--------------|--------------------|
| | A | B | C=A-B |
| Créditos Bancarios | | | |
| 1 | NO APLICA | | 0.00 |
| 2 | | | |
| 3 | | | |
| 4 | | | |
| 5 | | | |
| 6 | | | |
| 7 | | | |
| 8 | | | |
| 9 | | | |
| 10 | | | |
| Total Créditos Bancarios | 0.00 | 0.00 | 0.00 |
| Otros Instrumentos de Deuda | | | |
| 1 | NO APLICA | | 0.00 |
| 2 | | | |
| 3 | | | |
| 4 | | | |
| 5 | | | |
| 6 | | | |
| 7 | | | |
| 8 | | | |
| 9 | | | |
| 10 | | | |
| Total Otros Instrumentos de Deuda | 0.00 | 0.00 | 0.00 |
| TOTAL | 0.00 | 0.00 | 0.00 |

"Bajo protesta de decir verdad declaramos que los Estados Financieros y sus Notas, son razonablemente correctos y son responsabilidad del emisor"


 Mtro. Hector Rene Escalante Assmar
 Jefatura del Departamento de Recursos Financieros


 Mtro. Ramon Enrique Lopez Fuentes
 Direccion General


Instituto Tecnológico Superior de Cananea
Intereses de la Deuda
 Del 01 de Enero al 30 de Septiembre de 2019

ETCA-II-17

TRIMESTRE: TERCER

| Identificación del crédito o Instrumento | Devengado | Pagado |
|--|-------------|-------------|
| Créditos Bancarios | | |
| 1 | | |
| 2 | | |
| 3 | | |
| 4 | | |
| 5 | | |
| 6 | | |
| 7 | | |
| 8 | | |
| 9 | | |
| 10 | | |
| Total de Intereses Créditos Bancarios | 0.00 | 0.00 |
| Otros Instrumentos de Deuda | | |
| 1 | | |
| 2 | | |
| 3 | | |
| 4 | | |
| 5 | | |
| 6 | | |
| 7 | | |
| 8 | | |
| 9 | | |
| 10 | | |
| Total Intereses Otros Instrumentos de Deuda | 0.00 | 0.00 |
| TOTAL | 0.00 | 0.00 |

Bajo protesta de decir verdad declaramos que los Estados Financieros y sus Notas, son razonablemente correctos y son responsabilidad del emisor


 Mtro. Hector Rene Escalante Assmar
 Jefatura del Departamento de Recursos Financieros


 Mtro. Ramon Enrique Lopez Fuentes
 Direccion General

Instituto Tecnológico Superior de Cananea
 Gasto Por Categoría Programática
 Del 01 de Enero al 30 de Septiembre de 2019

ETCA-III-01

(PESOS)

TRIMESTRE: TECER

| Concepto | Egresos Aprobado Anual (1) | Ampliaciones/ (Reducciones) (2) | Egresos Modificado Anual (3=1+2) | Egresos Devengado Anual (4) | Egresos Pagado Anual (5) | Subejercicio (6 = 3 - 4) |
|---|-------------------------------|---------------------------------------|-------------------------------------|--------------------------------|-----------------------------|-----------------------------|
| Programas | | | | | | |
| Subsidios: Sector Social y Privado o Estados y Municipios | 14,554,998 | 37,589,346 | 52,144,344 | 33,705,419 | 33,705,419 | 18,438,925 |
| Sujetos a Reglas de Operación | 14,554,998 | 37,589,346 | 52,144,344 | 33,705,419 | 33,705,419 | 18,438,925 |
| Otros Subsidios: | | | 0 | | | 0 |
| Desempeño de las Funciones: | 5,870,475 | 0 | 5,870,475 | 1,835,313 | 1,835,313 | 4,035,162 |
| Prestación de Servicios Públicos | 5,870,475 | | 5,870,475 | 1,835,313 | 1,835,313 | 4,035,162 |
| Provisión de Bienes Públicos | | | 0 | | | 0 |
| Planeación, Seguimiento y Evaluación de Políticas Públicas | | | 0 | | | 0 |
| Promoción y Fomento | | | 0 | | | 0 |
| Regulación y Supervisión | | | 0 | | | 0 |
| Funciones de las Fuerzas Armadas (Únicamente el Gobierno Federal) | | | 0 | | | 0 |
| Específicos | | | 0 | | | 0 |
| Proyectos de Inversión | | | 0 | | | 0 |
| Administrativos y de Apoyos | 0 | 0 | 0 | 0 | 0 | 0 |
| Apoyo al Proceso Presupuestario y para Mejorar la Eficiencia Institucional | | | 0 | | | 0 |
| Apoyo a la Función Pública y al Mejoramiento de la Gestión | | | 0 | | | 0 |
| Operaciones Ajenas | | | 0 | | | 0 |
| Compromisos | 0 | 0 | 0 | 0 | 0 | 0 |
| Obligaciones de Cumplimiento de Resolución Jurisdiccional | | | 0 | | | 0 |
| Desastres Naturales | | | 0 | | | 0 |
| Obligaciones | 0 | 0 | 0 | 0 | 0 | 0 |
| Pensiones y Jubilaciones | | | 0 | | | 0 |
| Aportaciones a la Seguridad Social | | | 0 | | | 0 |
| Aportaciones a Fondos de Estabilización | | | 0 | | | 0 |
| Aportaciones a Fondos de Inversión y Reestructura de Pensiones | | | 0 | | | 0 |
| Programas de gasto Federalizado (Gobierno Federal) | 0 | 0 | 0 | 0 | 0 | 0 |
| Gasto Federalizado | | | 0 | | | 0 |
| Participaciones a Entidades Federativas y Municipios | | | 0 | | | 0 |
| Costo Financiero, Deuda o Apoyo a Deudores y Ahorradores de la Banca | | | 0 | | | 0 |
| Adeudos de Ejercicios Fiscales Anteriores | | | 0 | | | 0 |
| Total del Gasto | 20,425,473 | 37,589,346 | 58,014,819 | 35,540,732 | 35,540,732 | 22,474,087 |

Mtro. Hector Rene Escalante Assmar
 Jefatura del Departamento de Recursos Financieros

Mtro. Ramon Enrique Lopez Fuentes
 Direccion General

Instituto Tecnológico Superior de Cananea
Gastos por proyectos de Inversión
Del 01 de Enero al 30 de Septiembre de 2019

ETCA-III-03


TRIMESTRE: TERCER


| GASTO DE INVERSION EJERCIDO: | | |
|------------------------------------|---------------|---------------------|
| NOMBRE DEL PROYECTO | MONTO EROGADO | ORIGEN DEL RECURSO* |
| NADA QUE INFORMAR EN ESTE APARTADO | | |

* Se deberán informar con todas las fuentes del recurso.

Ya sean obras con Recurso Federal, Recurso Estatal e Ingresos Propios del ente Público.

Bajo protesta de decir verdad declaramos que los Estados Financieros y sus Notas, son razonablemente correctos y son responsabilidad del emisor


Mtro. Hector Rene Escalante Assmar
Jefatura del Departamento de Recursos Financieros


Mtro. Ramon Enrique Lopez Fuentes
Direccion General



GOBIERNO DEL ESTADO DE SONORA

ETCA-III-04

INFORME DE AVANCE PROGRAMÁTICO 2019

TRIMESTRE: TERCERO

Gobierno del Estado de Sonora

| CLAVE | NOMBRE DEL INDICADOR | UNID. MEDIDA | TRÓ. META | VAL. ACTUAL | PROGRAMADO ORIGINAL | | | | | MODIFICADO | | | | | RESULTADOS | | | % DE AVANCE TRIMESTRAL |
|-------|----------------------|--------------|-----------|-------------|---------------------|---------|---------|--------|-------|------------|---------|---------|--------|-------|------------|---------|---------|------------------------|
| | | | | | PRIMERO | SEGUNDO | TERCERO | CUARTO | ANUAL | PRIMERO | SEGUNDO | TERCERO | CUARTO | ANUAL | PRIMERO | SEGUNDO | TERCERO | |

DEPENDENCIA / ENTIDAD 74 INSTITUTO TECNOLÓGICO SUPERIOR DE CANANEA

UNIDAD ADMINISTRATIVA 001 INSTITUTO TECNOLÓGICO SUPERIOR DE CANANEA

| ESQUEMA | INDICADOR | DESCRIPCIÓN | EN EL TERCER TRIMESTRE DEL 2019 NO REPORTA AVANCE ALGUNO YA QUE SE TIENE PROGRAMADO SU CUMPLIMIENTO PARA EL CUARTO TRIMESTRE DEL 2019. |
|---------|-----------|-------------|--|
|---------|-----------|-------------|--|

| 112 | EDUCACIÓN SUPERIOR DE CALIDAD PARA EL DESARROLLO EDUCACIÓN SUPERIOR TECNOLÓGICA | ALUMNADO | F | NO | MET | 0.00% | 0.00% | 84.84% | 84.84% | 0.00% | 0.00% | 84.84% | 84.84% | 0.00% | 0.00% | 84.84% | 84.84% | 0.00% | 0.00% | 0.00% |
|-----|---|----------|------|------|--------|-------|-------|--------|--------|-------|--------|--------|--------|-------|-------|--------|--------|-------|-------|-------|
| | | NUM | 0.00 | 0.00 | 552.00 | 0.00 | 0.00 | 327.00 | 327.00 | 0.00 | 203.00 | 327.00 | 327.00 | 0.00 | 0.00 | 327.00 | 327.00 | 0.00 | 0.00 | 0.00 |
| | | DEB | 0.00 | 0.00 | 100.00 | 0.00 | 0.00 | 345.00 | 345.00 | 0.00 | 300.00 | 345.00 | 345.00 | 0.00 | 0.00 | 345.00 | 345.00 | 0.00 | 0.00 | 0.00 |

| EVALUACIÓN CUANTITATIVA | | | | | | | | | | | | | | | | | | | | | |
|-------------------------|--|--|--|--|--|--|--|--|--|--|--|--|--|--|--|--|--|--|--|--|--|
|-------------------------|--|--|--|--|--|--|--|--|--|--|--|--|--|--|--|--|--|--|--|--|--|

| EN EL INDICADOR NÚMERO DE ALUMNOS EN ACTIVIDADES EXTRAESCOLARES EN EL TERCER TRIMESTRE DEL 2019 NO REPORTA AVANCE ALGUNO YA QUE SE TIENE PROGRAMADO SU CUMPLIMIENTO PARA EL CUARTO TRIMESTRE DEL 2019. | | | | | | | | | | | | | | | | | | | | | |
|--|--|--|--|--|--|--|--|--|--|--|--|--|--|--|--|--|--|--|--|--|--|
|--|--|--|--|--|--|--|--|--|--|--|--|--|--|--|--|--|--|--|--|--|--|

| 387 | COORDINACIÓN ADMINISTRATIVA | PERSONA | F | NO | MET | 0.00% | 0.00% | 84.74% | 84.74% | 0.00% | 0.00% | 84.74% | 84.74% | 0.00% | 0.00% | 84.74% | 84.74% | 0.00% | 0.00% | 0.00% |
|-----|-----------------------------|---------|------|------|-------|-------|-------|--------|--------|-------|-------|--------|--------|-------|-------|--------|--------|-------|-------|-------|
| | | NUM | 0.00 | 0.00 | 72.00 | 0.00 | 0.00 | 72.00 | 72.00 | 0.00 | 0.00 | 72.00 | 72.00 | 0.00 | 0.00 | 72.00 | 72.00 | 0.00 | 0.00 | 0.00 |
| | | DEB | 0.00 | 0.00 | 70.00 | 0.00 | 0.00 | 70.00 | 70.00 | 0.00 | 0.00 | 70.00 | 70.00 | 0.00 | 0.00 | 70.00 | 70.00 | 0.00 | 0.00 | 0.00 |

| EVALUACIÓN CUALITATIVA | | | | | | | | | | | | | | | | | | | | | |
|------------------------|--|--|--|--|--|--|--|--|--|--|--|--|--|--|--|--|--|--|--|--|--|
|------------------------|--|--|--|--|--|--|--|--|--|--|--|--|--|--|--|--|--|--|--|--|--|

| EN EL INDICADOR PORCENTAJE PARTICIPANTES EN SATISFACCIÓN ADMINISTRATIVA EN EL TERCER TRIMESTRE DEL 2019 NO REPORTA AVANCE ALGUNO YA QUE SE TIENE PROGRAMADO SU CUMPLIMIENTO PARA EL CUARTO TRIMESTRE DEL 2019. | | | | | | | | | | | | | | | | | | | | | |
|--|--|--|--|--|--|--|--|--|--|--|--|--|--|--|--|--|--|--|--|--|--|
|--|--|--|--|--|--|--|--|--|--|--|--|--|--|--|--|--|--|--|--|--|--|

| 488 | COORDINACIÓN ACADÉMICA | ALUMNADO | F | NO | MET | 0.00% | 0.00% | 24% | 24% | 0.00% | 0.00% | 24% | 24% | 0.00% | 0.00% | 24% | 24% | 0.00% | 0.00% | 0.00% |
|-----|------------------------|----------|------|------|---------|-------|-------|---------|---------|-------|---------|---------|---------|-------|-------|---------|---------|-------|-------|-------|
| | | NUM | 0.00 | 0.00 | 1787.00 | 0.00 | 0.00 | 1717.00 | 1717.00 | 0.00 | 1718.00 | 1717.00 | 1717.00 | 0.00 | 0.00 | 1717.00 | 1717.00 | 0.00 | 0.00 | 0.00 |
| | | DEB | 0.00 | 0.00 | 5720.00 | 0.00 | 0.00 | 7260.00 | 7260.00 | 0.00 | 5720.00 | 7260.00 | 7260.00 | 0.00 | 0.00 | 7260.00 | 7260.00 | 0.00 | 0.00 | 0.00 |

| EVALUACIÓN CUALITATIVA | | | | | | | | | | | | | | | | | | | | | |
|------------------------|--|--|--|--|--|--|--|--|--|--|--|--|--|--|--|--|--|--|--|--|--|
|------------------------|--|--|--|--|--|--|--|--|--|--|--|--|--|--|--|--|--|--|--|--|--|

| 112 | EDUCACIÓN SUPERIOR TECNOLÓGICA | PERSONA | F | NO | MET | 0.00% | 0.00% | 75% | 75% | 0.00% | 0.00% | 75% | 75% | 0.00% | 0.00% | 75% | 75% | 0.00% | 0.00% | 0.00% |
|-----|--------------------------------|---------|------|------|-------|-------|-------|-------|-------|-------|-------|-------|-------|-------|-------|-------|-------|-------|-------|-------|
| | | NUM | 0.00 | 0.00 | 95.00 | 0.00 | 0.00 | 65.00 | 65.00 | 0.00 | 0.00 | 65.00 | 65.00 | 0.00 | 0.00 | 65.00 | 65.00 | 0.00 | 0.00 | 0.00 |
| | | DEB | 0.00 | 0.00 | 85.00 | 0.00 | 0.00 | 65.00 | 65.00 | 0.00 | 0.00 | 65.00 | 65.00 | 0.00 | 0.00 | 65.00 | 65.00 | 0.00 | 0.00 | 0.00 |

| EVALUACIÓN CUALITATIVA | | | | | | | | | | | | | | | | | | | | | |
|------------------------|--|--|--|--|--|--|--|--|--|--|--|--|--|--|--|--|--|--|--|--|--|
|------------------------|--|--|--|--|--|--|--|--|--|--|--|--|--|--|--|--|--|--|--|--|--|

| EN EL INDICADOR EMPLEABILIDAD DE LOS EGRESADOS EN EL TERCER TRIMESTRE DEL 2019 NO REPORTA AVANCE ALGUNO YA QUE SE TIENE PROGRAMADO SU CUMPLIMIENTO PARA EL CUARTO TRIMESTRE DEL 2019. | | | | | | | | | | | | | | | | | | | | | |
|---|--|--|--|--|--|--|--|--|--|--|--|--|--|--|--|--|--|--|--|--|--|
|---|--|--|--|--|--|--|--|--|--|--|--|--|--|--|--|--|--|--|--|--|--|

| 287 | COORDINACIÓN ADMINISTRATIVA | PERSONA | F | NO | MET | 100.00% | 100.00% | 100.00% | 100.00% | 100.00% | 100.00% | 100.00% | 100.00% | 100.00% | 100.00% | 100.00% | 100.00% | 100.00% | 100.00% | 100.00% |
|-----|-----------------------------|---------|------|------|--------|---------|---------|---------|---------|---------|---------|---------|---------|---------|---------|---------|---------|---------|---------|---------|
| | | NUM | 0.00 | 0.00 | 100.00 | 100.00 | 100.00 | 100.00 | 100.00 | 100.00 | 100.00 | 100.00 | 100.00 | 100.00 | 100.00 | 100.00 | 100.00 | 100.00 | 100.00 | 100.00 |
| | | DEB | 0.00 | 0.00 | 100.00 | 100.00 | 100.00 | 100.00 | 100.00 | 100.00 | 100.00 | 100.00 | 100.00 | 100.00 | 100.00 | 100.00 | 100.00 | 100.00 | 100.00 | 100.00 |

| EVALUACIÓN CUALITATIVA | | | | | | | | | | | | | | | | | | | | | |
|------------------------|--|--|--|--|--|--|--|--|--|--|--|--|--|--|--|--|--|--|--|--|--|
|------------------------|--|--|--|--|--|--|--|--|--|--|--|--|--|--|--|--|--|--|--|--|--|

| EN EL INDICADOR ÍNDICE DE CALIDAD EN LOS INFORMES TRIMESTRALES REALIZADO POR LA SECRETARÍA DE HACIENDA AL SEGUNDO TRIMESTRE DE 2019 SE REPORTA QUE EL INSTITUTO OBTIENE UNA CALIFICACIÓN DEL 84.36% | | | | | | | | | | | | | | | | | | | | | |
|---|--|--|--|--|--|--|--|--|--|--|--|--|--|--|--|--|--|--|--|--|--|
|---|--|--|--|--|--|--|--|--|--|--|--|--|--|--|--|--|--|--|--|--|--|

| 448 | COORDINACIÓN ACADÉMICA | ALUMNADO | F | NO | MET | 0.00% | 0.00% | 15% | 15% | 0.00% | 0.00% | 15% | 15% | 0.00% | 0.00% | 15% | 15% | 0.00% | 0.00% | 0.00% |
|-----|------------------------|----------|------|------|---------|-------|-------|---------|---------|-------|-------|---------|---------|-------|-------|---------|---------|-------|-------|-------|
| | | NUM | 0.00 | 0.00 | 100.00 | 0.00 | 0.00 | 100.00 | 100.00 | 0.00 | 0.00 | 100.00 | 100.00 | 0.00 | 0.00 | 100.00 | 100.00 | 0.00 | 0.00 | 0.00 |
| | | DEB | 0.00 | 0.00 | 1285.00 | 0.00 | 0.00 | 1285.00 | 1285.00 | 0.00 | 0.00 | 1285.00 | 1285.00 | 0.00 | 0.00 | 1285.00 | 1285.00 | 0.00 | 0.00 | 0.00 |

| EVALUACIÓN CUALITATIVA | | | | | | | | | | | | | | | | | | | | | |
|------------------------|--|--|--|--|--|--|--|--|--|--|--|--|--|--|--|--|--|--|--|--|--|
|------------------------|--|--|--|--|--|--|--|--|--|--|--|--|--|--|--|--|--|--|--|--|--|

| EN EL INDICADOR ÍNDICE DE DEBERCIÓN EN EL TERCER TRIMESTRE DEL 2019 NO REPORTA AVANCE ALGUNO YA QUE SE TIENE PROGRAMADO SU CUMPLIMIENTO PARA EL CUARTO TRIMESTRE DEL 2019. | | | | | | | | | | | | | | | | | | | | | |
|--|--|--|--|--|--|--|--|--|--|--|--|--|--|--|--|--|--|--|--|--|--|
|--|--|--|--|--|--|--|--|--|--|--|--|--|--|--|--|--|--|--|--|--|--|

| 112 | EDUCACIÓN SUPERIOR TECNOLÓGICA | ALUMNADO | F | NO | MET | 0.00% | 0.00% | 883.33% | 883.33% | 0.00% | 0.00% | 883.33% | 883.33% | 0.00% | 0.00% | 883.33% | 883.33% | 0.00% | 0.00% | 0.00% |
|-----|--------------------------------|----------|------|------|------|-------|-------|---------|---------|-------|-------|---------|---------|-------|-------|---------|---------|-------|-------|-------|
| | | NUM | 0.00 | 0.00 | 0.00 | 0.00 | 0.00 | 8200.00 | 8200.00 | 0.00 | 0.00 | 8200.00 | 8200.00 | 0.00 | 0.00 | 8200.00 | 8200.00 | 0.00 | 0.00 | 0.00 |
| | | DEB | 0.00 | 0.00 | 0.00 | 0.00 | 0.00 | 1700.00 | 1700.00 | 0.00 | 0.00 | 1700.00 | 1700.00 | 0.00 | 0.00 | 1700.00 | 1700.00 | 0.00 | 0.00 | 0.00 |



Gobierno del
Estado de Sonora

GOBIERNO DEL ESTADO DE SONORA

INFORME DE AVANCE PROGRAMÁTICO 2019

ETCA-III-04

TRIMESTRE: TERCERO

| CLAVE | NOMBRE DEL INDICADOR | UNID. MEDIDA | TR0 META | VM. ACUM. | PROGRAMADO ORIGINAL | | | | | MULTIPLICADO | | | | | % DE AVANCE TRIMESTRAL |
|-------|----------------------|--------------|----------|-----------|---------------------|---------|---------|--------|-------|--------------|---------|---------|--------|-------|------------------------|
| | | | | | PRIMERO | SEGUNDO | TERCERO | CUARTO | ANUAL | PRIMERO | SEGUNDO | TERCERO | CUARTO | ANUAL | |

DEPENDENCIA / ENTIDAD 74 INSTITUTO TECNOLÓGICO SUPERIOR DE CANANEA

| 287 | COORDINACIÓN ADMINISTRATIVA | PORCENTAJE DE PROCESOS CERTIFICADOS | P | NO | MET | 0.00% | 5.00% | 0.00% | 0.00% | 100% | 0.00% | 0.00% | 0.00% | 0.00% | 0.00% | 0.00% | 0.00% | 0.00% |
|-----|-----------------------------|-------------------------------------|---|----|------|-------|-------|-------|-------|------|-------|-------|-------|-------|-------|-------|-------|-------|
| | | | | | | | | | | | | | | | | | | |
| | | | | | 0.00 | 0.00% | 0.00% | 0.00% | 0.00% | 100% | 0.00% | 0.00% | 0.00% | 0.00% | 0.00% | 0.00% | 0.00% | 0.00% |
| | | | | | 0.00 | 0.00% | 0.00% | 0.00% | 0.00% | 100% | 0.00% | 0.00% | 0.00% | 0.00% | 0.00% | 0.00% | 0.00% | 0.00% |

EN EL INDICADOR PORCENTAJE DE PROCESOS CERTIFICADOS EN EL TERCER TRIMESTRE DEL 2019 NO REPORTA AVANCE ALGUNO, YA QUE ESTA META ESTA PROGRAMADA PARA LLEVARSE ACABO EN EL CUARTO TRIMESTRE DEL 2019

| 459 | COORDINACIÓN ACADÉMICA | SOCIALES EN CURSOS DE CAPACITACIÓN | P | NO | MET | 81.37% | 0.00% | 80.37% | 0.00% | 80.37% | 0.00% | 50.37% | 0.00% | 80.37% | 0.00% | 53.21% | 0.00% | 0.00% |
|-----|------------------------|------------------------------------|---|----|------|--------|-------|--------|-------|--------|-------|--------|-------|--------|-------|--------|-------|-------|
| | | | | | | | | | | | | | | | | | | |
| | | | | | 0.00 | 81.37% | 0.00% | 80.37% | 0.00% | 80.37% | 0.00% | 50.37% | 0.00% | 80.37% | 0.00% | 53.21% | 0.00% | 0.00% |
| | | | | | 0.00 | 81.37% | 0.00% | 80.37% | 0.00% | 80.37% | 0.00% | 50.37% | 0.00% | 80.37% | 0.00% | 53.21% | 0.00% | 0.00% |

EN EL INDICADOR SOCIALES EN CURSOS DE CAPACITACIÓN EN EL TERCER TRIMESTRE DEL 2019 NO REPORTA AVANCE ALGUNO, YA QUE SE TIENE PROGRAMADO SU CUMPLIMIENTO PARA EL CUARTO TRIMESTRE DEL 2019

| 112 | EDUCACIÓN SUPERIOR TECNOLÓGICA | CONVENIO ESTABLECIDO | P | NO | MET | 0.00% | 0.00% | 100% | 0.00% | 0.00% | 0.00% | 0.00% | 0.00% | 0.00% | 0.00% | 0.00% | 0.00% | |
|-----|--------------------------------|----------------------|---|----|------|-------|-------|------|-------|-------|-------|-------|-------|-------|-------|-------|-------|-------|
| | | | | | | | | | | | | | | | | | | NUM |
| | | | | | 0.00 | 0.00% | 0.00% | 100% | 0.00% | 0.00% | 0.00% | 0.00% | 0.00% | 0.00% | 0.00% | 0.00% | 0.00% | 0.00% |
| | | | | | 0.00 | 0.00% | 0.00% | 100% | 0.00% | 0.00% | 0.00% | 0.00% | 0.00% | 0.00% | 0.00% | 0.00% | 0.00% | 0.00% |

EN EL INDICADOR EDUCACIÓN DE CONVENIO ESTABLECIDO EN EL TERCER TRIMESTRE DEL 2019 NO REPORTA AVANCE ALGUNO, YA QUE SE TIENE PROGRAMADO SU CUMPLIMIENTO PARA EL CUARTO TRIMESTRE DEL 2019

| 488 | COORDINACIÓN ADMINISTRATIVA | DOCENTES CON POSTGRADO | P | NO | MET | 0.00% | 0.00% | 50% | 0.00% | 50% | 0.00% | 50% | 0.00% | 50% | 0.00% | 0.00% | |
|-----|-----------------------------|------------------------|---|----|------|-------|-------|-----|-------|-----|-------|-----|-------|-----|-------|-------|-------|
| | | | | | | | | | | | | | | | | | NUM |
| | | | | | 0.00 | 0.00% | 0.00% | 50% | 0.00% | 50% | 0.00% | 50% | 0.00% | 50% | 0.00% | 0.00% | 0.00% |
| | | | | | 0.00 | 0.00% | 0.00% | 50% | 0.00% | 50% | 0.00% | 50% | 0.00% | 50% | 0.00% | 0.00% | 0.00% |

EN EL INDICADOR DOCENTES CON POSTGRADO EN EL TERCER TRIMESTRE DEL 2019 NO REPORTA AVANCE YA QUE ESTA PROGRAMADA SU CUMPLIMIENTO PARA EL CUARTO TRIMESTRE DEL 2019

| 112 | EDUCACIÓN SUPERIOR TECNOLÓGICA | PORCENTAJE DE COBERTURA EN EL ENTORNO | P | NO | MET | 0.00% | 0.00% | 62.08% | 0.00% | 62.08% | 0.00% | 65.08% | 0.00% | 65.08% | 0.00% | 71.20% | 0.00% |
|-----|--------------------------------|---------------------------------------|---|----|------|-------|-------|--------|-------|--------|-------|--------|-------|--------|-------|--------|-------|
| | | | | | | | | | | | | | | | | | |
| | | | | | 0.00 | 0.00% | 0.00% | 62.08% | 0.00% | 62.08% | 0.00% | 65.08% | 0.00% | 65.08% | 0.00% | 71.20% | 0.00% |
| | | | | | 0.00 | 0.00% | 0.00% | 62.08% | 0.00% | 62.08% | 0.00% | 65.08% | 0.00% | 65.08% | 0.00% | 71.20% | 0.00% |

EN EL INDICADOR PORCENTAJE DE COBERTURA EN EL ENTORNO EN EL TERCER TRIMESTRE DEL 2019 SE RECIBIERON A 357 ESTUDIANTES DE NUEVO INGRESO QUÉNES AL SER COMPARADOS CON LOS 307 EGRESADOS DE BACHILLERATO DE LA REGIÓN SE OBSERVA QUE SE TIENE UNA COBERTURA REGIONAL DEL 71.20%

| 469 | COORDINACIÓN ACADÉMICA | PROGRAMAS EDUCATIVOS ACREDITADOS | P | NO | MET | 0.00% | 0.00% | 100% | 0.00% | 100% | 0.00% | 100% | 0.00% | 100% | 0.00% | 0.00% |
|-----|------------------------|----------------------------------|---|----|------|-------|-------|------|-------|------|-------|------|-------|------|-------|-------|
| | | | | | | | | | | | | | | | | |
| | | | | | 0.00 | 0.00% | 0.00% | 100% | 0.00% | 100% | 0.00% | 100% | 0.00% | 100% | 0.00% | 0.00% |
| | | | | | 0.00 | 0.00% | 0.00% | 100% | 0.00% | 100% | 0.00% | 100% | 0.00% | 100% | 0.00% | 0.00% |

EN EL INDICADOR PROGRAMAS EDUCATIVOS ACREDITADOS EN EL TERCER TRIMESTRE DEL 2019 NO REPORTA AVANCE YA QUE ESTA PROGRAMADA SU CUMPLIMIENTO PARA EL CUARTO TRIMESTRE DEL 2019

| | PORCENTAJE DE ALUMNOS INSCRITOS EN PROGRAMAS ACREDITADOS DE CALIDAD | P | NO | MET | 0.00% | 0.00% | 100% | 0.00% | 100% | 0.00% | 0.00% | 0.00% | 0.00% | 0.00% | 0.00% | 0.00% |
|--|---|---|----|-----|-------|-------|-------|-------|-------|-------|-------|-------|-------|-------|-------|-------|
| | | | | | | | | | | | | | | | | |
| | | | | | 0.00 | 0.00% | 0.00% | 100% | 0.00% | 100% | 0.00% | 0.00% | 0.00% | 0.00% | 0.00% | 0.00% |
| | | | | | 0.00 | 0.00% | 0.00% | 100% | 0.00% | 100% | 0.00% | 0.00% | 0.00% | 0.00% | 0.00% | 0.00% |

EN EL INDICADOR PORCENTAJE DE ALUMNOS INSCRITOS EN PROGRAMAS ACREDITADOS DE CALIDAD EN EL TERCER TRIMESTRE DEL 2019 NO PRESENTA NINGUN AVANCE YA QUE ESTA PROGRAMADA SU CUMPLIMIENTO PARA EL CUARTO TRIMESTRE DEL AÑO 2019



Gobierno del Estado de Sonora

GOBIERNO DEL ESTADO DE SONORA
INFORME DE AVANCE PROGRAMÁTICO 2019

ETCA-III-04
TRIMESTRE: TERCERO

| CLAVE | TÍTULO DEL INDICADOR | UNIDAD DE MEDIDA | TIPO META | VAL. NUM. | DATOS | PROGRAMADO ORIGINAL | | | | MODIFICADO | | | | REALIZADO | | | |
|-------|----------------------|------------------|-----------|-----------|-------|---------------------|---------|---------|--------|------------|---------|---------|---------|-----------|-------|---------|---------|
| | | | | | | PRIMERO | SEGUNDO | TERCERO | CUARTO | ANUAL | PRIMERO | SEGUNDO | TERCERO | CUARTO | ANUAL | PRIMERO | SEGUNDO |

DEPENDENCIA / ENTIDAD 74 INSTITUTO TECNOLÓGICO SUPERIOR DE CAMÁNEA

EVALUACIÓN CUANTITATIVA
 EN EL INDICADOR PORCENTAJE DE CUMPLIMIENTO DE LOS SUJETOS OBLIGADOS DEL PODER EJECUTIVO. SE INFORMA QUE SE OBTIENE UN PROMEDIO DEL 100% DE CUMPLIMIENTO EN LA EVALUACIÓN DE LOS PORTALES. EN LA SECUNDA EVALUACIÓN DEL 2019.

| 387 | COORDINACIÓN ADMINISTRATIVA | PORCENTAJE DE CUMPLIMIENTO DE LAS OBLIGACIONES DE TRANSPARENCIA DE LOS PODERES OBLIGADOS DEL PODER EJECUTIVO | A | NO | MET | VAL. NUM. | PRIMERO | SEGUNDO | TERCERO | CUARTO | ANUAL | PRIMERO | SEGUNDO | TERCERO | CUARTO | ANUAL | PRIMERO | SEGUNDO | TERCERO | CUARTO | % DE AVANCE TRIMESTRAL | |
|-----|-----------------------------|--|---|----|-------|-----------|---------|---------|---------|--------|-------|---------|---------|---------|--------|-------|---------|---------|---------|--------|------------------------|---------|
| | | | | | | | | | | | | | | | | | | | | | | NUM |
| | | | | | 95.00 | 95.00 | 95.00 | 95.00 | 95.00 | 95.00 | 95.00 | 95.00 | 95.00 | 95.00 | 95.00 | 95.00 | 95.00 | 95.00 | 95.00 | 95.00 | 95.00 | 100.00% |

EVALUACIÓN CUALITATIVA
 EN EL INDICADOR PORCENTAJE DE CUMPLIMIENTO DE LAS OBLIGACIONES DE TRANSPARENCIA DE LOS SUJETOS OBLIGADOS DEL PODER EJECUTIVO. SE INFORMA QUE SE OBTIENE UN PROMEDIO DEL 100% DE CUMPLIMIENTO EN LA EVALUACIÓN DE LOS PORTALES. EN LA SECUNDA EVALUACIÓN DEL 2019.

| 459 | COORDINACIÓN ACADÉMICA | EFICIENCIA TERMINAL | P | NO | MET | VAL. NUM. | PRIMERO | SEGUNDO | TERCERO | CUARTO | ANUAL | PRIMERO | SEGUNDO | TERCERO | CUARTO | ANUAL | PRIMERO | SEGUNDO | TERCERO | CUARTO | % DE AVANCE TRIMESTRAL | |
|-----|------------------------|---------------------|---|----|--------|-----------|---------|---------|---------|--------|--------|---------|---------|---------|--------|--------|---------|---------|---------|--------|------------------------|---------|
| | | | | | | | | | | | | | | | | | | | | | | NUM |
| | | | | | 100.00 | 100.00 | 100.00 | 100.00 | 100.00 | 100.00 | 100.00 | 100.00 | 100.00 | 100.00 | 100.00 | 100.00 | 100.00 | 100.00 | 100.00 | 100.00 | 100.00 | 100.00% |

EVALUACIÓN CUANTITATIVA
 EN EL INDICADOR EFICIENCIA TERMINAL. EN EL TERCER TRIMESTRE DEL 2019 NO REPORTA AVANCE ALGUNO. YA QUE SE TIENE PROGRAMADO SU CUMPLIMIENTO PARA EL CUARTO TRIMESTRE DEL 2019.

| 112 | EDUCACIÓN SUPERIOR TECNOLÓGICA | CRECIMIENTO ANUAL DE LA MATRÍCULA | P | NO | MET | VAL. NUM. | PRIMERO | SEGUNDO | TERCERO | CUARTO | ANUAL | PRIMERO | SEGUNDO | TERCERO | CUARTO | ANUAL | PRIMERO | SEGUNDO | TERCERO | CUARTO | % DE AVANCE TRIMESTRAL | |
|-----|--------------------------------|-----------------------------------|---|----|--------|-----------|---------|---------|---------|--------|--------|---------|---------|---------|--------|--------|---------|---------|---------|--------|------------------------|---------|
| | | | | | | | | | | | | | | | | | | | | | | NUM |
| | | | | | 100.00 | 100.00 | 100.00 | 100.00 | 100.00 | 100.00 | 100.00 | 100.00 | 100.00 | 100.00 | 100.00 | 100.00 | 100.00 | 100.00 | 100.00 | 100.00 | 100.00 | 100.00% |

EVALUACIÓN CUALITATIVA
 SE OBSERVA QUE EN EL PERIODO AGOSTO-OCTUBRE DE 2019 SE RECIBIERON UN TOTAL DE 1184 ESTUDIANTES. COMPARADOS CON LA MATRÍCULA DEL MISMO PERIODO DEL AÑO 2018. SE TIENE UN CRECIMIENTO DEL 5.24%. CABE MENCIONAR QUE SE TIENE PROGRAMADO ATENDER A 1200 ESTUDIANTES. POR LO QUE SE INFORMA QUE 14 ESTUDIANTES NO DECIDIERON CONTINUAR CON SUS ESTUDIOS EN NUESTRA INSTITUCIÓN. AUN CUANDO SE REALIZARON ESTIMACIONES DE DESERCIÓN Y PERMANENCIA.

| 387 | COORDINACIÓN ADMINISTRATIVA | ÍNDICE DE CALIDAD EN LOS SERVICIOS DE ATENCIÓN AL ESTUDIANTE | P | NO | MET | VAL. NUM. | PRIMERO | SEGUNDO | TERCERO | CUARTO | ANUAL | PRIMERO | SEGUNDO | TERCERO | CUARTO | ANUAL | PRIMERO | SEGUNDO | TERCERO | CUARTO | % DE AVANCE TRIMESTRAL | |
|-----|-----------------------------|--|---|----|--------|-----------|---------|---------|---------|--------|--------|---------|---------|---------|--------|--------|---------|---------|---------|--------|------------------------|---------|
| | | | | | | | | | | | | | | | | | | | | | | NUM |
| | | | | | 100.00 | 100.00 | 100.00 | 100.00 | 100.00 | 100.00 | 100.00 | 100.00 | 100.00 | 100.00 | 100.00 | 100.00 | 100.00 | 100.00 | 100.00 | 100.00 | 100.00 | 100.00% |

EVALUACIÓN CUALITATIVA
 EN EL INDICADOR ÍNDICE DE CALIDAD EN LOS SERVICIOS DE ATENCIÓN AL ESTUDIANTE. REALIZADO POR LA SECRETARÍA DE HACIENDA AL SEGUNDO TRIMESTRE DEL 2019. SE REPORTA QUE EL INSTITUTO OBTIENE UNA CALIFICACIÓN DEL 100%. MISMO QUE SE REPORTA EN EL SEGUNDO TRIMESTRE DEL 2019.

| 409 | COORDINACIÓN ACADÉMICA | ÍNDICE DE TITULACIÓN | P | NO | MET | VAL. NUM. | PRIMERO | SEGUNDO | TERCERO | CUARTO | ANUAL | PRIMERO | SEGUNDO | TERCERO | CUARTO | ANUAL | PRIMERO | SEGUNDO | TERCERO | CUARTO | % DE AVANCE TRIMESTRAL | |
|-----|------------------------|----------------------|---|----|--------|-----------|---------|---------|---------|--------|--------|---------|---------|---------|--------|--------|---------|---------|---------|--------|------------------------|---------|
| | | | | | | | | | | | | | | | | | | | | | | NUM |
| | | | | | 100.00 | 100.00 | 100.00 | 100.00 | 100.00 | 100.00 | 100.00 | 100.00 | 100.00 | 100.00 | 100.00 | 100.00 | 100.00 | 100.00 | 100.00 | 100.00 | 100.00 | 100.00% |

EVALUACIÓN CUALITATIVA
 EN EL INDICADOR ÍNDICE DE TITULACIÓN. EN EL TERCER TRIMESTRE DEL 2019 NO REPORTA AVANCE ALGUNO. YA QUE SE TIENE PROGRAMADO SU CUMPLIMIENTO PARA EL CUARTO TRIMESTRE DEL 2019.

| 113 | EDUCACIÓN SUPERIOR TECNOLÓGICA | ESTUDIANTES BECADOS | P | NO | MET | VAL. NUM. | PRIMERO | SEGUNDO | TERCERO | CUARTO | ANUAL | PRIMERO | SEGUNDO | TERCERO | CUARTO | ANUAL | PRIMERO | SEGUNDO | TERCERO | CUARTO | % DE AVANCE TRIMESTRAL | |
|-----|--------------------------------|---------------------|---|----|--------|-----------|---------|---------|---------|--------|--------|---------|---------|---------|--------|--------|---------|---------|---------|--------|------------------------|---------|
| | | | | | | | | | | | | | | | | | | | | | | NUM |
| | | | | | 425.00 | 425.00 | 425.00 | 425.00 | 425.00 | 425.00 | 425.00 | 425.00 | 425.00 | 425.00 | 425.00 | 425.00 | 425.00 | 425.00 | 425.00 | 425.00 | 425.00 | 100.00% |

EVALUACIÓN CUALITATIVA
 SE INFORMA QUE DURANTE EL AÑO 2019 SE OTORGARON 425 BECAS A ESTUDIANTES DEL INSTITUTO CON RECURSOS DE LA INSTITUCIÓN. GUERNS AL SER COMPARADOS CON LOS 118 ESTUDIANTES QUE REPRESENTA LA MATRÍCULA TOTAL. SE TIENE UN 35.9% DE ESTUDIANTES BECADOS. RESULTADO MUY BUENO AL 37.5% PROGRAMADO. SE INFORMA QUE EL RESULTADO OBTENIDO ES A PESAR DE QUE EL GOBIERNO FEDERAL NO OTORGÓ BECAS DE MANUTENCIÓN.

Estado de Situación Financiera
Indicadores de Postura Fiscal
 Del 01 de Enero al 30 de Septiembre de 2019

ETCA-IV-01

TRIMESTRE: **TERCER**

| Concepto | Estimado Original Anual | Devengado | Pagado 3 |
|--|-------------------------|---------------|---------------|
| I. Ingresos Presupuestarios (I= 1 + 2) | 20,425,473.00 | 44,042,585.00 | 44,042,585.00 |
| 1. Ingresos Gobierno del Estado 1 | | | |
| 2. Ingresos Sector Paraestatal 1 | 20,425,473.00 | 44,042,585.00 | 44,042,585.00 |
| II. Egresos Presupuestarios (II= 3+4) | 20,425,473.00 | 35,540,732.00 | 35,540,732.00 |
| 3. Egresos del Gobierno de la Entidad Federativa 2 | | | |
| 4. Egresos del Sector Paraestatal 2 | 20,425,473.00 | 35,540,732.00 | 35,540,732.00 |
| III. Balance Presupuestario (Superávit o Déficit) (III= I-II) | 0.00 | 8,501,853.00 | 8,501,853.00 |
| Concepto | Estimado Original Anual | Devengado | Pagado 3 |
| III. Balance Presupuestario (Superávit o Déficit) | 0.00 | 8,501,853.00 | 8,501,853.00 |
| IV. Interés, Comisiones y Gastos de la Deuda | | | |
| V. Balance Primario (superávit o Déficit) (V= III-IV) | 0.00 | 8,501,853.00 | 8,501,853.00 |
| Concepto | Estimado Original Anual | Devengado | Pagado 3 |
| A. Financiamiento | | | |
| B. Amortización de la Deuda | | | |
| C. Endeudamiento o Desendeudamiento (C=A-B) | 0.00 | 0.00 | 0.00 |

Bajo protesta de decir verdad declaramos que los Estados Financieros y sus Notas, son razonablemente correctos y son responsabilidad del emisor

 Mtro. Hector Rene Escalante Assmar
 Jefatura del Departamento de Recursos Financieros

 Mtro. Ramon Enrique Lopez Fuentes
 Direccion General

Instituto Tecnológico Superior de Cananea
Balance Presupuestario - LDF
Del 01 de Enero al 30 de Septiembre de 2019
(PESOS)

ETCA-IV-02

TRIMESTRE: **TERCER**

| Concepto (c) | Estimado/ Aprobado (d) | Devengado | Recaudado/ Pagado |
|---|---------------------------|------------|----------------------|
| A. Ingresos Totales (A = A1+A2+A3) | 20,425,473 | 44,042,585 | 44,042,585 |
| A1. Ingresos de Libre Disposición | 20,425,473 | 44,042,585 | 44,042,585 |
| A2. Transferencias Federales Etiquetadas | - | - | - |
| A3. Financiamiento Neto | - | - | - |
| B. Egresos Presupuestarios¹ (B = B1+B2) | 20,425,473 | 35,540,732 | 35,540,732 |
| B1. Gasto No Etiquetado (sin incluir Amortización de la Deuda Pública) | 20,425,473 | 35,540,732 | 35,540,732 |
| B2. Gasto Etiquetado (sin incluir Amortización de la Deuda Pública) | - | - | - |
| C. Remanentes del Ejercicio Anterior (C = C1 + C2) | - | - | - |
| C1. Remanentes de Ingresos de Libre Disposición aplicados en el periodo | - | - | - |
| C2. Remanentes de Transferencias Federales Etiquetadas aplicados en el periodo | - | - | - |
| I. Balance Presupuestario (I = A - B + C) | - | 8,501,853 | 8,501,853 |
| II. Balance Presupuestario sin Financiamiento Neto (II = I - A3) | - | 8,501,853 | 8,501,853 |
| III. Balance Presupuestario sin Financiamiento Neto y sin Remanentes del Ejercicio Anterior (III = II - C) | - | 8,501,853 | 8,501,853 |

| Concepto | Aprobado | Devengado | Pagado |
|--|----------|-----------|-----------|
| E. Intereses, Comisiones y Gastos de la Deuda (E = E1+E2) | - | - | - |
| E1. Intereses, Comisiones y Gastos de la Deuda con Gasto No Etiquetado | - | - | - |
| E2. Intereses, Comisiones y Gastos de la Deuda con Gasto Etiquetado | - | - | - |
| IV. Balance Primario (IV = III + E) | - | 8,501,853 | 8,501,853 |

| Concepto | Estimado/ Aprobado | Devengado | Recaudado/ Pagado |
|---|--------------------|-----------|----------------------|
| F. Financiamiento (F = F1 + F2) | - | - | - |
| F1. Financiamiento con Fuente de Pago de Ingresos de Libre Disposición | - | - | - |
| F2. Financiamiento con Fuente de Pago de Transferencias Federales Etiquetadas | - | - | - |
| G. Amortización de la Deuda (G = G1 + G2) | - | - | - |
| G1. Amortización de la Deuda Pública con Gasto No Etiquetado | - | - | - |
| G2. Amortización de la Deuda Pública con Gasto Etiquetado | - | - | - |
| A3. Financiamiento Neto (A3 = F - G) | - | - | - |


Instituto Tecnológico Superior de Cananea
Balance Presupuestario - LDF
Del 01 de Enero al 30 de Septiembre de 2019
(PESOS)


ETCA-IV-02

TRIMESTRE: TERCER

| Concepto | Estimado/ Aprobado | Devengado | Recaudado/ Pagado |
|---|-----------------------|------------|----------------------|
| A1. Ingresos de Libre Disposición | 20,425,473 | 44,042,585 | 44,042,585 |
| A3.1 Financiamiento Neto con Fuente de Pago de Ingresos de Libre Disposición (A3.1 = F1 - G1) | - | - | - |
| F1. Financiamiento con Fuente de Pago de Ingresos de Libre Disposición | - | - | - |
| G1. Amortización de la Deuda Pública con Gasto No Etiquetado | - | - | - |
| B1. Gasto No Etiquetado (sin incluir Amortización de la Deuda Pública) | 20,425,473 | 35,540,732 | 35,540,732 |
| C1. Remanentes de Ingresos de Libre Disposición aplicados en el periodo | - | - | - |
| V. Balance Presupuestario de Recursos Disponibles (V = A1 + A3.1 - B1 + C1) | - | 8,501,853 | 8,501,853 |
| VI. Balance Presupuestario de Recursos Disponibles sin Financiamiento Neto (VI = V - A3.1) | - | 8,501,853 | 8,501,853 |

| Concepto | Estimado/ Aprobado | Devengado | Recaudado/ Pagado |
|---|--------------------|-----------|----------------------|
| A2. Transferencias Federales Etiquetadas | - | - | - |
| A3.2 Financiamiento Neto con Fuente de Pago de Transferencias Federales Etiquetadas (A3.2 = F2 - G2) | - | - | - |
| F2. Financiamiento con Fuente de Pago de Transferencias Federales Etiquetadas | - | - | - |
| G2. Amortización de la Deuda Pública con Gasto Etiquetado | - | - | - |
| B2. Gasto Etiquetado (sin incluir Amortización de la Deuda Pública) | - | - | - |
| C2. Remanentes de Transferencias Federales Etiquetadas aplicados en el periodo | - | - | - |
| VII. Balance Presupuestario de Recursos Etiquetados (VII = A2 + A3.2 - B2 + C2) | - | - | - |
| VIII. Balance Presupuestario de Recursos Etiquetados sin Financiamiento Neto (VIII = VII - A3.2) | - | - | - |


Mtro. Hector Rene Escalante Assmar
Jefatura del Departamento de Recursos Financieros


Mtro. Ramon Enrique Lopez Fuentes
Direccion General


Instituto Tecnológico Superior de Cananea
Relación de Cuentas Bancarias Productivas Específicas
Del 01 de Enero al 30 de Septiembre de 2019
 (pesos)


ETCA-IV-03

TRIMESTRE: TERCER

| Fondo, Programa o Convenio | Datos de la Cuenta Bancaria | |
|----------------------------|-----------------------------|------------------|
| | Institución Bancaria | Número de Cuenta |
| 1 FEDERAL | BANCOMER | 1368551367 |
| 2 INGRESOS PROPIOS | BANCOMER | 204744705 |
| 3 | | |
| 4 | | |
| 5 | | |
| 6 | | |
| 7 | | |
| 8 | | |
| 9 | | |
| 10 | | |

Bajo protesta de decir verdad declaramos que los Estados Financieros y sus Notas, son razonablemente correctos y son responsabilidad del emisor


 Mtro. Hector Rene Escalante Assmar
 Jefatura del Departamento de Recursos Financieros


 Mtro. Ramon Enrique Lopez Fuentes
 Direccion General


Instituto Tecnológico Superior de Cananea
Relación de Bienes Muebles e Inmuebles que Componen su Patrimonio
Al 30 de Septiembre de 2019
(pesos)


ETCA-IV-04

TRIMESTRE: _____

| Código | Descripción del Bien | Valor en Libros |
|--------|--------------------------|-----------------|
| | BIENES MUEBLES | |
| 1 | | |
| 2 | | |
| 3 | | |
| 4 | | |
| 5 | | |
| 6 | | |
| 7 | | |
| 8 | | |
| 9 | | |
| | BIENES INMUEBLES | |
| | TERRENOS | |
| 10 | | |
| 11 | | |
| | EDIFICIOS | |
| 12 | | |
| 13 | | |
| | Y DEMAS INMUEBLES | |

Bajo protesta de decir verdad declaramos que los Estados Financieros y sus Notas, son razonablemente correctos y son responsabilidad del emisor


 Mtro. Hector Rene Escalante Assmar
 Jefatura del Departamento de Recursos Financieros


 Mtro. Ramon Enrique Lopez Fuentes
 Direccion General

DEPENDENCIA / ENTIDAD
PERIODO

ANEXO A

ANÁLISIS DE LAS VARIACIONES PROGRAMÁTICO - PRESUPUESTAL

TEXTO LIBRE

SISTEMA ESTATAL DE EVALUACIÓN
INSTITUTO TECNOLÓGICO SUPERIOR DE CANANEA

ANÁLISIS DE LAS VARIACIONES PROGRAMÁTICO - PRESUPUESTAL

Resultados:

Para el desarrollo de las actividades del Instituto Tecnológico Superior de Cananea durante el Tercer Trimestre del ejercicio fiscal 2019, se informa que se ejerció un gasto de \$ 35,540,732.00, contra un total programado anual de \$58,014,819.00. Esto significa que se alcanzó un Avance Financiero Anual del 61%, y un Avance Físico al Segundo Trimestre del 2019 del 44%.

Se puede observar en el Formato ETCA-II-13 denominado "Estado Analítico del Ejercicio Presupuesto de Egresos", en la columna de Egresos Aprobado Anual, se reporta el importe de \$ 20'425,473.00 que considera \$ 14'554,998.00 por la aportación inicial del Gobierno del Estado y \$ 5'870,475.00 de los Ingresos Propios. En la columna de Ampliaciones/Reducciones se informa un importe de \$ 37'589,435.61 que incluye el Presupuesto inicial autorizado por el Gobierno Federal por un importe de \$ 33'477,439.00 y la ampliación por \$ 1'330,194.00 por incremento salarial 2019. Referente al Gobierno del Estado se incluyen las ampliaciones por y \$ 322,512.61 para Servicios Personales y \$2'459,200.00 para la adquisición de dos vehículos. En la columna de Egresos Modificado Anual se reporta un importe de \$ 58,014,818.61, valor que se reporta en el formato y columna antes mencionada. Este registro se realiza atendiendo recomendaciones de la Secretaría de Hacienda, quien nos solicita que el importe de \$ 20'425,473.00 coincida con lo aprobado a la Institución en la Ley de Ingresos del Gobierno del Estado de Sonora.

El Instituto Tecnológico Superior de Cananea programó 20 metas en el año 2019, de las cuales, en 14 metas no se programó actividad para el Tercer Trimestre del 2019, referente a las seis metas programadas, se informa que se cumplieron satisfactoriamente y una no fue alcanzada. A continuación, se presenta el informe detallado de las metas:

En el Indicador Número de alumnos en actividades extraescolares, en el Tercer Trimestre del 2019 no reporta avance alguno, ya que se tiene programado su cumplimiento para el Cuarto Trimestre del 2019.

En el Indicador Porcentaje Participantes en Capacitación Administrativa, en el Tercer Trimestre del 2019 no reporta avance alguno, ya que se tiene programado su cumplimiento para el Cuarto Trimestre del 2019.

En el Indicador Índice de Reprobación Institucional, en el Tercer Trimestre del 2019 no reporta avance alguno, ya que se tiene programado su cumplimiento para el Cuarto Trimestre del 2019.

En el Indicador Empleabilidad de los Egresados, en el Tercer Trimestre del 2019 no reporta avance alguno, ya que se tiene programado su cumplimiento para el Cuarto Trimestre del 2019.

En el Indicador Índice de Calidad en los Informes Trimestrales, realizado por la Secretaría de Hacienda al Segundo Trimestre de 2019, se reporta que el Instituto obtiene una calificación del 94.36%.

En el Indicador Índice de Deserción, en el Tercer Trimestre del 2019 no reporta avance alguno, ya que se tiene programado su cumplimiento para el Cuarto Trimestre del 2019.

En el Indicador Índice Promedio en el Número de Volúmenes por Alumno, en el Tercer Trimestre del 2019 no reporta avance alguno, ya que esta meta está programada para llevarse a cabo en el Cuarto Trimestre del 2019.

En el Indicador Porcentaje de Cumplimiento de las Obligaciones de Transparencia de los sujetos obligados del poder ejecutivo, se informa que se obtiene un promedio del 100% de cumplimiento en la evaluación de los portales, en la segunda evaluación del 2019.

En el Indicador Eficiencia Terminal, en el Tercer Trimestre del 2019 no reporta avance alguno, ya que se tiene programado su cumplimiento para el Cuarto Trimestre del 2019.

En el Indicador Crecimiento Anual de la Matrícula, se observa que en el periodo agosto-diciembre de 2019 se recibieron un total de 1186 estudiantes, comparados con la matrícula del mismo periodo del año 2018, se tiene un crecimiento del 5.24%, cabe mencionar que se tenía programado atender a 1200 estudiantes, por lo que se informa que 14 estudiantes no decidieron continuar con sus estudios en nuestra Institución, aun cuando se realizaron estrategias de difusión y permanencia.

SISTEMA ESTATAL DE EVALUACIÓN
INSTITUTO TECNOLÓGICO SUPERIOR DE CANANEA

ANÁLISIS DE LAS VARIACIONES PROGRAMÁTICO - PRESUPUESTAL

Resultados:

En el Indicador Crecimiento Anual de la Matrícula, se observa que en el periodo agosto-diciembre de 2019 se recibieron un total de 1186 estudiantes, comparados con la matrícula del mismo periodo del año 2018, se tiene un crecimiento del 5.24%, cabe mencionar que se tenía programado atender a 1200 estudiantes, por lo que se informa que 14 estudiantes no decidieron continuar con sus estudios en nuestra Institución, aun cuando se realizaron estrategias de difusión y permanencia.

En el Indicador Índice de Calidad en los Informes sobre Gasto Federalizado, realizado por la Secretaría de Hacienda al Segundo Trimestre de 2019, se reporta que el Instituto se obtiene una calificación del 100%, mismo que se reporta en el Segundo Trimestre del 2019.

En el Indicador Índice de Titulación, en el Tercer Trimestre del 2019 no reporta avance alguno, ya que se tiene programado su cumplimiento para el Cuarto Trimestre del 2019.

En el Indicador de Estudiantes Becados se informa que durante el año 2019 se otorgaron 425 becas a estudiantes del Instituto con recursos propios, quienes al ser comparados con los 1186 estudiantes que representan la matrícula total, se tiene un 35.8% de estudiantes becados, resultado muy cercano al 37.5% programado. Se informa que el resultado obtenido es a pesar de que el gobierno federal no otorgo becas de manutención.

En el Indicador Porcentaje de Procesos Certificados, en el Tercer Trimestre del 2019 no reporta avance alguno, ya que esta meta está programada para llevarse a cabo en el Cuarto Trimestre del 2019.

En el Indicador Docentes en Cursos de Capacitación, en el Tercer Trimestre del 2019 no reporta avance alguno, ya que se tiene programado su cumplimiento para el Cuarto Trimestre del 2019.

En el Indicador Eficiencia de Convenios Establecidos, en el Tercer Trimestre del 2019 no reporta avance alguno, ya que se tiene programado su cumplimiento para el Cuarto Trimestre del 2019.

En el Indicador Docentes con Postgrado, en el Tercer Trimestre del 2019 no reporta avance ya que está programado su cumplimiento para el Cuarto Trimestre del 2019.

Se informa que en el semestre agosto-diciembre de 2019 se recibieron a 357 estudiantes de nuevo ingreso quienes, al ser comparados con los 501 egresados de bachillerato de la región, se observa que se tiene una cobertura regional del 71.26%. En el Indicador Programas Educativos Acreditados, en el Tercer Trimestre del 2019 no reporta avance ya que está programado su cumplimiento para el Cuarto Trimestre del 2019.


El Indicador Porcentaje de Alumnos Inscritos en Programas Acreditados de Calidad, en el Tercer Trimestre del 2019 no presenta ningún avance ya que está programado su cumplimiento para el Cuarto Trimestre del 2019.



Mtro. H. René Escalante Assmar
Jefe de Departamento de
Recursos Financieros



Mtro. Arnoldo Caro Torres
Subdirector de Planeación



Mtro. Ramón E. López Fuentes
Director General

Instituto Tecnológico Superior de Cananea
 Desglose de saldo en Bancos e Inversiones
 Al 30 de Septiembre de 2019
 (pesos)

Anexo B

TRIMESTRE: TERCER

| Desglose del saldo presentado en el formato ETCA-I-02, en el inciso A2), de la Cuenta: BANCOS/TESORERÍA | | | | |
|--|----------------------|------------------|-----------------|---------------------|
| Datos de la Cuenta Bancaria | | | | Tipo de Recurso (1) |
| | Institución Bancaria | Número de Cuenta | Saldo | |
| 1 | BANAMEX | '0432611 | 10185 | SUBSIDIO FEDERAL |
| 2 | BANAMEX | '0434576 | 11131 | SUBSIDIO ESTATAL |
| 3 | BANAMEX | '0434614 | 178622 | INGRESOS PROPIOS |
| 4 | BBVA BANCOMER | '00111044745 | 4022129 | INGRESOS PROPIOS |
| 5 | BBVA BANCOMER | '00111609645 | 2551964 | SUBSIDIO FEDERAL |
| 6 | BBVA BANCOMER | '00111609734 | 2954620 | SUBSIDIO ESTATAL |
| 7 | BBVA BANCOMER | '0110489123 | 392397 | SUBSIDIO FEDERAL |
| 8 | | | | |
| 9 | | | | |
| 10 | | | | |
| 11 | | | | |
| 12 | | | | |
| 13 | | | | |
| 14 | | | | |
| 15 | | | | |
| 16 | | | | |
| 17 | | | | |
| 18 | | | | |
| 19 | | | | |
| 20 | | | | |
| TOTAL | | | 10121048 | |

"Bajo protesta de decir verdad declaramos que los Estados Financieros y sus Notas, son razonablemente correctos y son responsabilidad del emisor"

1) Tipo de Recurso: Federal o Estatal (incluye Ingresos Propios)

Nota: En caso de que la cuenta bancaria tenga los dos tipos de recursos, presentar dos veces la misma cuenta separando los saldos por tipo de recurso.

| Desglose del saldo presentado en el formato ETCA-I-02, en el inciso A4), de la Cuenta: INVERSIONES TEMPORALES (HASTA 3 MESES) | | | | |
|--|----------------------|------------------|---------|--|
| Datos de la Cuenta Bancaria | | | | Tipo de Recurso (1) |
| | Institución Bancaria | Número de Cuenta | Saldo | |
| 1 | BBVA BANCOMER | 01368551367 | 2621992 | INGRESOS PROPIOS SUBSIDIO GOBIERNO ESTADO |
| 2 | BBVA BANCOMER | 2047448705 | 11079 | |
| 3 | | | | |
| 4 | | | | |
| 5 | | | | |
| 6 | | | | |
| 7 | | | | |
| 8 | | | | |
| 9 | | | | |
| TOTAL | | | 2633071 | |

| Desglose del saldo presentado en el formato ETCA-I-02, en el inciso B1), de la Cuenta: INVERSIONES FINANCIERAS DE CORTO PLAZO | | | | |
|--|----------------------|------------------|-------|---------------------|
| Datos de la Cuenta Bancaria | | | | Tipo de Recurso (1) |
| | Institución Bancaria | Número de Cuenta | Saldo | |
| 1 | | | | |
| 2 | | | | |
| 3 | | | | |
| 4 | | | | |
| 5 | | | | |
| 6 | | | | |
| 7 | | | | |
| 8 | | | | |
| 9 | | | | |
| TOTAL | | | 0 | |

| Desglose del saldo presentado en el formato ETCA-I-02, en el inciso A) del Activo No Circulante, de la Cuenta: INVERSIONES FINANCIERAS A LARGO PLAZO | | | | |
|---|----------------------|------------------|-------|---------------------|
| Datos de la Cuenta Bancaria | | | | Tipo de Recurso (1) |
| | Institución Bancaria | Número de Cuenta | Saldo | |
| 1 | | | | |
| 2 | | | | |
| 3 | | | | |
| 4 | | | | |
| 5 | | | | |
| 6 | | | | |
| 7 | | | | |
| 8 | | | | |
| 9 | | | | |
| TOTAL | | | 0 | |

"Bajo protesta de decir verdad declaramos que los Estados Financieros y sus Notas, son razonablemente correctos y son responsabilidad del emisor"

1) Tipo de Recurso: Federal o Estatal (incluye Ingresos Propios)

Nota: En caso de que la cuenta bancaria tenga los dos tipos de recursos, presentar dos veces la misma cuenta separando los saldos por tipo de recurso.

Mtro. Hector René Escalante Assmar
Jefatura del Departamento de Recursos Financieros

Mtro. Ramon Enrique Lopez Fuentes
Dirección General