



SEP
SECRETARÍA DE
EDUCACIÓN PÚBLICA



Gobierno del
Estado de Sonora

SEC
Secretaría
de Educación y Cultura

TECNOLOGICO NACIONAL DE MÉXICO



Instituto Tecnológico
Superior de Cananea

Cuarto Informe Trimestral 2019

Enero de 2020



Formatos

Listado de Formatos ETCA "Evaluación Trimestral Contabilidad Armonizada"

<i>I.- Información contable</i>		
1	ETCA-I-01	Estado de Situación Financiera
2	ETCA-I-02	Estado de Situación Financiera-Detallado-LDF
3	ETCA-I-03	Estado de Actividades
4	ETCA-I-04	Estado de Variación en la Hacienda Pública
5	ETCA-I-05	Estado de Cambios en la Situación Financiera
6	ETCA-I-06	Estado de Flujos de Efectivo
7	ETCA-I-07	Estado Analítico del Activo
8	ETCA-I-08	Estado Analítico de la Deuda y Otros Pasivos
9	ETCA-I-09	Informe Analítico de la Deuda y Otros Pasivos-Detallado-LDF
10	ETCA-I-10	Informe Analítico de Obligaciones Diferentes de Financiamiento-LDF
11	ETCA-I-11	Informe sobre Pasivos Contingentes
12	ETCA-I-12	Notas a los Estados Financieros
<i>II.- Información Presupuestaria</i>		
13	ETCA-II-01	Estado Analítico de Ingresos
14	ETCA-II-02	Estado Analítico de Ingresos Detallado-LDF
15	ETCA-II-03	Conciliación entre los Ingresos Presupuestarios y Contables
16	ETCA-II-04	Estado Analítico del Ejercicio Presupuesto de Egresos
17	ETCA-II-05	Estado Analítico del Ejercicio Presupuesto de Egresos Detallado-LDF Clasificación Por Objeto del Gasto
18	ETCA-II-06	Estado Analítico del Ejercicio Presupuesto de Egresos Clasificación Económica (Por Tipo de Gasto)
19	ETCA-II-07	Estado Analítico del Ejercicio Presupuesto de Egresos Por Unidad Administrativa
20	ETCA-II-08	Estado Analítico del Ejercicio Presupuesto de Egresos Detallado-LDF Por Unidad Administrativa
21	ETCA-II-09	Estado Analítico del Ejercicio Presupuesto de Egresos Clasificación Administrativa, Por Poderes
22	ETCA-II-10	Estado Analítico del Ejercicio Presupuesto de Egresos Clasificación Administrativa, Por tipo de Organismo o Entidad Paraestatal
23	ETCA-II-11	Estado Analítico del Ejercicio Presupuesto de Egresos Clasificación Funcional (Finalidad y Función)
24	ETCA-II-12	Estado Analítico del Ejercicio Presupuesto de Egresos -Detallado-LDF Clasificación Funcional (Finalidad y Función)
25	ETCA-II-13	Estado Analítico del Ejercicio Presupuesto de Egresos Por Partida del Gasto
26	ETCA-II-14	Estado Analítico del Ejercicio Presupuesto de Egresos - Detallado-LDF (Clasificación de Servicios Personales por Categoría)
27	ETCA-II-15	Conciliación entre los Egresos Presupuestarios y los Gastos Contables
28	ETCA-II-16	Endeudamiento Neto
29	ETCA-II-17	Intereses de la Deuda

III.- Información Programática		
30	ETCA-III-01	Gasto por Categoría Programática
31	ETCA-III-02	Gasto por Programa Presupuestario (NO APLICA)
32	ETCA-III-03	Gasto por Proyectos de Inversión
33	ETCA-III-04	Informe de Avance Programático
34	ETCA-III-05	Matriz de Indicadores de Resultados
IV.- Información Complementaria-Anexos.		
35	ETCA-IV-01	Indicadores de Postura Fiscal
36	ETCA-IV-02	Balance Presupuestario-LDF
37	ETCA-IV-03	Relación de Cuentas Bancarias Productivas Específicas
38	ETCA-IV-04	Relación de Bienes que Componen su Patrimonio (SEGUNDO TRIMESTRE y CUENTA PÚBLICA)
39	ETCA-IV-05	Relación de esquemas bursátiles y de coberturas financieras (SOLO EN CUENTA PÚBLICA)
40	Anexo A	Análisis de variaciones Programático-Presupuestal
41	Anexo B	Desglose de saldo en Bancos e Inversiones
42	Anexo C	Gasto de acuerdo a la Estructura Programática (LAYOUT EXCEL)

Instituto Tecnológico Superior de Cananea
Estado de Situación Financiera
Al 31 de Diciembre de 2019

ETCA-I-01

TRIMESTRE: CUARTO

ACTIVO	2019	2018	PASIVO	2019	2018
Activo Circulante			Pasivo Circulante		
Efectivo y Equivalentes	5,171,806.11	15,695,733.00	Cuentas por Pagar a Corto Plazo	1,053,261.56	862,377.00
Derechos a Recibir Efectivo o Equivalentes	2,093,542.41	1,911,500.00	Documentos por Pagar a Corto Plazo	-	-
Derechos a Recibir Bienes o Servicios	-	1,128.00	Porción a Corto Plazo de la Deuda Pública a Largo Plazo	-	-
Inventarios	-	-	Titulos y Valores a Corto Plazo	-	-
Almacenes	-	-	Pasivos Diferidos a Corto Plazo	-	-
Estimación por Pérdida o Deterioro de Activos Circulantes	-	-	Fondos y Bienes de Terceros en Garantía y/o Administración a Corto Plazo	55,251.65	-
Otros Activos Circulantes	-	-	Provisiones a Corto Plazo	-	-
			Otros Pasivos a Corto Plazo	622,973.56	301,422.00
Total de Activos Circulantes	8,265,348.52	17,611,361.00	Total de Pasivos Circulantes	1,731,486.60	1,203,800.00
Activo No Circulante			Pasivo No Circulante		
Inversiones Financieras a Largo Plazo	-	24,173,626.00	Cuentas por Pagar a Largo Plazo	13,995,867.73	16,634,572.00
Derechos a Recibir Efectivo o Equivalentes a Largo Plazo	-	42,704,536.00	Documentos por Pagar a Largo Plazo	-	-
Bienes Inmuebles, Infraestructura y Construcciones en Proceso	24,173,626.00	-	Deuda Pública a Largo Plazo	-	-
Bienes Muebles	45,079,000.82	-	Pasivos Diferidos a Largo Plazo	-	-
Activos Intangibles	248,435.30	-	Fondos y Bienes de Terceros en Garantía y/o en Administración a Largo Plazo	-	-
Depreciación, Deterioro y Amortización Acumulada de Bienes	-	-	Provisiones a Largo Plazo	-	-
Activos Diferidos	11,179,577.55	8,184,474.00			
Estimación por Pérdida o Deterioro de Activos no Circulantes	-	-			
Otros Activos no Circulantes	-	-			
Total de Activos No Circulantes	68,321,548.64	55,693,698.00	Total de Pasivos No Circulantes	13,995,867.73	16,634,572.00
Total de Activos	66,586,897.16	76,305,049.00	Total de Pasivo	15,727,354.33	18,868,372.00
			Hacienda Pública/Patrimonio		
			Hacienda Pública/Patrimonio Contribuido	52,452,212.57	54,309,014.00
			Aportaciones	52,452,212.57	54,309,014.00
			Donaciones de Capital	-	-
			Actualización de la Hacienda Pública/Patrimonio		
			Hacienda Pública/Patrimonio Generado	1,092,572.74	2,187,563.00
			Resultados del Ejercicio (Ahorro/ Desahorro)	375,077.52	1,942,388.00
			Resultados de Ejercicios Anteriores	-	-
			Revalúos	-	-
			Reservas	1,217,595.12	1,534,732.00
			Rectificaciones de Resultados de Ejercicios Anteriores	-	-
			Exceso o Insuficiencia en la Actualización de la Hacienda Pública/Patrimonio	-	-
			Resultado por Posición Monetaria	-	-
			Resultado por Tenencia de Activos no Monetarios	-	-
			Total Hacienda Pública/Patrimonio	56,553,539.83	58,416,577.00
			Total de Pasivo y Hacienda Pública/Patrimonio	66,586,897.16	76,305,049.00

"Bajo protesta de decir verdad declaramos que los Estados Financieros y sus Notas, son razonablemente correctos y son responsabilidad del emisor"

Mtro. Hector Rene Escalante Asmar
Jefatura del Departamento de Recursos Financieros

Mtro. Raydon Enrique Lopez Fuentes
Direccion General

Instituto Tecnológico Superior de Cananea
Estado de Situación Financiera - Detallado - LDF
Af 31 de Diciembre de 2019 y al 31 de Diciembre de 2018 (b)

ETCA-1-02

PASIVO

TRIMESTRE: CUARTO

Concepto (c)	2019	31 de diciembre de 2019	Concepto (c)	2019	31 de diciembre de 2018
ACTIVO			PASIVO		
Activo Circulante			Activo Circulante		
a. Efectivo y Equivalentes (a1+a2+a3+a4+a5+a7)	4,171,896.11	15,698,733.00	a. Cuentas por Pagar a Corto Plazo (a1+a2+a3+a4+a5+a6+a7+a8+a9)	1,053,267.36	1,253,807.00
a1) Efectivo	-	-	a1) Servicios Personales por Pagar a Corto Plazo	-	-
a2) Bancos/Reserva	3,538,578.49	10,119,891.00	a2) Proveedores por Pagar a Corto Plazo	1,053,267.36	1,253,807.00
a3) Bancos/Depositos y Otros	-	-	a3) Contratos por Onera Pública por Pagar a Corto Plazo	-	-
a4) Inversiones Temporales (Fianza 3 meses)	2,633,729.62	5,578,932.00	a4) Participaciones y Aportaciones por Pagar a Corto Plazo	-	-
a5) Fondos con Alieccion Especifica	-	-	a5) Transferencias Obligadas por Pagar a Corto Plazo	-	-
a6) Depósitos de Fondos de Terceros en Garantía y/o Administración	-	-	a6) Intereses, Comisiones y Otros Gastos de la Deuda Pública por Pagar a Corto Plazo	-	-
a7) Otros Efectivos y Equivalentes	-	-	a7) Reservas y Contribuciones por Pagar a Corto Plazo	-	-
b. Derechos a Recibir Efectivo o Equivalentes (b1+b2+b3+b4+b5+b6+b7)	2,083,942.41	1,912,628.00	a8) Devoluciones de la Ley de Ingresos por Pagar a Corto Plazo	-	-
b1) Inversiones Financieras de Corto Plazo	-	-	a9) Otros Cuentas por Pagar a Corto Plazo	-	-
b2) Cuentas por Cobrar a Corto Plazo	2,083,942.41	1,912,628.00	b. Documentos por Pagar a Corto Plazo (b1+b2+b3)	-	-
b3) Documentos Diversos por Cobrar a Corto Plazo	-	-	b1) Documentos Comerciales por Pagar a Corto Plazo	-	-
b4) Ingresos por Recaudar a Corto Plazo	-	-	b2) Documentos con Contratos por Onera Públicas por Pagar a Corto Plazo	-	-
b5) Deudores por Anticipos de la Tesorería a Corto Plazo	-	-	b3) Otros Documentos por Pagar a Corto Plazo	-	-
b6) Prestamos Concedidos a Corto Plazo	-	-	c. Porción a Corto Plazo de la Deuda Pública a Largo Plazo (c1+c2)	-	-
b7) Otros Derechos a Recibir Efectivo o Equivalentes a Corto Plazo	-	-	c1) Porción a Corto Plazo de la Deuda Pública	-	-
c. Derechos a Recibir Bienes o Servicios (c1+c2+c3+c4+c5)	-	-	c2) Porción a Corto Plazo de Anclamiento Financiero	-	-
c1) Anticipo a Proveedores por Adquisición de Bienes y Prestación de Servicios a Corto Plazo	-	-	d. Títulos y Valores a Corto Plazo	-	-
c2) Anticipo a Proveedores por Adquisición de Bienes Inmuebles y Muebles a Corto Plazo	-	-	e. Pasivos Diferidos a Corto Plazo (e1+e2+e3)	-	-
c3) Anticipo a Proveedores por Adquisición de Bienes Intangibles a Corto Plazo	-	-	e1) Ingresos Concedidos por Adelantado a Corto Plazo	-	-
c4) Anticipo a Contratistas por Obras Públicas a Corto Plazo	-	-	e2) Intereses Concedidos por Adelantado a Corto Plazo	-	-
c5) Otros Derechos a Recibir Bienes o Servicios a Corto Plazo	-	-	e3) Otros Pasivos Diferidos a Corto Plazo	-	-
d. Inventarios (d1+d2+d3+d4+d5)	-	-	f. Fondos y Bienes de Terceros en Garantía y/o Administración a Corto Plazo (f1+f2+f3+f4+f5+f6)	35,234.68	35,234.68
d1) Inventario de Mercancías para Venta	-	-	f1) Fondos en Garantía a Corto Plazo	-	-
d2) Inventario de Mercancías Terminadas	-	-	f2) Fondos en Administración a Corto Plazo	-	-
d3) Inventario de Mercancías en Proceso de Elaboración	-	-	f3) Fondos Configurados a Corto Plazo	-	-
d4) Inventario de Materias Primas, Materiales y Suministros para Producción	-	-	f4) Fondos de Fusión/venta, Mandatos y Contratos Análogos a Corto Plazo	-	-
d5) Bienes en Tránsito	-	-	f5) Otros Fondos de Terceros en Garantía y/o Administración a Corto Plazo	-	-
e. Atrasos	-	-	f6) Valores y Bienes en Garantía a Corto Plazo	35,234.68	35,234.68

Concepto (c)	2019	31 de diciembre de 2018	Concepto (c)	2019	31 de diciembre de 2018
I. Estimación por Pérdida o Deterioro de Activos Circulantes (I=H+Z)					
(1) Estimación para Cuentas Incorporadas por Derechos a Recibir Efectivo o Equivalentes	-	-			
(2) Estimación por Deterioro de Inversiones	-	-			
9. Otros Activos Circulantes (9=g1+g2+g3+g4)	-	-	g1) Provisión para Demandas y Juicios a Corto Plazo	622,973.96	
g1) Valores en Garantía	-	-	g2) Provisión para Contingencias a Corto Plazo		
g2) Bienes en Garantía (excluye depósitos de tesorería)	-	-	g3) Otras Provisiones a Corto Plazo		
g3) Bienes en Garantía de Embargos, Desembargos, Aseguramientos y Dación en Pago	-	-	h. Otros Pasivos a Corto Plazo (H=h1+H2+H3)		
g4) Adquisición con Fondos de Terceros	-	-	h1) Ingresos por Clases		
			h2) Revaluación por Particular		
			h3) Otros Pasivos Circulantes		
IIA. Total de Activos Circulantes (IIA = a + b + c + d + e + f + g)	8,255,348.52	17,611,361.20	IIA. Total de Pasivos Circulantes (IIA = a + b + c + d + e + f + g + h)	1,731,469.60	1,252,807.00
Activo No Circulante			Pasivo No Circulante		
a. Inversiones Financieras a Largo Plazo	-	-	a. Cuentas por Pagar a Largo Plazo	13,890,867.73	18,534,572.00
b. Derechos a Recibir Efectivo o Equivalentes a Largo Plazo	24,173,626.00	24,173,626.00	b. Documentos por Pagar a Largo Plazo		
c. Bienes Inmuebles, Infraestructura y Contribuciones en Proceso	45,079,000.00	42,704,536.00	c. Deuda Pública a Largo Plazo		
d. Bienes Muebles	248,432.30	-	d. Pasivos Diferidos a Largo Plazo		
e. Activos Intangibles	-	-	e. Fondos y Bienes de Terceros en Garantía y/o en Administración a Largo Plazo		
f. Depreciación, Costeado y Amortización Acumulada de Bienes	-	-	f. Provisiones a Largo Plazo		
g. Activos Diferidos	11,178,577.36	8,194,474.00			
h. Extracción por Pérdida o Deterioro de Activos no Circulantes	-	-	IIIE. Total de Pasivos No Circulantes (IIIE=a + b + c + d + e + f)	13,890,867.73	18,534,572.00
i. Otros Activos no Circulantes	-	-			
IIIE. Total de Activos No Circulantes (IIIE = a + b + c + d + e + f + g + h + i)	98,323,548.64	98,893,888.00	II. Total del Pasivo (II = IIA + IIIE)	15,272,337.33	19,889,173.00
II. Total del Activo (II = IIA + IIIE)	66,586,897.16	76,505,049.00	HACIENDA PÚBLICA/PATRIMONIO		
			IIA. Hacienda Pública/Patrimonio Contribuido (IIA = a + b + c)	52,452,212.57	54,208,013.00
			a. Aportaciones	52,452,212.57	54,208,013.00
			b. Donaciones de Capital		
			c. Actualización de la Hacienda Pública/Patrimonio		
			IIIB. Hacienda Pública/Patrimonio Generado (IIIB = a + b + c + d + e)	1,992,672.74	2,107,663.00
			a. Resultados del Ejercicio (Alfano/ Desafano)	375,077.62	3,942,356.00
			b. Resultados de Ejercicios Anteriores		
			c. Reservas		
			d. Retenidas	1,273,596.12	1,634,732.00
			e. Revaluaciones de Resultados de Ejercicios Anteriores		
			IIIC. Exceso o Insuficiencia en la Actualización de la Hacienda Pública/Patrimonio (IIIC = a + b)		
			a. Resultado por Pasivo Monetario		
			b. Resultado por Terceros de Activos no Monetarios		
			III. Total Hacienda Pública/Patrimonio (III = IIA + IIIB + IIIC)	56,839,539.83	56,416,676.00
			IV. Total del Pasivo y Hacienda Pública/Patrimonio (IV = II + III)	68,588,897.16	76,205,049.00

Mtro. Hector Rene Escalante Assmar
 Jefatura del Departamento de Recursos Financieros

Mtro. Ramon Enrique Lopez Fuentes
 Director General

Instituto Tecnológico Superior de Cananea
Estado de Actividades
Del 01 de Enero al 31 de Diciembre de 2019

ETCA-I-03

TRIMESTRE: CUARTO

	2019	2018
INGRESOS Y OTROS BENEFICIOS		
Ingresos de Gestión	6,658,837.79	5,721,850.00
Impuestos	-	-
Cuotas y Aportaciones de Seguridad Social	-	-
Contribuciones de Mejoras	-	-
Derechos	-	-
Productos	195,304.08	354,957.00
Aprovechamientos	-	-
Ingreso por Venta de Bienes y Prestación de Servicios	6,463,533.71	5,366,893.00
Participaciones, Aportaciones, Convenios, Incentivos Derivados de la Colaboración Fiscal, Fondos Distintos de Aportaciones, Transferencias, Asignaciones, Subsidios y Subvenciones, y Pensiones y Jubilaciones	50,752,440.61	52,441,869.00
Participaciones, Aportaciones, Convenios, Incentivos Derivados de la Colaboración Fiscal y Fondos Distintos de Aportaciones	34,807,633.00	-
Transferencias, Asignaciones, Subsidios y Subvenciones, y Pensiones y Jubilaciones	15,944,807.61	52,441,869.00
Otros Ingresos y Beneficios	-	-
Ingresos Financieros	-	-
Incremento por Variación de Inventarios	-	-
Disminución del Exceso de Estimaciones por Pérdida o Deterioro u Obsolescencia	-	-
Disminución del Exceso de Provisiones	-	-
Otros Ingresos y Beneficios Varios	-	-
Total de Ingresos y Otros Beneficios	57,411,278.40	58,163,719.00
GASTOS Y OTRAS PÉRDIDAS		
Gastos de Funcionamiento	54,711,967.07	51,785,074.00
Servicios Personales	47,030,195.09	44,584,399.00
Materiales y Suministros	2,310,095.66	2,161,653.00
Servicios Generales	5,371,676.32	5,039,022.00
Transferencias, Asignaciones, Subsidios y Otras Ayudas	34,329.04	-
Transferencias Internas y Asignaciones al Sector Público	-	-
Transferencias al Resto del Sector Público	-	-
Subsidios y Subvenciones	-	-
Ayudas Sociales	34,329.04	-
Pensiones y Jubilaciones	-	-
Transferencias a Fideicomisos, Mandatos y Contratos Análogos	-	-
Transferencias a la Seguridad Social	-	-
Donativos	-	-
Transferencias al Exterior	-	-
Participaciones y Aportaciones	-	-
Participaciones	-	-
Aportaciones	-	-
Convenios	-	-
Intereses, Comisiones y Otros Gastos de la Deuda Pública	-	-
Intereses de la Deuda Pública	-	-
Comisiones de la Deuda Pública	-	-
Gastos de la Deuda Pública	-	-
Costo por Coberturas	-	-
Apoyos Financieros	-	-
Otros Gastos y Pérdidas Extraordinarias	3,040,059.91	2,436,250.00
Estimaciones, Depreciaciones, Deterioros, Obsolescencia y Amortizaciones	3,040,059.91	2,436,250.00
Provisiones	-	-
Disminución de Inventarios	-	-
Aumento por Insuficiencia de Estimaciones por Pérdida o Deterioro u Obsolescencia	-	-
Aumento por Insuficiencia de Provisiones	-	-
Otros Gastos	-	-
Inversión Pública	-	-
Inversión Pública no Capitalizable	-	-
Total de Gastos y Otras Pérdidas	57,786,356.02	54,221,324.00
Resultados del Ejercicio (Ahorro/Desahorro)	- 375,077.62	3,942,395.00

Bajo protesta de decir verdad declaramos que los Estados Financieros y sus Notas, son razonablemente correctos y son responsabilidad del emisor.

Mtro. Hector René Escalante Assmar
Jefatura del Departamento de Recursos Financieros

Mtro. Ramon Enrique Lopez Fuentes
Direccion General

Estado de Situación Financiera					ETCA-I-04
Estado de Variación en la Hacienda Pública					
Del 01 de Enero al 31 de Diciembre de 2019					
					TRIMESTRE: CUARTO
Concepto	Hacienda Pública / Patrimonio Contribuido	Hacienda Pública / Patrimonio Generado de Ejercicios Anteriores	Hacienda Pública / Patrimonio Generado del Ejercicio	Exceso o Insuficiencia en la Actualización de la Hacienda Pública / Patrimonio	Total
Hacienda Pública / Patrimonio Contribuido Neto de 2018	54,389,014.00				54,389,014.00
Aportaciones	54,389,014.00				54,389,014.00
Donaciones de Capital					-
Actualización de la Hacienda Pública/Patrimonio					-
Hacienda Pública / Patrimonio Generado Neto de 2019		1,834,733.00	3,942,384.39		5,777,117.39
Resultados del Ejercicio (Ahorro/Desahorro)			3,942,384.39		3,942,384.39
Resultados de Ejercicios Anteriores					-
Revalúos					-
Reservas		1,834,733.00			1,834,733.00
Rectificaciones de Resultados de Ejercicios Anteriores					-
Exceso o Insuficiencia en la Actualización de la Hacienda Pública / Patrimonio Neto de 2018					-
Resultado por Posición Monetaria					-
Resultado por Tenencia de Activos no Monetarios					-
Hacienda Pública / Patrimonio Neto Final de 2018	54,389,014.00	1,834,733.00	3,942,384.39		59,166,131.39
Cambios en la Hacienda Pública / Patrimonio Contribuido Neto de 2019	1,896,391.23				1,896,391.23
Aportaciones	1,896,391.23				1,896,391.23
Donaciones de Capital					-
Actualización de la Hacienda Pública/Patrimonio					-
Variaciones de la Hacienda Pública / Patrimonio Generado Neto de 2019		3,942,384.39	392,859.66		4,335,244.05
Resultados del Ejercicio (Ahorro/Desahorro)			379,071.02		379,071.02
Resultados de Ejercicios Anteriores		3,942,384.39	3,942,384.39		7,884,768.78
Revalúos					-
Reservas			3,563,313.36		3,563,313.36
Rectificaciones de Resultados de Ejercicios Anteriores					-
Cambios en el Exceso o Insuficiencia en la Actualización de la Hacienda Pública / Patrimonio Neto de 2019					-
Resultado por Posición Monetaria					-
Resultado por Tenencia de Activos no Monetarios					-
Hacienda Pública / Patrimonio Neto Final de 2019	56,285,405.23	5,777,117.39	4,335,244.05		66,397,766.67

Mtro. Hector Rene Casalante Assmar
Jefatura del Departamento de Recursos Financieros

Mtro. Ramón Enrique López Fuentes
Dirección General

Instituto Tecnológico Superior de Cananea
 Estado de Cambios en la Situación Financiera
 Del 01 de Enero al 31 de Diciembre de 2019

ETCA-I-05

TRIMESTRE: CUARTO

	Origen	Aplicación
Activo	12,523,159.09	2,805,006.94
Activo Circulante	9,526,055.75	182,042.47
Electivo y Equivalentes	9,526,027.30	0.00
Derechos a Recibir Efectivo o Equivalentes		182,042.47
Derechos a Recibir Bienes o Servicios		
Inventario		
Almacenes		
Estimación por Pérdida o Detenimiento de Activos Circulantes		
Otros Activos Circulantes	1,129.46	
Activo No Circulante	2,995,103.34	2,622,964.47
Inversiones Financieras a Largo Plazo		
Derechos a Recibir Efectivo o Equivalentes a Largo Plazo		
Bienes Inmuebles, Infraestructura y Construcciones en Proceso		0.00
Bienes Muebles		2,374,529.17
Activos Intangibles		249,436.30
Depreciación, Detenimiento y Amortización Acumulada de Bienes	2,985,103.34	
Activo Diferido		
Estimación por Pérdida o Detenimiento de Activos no Circulantes		
Otros Activos no Circulantes		
Pasivo	477,688.99	4,638,704.58
Pasivo Circulante	477,688.99	0.00
Cuentas por Pagar a Corto Plazo	190,983.46	
Documentos por Pagar a Corto Plazo		
Percepción a Corto Plazo de la Deuda Pública a Largo Plazo		
Títulos y Valores a Corto Plazo		
Pasivos Diferidos a Corto Plazo		
Fondos y Bienes de Terceros en Garantía y/o Administración a Corto Plazo	55,294.68	
Provisiones a Corto Plazo		
Otros Pasivos a Corto Plazo	231,550.84	
Pasivo No Circulante	0.00	4,638,704.58
Cuentas por Pagar a Largo Plazo		4,638,704.58
Documentos por Pagar a Largo Plazo		
Deuda Pública a Largo Plazo		
Pasivos Diferidos a Largo Plazo		
Fondos y Bienes de Terceros en Garantía y/o Administración a Largo Plazo		
Provisiones a Largo Plazo		
HACIENDA PÚBLICA/PATRIMONIO	617,137.22	6,174,273.77
Hacienda Pública/Patrimonio Contribuido	0.00	1,856,801.25
Aportaciones		1,856,801.25
Donaciones de Capital		
Actualización de la Hacienda Pública/Patrimonio		
Hacienda Pública/Patrimonio Generado	617,137.22	4,317,472.52
Resultados del Ejercicio (Ahorro/Desahorro)		4,317,472.52
Resultados de Ejercicios Anteriores		
Reservas		
Reservas	617,137.22	
Rectificaciones de Resultados de Ejercicios Anteriores		
Exceso o Insuficiencia en la Actualización de la Hacienda Pública/Patrimonio	0.00	0.00
Resultado por Posición Monetaria		
Resultado por Tenencia de Activos no Monetarios		

Quo protesta de decir verdad declaramos que los Estados Financieros y sus Notas, son razonablemente correctos y son responsabilidad del emisor

Mtro. Hector Rene Alcalánte Assmar
 Jefatura del Departamento de Recursos Financieros

Mtro. Ramon Enrique Lopez Fuentes
 Dirección General

Estado de Flujos de Efectivo

Al 31 de Diciembre de 2019

TRIMESTRE: CUARTO

Concepto	2019	2018
Flujos de Efectivo de las Actividades de Operación		
Origen	57,411,278.40	58,163,719.01
Impuestos		
Cuotas y Aportaciones de Seguridad Social		
Contribuciones de mejoras		
Derechos		
Productos	195,304.08	354,956.51
Aprovechamientos		
Ingresos por Venta de Bienes y Prestación de Servicios	6,463,533.71	5,366,893.30
Participaciones, Aportaciones, Convenios, Incentivos Derivados de la Colaboración Fiscal y Fondos Distintos de Aportaciones		
	34,807,633.00	
Transferencias, Asignaciones, Subsidios y Subvenciones, y Pensiones y Jubilaciones	15,944,807.61	52,441,869.20
Otros Orígenes de Operación		
Aplicación	54,746,296.11	51,785,073.80
Servicios Personales	47,030,195.09	44,564,399.48
Materiales y Suministros	2,310,095.66	2,161,652.36
Servicios Generales	5,371,876.32	5,039,021.96
Transferencias Internas y Asignaciones al Sector Público		
Transferencias al resto del Sector Público		
Subsidios y Subvenciones		
Ayudas Sociales	34,329.04	
Pensiones y Jubilaciones		
Transferencias a Fideicomisos, Mandatos y Contratos Análogos		
Transferencias a la Seguridad Social		
Donativos		
Transferencias al Exterior		
Participaciones		
Aportaciones		
Convenios		
Otras Aplicaciones de Operación		
Flujos Netos de Efectivo por Actividades de Operación	2,664,982.29	6,378,645.21
Flujos de Efectivo de las Actividades de Inversión		
Origen	0.00	0.00
Bienes Inmuebles, Infraestructura y Construcciones en Proceso		
Bienes Muebles		
Otros Orígenes de Inversión		
Aplicación	12,191,909.59	6,660,906.80
Bienes Inmuebles, Infraestructura y Construcciones en Proceso		
Bienes Muebles	12,191,909.59	6,660,906.80
Otras Aplicaciones de Inversión		
Flujos Netos de Efectivo por Actividades de Inversión	-12,191,909.59	-6,660,906.80
Flujo de Efectivo de las Actividades de Financiamiento		
Origen	0.00	0.00
Endeudamiento Neto	0.00	0.00
Interno	0.00	0.00
Externo	0.00	0.00
Otros Orígenes de Financiamiento	0.00	0.00
Aplicación	0.00	0.00
Servicios de la Deuda	0.00	0.00
Interno		
Externo		
Otras Aplicaciones de Financiamiento		
Flujos netos de Efectivo por Actividades de Financiamiento	0.00	0.00
Incremento/Disminución Neta en el Efectivo y Equivalentes al Efectivo	-8,526,927.30	-282,261.59
Efectivo y Equivalentes al Efectivo al Inicio del Ejercicio	15,658,733.41	15,980,995.00
Efectivo y Equivalentes al Efectivo al Final del Ejercicio	6,171,805.11	15,698,733.41

Bajo protesta de decir verdad declaramos que los Estados Financieros y sus Notas, son razonablemente correctos y son responsabilidad del emisor

Mtro. Hector Rene Escalante Assmar
Jefatura del Departamento de Recursos Financieros

Mtro. Ramon Enrique Lopez Fuentes
Direccion General

Instituto Tecnológico Superior de Cananea

ETCA-I-07


Estado Analítico del Activo

Del 01 de Enero al 31 de Diciembre de 2019

TRIMESTRE: CUARTO

Concepto	Saldo Inicial 1	Cargos del Periodo 2	Abonos del Periodo 3	Saldo Final 4 (1+2-3)	Variación del Periodo (4-1)
ACTIVO	76,305,049.31	218,884,267.82	228,602,419.97	66,586,897.16	-9,718,152.15
Activo Circulante	17,611,361.80	214,113,203.41	223,459,216.69	8,265,348.52	-9,346,013.28
Efectivo y Equivalentes	15,698,733.41	154,083,223.27	163,610,150.57	6,171,806.11	-9,526,927.30
Derechos a Recibir Efectivo o Equivalentes	1,911,499.94	60,014,303.15	59,832,260.68	2,093,542.41	182,042.47
Derechos a Recibir Bienes o Servicios	1,128.45	15,676.99	16,805.44	0.00	-1,128.45
Inventarios				0.00	0.00
Almacenes				0.00	0.00
Estimación por Pérdida o Deterioro de Activos Circulantes				0.00	0.00
Otros Activos Circulantes				0.00	0.00
Activo No Circulante	58,693,687.51	4,771,064.41	5,143,203.28	58,321,548.64	-372,138.87
Inversiones Financieras a Largo Plazo				0.00	0.00
Derechos a Recibir Efectivo o Equivalentes a Largo Plazo				0.00	0.00
Bienes Inmuebles, Infraestructura y Construcciones en Proceso	24,173,626.08	0.00	0.00	24,173,626.08	0.00
Bienes Muebles	42,704,535.65	4,477,668.54	2,103,143.37	45,079,060.82	2,374,525.17
Activos Intangibles	0.00	248,439.30		248,439.30	248,439.30
Depreciación, Deterioro y Amortización Acumulada de Bienes	-8,184,474.22	44,956.57	3,040,059.91	-11,179,577.56	-2,995,103.34
Activos Diferidos				0.00	0.00
Estimación por Pérdida o Deterioro de Activos no Circulantes				0.00	0.00
Otros Activos no Circulantes				0.00	0.00

Bajo protesta de decir verdad declaramos que los Estados Financieros y sus Notas, son razonablemente correctos y son responsabilidad del emisor


Mtro. Hector Rene Escalante Assmar
Jefatura del Departamento de Recursos Financieros


Mtro. Ramon Enrique Lopez Fuentes
Direccion General

Instituto Tecnológico Superior de Cananea
 Estado Analítico de la Deuda y Otros Pasivos
 Del 01 de Enero al 31 de Diciembre de 2019

ETCA-I-08

TRIMESTRE: CUARTO

DENOMINACIÓN DE LAS DEUDAS	MONEDA DE CONTRATACIÓN	INSTITUCIÓN O PAÍS ACREEDOR	SALDO INICIAL DEL PERIODO	SALDO FINAL DEL PERIODO
DEUDA PÚBLICA				
Corto Plazo				
Deuda Interna			0.00	0.00
Instituciones de Crédito			0.00	0.00
Títulos y Valores				
Arrendamientos Financieros				
Deuda Externa			0.00	0.00
Organismos Financieros Internacionales			0.00	
Deuda Bilateral				
Títulos y Valores				
Arrendamientos Financieros				
<i>Subtotal Corto Plazo</i>			0.00	0.00
Largo Plazo				
Deuda Interna			0.00	0.00
Instituciones de Crédito				
Títulos y Valores				
Arrendamientos Financieros				
Deuda Externa			0.00	0.00
Organismos Financieros Internacionales				
Deuda Bilateral				
Títulos y Valores				
Arrendamientos Financieros				
<i>Subtotal Largo Plazo</i>			0.00	0.00
Otros Pasivos	PESOS MEXICANOS	VARIOS NACIONALES	19,888,372.93	15,727,357.33
Total Deuda y Otros Pasivos			19,888,372.93	15,727,357.33

Bajo protesta de decir verdad declaramos que los Estados Financieros y sus Notas, son razonablemente correctos y son responsabilidad del emisor.

Mtro. Hector Rene Escalante Assmar
 Jefatura del Departamento de Recursos Financieros

Mtro. Ramon Enrique Lopez Fuentes
 Dirección General

Instituto Tecnológico Superior de Cananea
Informe Analítico de la Deuda Pública y Otros Pasivos - LDF
Del 01 de Enero al 31 de Diciembre de 2019

ETCA-1-09

TRIMESTRE: CUARTO

(PESOS)

Descripción de la Deuda Pública y Otros Pasivos (i)	Saldo al 31 de diciembre de 2019(p)	Disposiciones del Periodo (q)	Anulaciones del Periodo (r)	Revaluaciones, Rectificaciones y Otros Ajustes (s)	Saldo Final del Periodo (h) (r+q-r-g)	Pago de Intereses del Periodo (j)	Pago de Comisiones y demás costos asociados durante el Periodo (k)
1. Deuda Pública (1+2+3)							
A. Corto Plazo (A+1+2+3)							
a) Instituciones de Crédito							
a1) Títulos y Valores							
a2) Arrendamientos Financieros							
B. Largo Plazo (B+4+5+6)							
b) Instituciones de Crédito							
b1) Títulos y Valores							
b2) Arrendamientos Financieros							
C. Otros Pasivos	10,886,172.93				15,727,357.33		
3. Total de la Deuda Pública y Otros Pasivos (3+1+2)	10,886,172.93				15,727,357.33		
4. Deuda Contingente 1 (Informativa)							
A. Deuda Contingente 1							
B. Deuda Contingente 2							
C. Deuda Contingente XX							
5. Valor de Instrumentos Bajo Cupón Cero 2 (Informativa)							
A. Instrumento Bajo Cupón Cero 1							
B. Instrumento Bajo Cupón Cero 2							
C. Instrumento Bajo Cupón Cero XX							

Se refiere a cualquier financiamiento en fuerte o garantía de pago diferida, que sea asumido de manera exclusiva o subsidiaria por las Entidades Federativas con sus Municipios, organismos descentralizados y empresas de participación estatal mayoritaria y (federación), locales o municipales, y por los Municipios con sus respectivos organismos descentralizados y empresas de participación municipal mayoritaria.

Se refiere al valor del Bono Cupón Cero que respalda el pago de los créditos asociados al mismo (licéve)

1

2

Obligaciones a Corto Plazo (K)	Monto Contratado (l)	Plazo Pactado (m)	Tasa de Interés (n)	Comisiones y Costos Relacionados (o)	Tasa Efectiva (p)
6. Obligaciones a Corto Plazo (Informativa)					
A. Crédito 1					
B. Crédito 2					
C. Crédito XX					

Mtro. Hector Rene Escalante Asimiar
 Jefatura del Departamento de Recursos Financieros

Mtro. Ramon Enrique Lopez Fuentes
 Dirección General

Instituto Tecnológico Superior de Cananea
Informe Analítico de Obligaciones Diferentes de Financiamientos - LDF

ETCA-I-10

Del 01 de Enero al 31 de Diciembre de 2019
(PESOS)

TRIMESTRE: CUARTO

Denominación de las Obligaciones Diferentes de Financiamiento (c)	Fecha del Contrato (d)	Fecha de inicio de operación del proyecto (e)	Fecha de vencimiento (f)	Monto de la inversión pactado (g)	Plazo pactado (h)	Monto promedio mensual del pago de la contraprestación (i)	Monto promedio mensual del pago de la contraprestación correspondiente al pago de inversión (j)	Monto pagado de la inversión al XX de XXXXXX de 2019 (k)	Monto pagado de la inversión actualizado al XX de XXXXXX de 2019 (l)	Saldo pendiente por pagar de la inversión al XX de XXXXXX de 2019 (m) * g - l
A. Asociaciones Público Privadas (APP's) a) APP 1 b) APP 2 c) APP 3 d) APP XX										
B. Otros Instrumentos (B-a-h-k-e) e) Otro instrumento 1 b) Otro instrumento 2 c) Otro instrumento 3 d) Otro instrumento XX										
C. Total de Obligaciones Diferentes de Financiamiento (C=A+B)										


 Mtro. Hector Rene Escalante Assmar
 Jefatura del Departamento de Recursos Financieros


 Mtro. Ramon Enrique Lopez Fuentes
 Dirección General

Sistema Estatal de Evaluación
Informe sobre Pasivos Contingentes
Instituto Tecnológico Superior de Cananea

ETCA-I-11

Al 31 de Diciembre de 2019
(PESOS)

TRIMESTRE: CUARTO

EXPEDIENTE 3539/14 NORMA TERESA TARAZON CURLANGO

JE1. JUNTA ESPECIAL No. 1 DE LA LOCAL DE CONCILIACION Y ARBITRAJE DEL ESTADO. ACTUALMENTE SE ENCUENTRA FIJADA FECHA PARA EL DIA DIECIOCHO DE FEBRERO DE DOS MIL VEINTE PARA LA CONTINUACION DEL DESAHOGO DE PRUEBAS OFRECIDAS POR LAS PARTES

EXPEDIENTE 237/2008 ISAAC ENRIQUE AUDIFREED NARVAEZ

TRAMITADO BAJO EL RUBRO ALBERTO LUTZ SEYN Y OTROS CONTRA LA EMPRESA MEXICANA DE CANANEA S.A. DE C.V. ACTUALMENTE DENOMINADA BUENAVISTA DEL COBRE SA DE CV DENTRO DEL CUAL EL C. ENRIQUE AUDIFRED NARVAEZ, VIENE RECLAMANDO COMO EX TRABAJADOR DE DICHA EMPRESA EL PAGO DE DIVERSAS PRESTACIONES EN MATERIA DE SEGURIDAD SOCIAL. LA REFERIDA EMPRESA MINERA LLAMO A JUICIO AL INSTITUTO TECNOLOGICO SUPERIOR DE CANANEA, POR CONSIDERAR QUE EL C. AUDIFRED NARVAEZ, SE ENCUENTRA COMO EMPLEADO DE NUESTRA INSTITUCION EDUCATIVA GOZANDO CON LOS BENEFICIOS QUE OTORGAN LAS LEYES EN ESA MATERIA DE SEGURIDAD SOCIAL, ACTUALMENTE SE ENCUENTRA EN PROCESO DE DICTAMEN-LAUDO.

DEMANDA LABORAL EXP 2512/18 PABLO ANDRADE GERARDO

RADICADO ANTE LA H. QUINTA SALA DEL TRIBUNAL FEDERAL DE CONCILIACION Y ARBITRAJE EN LA CIUDAD DE MEXICO. EL INSTITUTO TECNOLOGICO SUPERIOR DE CANANEA, POR SEGURIDAD PROCESAL, SE APERSONO AL JUICIO SEÑALANDO DOMICILIO PARA OIR Y RECIBIR NOTIFICACIONES EN AQUELLA CIUDAD, AUN NO SE A LLEVADO EMPLAZAMIENTO

DEMANDA LABORAL EXP 289/2017-II MARIA DEL CARMEN SANCHEZ FIMBRES

RADICADO Y TRAMITADO ANTE EL TRIBUNAL DE JUSTICIA ADMINISTRATIVA DEL ESTADO DE SONORA. SE A DEFINIDO LA COMPETENCIA PARA QUE SIGA CONOCIENDO ESE H. TRIBUNAL, SE A PREVENIDO A LA PARTE ACTORA. AUN NO SE A EMPLAZADO AL INSTITUTO TECNOLOGICO SUPERIOR DE CANANEA.

DEMANDA LABORAL EXP 1275/16/IV SERGIO ISAAC GARCIA SOLIS

DESPUES DE VARIOS TRAMITES COMPETENCIALES EL TRIBUNAL DE JUSTICIA ADMINISTRATIVA DEL ESTADO DE SONORA, A ACEPTADO SU COMPETENCIA. EL PRESENTE EXPEDIENTE SE ENCUENTRA PENDIENTE DE EMPLAZAR AL INSTITUTO TECNOLOGICO SUPERIOR DE CANANEA.

DEMANDA LABORAL EXP 41/2018/II GUILLERMO MOLINA PADILLA

EL PRESENTE EXPEDIENTE RECIBIDO Y RADICADO POR EL TRIBUNAL DE JUSTICIA ADMINISTRATIVA DEL ESTADO DE SONORA, AUN SE ENCUENTRA EN TRAMITE DE DEFINIR LA PROPIA COMPETENCIA DEL TRIBUNAL, PARA SEGUIR CONOCIENDO DEL MISMO, CON FECHA 1 DE

FEBRERO DE 2018, SE TURNO AL TRIBUNAL COLEGIADO EN TURNO DEL QUINTO CIRCUITO, QUIEN DEFINIRA LA COMPETENCIA.

Lic. Francisco Manuel Hernández Gutiérrez.
Jefatura del Departamento de Recursos Humanos

Mtro. Ramon Enrique Lopez Fuentes.
Direccion General

Mtro. Ramón Enrique López Fuentes
Director General del Instituto Tecnológico Superior de Cananea.

ETCA-I-12

Cananea, Sonora a 31 de Diciembre de 2019.

Anexo a la presente me permito entregar a usted los Estados Financieros del Instituto Tecnológico Superior de Cananea, con números al 31 de Diciembre de 2019, con las siguientes Notas a los Estados Financieros.

I.-NOTAS AL ESTADO DE SITUACION FINANCIERA.

ACTIVO

EFFECTIVO Y EQUIVALENTES.

I.- Efectivo y Equivalentes a Corto Plazo.

EL EFECTIVO Y BANCOS ESTA CONSTITUIDO POR MONEDA DEL CURSO LEGAL Y SE ENCUENTRA A SU VALOR NOMINAL PROVENIENTE DE INGRESOS POR VARIAS FUENTES COMO SON:

SUBSIDIO ESTATAL.
SUBSIDIO FEDERAL.
INGRESOS PROPIOS CAPTADOS.

DE LA SIGUIENTE MANERA:

BANAMEX CTA. 0432611	\$	15,597.53 (Federal)
BANAMEX CTA. 0434576	\$	16,265.87 (Estado)
BANAMEX CTA. 0434614	\$	178,622.45 (Ingresos Propios)
BANCOMER CTA. 0110489123	\$	412,989.50 (Inversión de Cheques)
BANCOMER CTA. 00111044745	\$	2,021,287.83 (Ingresos Propios)
BANCOMER CTA. 0111609645	\$	541,467.06 (Gobierno Federal)
BANCOMER CTA. 0111609734	\$	203,563.69 (Gobierno Estatal)

INVERSIONES TEMPORALES

INVERSIONES A PLAZO CTA. 1368551367	\$	2,621,991.00 (Inversión a tres meses)
INVERSIONES A LA VISTA CTA.2047446705	\$	11,238.62 (Inversión a la vista)

FONDOS AJENOS

BANCOMER CTA. 0114155513	148,782.56 (Fondos ajenos)
--------------------------	----------------------------

EFFECTIVO Y EQUIVALENTES

\$ 6,171,806.11

DERECHOS A RECIBIR EFECTIVO Y EQUIVALENTES Y BIENES O SERVICIOS A RECIBIR.

ESTA CUENTA SE COMPONE DE

2.- Cuentas por Cobrar.

DEUDORES DIVERSOS POR \$ 4,649.50
DEUDORES DIVERSOS POR INSCRIPCION POR \$ 2,073,027.41
ANTICIPO A PROVEEDORES \$ 0.00
GASTOS POR COMPROBAR POR \$ 15,865.50
INGRESOS PENDIENTES DE DEPOSITAR \$ 0.00
ESTIMACION PARA CUENTAS INCOBRABLES \$ -0.00

BIENES MUEBLES, INMUEBLES E INTANGIBLES.

Activo No Circulante	2019 (Diciembre)
	24,173,626.08
Bienes Inmuebles, Infraestructura y Construcciones en Proceso	
Bienes Muebles	45,079,060.82
Activos Intangibles	248,439.30
	-11,179,577.56
Depreciación, Deterioro y Amortización Acumulada de Bienes	
Activos Diferidos	
Total de Activos No Circulantes	58,321,548.64

PASIVOS.

3.- Cuentas y documentos por pagar a un vencimiento menor o igual a un año.

EL SALDO ESTA INTEGRADO POR:

PROVEEDORES	\$ 944,795.85
ACREEDORES DIVERSOS	\$ 108,465.51
IMPUESTOS POR PAGAR	\$ 622,973.56
RETENCIONES	\$ 0.00
FONDOS AJENOS	\$ 55,254.68

4.- Cuentas y documentos por pagar a un vencimiento mayor o igual a un año.

CUOTAS Y RETENCIONES POR \$ 13,995,867.73

NOTAS AL ESTADO DE ACTIVIDADES.

INGRESOS DE GESTION.

6.- Ingresos.

Los Ingresos presentados en el Estado de Resultados por \$ 57,411,278.40 son:

\$ 34,807,633.00	Por Subsidio de Gobierno Federal
\$ 15,944,807.61	Por Subsidio del Gobierno del Estado
\$ 6,463,533.71	Por Ingresos Propios
\$ 195,304.08	Ingresos Financieros.

NOTAS DE MEMORIA.

7.- Bienes en Concesionados o Comodatos.

Material Donado	\$ 33,578,424.48
-----------------	------------------

3. Notas de Gestión Administrativas

3(1) Introducción.

3(2) Panorama Económico y Financiero.

3(3) Condiciones de Operación.

3(4) Condiciones Económicas y Financieras de Operación del Ente.

3(4) Condiciones Económicas y Financieras de Operación en la Administración.

Contingencia. Las contribuciones federales, estatales y municipales están sujetas a revisión por parte de las autoridades fiscales durante un periodo de diez años, estando contingentemente obligado al pago de dichas contribuciones, actualizaciones, multas y recargos por posibles diferencias que sean detectadas.

Impuesto sobre la Renta. En virtud de sus fines no lucrativos, El Tecnológico no es contribuyente del Impuesto sobre la Renta sobre el remanente del ejercicio, sin embargo, es solidario y subsidiario por la retención y entero de los impuestos que así lo requieren las disposiciones fiscales.

3(5) Bases de Preparación de los Estados Financieros

- 351 Normatividad
- 3511 Normatividad de la Ley General de Contabilidad Gubernamental
- 35111 Disposiciones Legales Vigentes

a. Los Estados Financieros del Tecnológico han sido preparados sobre las normas legales vigentes de la Ley General de Contabilidad Gubernamental. b. En caso de contar con inversiones temporales, estas se registran al costo de adquisición, el cual no excede a su valor de mercado. Los intereses devengados se registran conforme se cobran. c. No existe una reserva para cuentas incobrables, aquellas que se consideran irrecuperables se cancelan en el ejercicio en que se conocen.

d. Inmuebles, maquinaria y equipo-Se registran al costo de adquisición; en el caso de los bienes donados, se considera el valor asignado por la Institución donante. e. Control Presupuestal-El tecnológico deberá observar a través de sus sistemas contable el debido control de sus ingresos y el ejercicio presupuestal del gasto, examinando sus variaciones con respecto al presupuesto autorizado.

f. Ingresos-Se registran al conocerse el importe a recibir en lo que se refiere a las participaciones estatales y federales o cuando se cobran tratándose de ingresos propios como son colegiaturas y otros servicios a los alumnos.

g. Ingresos por Realizar-A fin de reconocer en el balance las cuentas por cobrar por concepto de colegiaturas y otros servicios prestados a los alumnos, el Tecnológico registra una contra cuenta como un crédito diferido denominado "Ingresos pendientes de realizar", misma que se disminuye al momento de recibirse el pago de la cuenta por cobrar reconociéndose en ese momento como un ingreso y disminuyendo al mismo tiempo la cuenta por cobrar.

h. Egresos-Se reconocen al momento de devengarse. De acuerdo al sistema de contabilidad gubernamental, la afectación al presupuesto de egresos se realiza hasta el momento del pago y el cierre del año se efectúa la creación de pasivos.

3(6) Políticas de Contabilidad Significativas

Para los fines de la información de los Estados Financieros al 31 de Diciembre de 2019, se presentan las notas aclaratorias siguientes

3(7) Posición en moneda extranjera y protección de riesgos cambiarios

3(8) Reporte analítico de Activo

a) Vida útil o porcentajes de depreciación.

Se tomaron los procedimientos y porcentajes emitidos por CONAC

b) Reporte Analítico del Activo.

ACTIVO	\$28,209,049.21	\$218,886,287.82	\$228,003,419.97	\$86,886,997.16	-\$9,718,152.13
ACTIVO CIRCULANTE	\$17,611,361.80	\$214,113,203.41	\$223,469,216.69	\$8,369,348.93	-\$9,348,013.28
EFFECTIVO Y EQUIVALENTES	\$15,099,733.41	\$154,063,223.27	\$163,610,136.67	\$6,171,806.11	-\$9,526,027.30
DERECHOS A RECIBIR EFFECTIVO O EQUIVALENTES	\$1,911,499.84	\$60,014,303.15	\$59,832,280.88	\$2,093,542.41	\$182,042.41
DERECHOS A RECIBIR BIENES O SERVICIOS	\$1,129.43	\$15,676.99	\$16,805.44	\$0.00	-\$1,128.49
ACTIVO NO CIRCULANTE	\$58,693,687.51	\$4,771,044.41	\$5,143,203.28	\$58,221,948.94	-\$372,138.87
BIENES INMUEBLES, INFRAESTRUCTURA Y CONSTRUCCIONES EN PROCESO	\$24,173,628.08	\$0.00	\$0.00	\$24,173,628.08	\$0.00
BIENES MUEBLES	\$42,704,338.65	\$4,477,044.41	\$5,143,203.28	\$48,079,060.82	\$2,574,528.17
ACTIVOS INTANGIBLES	\$0.00	\$248,439.30	\$0.00	\$248,439.30	\$248,439.30
DEPRECIACIÓN, DETERIORO Y AMORTIZACIÓN ACUMULADA DE BIENES	-\$8,184,474.22	\$4,956.93	\$2,040,000.91	-\$11,179,577.56	-\$2,965,103.34

3(9) Fideicomisos, Mandatos y análogos

No aplica para el Instituto.

3(10) Reporte de Recaudación

Se obtuvieron los sig. Ingresos	\$ 57,411,278.40
Federales	\$ 34,807,633.00
Estatales	\$ 15,944,807.61
Propios	\$ 6,463,533.71
Otros (Ingresos Financieros)	\$ 195,304.08

3(11) Información sobre la deuda y el reparto analítico de Deuda.

No aplica para el Instituto.

3(12) Calificaciones Otorgadas

No aplica para el Instituto.

3(13) Proceso de Mejora

a) Principales políticas de control interno.

Bitácoras de consumo de mantenimiento.

Bitácoras de consumo de combustible, teléfono, y uso de vehículos.

Revisión de documentos probatorios del ejercicio del gasto.

Cumplimiento de la normatividad fiscal

Revisión de nominas

Control de Activo Fijo.

b) Medidas de desempeño financiero, metas y alcances.

3(14) Información de Segmentos

No aplica para el Instituto.

3(15) Eventos posteriores al cierre

No aplica para el Instituto.

3(16) Partes Relacionadas

No aplica para el Instituto.

3(17) Responsabilidad sobre la presentación de los Estados Financieros

3(18) Notas para el Estado de Variación en la Hacienda Pública, No se presenta.

3(19) Notas al Estado de Flujo de Efectivo.

Este es comparado con el mes de Diciembre de 2018.

Bajo protesta de decir verdad declaramos que los Estados Financieros y sus notas, son razonablemente correctos y son responsabilidad del emisor.

Instituto Tecnológico Superior de Cananea
Estado Analítico de Ingresos

ETCA-II-01

Del 01 de Enero al 31 de Diciembre de 2019

TRIMESTRE: CUARTO

Rubros de Ingresos	Ingreso					Diferencia
	Estimado (1)	Ampliaciones y Reducciones (+ ó -) (2)	Modificado (3= 1 +2)	Devengado (4)	Recaudado (5)	
Impuestos:						
Cuotas y Aportaciones de Seguridad Social	0	0	0	0	0	0
Contribuciones de Mejoras	0	0	0	0	0	0
Derechos	0	0	0	0	0	0
Productos	0	0	0	195,304	195,304	195,304
Aprovechamientos	0	0	0	0	0	0
Ingresos por Ventas de Bienes, Prestación de Servicios y Otros Ingresos	5,870,475	593,059	6,463,534	6,463,534	6,463,534	593,059
Participaciones, Aportaciones, Convenios, Incentivos Derivados de la Colaboración Fiscal y Fondos Distintos de Aportaciones		34,807,633	34,807,633	34,807,633	34,807,633	34,807,633
Transferencias, Asignaciones, Subsidios y Subvenciones, y Pensiones y Jubilaciones, Ingresos Derivados de Financiamientos	14,554,998	4,672,998	19,227,996	15,944,808	15,944,808	1,389,610
Total	20,425,473	40,073,689	60,499,162	57,411,278	57,411,278	36,985,805
				Ingresos Excedentes		36995805.4

Instituto Tecnológico Superior de Cananea
 Estado Analítico de Ingresos
 Del 01 de Enero al 31 de Diciembre de 2019

ETCA-II-01

TRIMESTRE: CUARTO

Estado Analítico de Ingresos Por Fuente de Financiamiento	Ingreso					Diferencia
	Estimado	Ampliaciones y Reducciones (+ ó -)	Modificado	Devengado	Recaudado	
	(1)	(2)	(3= 1 +2)	(4)	(5)	
						(6= 5 - 1)
Ingresos del Poder Ejecutivo Federal o Estatal y de los Municipios.	0	34,807,633	34,807,633	35,002,937	35,002,937	35,002,937
Impuestos	0	0	0	0	0	0
Cuotas y Aportaciones de Seguridad Social						
Contribuciones de Mejoras						
Derechos						
Productos ¹				196,304	196,304	196,304
Aprovechamientos ²				0	0	0
Participaciones, Aportaciones, Convenios, Incentivos Derivados de la Colaboración Fiscal y Fondos Distintos de Aportaciones						
Transferencias, Asignaciones, Subsidios y Subvenciones, y Pensiones y Jubilaciones				34,807,633	34,807,633	34,807,633
Ingresos De los Entes Públicos de los Poderes Legislativo y Judicial, de los Órganos Autonomos y del Sector Parastatal o Paramunicipal, así como de las Empresas Productivas del Estado	20,425,473	5,266,056	25,691,529	22,408,341	22,408,341	1,982,868
Cuotas y Aportaciones de Seguridad Social	0		0			0
Productos ¹	0					
Ingresos por ventas de Bienes, Prestación de Servicios y Otros Ingresos ³	6,870,475	593,059	6,463,534	6,463,534	6,463,534	593,059
Transferencias, Asignaciones, Subsidios y Subvenciones, y Pensiones y Jubilaciones	14,554,998	4,672,998	19,227,996	15,944,808	15,944,808	1,388,810
Ingresos derivados de Financiamiento	0	0	0	0	0	0
Ingresos Derivados de Financiamientos	0					0
Total	20,425,473	40,073,689	60,499,162	57,411,278	57,411,278	36,965,805
					Ingresos Excedentes	36,965,805,40

Instituto Tecnológico Superior de Cananea
Estado Analítico de Ingresos

ETCA-II-01

Del 01 de Enero al 31 de Diciembre de 2019

TRIMESTRE: CUARTO

Mtro. Hector Rene Escalante Assmar
Jefatura del Departamento de Recursos Financieros

Mtro. Ramon Enrique Lopez Fuentes
Direccion General



¹ Incluye intereses que generan las cuentas bancarias de los entes públicos en productos.

² Incluye donativos en efectivo del Poder Ejecutivo, entre otros aprovechamientos.

³ Se refiere a los ingresos propios cobrados por los Poderes Legislativo y Judicial, los Organos Autónomos y las entidades de la administración pública paraestatal paramunicipal, por los servicios, tales como donativos en efectivo, entre otros.

SEP - SEC
INSTITUTO TECNOLÓGICO
SUPERIOR de Cananea
DIRECCIÓN
CANANEA, SONORA

Instituto Tecnológico Superior de Cananea
 Estado Analítico de Ingresos Detallado – LDF
 Del 01 de Enero al 31 de Diciembre de 2019

ETCA-II-02

TRIMESTRE: CUARTO

Concepto (c)	Ingreso					Diferencia (e)
	Estimado (d)	Ampliaciones/ (Reducciones)	Modificado	Derengado	Recaudado	
Ingresos de Libre Disposición						
A. Ingresos	-	-	-	-	-	-
B. Cuotas y Aportaciones de Seguridad Social	-	-	-	-	-	-
C. Contribuciones de Mejoras	-	-	-	-	-	-
D. Derechos	-	-	-	-	-	-
E. Productos	-	-	-	-	-	-
F. Aprovechamientos	-	-	-	195,304.08	195,304.08	195,304.08
G. Ingresos por Ventas de Bienes y Prestación de Servicios	-	-	6,463,533.65	6,463,533.71	6,463,533.71	6,463,533.71
H. Participaciones	5,870,475.00	582,068.85	-	-	-	593,068.71
(H=H1+H2+H3+H4+H5+H6+H7+H8+H9+H10+H11)	-	-	-	-	-	-
H1) Fondo General de Participaciones	-	-	-	-	-	-
H2) Fondo de Fomento Municipal	-	-	-	-	-	-
H3) Fondo de Fiscalización y Recaudación	-	-	-	-	-	-
H4) Fondo de Compensación	-	-	-	-	-	-
H5) Fondo de Estracción de Hidrocarburos	-	-	-	-	-	-
H6) Impuesto Especial Sobre Producción y Servicios	-	-	-	-	-	-
H7) 0.135% de la Recaudación Federal Participable	-	-	-	-	-	-
H8) 3.17% Sobre Extracción de Petróleo	-	-	-	-	-	-
H9) Gasolina y Diésel	-	-	-	-	-	-
H10) Fondo del Impuesto Sobre la Renta	-	-	-	-	-	-
H11) Fondo de Estabilización de los Ingresos de las Entidades Federativas	-	-	-	-	-	-
I. Incentivos Derivados de la Colaboración Fiscal (I=I1+I2+I3+I4+I5)	-	-	-	-	-	-
I1) Terrenos o Uso de Vehículos	-	-	-	-	-	-
I2) Fondo de Compensación (SAN)	-	-	-	-	-	-
I3) Impuesto Sobre Automóviles Nuevos	-	-	-	-	-	-
I4) Fondo de Compensación de Recursos Intermedios	-	-	-	-	-	-

Concepto (c)	Ingreso					Diferencia (e)
	Estimado (d)	Ampliaciones/ (Reducciones)	Modificado	Devengado	Recaudado	
a) Otros Incentivos Económicos	-	-	-	-	-	-
J. Transferencias y Asignaciones	-	-	-	-	-	-
K. Convenios	14,554,998.00	4,672,997.77	19,227,995.77	15,944,807.61	15,944,807.61	1,386,805.61
k1) Otros Convenios y Subsidios	14,554,998.00	4,672,997.77	19,227,995.77	15,944,807.61	15,944,807.61	1,386,805.61
L. Otros Ingresos de Libre Disposición (L=1+2)	-	-	-	-	-	-
l1) Participaciones en Ingresos Locales	-	-	-	-	-	-
l2) Otros Ingresos de Libre Disposición	-	-	-	-	-	-
L. Total de Ingresos de Libre Disposición (p=A+B+C+D+E+F+G+H+I+J+K+L)	20,425,473.00	5,286,056.42	25,691,529.42	22,603,645.40	22,603,645.40	2,178,172.40
Ingresos Excedentes de Ingresos de Libre Disposición						2,178,172.40
Transferencias Federales Etiquetadas						
A. Aportaciones (A=a1+a2+a3+a4+a5+a6+a7+a8)	-	-	-	-	-	-
a1) Fondo de Aportaciones para la Nómina Educativa y Gasto Operativo	-	-	-	-	-	-
a2) Fondo de Aportaciones para los Servicios de Salud	-	-	-	-	-	-
a3) Fondo de Aportaciones para la Infraestructura Social	-	-	-	-	-	-
a4) Fondo de Aportaciones para el Fortalecimiento de los Municipios y de las Demarcaciones Territoriales del Distrito Federal	-	-	-	-	-	-
a5) Fondo de Aportaciones Múltiples	-	-	-	-	-	-
a6) Fondo de Aportaciones para la Educación Tecnológica y de Adultos	-	-	-	-	-	-
a7) Fondo de Aportaciones para la Seguridad Pública de los Estados y del Distrito Federal	-	-	-	-	-	-
a8) Fondo de Aportaciones para el Fortalecimiento de las Entidades Federativas	-	-	-	-	-	-
B. Convenios (B=b1+b2+b3+b4)	-	-	-	-	-	-
b1) Convenios de Población Social en Salud	-	-	-	-	-	-
b2) Convenios de Decentralización	-	-	-	-	-	-
b3) Convenios de Reasignación	-	-	-	-	-	-
b4) Otros Convenios y Subsidios	-	-	-	-	-	-
C. Fondos Distintos de Aportaciones (C=c1+c2)	-	-	-	-	-	-
c1) Fondo para Entidades Federativas y Municipios Productores de Hidrocarburos	-	-	-	-	-	-
C2) Fondo Minero	-	-	-	-	-	-

Concepto (c)	Ingreso					Diferencia (e)
	Estimado (a)	Ampliaciones/ (Reducciones)	Modificado	Devengado	Recaudado	
D. Transferencias, Asignaciones, Subsidios y Subvenciones, y Pensiones y Jubilaciones	-	34,807,633.00	34,807,633.00	34,807,633.00	34,807,633.00	34,807,633.00
E. Otras Transferencias Federales Equitativas	-	-	-	-	-	-
G. Total de Transferencias Federales Equitativas (F + A + B + C + D + E)	-	34,807,633.00	34,807,633.00	34,807,633.00	34,807,633.00	34,807,633.00
III. Ingresos Derivados de Financiamientos (III = A)						
A. Ingresos Derivados de Financiamientos						
IV. Total de Ingresos (IV = I + II + III)	25,425,473.00	40,073,699.42	65,499,162.42	57,411,278.40	57,411,278.40	36,965,805.40
Datos Informativos						
1. Ingresos Derivados de Financiamientos con Fuente de Pago de Ingresos de Libre Disposición	-	-	-	-	-	-
2. Ingresos Derivados de Financiamientos con Fuente de Pago de Transferencias Federales Equitativas	-	-	-	-	-	-
3. Ingresos Derivados de Financiamientos (3 = 1 + 2)	-	-	-	-	-	-

Mtro. Hector Rene Escalante Assmar
Jefatura del Departamento de Recursos Financieros



Mtro. Ramon Eyrigue Lopez Fuentes
Direccion General


Instituto Tecnológico Superior de Cananea
Conciliación entre los Ingresos Presupuestarios y Contables
 Al 31 de Diciembre de 2019

ETCA-II-03


TRIMESTRE: CUARTO

1. Total de Ingresos Presupuestarios		57,411,278.40
2. Mas Ingresos contables No Presupuestarios		0.00
Ingresos Financieros		
Incremento por Variación de Inventarios		
Disminución del Exceso de Estimaciones por Pérdida o Deterioro u Obsolescencia		
Disminución del Exceso de Provisiones		
Otros Ingresos y Beneficios Varios		
Otros Ingresos Contables No Presupuestarios		
3. Menos Ingresos Presupuestarios No Contables		0.00
Aprovechamientos Patrimoniales		
Ingresos Derivados de Financiamientos		
Otros Ingresos Presupuestarios No Contables		
4. Total de Ingresos Contables (4= 1 + 2 - 3)		57,411,278.40

1. Se deberán incluir los Ingresos Contables No Presupuestarios que no se regularizaron presupuestariamente durante el ejercicio
2. Los Ingresos Financieros y otros ingresos se regularizarán presupuestariamente de acuerdo a la legislación aplicable



 Mtro. Hector René Escalante Assmar
 Jefatura del Departamento de Recursos Financieros



 Mtro. Ramon Enrique Lopez Fuentes
 Dirección General

Instituto Tecnológico Superior de Cananea
Estado Analítico del Ejercicio Presupuesto de Egresos
Clasificación por Objeto del Gasto (Capítulo y Concepto)
Del 01 de Enero al 31 de Diciembre de 2019

ETCA-II-04

TRIMESTRE: CUARTO

Ejercicio del Presupuesto por Capítulo del Gasto	Egresos Aprobado Anual (1)	Ampliaciones/ (Reducciones) (2)	Egresos Modificados Anual (3=1+2)	Egresos Devengado Acumulado (4)	Egresos Pagado Acumulado (5)	Subejercicio (6 = 3 - 4)
Servicios Personales	14,359,744	32,660,062	47,019,826	47,030,195	47,030,195	-10,369
Remuneraciones al Personal de Carácter Permanente	7,661,657	21,946,479	29,608,136	29,608,136	29,608,136	0
Remuneraciones al Personal de Carácter Transitorio	0	0	0	0	0	0
Remuneraciones Adicionales y Especiales	2,424,095	1,568,794	4,012,889	4,012,889	4,012,889	0
Seguridad Social	2,419,847	5,196,585	7,616,232	7,616,232	7,616,232	0
Otras Prestaciones Sociales y Económicas	1,663,540	3,567,653	5,221,193	5,221,562	5,221,562	-10,369
Previsiones	0	0	0	0	0	0
Pago de Estímulos a Servidores Públicos	190,805	368,571	559,376	559,376	559,376	0
Materiales y Suministros	2,200,000	129,000	2,329,000	2,310,096	2,310,096	18,904
Materiales de Administración, Emisión de Documentos y Artículos Oficiales	967,862	61,418	1,069,280	1,056,743	1,056,743	12,538
Alimentos y Utensilios	219,525	-26,148	193,377	193,246	193,246	-1,131
Materias Primas y Materiales de Producción y Comercialización	0	0	0	0	0	0
Materiales y Artículos de Construcción y de Reparación	135,418	100,703	236,121	235,812	235,812	309
Productos Químicos, Farmacéuticos y de Laboratorio	64,304	24,567	88,871	81,003	81,003	7,868
Combustibles, Lubricantes y Aditivos	536,731	-35,509	501,222	501,222	501,222	0
Vestuario, Blancos, Prendas de Protección y Artículos Deportivos	133,895	45,544	179,239	179,239	179,239	0
Materiales y Suministros Para Seguridad	0	0	0	0	0	0
Herramientas, Refacciones y Accesorios Mecánicos	122,405	-61,574	60,831	60,830	60,830	1
Servicios Generales	608,254	4,791,078	5,399,332	5,371,676	5,371,676	24,656
Servicios Básicos	0	1,258,738	1,258,738	1,258,738	1,258,738	0
Servicios de Arrendamiento	0	25,172	25,172	25,172	25,172	0
Servicios Profesionales, Científicos, Técnicos y Otros Servicios	0	1,017,707	1,017,707	1,017,707	1,017,707	0
Servicios Financieros, Bancarios y Comerciales	10,000	262,597	292,597	288,875	288,875	2,722
Servicios de Instalación, Reparación, Mantenimiento y Conservación	0	270,099	270,099	260,692	260,692	9,407
Servicios de Comunicación Social y Publicidad	0	65,696	65,696	65,696	65,696	0
Servicios de Traslado y Viáticos	315,112	466,914	782,026	781,565	781,565	461
Servicios Oficiales	260,142	632,607	892,749	860,883	860,883	12,066
Otros Servicios Generales	20,000	771,349	791,349	791,349	791,349	0
Transferencias, Asignaciones, Subsidios y Otras Ayudas	0	34,329	34,329	34,329	34,329	0
Transferencias Internas y Asignaciones al Sector Público	0	0	0	0	0	0
Transferencias al Resto del Sector Público	0	0	0	0	0	0
Subsidios y Subvenciones	0	0	0	0	0	0
Ayudas Sociales	0	34,329	34,329	34,329	34,329	0
Pensiones y Jubilaciones	0	0	0	0	0	0
Transferencias a Fideicomisos, Mandatos y Otros Análogos	0	0	0	0	0	0
Transferencias a la Seguridad Social	0	0	0	0	0	0
Donativos	0	0	0	0	0	0
Transferencias al Exterior	0	0	0	0	0	0
Bienes Muebles, Inmuebles e Intangibles	3,260,475	2,459,200	5,719,675	0	0	5,719,675
Mobiliario y Equipo de Administración	2,860,315	-554,593	2,305,722	0	0	2,305,722
Mobiliario y Equipo Educativo y Recreativo	199,609	-465,547	665,352	0	0	665,352
Equipo e Instrumental Médico y de Laboratorio	0	0	0	0	0	0
Vehículos y Equipo de Transporte	0	2,459,200	2,459,200	0	0	2,459,200
Equipo de Defensa y Seguridad	0	0	0	0	0	0
Máquina, Otros Equipos y Herramientas	0	0	0	0	0	0
Activos Biológicos	0	0	0	0	0	0
Bienes Inmuebles	154,872	-113,910	40,962	0	0	40,962
Activos Intangibles	45,463	202,956	248,419	0	0	248,419
Inversión Pública	0	0	0	0	0	0
Obras Públicas en Bienes de Dominio Público	0	0	0	0	0	0
Obras Públicas en Bienes Propios	0	0	0	0	0	0
Proyectos Productivos y Acciones de Fomento	0	0	0	0	0	0
Inversiones Financieras y Otras Provisiones	0	0	0	0	0	0
Inversiones Para el Fomento de Actividades Productivas	0	0	0	0	0	0
Acciones y Participaciones de Capital	0	0	0	0	0	0

Compra de Títulos y Valores				0			0
Concesión de Préstamos				0			0
Inversiones en Fideicomisos, Mandatos y Otros Análogos				0			0
Otras Inversiones Financieras				0			0
Provisiones para Contingencias y Otras Erogaciones Especiales				0			0
Participaciones y Aportaciones	0	0	0	0	0	0	0
Participaciones				0			0
Aportaciones				0			0
Convenios				0			0
Deuda Pública	0	0	0	0	0	0	0
Amortización de la Deuda Pública				0			0
Intereses de la Deuda Pública				0			0
Comisiones de la Deuda Pública				0			0
Gastos de la Deuda Pública				0			0
Costo por Coberturas				0			0
Apoyos Financieros				0			0
Adeudos de Ejercicios Fiscales Anteriores (Adelantos)				0			0
Total del Gasto	20,425,473	40,073,689	60,499,162	54,746,296	54,746,296	5,752,866	


 Mtro. Hector Rene Esquivel Assmar
 Jefatura del Departamento de Recursos Financieros


 Mtro. Ramon Enrique Lopez Fuentes
 Direccion General

Instituto Tecnológico Superior de Cananea

ETCA-II-05

Estado Analítico del Ejercicio del Presupuesto de Egresos Destinado -LDF

Clasificación por Objeto del Gasto (Capítulo y Cuenta)

Del 01 de Enero al 31 de Diciembre de 2019

TRIMESTRE: CUARTO

(PESOS)

Concepto (a)	Egresos					Saldo (b)
	Anulada (a)	Aplicaciones (Modificaciones)	Multicaja	Derogado	Pagado	
I. Gasto No Ejecutado (A+B+C+D+E+F+G+H)	86,429,473.81	5,208,836.24	25,891,339.24	19,346,243.85	19,346,243.81	5,751,285.41
A. Servicios Personales (A1+A2+A3+A4+A5+A6)	14,331,744.31	2,719,271.21	16,074,919.27	15,316,919.27	15,316,919.21	0.06
A1) Remuneraciones al Personal de Cuentas Propias	7,277,327.00	2,005,339.84	10,667,712.86	10,667,713.12	10,667,712.12	0.24
A2) Remuneraciones al Personal de Cuentas Transferidas	-	-	-	-	-	-
A3) Remuneraciones Adicionales y Especiales	2,116,200.00	1,052,711.52	1,602,200.44	1,602,201.00	1,602,201.00	0.00
A4) Seguros (Social)	2,479,691.00	34,225.02	2,285,011.38	2,285,011.00	2,285,011.00	0.01
A5) Otras Prestaciones Sociales y Económicas	1,255,540.00	21,340.84	1,074,000.84	1,074,000.97	1,074,000.97	0.00
A6) Pensiones	-	-	-	-	-	-
A7) Pago de Cuotas a Servidores Públicos	180,000.00	204,641.83	485,446.69	485,446.52	485,446.52	0.19
B. Materiales y Suministros (B1+B2+B3+B4+B5+B6+B7)	2,250,000.00	139,600.00	2,389,600.00	2,316,000.00	2,316,000.00	16,600.00
B1) Materiales de Administración, Edición de Documentos y Materiales Oficiales	1,007,802.00	1,617.75	1,009,229.75	1,009,243.30	1,009,243.30	12,136.45
B2) Materiales y Suministros	270,025.00	36,146.44	183,278.52	183,246.40	183,246.40	1,669.66
B3) Materiales Primas y Materiales de Producción y Comercialización	-	-	-	-	-	-
B4) Materiales y Activos de Construcción y de Reparación	179,478.00	168,022.00	347,500.00	279,471.30	279,471.30	860.00
B5) Productos Químicos, Farmacéuticos y de Laboratorio	34,304.00	14,267.45	48,571.45	47,001.32	47,001.32	7,329.15
B6) Combustibles, Lubricantes y Aceites	646,721.00	33,808.00	680,222.11	681,332.00	681,332.00	0.11
B7) Materiales, Materiales, Materiales de Protección y Activos Deportivos	65,696.00	64,643.85	130,239.85	129,239.84	129,239.84	1.01
B8) Materiales y Suministros Para Seguridad	-	-	-	-	-	-
B9) Materiales, Materiales y Materiales Menores	122,404.00	61,574.38	183,978.32	183,978.00	183,978.00	0.45
C. Servicios Generales (C1+C2+C3+C4+C5+C6+C7+C8)	683,204.31	424,406.11	1,107,610.42	1,071,003.86	1,071,003.89	12,796.23
C1) Servicios Básicos	-	49,000.00	49,000.00	49,000.00	49,000.00	-
C2) Servicios de Inversión	-	-	-	-	-	-
C3) Servicios Administrativos, Científicos, Técnicos y Otros Servicios	-	111,276.18	111,276.18	111,276.16	111,276.16	-
C4) Servicios Fotográficos, Estadísticos y Computacionales	10,000.00	61,626.00	71,626.00	66,616.88	66,616.88	2,721.12
C5) Servicios de Instalación, Reparación, Mantenimiento y Conservación	-	26,204.41	26,204.41	26,204.25	26,204.25	5,692.29
C6) Servicios de Comunicación (Social y Publicidad)	-	34,000.00	34,000.00	34,000.00	34,000.00	-
C7) Servicios de Traducción y Idioma	915,171.00	141,700.00	1,056,871.00	1,056,871.00	1,056,871.00	400.00
C8) Servicios Oficiales	262,142.00	42,502.28	304,644.28	302,471.90	302,471.90	1,182.38
C9) Otros Servicios Generales	20,000.00	223,932.63	243,932.63	243,003.92	243,003.92	-
D. Transferencias, Regresiones, Subsidios y Otras Ayudas (D1+D2+D3+D4+D5+D6+D7+D8+D9)	-	34,329.04	34,329.04	34,329.04	34,329.04	-
D1) Transferencias internas y regresiones al Sector Público	-	-	-	-	-	-
D2) Transferencias al Resto del Sector Público	-	-	-	-	-	-
D3) Subsidios y Subvenciones	-	-	-	-	-	-
D4) Ayudas Sociales	-	34,329.04	34,329.04	34,329.04	34,329.04	-
D5) Pensiones y Jubilaciones	-	-	-	-	-	-
D6) Transferencias a Programas, Manuales y Otras Ayudas	-	-	-	-	-	-
D7) Transferencias a los Seguros Sociales	-	-	-	-	-	-
D8) Donaciones	-	-	-	-	-	-
D9) Transferencias a Extranjero	-	-	-	-	-	-
E. Bienes Muebles, Inmuebles e Intangibles (E1+E2+E3+E4+E5+E6+E7+E8+E9)	1,265,476.00	1,405,100.00	2,670,576.00	-	-	1,705,676.00
E1) Mobiliario y Equipo de Administración	1,105,910.00	720,000.00	1,825,910.00	-	-	1,385,710.00
E2) Mobiliario y Equipo Educativo y Recreativo	-	680,000.00	680,000.00	-	-	680,000.00
E3) Equipo e Instrumentos de Laboratorio	-	-	-	-	-	-
E4) Vehículos y Equipo de Transporte	-	1,405,000.00	1,405,000.00	-	-	1,405,000.00
E5) Equipo de Defensa y Seguridad	-	-	-	-	-	-
E6) Maquinaria, Máx. Eléctricas y Herramientas	-	-	-	-	-	-
E7) Activos Biológicos	-	-	-	-	-	-
E8) Bienes Intelectuales	154,227.00	112,099.40	266,326.40	-	-	40,000.00
E9) Activos Intangibles	-	249,000.00	249,000.00	-	-	249,000.00
F. Inversión Materia (F1+F2+F3)	-	-	-	-	-	-
F1) Otras Publicaciones de Obras de Carácter Público	-	-	-	-	-	-
F2) Otras Publicaciones de Carácter Privado	-	-	-	-	-	-
F3) Proyectos Publicativos y Activos de Fomento	-	-	-	-	-	-
G. Inversión Financiera y Otras Prestaciones (G1+G2+G3+G4+G5+G6+G7)	-	-	-	-	-	-
G1) Inversión Para el Fomento de Actividades Productivas	-	-	-	-	-	-
G2) Adquisición y Fomento de Capital	-	-	-	-	-	-
G3) Compra de Títulos y Valores	-	-	-	-	-	-
G4) Cesación de Prestaciones	-	-	-	-	-	-
G5) Inversión en Telecomunicaciones, Radios y Otros Múltiples	-	-	-	-	-	-

Transferencias de Recursos Naturales (H11H12)						
g) Otros Recursos Financieros						
g) Transferencias para Desempeño y Otras Excepciones Especiales						
H. Subsidios e Incentivos (H13-H24)						
h) Subsidios						
h) Incentivos						
I. Deuda Pública (I-1-I-3-I-4-I-5-I-6)						
i) Administración de la Deuda Pública						
i) Ingresos de la Deuda Pública						
i) Comisiones de la Deuda Pública						
i) Gastos de la Deuda Pública						
i) Costos por Cobranza						
i) Agencia Fiduciaria						
i) Admisión de Comisiones Fiscales Anticipadas (AICFA)						
J. Gasto Equilibrado (J-A-J-B-J-C-J-D-J-E-J-F)	34,807,433.00	34,807,433.00	34,886,892.28	34,886,892.28	1,586.71	
K. Servicios Personales (K-1-K-2-K-3-K-4-K-5-K-6)	30,411,011.00	30,411,011.00	30,411,376.42	30,411,376.42	365.42	
k) Remuneraciones al Personal de Cuentas Proprietarias	18,940,423.01	18,940,423.01	18,940,423.01	18,940,423.01	-	
k) Remuneraciones al Personal de Cuentas Proprietarias						
k) Remuneraciones Administrativas y Cuotas	2,947,207.46	2,947,207.46	2,947,207.46	2,947,207.46	-	
k) Seguridad Social	5,273,193.37	5,273,193.37	5,273,193.37	5,273,193.37	-	
k) Otras Provisiones Sociales y Económicas	2,246,283.54	2,246,283.54	2,250,070.38	2,250,070.38	3,786.84	
k) Provisiones						
k) Pago de Estímulos a Directivos Públicos	7,309.00	7,309.00	7,309.00	7,309.00	-	
L. Materiales y Suministros (L-1-L-2-L-3-L-4-L-5-L-6-L-7-L-8-L-9)						
l) Materiales de Administración, Servicios de Documentación y Artículos Oficiales						
l) Alimentos y Bebidas						
l) Materiales Puros y Materiales de Proceso y Comercialización						
l) Materiales y Artículos de Construcción y de Reparación						
l) Productos Químicos, Farmacéuticos y de Laboratorio						
l) Combustibles, Lubricantes y Aditivos						
l) Vestuario, Bienes, Planos de Proceso y Artículos Deportivos						
l) Herramientas y Suministros Para Seguridad						
l) Materiales, Refacciones y Accesorios Médicos						
M. Servicios Generales (M-1-M-2-M-3-M-4-M-5-M-6-M-7-M-8-M-9)	4,388,423.90	4,388,423.90	4,344,572.46	4,344,572.46	-43,851.44	
m) Servicios Básicos	1,208,642.11	1,208,642.11	1,208,642.11	1,208,642.11	-	
m) Servicios de Asesoramiento	25,171.77	25,171.77	25,171.77	25,171.77	-	
m) Servicios Profesionales, Científicos, Técnicos y Otros Servicios	807,486.83	807,486.83	807,486.83	807,486.83	-	
m) Servicios Financieros, Bancarios y Corredurales	108,008.27	108,008.27	108,008.27	108,008.27	-	
m) Servicios de Instalación, Reparación, Mantenimiento y Conservación	241,800.43	241,800.43	241,800.43	241,800.43	-	
n) Servicios de Comunicación Social y Publicitaria	41,138.00	41,138.00	41,138.00	41,138.00	-	
n) Servicios de Transporte y Viáticos	410,896.07	410,896.07	410,896.07	410,896.07	-	
n) Servicios Otros	58,414.23	58,414.23	57,464.64	57,464.64	-949.59	
n) Otros Servicios Generales	208,706.25	208,706.25	208,706.25	208,706.25	-	
O. Transferencias, Asignaciones, Subsidios y Otras Ayudas (O-1-O-2-O-3-O-4-O-5-O-6-O-7-O-8-O-9)						
o) Transferencias Internas y Asignaciones a Cuentas Proprietarias						
o) Transferencias al Estado de la Deuda Pública						
o) Subsidios y Asignaciones						
o) Ayudas Sociales						
o) Pensiones y Jubilaciones						
o) Transferencias a Funcionarios, Mandatarios y Otros Analistas						
o) Transferencias a la Seguridad Social						
o) Donativos						
o) Transferencias al Extranjero						
P. Bienes Muebles, Intangibles e Intangibles (P-1-P-2-P-3-P-4-P-5-P-6-P-7-P-8-P-9)						
p) Muebles y Equipos de Administración						
p) Muebles y Equipos Educativos y Recreativos						
p) Equipos e Instrumentos Médicos y de Laboratorio						
p) Muebles y Equipos de Transporte						
p) Equipos de Defensa y Seguridad						
p) Maquinaria, Oros, Utensilios y Herramientas						
p) Bienes Biológicos						
p) Bienes Intelectuales						
p) Activos Intangibles						
Q. Ingresos Públicos (Q-1-Q-2-Q-3-Q-4-Q-5-Q-6-Q-7-Q-8-Q-9)						
q) Cuentas Proprietarias de Bienes de Dominio Público						
q) Cuentas Proprietarias de Bienes Privados						
q) Otras Fuentes Productivas y Fuentes de Financiamiento						

I. Inversiones Financieras y Otras Prestaciones (2-g1+g2+g3+g4+g5+g6+g7)						
g1) Inversiones Fina el Fomento de Actividades Productivas						
g2) Incomes y Prestaciones de Cuenta						
g3) Depósitos de Titulo y Valores						
g4) Cuentas de Previsión						
g5) Inversiones en Valores, Monedas y Otras Activoes Financieras de Decisiones Internas (Internas)						
g6) Otras Inversiones Financieras						
g7) Provisión para Contingencias y Otras Engagados Especiales						
II. Participaciones y Aportaciones (9+10+11+12+13)						
11) Participaciones						
12) Aportaciones						
13) Donaciones						
III. Deuda Pública (14+15+16+17+18+19)						
14) Instrumentos de la Deuda Pública						
15) Intereses de la Deuda Pública						
16) Comisiones de la Deuda Pública						
17) Gastos de la Deuda Pública						
18) Gastos de Comenzos						
19) Ayudas Financieras						
19) Reservas de Operación Financiera (ROF) (AIDEFAS)						
IV. Total de Egresos (1+19)	28,425,472.00	48,871,888.24	83,698,182.24	34,746,288.11	34,746,288.11	1,170,288.11

Mtro. Hector Rene Escalante Assmar
Jefatura del Departamento de Recursos Financieros

Mtro. Ramon Enrique Lopez Puentes
Direccion General

Instituto Tecnológico Superior de Cananea
 Estado Analítico del Ejercicio Presupuesto de Egresos
 Clasificación Económica (por Tipo de Gasto)

ETCA-II-06

Del 01 de Enero al 31 de Diciembre de 2019

TRIMESTRE: CUARTO

Concepto	Egresos Aprobado Anual (1)	Ampliaciones/ (Reducciones) (2)	Egresos Modificado Anual (3=1+2)	Egresos Devengado Acumulado (4)	Egresos Pagado Acumulado (5)	Subejercicio (6 = 3 - 4)
Gasto Corriente	17,164,986	37,614,489	54,779,467	54,746,296	54,746,296	33,191
Gasto de Capital	3,260,475	2,469,200	5,719,675			5,719,675
Amortización de la Deuda y Disminución de Pasivos			0			0
Pensiones y Jubilaciones			0			0
Participaciones			0			0
Total del Gasto	20,425,473	40,073,689	60,499,162	54,746,296	54,746,296	5,752,866


 Mtro. Hector Rene Escalante Assmar
 Jefatura del Departamento de Recursos Financieros


 Mtro. Ramon Enrique Lopez Fuentes
 Direccion General

Instituto Tecnológico Superior de Cananea
 Estado Analítico del Ejercicio Presupuestario de Egresos
 Clasificación Administrativa (Por Unidad Administrativa)
 Del 01 de Enero al 31 de Diciembre de 2019

TRIMESTRE: CUARTO

Clasificación Administrativa (Por Unidad Administrativa)	Egresos Aprobado Anual (1)	Ampliaciones/ (Reducciones) (2)	Egresos Modificados Anual (3=1+2)	Egresos Devengado Acumulado (4)	Egresos Pagado Acumulado (5)	Subejercicio (6=3-4)
Unidad Administrativa 1 (Dirección)	2,626,325	3,975,542	6,601,867	2,736,254	2,736,254	3,265,613
Unidad Administrativa 2 (Subdirección Académica)	9,162,514	17,976,354	27,138,870	26,818,294	26,818,294	323,576
Unidad Administrativa 3 (Subdirección de Vinculación)	1,403,968	2,754,810	4,158,778	3,830,768	3,830,768	227,723
Unidad Administrativa 4 (Subdirección Serv. Administrativos)	6,018,251	11,898,155	17,916,406	16,417,520	16,417,520	1,498,225
Unidad Administrativa 5 (Subdirección de Planeación)	1,814,076	3,558,116	5,372,193	4,946,483	4,946,483	425,710
Total del Gasto	20,424,473	40,173,889	60,598,362	54,746,296	54,746,296	5,752,066

Mtro. Hector Rene Escalante Assmar
 Jefeatura del Departamento de Recursos Financieros

Mtro. Ilmon Enrique Lopez Fuentes
 Dirección General

ETCA-II-08

Instituto Tecnológico Superior de Cananea
Estado Actualizado del Ejercicio del Presupuesto de Egresos Detallado - LDF

Clasificación Administrativa

Del 01 de Enero al 31 de Diciembre de 2019

(PESOS)

TRIMESTRE: CUARTO

Concepto (c)	Egresos					Subejercicio (e)
	Aprobado (d)	Ampliaciones/ (Reducciones)	Modificado	Divergido	Pagado	
I. Gasto No Etiquetado (I+A+B+C+D+E+F+G+H)	20,425,473.00	5,266,056.42	25,691,529.42	19,940,243.82	19,940,243.82	5,751,285.60
A. Dependencia o Unidad Administrativa (Dirección)	1,020,877.71	522,423.24	1,543,300.95	988,625.66	988,625.66	546,675.26
B. Dependencia o Unidad Administrativa (Subdirección Académica)	10,004,601.14	2,362,261.85	12,366,862.99	9,766,931.03	9,766,931.03	2,599,931.96
C. Dependencia o Unidad Administrativa (Subdirección de Vinculación)	1,429,228.79	361,998.35	1,791,227.14	1,395,276.02	1,395,276.02	386,921.22
D. Dependencia o Unidad Administrativa (Subdirección de Servicios Administrativos)	6,125,265.84	1,551,771.53	7,677,037.37	5,979,753.53	5,979,753.53	1,697,213.94
E. Dependencia o Unidad Administrativa (Subdirección de Planeación)	1,845,499.52	467,701.35	2,313,200.87	1,801,657.69	1,801,657.69	511,543.19
II. Gasto Etiquetado (I+A+B+C+D+E+F+G+H)		34,807,633.09	34,887,533.09	34,806,052.27	34,806,052.27	1,580.73
A. Dependencia o Unidad Administrativa (Dirección)		3,453,118.43	3,453,118.43	1,736,627.51	1,736,627.51	1,713,490.52
B. Dependencia o Unidad Administrativa (Subdirección Académica)		15,614,102.29	15,614,102.29	17,048,352.82	17,048,352.82	1,434,250.53
C. Dependencia o Unidad Administrativa (Subdirección de Vinculación)		3,393,542.04	2,592,542.04	2,435,479.08	2,435,479.08	42,837.04
D. Dependencia o Unidad Administrativa (Subdirección de Servicios Administrativos)		10,286,453.14	10,296,453.14	10,437,766.75	10,437,766.75	181,313.61
E. Dependencia o Unidad Administrativa (Subdirección de Planeación)		3,091,417.12	3,091,417.12	3,144,825.71	3,144,825.71	53,408.59
III. Total de Egresos (III = I + II)	20,425,473.00	40,073,889.42	60,499,162.42	54,746,296.09	54,746,296.09	6,792,866.33

Mtro. Hector Rene Escalante Assmar
Jefatura del Departamento de Recursos Financieros

Mtro. Ramon Enrique Lopez Fuentes
Direccion General

Instituto Tecnológico Superior de Cananea
Estado Analítico del Ejercicio Presupuesto de Egresos
Clasificación Administrativa (Por Poderes)
Del 01 de Enero al 31 de Diciembre de 2019

ETCA-II-09

TRIMESTRE: CUARTO

Clasificación Administrativa (Por Poderes)	Egresos Aprobado Anual (1)	Ampliaciones/ (Reducciones) (2)	Egresos Modificado Anual (3=1+2)	Egresos Devengado Acumulado (4)	Egresos Pagado Acumulado (5)	Subejercicio (6=3-4)
Poder Ejecutivo	20,425,473	40,073,689	60,499,162	54,746,296	54,746,296	5,752,866
Poder Legislativo			0			0
Poder Judicial			0			0
Órganos Autónomos			0			0
Total del Gasto	20,425,473	40,073,689	60,499,162	54,746,296	54,746,296	5,752,866


Mtro. Hector Rene Escalante Assmar
 Jefatura del Departamento de Recursos Financieros


Mtro. Ramon Enrique Lopez Fuentes
 Dirección General

Instituto Tecnológico Superior de Cananea
 Estado Analítico del Ejercicio Presupuesto de Egresos
 Clasificación Administrativa (Por Tipo de Organismos o Entidad Paraestatal)
 Del 01 de Enero al 31 de Diciembre de 2019

TRIMESTRE: CUARTO

Concepto	Egresos Aprobado Anual (1)	Ampliaciones/ (Reducciones) (2)	Egresos Modificado Anual (3=1+2)	Egresos Devengado Acumulado (4)	Egresos Pagado Acumulado (5)	Subejercicio (6=3-4)
Entidades Paraestatales y Fideicomisos No Empresariales y No Financieros	20,425,473	40,073,689	60,499,162	54,746,296	54,746,296	5,752,866
Instituciones Públicas de la Seguridad Social			0			0
Entidades Paraestatales Empresariales No Financieras con Participación Estatal Mayoritaria			0			0
Fideicomisos Empresariales No Financieros con Participación Estatal Mayoritaria			0			0
Entidades Paraestatales Empresariales Financieras Monetarias con Participación Estatal Mayoritaria			0			0
Entidades Paraestatales Empresariales Financieras No Monetarias con Participación Estatal Mayoritaria			0			0
Fideicomisos Financieros Públicos con Participación Estatal Mayoritaria			0			0
Total del Gasto	20,425,473	40,073,689	60,499,162	54,746,296	54,746,296	5,752,866

Mtro. Hector Rene Escalante Assmar

Jefatura del Departamento de Recursos Financieros

Mtro. Ramon Enrique Lopez Fuentes

Dirección General

Instituto Tecnológico Superior de Cananea
 Estado Analítico del Ejercicio Presupuesto de Egresos
 Clasificación Funcional (Finalidad y Función)
 Del 01 de Enero al 31 de Diciembre de 2019

ETCA-II-11

TRIMESTRE: CUARTO

Concepto	Egresos Aprobado Anual (1)	Ampliaciones/ (Reducciones) (2)	Egresos Modificado Anual (3=1+2)	Egresos Devengado Acumulado (4)	Egresos Pagado Acumulado (5)	Subejercicio (6 = 3 - 4)
Gobierno	0	0	0	0	0	0
Legislación			0			0
Justicia			0			0
Coordinación de la Política de Gobierno			0			0
Relaciones Exteriores			0			0
Asuntos Financieros y Hacendarios			0			0
Seguridad Nacional			0			0
Asuntos de Orden Público y Seguridad Interior			0			0
Otros Servicios Generales			0			0
Desarrollo Social	20,425,473	40,073,689	60,499,162	54,746,296	54,746,296	5,752,866
Protección Ambiental			0			0
Viviendas y Servicios a la Comunidad			0			0
Salud			0			0
Recreación, Cultura y Otras Manifestaciones Sociales			0			0
Educación	20,425,473	40,073,689	60,499,162	54,746,296	54,746,296	5,752,866
Protección Social			0			0
Otros Asuntos Sociales			0			0
Desarrollo Económico	0	0	0	0	0	0
Asuntos Económicos, Comerciales y Laborales en General			0			0
Agropecuaria, Silvicultura, Pesca y Caza			0			0
Combustibles y Energía			0			0
Minería, Manufacturas y Construcción			0			0
Transporte			0			0
Comunicaciones			0			0
Turismo			0			0
Ciencia, Tecnología e Innovación			0			0
Otras Industrias y Otros Asuntos Económicos			0			0
Otras No Clasificadas en funciones anteriores	0	0	0	0	0	0
Transacciones de la Deuda Pública / Costo financiero de la Deuda	0	0	0	0	0	0
Transferencias, Participaciones y Aportaciones entre Diferentes Niveles y Órdenes de gobierno			0			0
Saneamiento del Sistema Financiero			0			0
Adeudos de ejercicios Fiscales Anteriores			0			0
Total del Gasto	20,425,473	40,073,689	60,499,162	54,746,296	54,746,296	5,752,866

Mtro. Hector Rene Escalante Assmar

Mtro. Ramon Enrique Lopez Fuentes

Instituto Tecnológico Superior de Cananea

Estado Analítico del Ejercicio del Presupuesto de Egresos Detallado - LDF

Clasificación Funcional (Finalidad y Función)

Del 01 de Enero al 31 de Diciembre de 2019

(PESOS)

ETCA-II-12

TRIMESTRE: CUARTO

Concepto (c)	Egresos					Subejercicio (e)
	Aprobado (d)	Ampliaciones/ (Reducciones)	Modificado	Devengado	Pagado	
I. Gasto No Etiquetado (A+B+C+D)	20,425,473.00	5,265,066.42	25,691,529.42	19,940,243.83	19,940,243.83	5,751,285.59
A. Gobierno (A=a1+a2+a3+a4+a5+a6+a7+a8)						
a1) Legislación						
a2) Justicia						
a3) Coordinación de la Política de Gobierno						
a4) Relaciones Exteriores						
a5) Asuntos Financieros y Hacendarios						
a6) Seguridad Nacional						
a7) Asuntos de Orden Público y de Seguridad Interior						
a8) Otros Servicios Generales						
B. Desarrollo Social (B=b1+b2+b3+b4+b5+b6+b7)	20,425,473.00	5,265,066.42	25,691,529.42	19,940,243.83	19,940,243.83	5,751,285.59
b1) Protección Ambiental						
b2) Vivienda y Servicios a la Comunidad						
b3) Salud						
b4) Recreación, Cultura y Otras Manifestaciones Sociales						
b5) Educación	20,425,473.00	5,265,066.42	25,691,529.42	19,940,243.83	19,940,243.83	5,751,285.59
b6) Protección Social						
b7) Otros Asuntos Sociales						
C. Desarrollo Económico (C=c1+c2+c3+c4+c5+c6+c7+c8+c9)						
c1) Asuntos Económicos, Comerciales y Laborales en General						
c2) Agropecuaria, Silvicultura, Pesca y Caza						
c3) Combustibles y Energía						
c4) Minería, Manufacturas y Construcción						
c5) Transporte						
c6) Comunicaciones						
c7) Turismo						

Concepto (c)	Egresos					Subejercicio (e)
	Aprobado (d)	Ampliaciones/ (Reducciones)	Modificado	Divulgado	Pagado	
<ul style="list-style-type: none"> (c8) Ciencia, Tecnología e Innovación (c9) Otras Industriales y Otros Asuntos Económicos 						
<ul style="list-style-type: none"> D. Otras No Clasificadas en Funciones Anteriores (D=c1+c2+c3+c4) d1) Transacciones de la Deuda Pública / Costo Financiero de la Deuda d2) Transferencias, Participaciones y Aportaciones Entre Diferentes Niveles y Órganos de Gobierno d3) Saneamiento del Sistema Financiero d4) Adeudos de Ejercicios Fiscales Anteriores 						
<ul style="list-style-type: none"> II. Gasto Etiquetado (I=c+E+C+D) 		33,477,439.00	33,477,439.00	34,806,052.28	34,806,052.28	1,328,613.28
<ul style="list-style-type: none"> A. Gobierno (A=a1+a2+a3+a4+a5+a6+a7+a8) a1) Legislación a2) Justicia a3) Coordinación de la Política de Gobierno a4) Relaciones Externas a5) Asuntos Financieros y Hacendarios a6) Seguridad Nacional a7) Asuntos de Orden Político y de Seguridad Interior a8) Otros Servicios Generales 						
<ul style="list-style-type: none"> B. Desarrollo Social (B=b1+b2+b3+b4+b5+b6+b7) b1) Protección Ambiental b2) Vivienda y Servicios a la Comunidad b3) Salud b4) Recreación, Cultura y Otras Manifestaciones Sociales b5) Educación b6) Protección Social b7) Otros Asuntos Sociales 		33,477,439.00	33,477,439.00	34,806,052.28	34,806,052.28	1,328,613.28
<ul style="list-style-type: none"> C. Desarrollo Económico (C=c1+c2+c3+c4+c5+c6+c7+c8+c9) c1) Asuntos Económicos, Comerciales y Laborales en General c2) Agricultura, Silvicultura, Pesca y Caza c3) Combustibles y Energía c4) Minería, Manufacturas y Construcción 						

Concepto (c)	Egresos					Subejercicio (e)
	Aprobado (d)	Ampliaciones/ (Reducciones)	Modificado	Devengado	Pagado	
cd) Transporte						
ce) Comunicaciones						
cf) Turismo						
cg) Ciencia, Tecnología e Innovación						
ch) Otras Industrias y Otros Asuntos Económicos						
D. Otras No Clasificadas en Funciones Anteriores (D=d1+d2+d3+d4)						
d1) Transacciones de la Deuda Pública / Costo Financiero de la Deuda						
d2) Transferencias, Participaciones y Aportaciones Entre Diferentes Niveles y Órganos de Gobierno						
d3) Saneamiento del Sistema Financiero						
d4) Ayudas de Ejercicios Fiscales Anteriores						
(iii) Total de Egresos: (iii) = I + II	20,425,473.00	38,743,495.42	59,168,968.42	54,746,296.11	54,746,296.11	4,422,672.31

Mtro. Hector Rene Escalante Assmar
 Jefatura del Departamento de Recursos Financieros

Mtro. Ramon Enrique Lopez Fuentes
 Direccion General

Sistema Estatal de Evaluación
Estado Analítico del Ejercicio Presupuesto de Egresos
Por Partida del Gasto
Instituto Tecnológico Superior de Cananúa
Del 01 de Enero al 31 de Diciembre de 2019

ETCA-II-13

TRIMESTRE: CUARTO

(PESOS)

Ejercicio del Presupuesto por Partida / Descripción		Egresos Aprobado Anual	Ampliaciones/ (Reducciones)	Egresos Modificado Anual	Egresos Devengado Acumulado	Egresos Pagado Acumulado	Subejercicio	% Avance Anual
		(1)	(2)	(3=1+2)	(4)	(5)	(6=3-4)	(7= 4/3)
1000	SERVICIOS PERSONALES	\$ 14,359,744.00	\$ 32,660,882.27	47,019,826	47,030,195	47,030,195	-10,369	100%
1100	Remuneraciones al Personal de Carácter Permanente	\$ 7,661,657.20	\$ 21,946,478.93	29,608,136	\$ 29,608,136.13	\$ 29,608,136.13	0	100%
11301	Sueldos	5,525,080.52	7,453,519.16	10,978,599.68	10,978,599.68	10,978,599.68	-	100%
11305	Riesgo Laboral	361,286.50	7,079,306.91	7,440,495.41	7,440,495.41	7,440,495.41	-	100%
11307	Ayuda para Habitación	2,290,457.68	4,452,966.08	6,713,423.76	6,713,423.76	6,713,423.76	-	100%
11310	Ayuda para Energía Eléctrica	1,514,830.50	2,960,786.78	4,475,617.28	4,475,617.28	4,475,617.28	-	100%
1300	Remuneraciones Adicionales y Especiales	2,424,094.61	1,588,793.96	4,012,888.57	4,012,888.57	4,012,888.57	0	100%
13101	Primas y Acreditaciones por Años de Servicio Efectivos Prestados al Personal	403,007.65	1,141,099.83	1,544,107.48	1,544,107.48	1,544,107.48	0	100%
13201	Prima Vacacional	895,268.04	135,799.85	759,498.19	759,498.19	759,498.19	0	100%
13202	Gratificación por Fin de Año	993,338.06	345,183.99	1,338,522.05	1,338,522.05	1,338,522.05	0	100%
13203	Compensación por Ajuste de Calendario	132,480.86	238,279.99	370,760.85	370,760.85	370,760.85	0	100%
1400	Seguridad Social	2,419,647.31	5,198,584.75	7,618,232.06	7,618,232.06	7,618,232.06	0	100%
14101	Aportaciones al ISSSTE	799,153.24	1,849,032.35	2,648,185.59	2,648,185.59	2,648,185.59	0	100%
14102	Cuotas por Seguro de Vida al ISSSTE	178.53	187.78	366.32	366.32	366.32	0	100%
14103	Cuotas por Seguro de Retiro al ISSSTE/SON	3,778.09	5,150.73	8,928.82	8,928.82	8,928.82	0	100%
14104	Asignación para Prestamos a Corto Plazo	56,172.95	83,726.79	139,901.74	139,901.74	139,901.74	0	100%
14105	Aportaciones al seguro de cesantía de edad avanzada y vejez	56,172.95	83,726.79	139,901.74	139,901.74	139,901.74	0	100%
14106	Otras Prestaciones de Seguridad Social	782,291.21	1,659,809.85	2,442,101.06	2,442,101.06	2,442,101.06	0	100%
14107	Cuotas para Infraestructura, Equipamiento, y Mantenimiento Hospitalario	101,203.61	178,699.88	279,803.50	279,803.50	279,803.50	0	100%
14201	Cuotas al CIVISSSTE/SON	350,694.49	768,518.46	1,119,213.95	1,119,213.95	1,119,213.95	0	100%
14301	Aportaciones al sistema de ahorro para el retiro	-	139,901.74	139,901.74	139,901.74	139,901.74	0	100%
14303	Pagos de Defunción, Pensiones y Jubilaciones	56,173.00	56,173.00	-	-	-	0	100%
14403	Otras Aportaciones de Seguros Colectivos	213,837.24	488,098.36	699,935.60	699,935.60	699,935.60	0	100%
1500	Cuotas Para el Fondo de Ahorro y Fondo de Trabajo	1,663,540.07	3,557,653.34	5,221,193.41	5,231,562.23	5,231,562.23	-10,369	100%
15101	Aportaciones al Fondo de Ahorro de los Trabajadores	1,521,296.45	3,447,916.75	4,969,213.21	4,969,213.21	4,969,213.21	0	100%
15201	Indemnización al Personal	26,030.53	1,198.75	24,831.78	24,831.78	24,831.78	0	100%
15409	Bono para Desperza	57,075.52	50,866.86	107,942.38	118,311.20	118,311.20	-10,369	100%
15417	Apoyo para Desarrollo y Capacitación	59,137.57	60,068.47	119,206.04	119,206.04	119,206.04	0	100%
1700	Pago de estímulos a Servidores Públicos	190,804.81	368,571.29	559,376.10	559,376.10	559,376.10	0	100%
17*	Estímulos	190,804.81	368,571.29	559,376.10	559,376.10	559,376.10	0	100%
17102	Estímulos al Personal	190,804.81	368,571.29	559,376.10	559,376.10	559,376.10	0	100%
2000	MATERIALES Y SUMINISTROS	2,200,000.00	129,000.00	2,329,000.00	2,310,095.66	2,310,095.66	18,904	99%
2100	Materiales de Administración, Emisión de Documentos y Artículos Oficiales	987,851.70	81,417.70	1,069,279.40	1,056,743.30	1,056,743.30	12,536	99%
21101	Materiales, Utiles y Equipos menores de Oficina	177,763.96	21,032.16	198,796.12	198,796.12	198,796.12	0	100%
21201	Materiales y Utiles de Impresión y Reproducción	193,591.96	28,225.04	221,817.00	209,280.90	209,280.90	12,536	94%
21501	Material para Información	3,104.35	62,174.17	65,278.52	65,278.52	65,278.52	0	100%
21601	Material de Limpieza	125,408.45	23,148.50	148,557.95	148,557.95	148,557.95	0	100%
21701	Materiales Educativos	467,860.68	7,813.55	475,674.23	460,047.13	460,047.13	0	100%
21801	Papeles, Edigonados, Calcomanías y Hologramas	20,131.30	6,720.70	26,852.00	26,852.00	26,852.00	0	100%
2200	Alimentos y Utensilios	219,525.48	26,148.48	245,673.96	195,246.40	195,246.40	-1,869	79%
22101	Productos Alimenticios para el Personal en las Instalaciones	65,889.15	17,641.53	83,530.68	84,240.18	84,240.18	-710	100%
22105	Productos Alimenticios para Personas Derivado de la Prestación de Servicios Públicos en Unidades de Salud, educación y otras	137,009.75	51,037.03	188,046.78	85,972.73	85,972.73	0	100%
22301	Utensilios para el Servicio de Alimentación	16,626.57	7,247.02	23,873.59	25,033.49	25,033.49	-1,160	100%
2400	Materiales y Artículos de Construcción y Reparación	135,418.16	100,702.95	236,121.11	235,811.95	235,811.95	309	99%
24201	Cemento y Productos de Concreto	-	825.00	825.00	825.00	825.00	0	100%
24301	Cal, yeso y Productos de Yeso	-	360.00	360.00	360.00	360.00	0	100%
24401	Madera y Productos de Madera	-	390.00	390.00	390.00	390.00	0	100%
24601	Material Eléctrico y Electrónico	73,202.77	73,319.96	146,522.73	146,213.57	146,213.57	309	100%
24701	Artículos Metálicos para la Construcción	-	1,822.73	1,822.73	1,822.73	1,822.73	0	100%

24801	Materiales Complementarios	46,000.37	25,395.05	71,455.42	71,455.42	71,455.42	0	100%
24801	Otros Materiales y Articulos de Construccion y Reparacion	16,155.02	1,409.79	14,745.23	14,745.23	14,745.23	0	100%
2500	Productos Quimicos, Farmaceuticos y de Laboratorio	64,364.20	24,567.45	88,931.80	81,003.32	81,003.32	7,928	91%
25101	Productos Quimicos Basicos	43,713.57	32,346.73	11,366.84	11,366.84	11,366.84	0	100%
25301	Medicinas y Productos Farmaceuticos	20,650.71	4,826.75	25,477.53	25,477.53	25,477.53	0	100%
25401	Materiales, Accesorios y Suministros Medicos	-	-	-	0	0	0	0%
25501	Materiales, Accesorios y Suministros de Laboratorio	-	50,000.00	50,000.00	42071.52	42071.52	7,928	100%
25601	Fibras Sinteticas, Hules, Plasticos y Derivados	-	1,953.15	1,953.15	1953.15	1953.15	0	100%
25801	Otros Productos Quimicos	-	134.28	134.28	134.28	134.28	0	100%
2600	Combustibles, Lubricantes y Aditivos	538,730.89	35,508.89	501,222.00	501,222.00	501,222.00	0	100%
26101	Combustibles	538,730.89	35,508.89	501,222.00	501,222.00	501,222.00	0	100%
2700	Vestuario, Blancos, Prendas de Proteccion y Articulos Deportivos	133,694.99	45,343.85	179,238.64	179,238.64	179,238.64	0	100%
27101	Vestuario y Uniformes	93,307.43	13,034.95	80,272.48	80,272.48	80,272.48	0	100%
27201	Prendas de Seguridad y Proteccion Personal	-	270.00	270.00	270.00	270.00	0	100%
27301	Articulos Deportivos	40,387.56	58,308.60	98,696.16	98,696.16	98,696.16	0	100%
2800	Herramientas, Refacciones y Accesorios Menores	122,404.43	61,574.38	60,830.05	60,830.05	60,830.05	0	100%
28101	Herramientas Menores	54,138.81	27,982.44	26,186.37	26,186.37	26,186.37	0	100%
28201	Refacciones y Accesorios Menores de Edificios	-	2,342.30	2,342.30	2,342.30	2,342.30	0	100%
28301	Refacciones y Accesorios Menores de Mobiliario	-	4,500.22	4,500.22	4,500.22	4,500.22	0	100%
28401	Refacciones y Accesorios Menores de Equipo de Computo y T.I.	58,295.62	41,333.10	26,932.52	26,932.52	26,932.52	0	100%
28601	Refacciones y Accesorios Menores de Equipo de Transporte	-	868.94	868.64	868.64	868.64	0	100%
3000	SERVICIOS GENERALES	605,254.00	4,791,078.11	5,396,332.11	5,371,676.32	5,371,676.32	24,656	99%
3100	Servicios Basicos	-	1,258,738.11	1,258,738.11	1,258,738.11	1,258,738.11	0	100%
31101	Energia Electrica	-	793,923.00	793,923.00	793,923.00	793,923.00	0	100%
31301	Agua	-	78,386.00	78,386.00	78,386.00	78,386.00	0	100%
31401	Telefonia Tradicional	-	59,491.19	59,491.19	59,491.19	59,491.19	0	100%
31701	Servicio de Acceso a Internet, Redes y Procesamiento de Informacion	-	326,937.92	326,937.92	326,937.92	326,937.92	0	100%
31801	Servicio Postal	-	-	-	-	-	0	0%
32000	Servicio de Arrendamiento	-	25,171.77	25,171.77	25,171.77	25,171.77	0	100%
32201	Arrendamiento de Maquinas, Maquinaria y Equipo de Administracion	-	17,863.77	17,863.77	17,863.77	17,863.77	0	100%
32501	Arrendamiento de Equipo de Transporte	-	7,308.00	7,308.00	7,308.00	7,308.00	0	100%
3300	Servicios Profesionales, Cientificos, Tecnicos y Otros Servicios	-	1,017,706.99	1,017,706.99	1,017,706.99	1,017,706.99	0	100%
33201	Servicio de Diseño, Arquitectura, Ingenieria	-	11,600.00	11,600.00	11,600.00	11,600.00	0	100%
33302	Servicios de Consultorias	-	874,546.59	874,546.59	874,546.59	874,546.59	0	100%
33303	Servicios de Informatica	-	-	-	-	-	0	0%
33401	Servicio de Capacitacion	-	90,015.00	90,015.00	90,015.00	90,015.00	0	100%
33601	Acceso a Compras Publicas	-	-	-	-	-	0	0%
33603	Impresiones y Publicaciones Oficiales	-	29,446.40	29,446.40	29,446.40	29,446.40	0	100%
33605	Impresion de Otros, Oficinas para la Prestacion de Servicios Publicos	-	12,099.00	12,099.00	12,099.00	12,099.00	0	100%
3400	Servicios Financieros, Bancarios y Comerciales	10,000.00	282,596.83	282,596.83	289,875.13	289,875.13	2,722	99%
34101	Servicios Financieros y Bancarios	10,000.00	88,453.71	70,453.71	88,330.27	88,330.27	1,123	99%
34401	Seguros de Responsabilidad Patrimonial y Fianzas	-	201,718.63	201,718.63	200,120.37	200,120.37	1,698	99%
34701	Fletes y Manobras	-	20,424.49	20,424.49	20,424.49	20,424.49	0	100%
3500	Servicios de Instalacion, Reparacion, Mantenimiento y Conservacion	-	270,098.92	270,098.92	260,691.63	260,691.63	9,407	91%
35101	Mantenimiento y Conservacion de Inmuebles	-	85,524.74	85,524.74	85,524.74	85,524.74	0	100%
35201	Mantenimiento y Conservacion de Mobiliario y Equipo	-	44,347.83	44,347.83	44,347.83	44,347.83	0	100%
35302	Mantenimiento y Conservacion de Bienes Informaticos	-	21,978.49	21,978.49	12,571.20	12,571.20	9,407	51%
35501	Mantenimiento y Conservacion de Equipo de Transporte	-	105,813.85	105,813.85	105,813.85	105,813.85	0	100%
35701	Mantenimiento y Conservacion de Maquinaria y Equipo	-	7,714.00	7,714.00	7,714.00	7,714.00	0	100%
35801	Servicio de Limpieza y Manejo de Resechos	-	4,720.01	4,720.01	4,720.01	4,720.01	0	100%
3600	Servicios de Comunicacion Social y Publicidad	-	65,696.00	65,696.00	65,696.00	65,696.00	0	100%
36101	Difusion por radio, television y otros medios de mensajes sobre programas y Actividades Gubernamentales	-	24,560.00	24,560.00	24,560.00	24,560.00	0	100%
36201	Difusion por radio, television y otros medios de mensajes comerciales para promover la venta de productos y servicios	-	41,136.00	41,136.00	41,136.00	41,136.00	0	100%
3700	Servicios de Traslado y Viaticos	315,112.00	466,914.07	782,026.07	781,965.19	781,965.19	481	99%
37101	Pasajes Aereos	109,824.00	101,179.00	211,003.00	210,986.16	210,986.16	17	100%
37201	Pasajes Terrestres	2,453.00	6,965.00	9,418.00	9,415.00	9,415.00	3	100%
37501	Viaticos en el Pais	146,858.00	184,828.87	331,894.87	331,867.83	331,867.83	17	100%
37502	Gastos de Cambio	54,023.00	105,347.00	159,370.00	158,976.00	158,976.00	395	100%
37601	Viaticos en el Extranjero	1,379.00	82,392.36	83,771.36	83,767.36	83,767.36	4	100%
37901	Cuentas	475.00	6,103.84	6,578.84	6,553.84	6,553.84	25	100%
3800	Servicios Oficiales	260,142.00	632,806.51	692,948.51	680,882.59	680,882.59	12,066	98%

38101	Gastos de Ceremonial	53,916.00	68,648.10	122,566.10	122,546.10	122,546.10	20	100%
38201	Gastos de Orden Social y Cultural	29,358.00	254,147.38	393,505.38	293,501.38	293,501.38	4	100%
38301	Congresos y Convenciones	146,738.00	268,142.61	412,880.61	400,882.60	400,882.60	11,998	97%
38501	Gastos de Atención y Promoción	30,126.00	33,868.42	63,996.42	63,952.42	63,952.42	44	100%
3900	Otros Servicios Generales	20,000.00	771,348.91	791,348.91	791,348.91	791,348.91	0	100%
39201	Impuestos y Derechos	20,000.00	771,348.91	791,348.91	791,348.91	791,348.91	0	100%
4000	Transferencias, Asignaciones, Subsidios y Otras Ayudas	34,329.04	34,329.04	34,329.04	34,329.04	34,329.04	0	100%
4400	Ayudas Sociales	34,329.04	34,329.04	34,329.04	34,329.04	34,329.04	0	100%
44101	Ayudas Sociales a Personas	-	34,329.04	34,329.04	34,329.04	34,329.04	0	100%
5000	Bienes Muebles, Inmuebles o Intangibles	3,260,479.00	2,459,200.00	5,719,675.00				
5100	Mobiliario y Equipo de Administración	2,860,314.77	554,592.77	2,305,722.00				
51101	Mobiliario	-	15,995.80	15,995.80				
51501	Bienes Informáticos	314,429.00	662,113.16	966,542.16				
51901	Equipo de Administración	342,117.00	-	342,117.00				
51902	Mobiliario y equipo para escuelas, laboratorios y talleres	2,203,768.77	1,222,701.73	981,067.04				
5200	Mobiliario y equipo educacional y recreativo	199,804.89	465,547.29	665,352.18				
52181	Equipos y Aparatos Audiovisuales	-	121,707.20	121,707.20				
52301	Cámaras Fotográficas y de Video	-	69,690.12	69,690.12				
52901	Otro mobiliario y equipo educacional y recreativo	199,804.89	274,149.97	473,954.86				
5400	Vehículos y Equipo de Transporte	-	2,424,400.00	2,459,200.00				
54101	Autobuses y Camiones	-	2,424,400.00	2,424,400.00				
54201	Carrocerías y Remolques	-	34,800.00	34,800.00				
5800	Bienes Inmuebles	154,872.00	113,910.48	40,961.52				
58904	Otros Bienes Inmuebles	154,872.00	113,910.48	40,961.52				
5900	Activos Intangibles	45,483.34	202,955.96	248,439.30				
59101	Software	45,483.34	202,955.96	248,439.30				
		20,459,802	40,073,889	60,499,162	54,746,296	54,746,296	33,191	4

Mtro. Hector Rene Escalante Assmar
Jefatura del Departamento de Recursos Financieros

Mtro. Ramon Enrique Lopez Fuentes.
Direccion General.

Instituto Tecnológico Superior de Cananea
Estado Analítico del Ejercicio de Presupuesto de Egresos- Detallado – LDF
(Clasificación de Servicios Personales por Categoría)
Del 01 de Enero al 31 de Diciembre de 2019

ETCA-II-14

(PEÑOS)

TRIMESTRE: CUARTO

Concepto (c)	Egresos					Subejercicio (e)
	Aprobado (d)	Ampliaciones/ (Reducciones)	Modificado	Devengado	Pagado	
I. Gasto No Etiquetado (I=A+B+C+D+E+F)	14,359,744.00	2,223,971.27	16,583,715.27	16,578,815.27	16,578,815.27	4,900.00
A. Personal Administrativo y de Servicio Público	7,323,469.32	1,131,726.35	8,455,195.67	8,455,195.65	8,455,195.65	0.02
B. Magisterio	7,036,274.68	1,092,244.92	8,128,519.60	8,123,619.62	8,123,619.62	4,899.98
C. Servicios de Salud (C=c1+c2)						
c1) Personal Administrativo						
c2) Personal Médico, Paramédico y afín						
D. Seguridad Pública						
E. Gastos asociados a la implementación de nuevas leyes federales o reformas a las mismas (E = e1 + e2)						
e1) Nombre del Programa o Ley 1						
e2) Nombre del Programa o Ley 2						
F. Sentencias laborales definitivas						
II. Gasto Etiquetado (II=A+B+C+D+E+F)		30,441,011.00	30,441,011.00	30,451,379.82	30,451,379.82	10,368.82
A. Personal Administrativo y de Servicio Público		15,524,915.60	15,524,915.60	15,530,203.97	15,530,203.97	5,288.37
B. Magisterio		14,916,095.40	14,916,095.40	14,921,175.85	14,921,175.85	5,080.45
C. Servicios de Salud (C=c1+c2)						
c1) Personal Administrativo						
c2) Personal Médico, Paramédico y afín						
D. Seguridad Pública						
E. Gastos asociados a la implementación de nuevas leyes federales o reformas a las mismas (E = e1 + e2)						
e1) Nombre del Programa o Ley 1						
e2) Nombre del Programa o Ley 2						
F. Sentencias laborales definitivas						
III. Total del Gasto en Servicios Personales (III = I + II)	14,359,744.00	32,664,982.27	47,024,726.27	47,030,195.09	47,030,195.09	5,468.82

Mtro. Hector Rene Escalante Assmar
 Jefatura del Departamento de Recursos Financieros

Mtro. Ramon Enrique Lopez Fuentes
 Dirección General


Instituto Tecnológico Superior de Cananea
 Conciliación entre los Egresos Presupuestarios y los Gastos Contables
 Al 31 de Diciembre de 2019


ETCA-II-15

(Pesos)

TRIMESTRE: CUARTO

1. Total de Egresos Presupuestarios		54,746,296.11
2. Menos Egresos Presupuestarios No Contables		0.00
Materias Primas y Materiales de Producción y Comercialización		
Materiales y Suministros		
Mobiliario y Equipo de Administración		
Mobiliario y Equipo Educacional y Recreativo		
Equipo e Instrumental Médico y de Laboratorio		
Vehículos y Equipo de Transporte		
Equipo de Defensa y Seguridad		
Maquinaria, Otros Equipos y Herramientas		
Activos Biológicos		
Bienes Inmuebles		
Activos Intangibles		
Obra Pública en Bienes de Dominio Público		
Obra Pública en Bienes Propios		
Acciones y Participaciones de Capital		
Compra de Títulos y Valores		
Concesión de Préstamos		
Inversiones en Fideicomisos, Mandatos y Otros Análogos		
Provisiones para Contingencias y Otras Erogaciones Especiales		
Armonización de la Deuda Pública		
Adeudos de Ejercicios Fiscales Anteriores (ADEFAS)		
Otros Egresos Presupuestales No Contables		
3. Más Gastos Contables No Presupuestarios		3,040,059.91
Estimaciones, Depreciaciones, Deterioros, Obsolescencia y Amortizaciones	3,040,059.91	
Provisiones		
Disminución de Inventarios		
Aumento por Insuficiencia de Estimaciones por Pérdida o Deterioro u Obsolescencia		
Aumento por Insuficiencia de Provisiones		
Otros Gastos		
Otros Gastos Contables No Presupuestales		
4. Total de Gasto Contable (4= 1 - 2 + 3)		57,786,356.02


 Mtro. Hector Rene Escalante Assmar
 Jefatura del Departamento de Recursos Financieros


 Mtro. Ramon Enrique Lopez Fuentes
 Dirección General

Instituto Tecnológico Superior de Cananea
 Endeudamiento Neto

ETCA-II-16


Del 01 de Enero al 31 de Diciembre de 2019


(pesos)

TRIMESTRE: CUARTO

Identificación del crédito o Instrumento	Contratación / Colocación	Amortización	Endeudamiento Neto
	A	B	C=A-B
Créditos Bancarios			
1	NO APLICA		0.00
2			
3			
4			
5			
6			
7			
8			
9			
10			
Total Créditos Bancarios	0.00	0.00	0.00
Otros Instrumentos de Deuda			
1	NO APLICA		0.00
2			
3			
4			
5			
6			
7			
8			
9			
10			
Total Otros Instrumentos de Deuda	0.00	0.00	0.00
TOTAL	0.00	0.00	0.00

"Bajo protesta de decir verdad declaramos que los Estados Financieros y sus Notas, son razonablemente correctos y son responsabilidad del emisor"


 Mtro. Hector Rene Escalante Assmar
 Jefatura del Departamento de Recursos Financieros


 Mtro. Ramon Enrique Lopez Fuentes
 Direccion General


Instituto Tecnológico Superior de Cananea
 Intereses de la Deuda
 Del 01 de Enero al 31 de Diciembre de 2019


ETCA-II-17

TRIMESTRE: CUARTO

Identificación del crédito o Instrumento		Devengado	Pagado
Créditos Bancarios			
1	NO APLICA		
2			
3			
4			
5			
6			
7			
8			
9			
10			
Total de Intereses Créditos Bancarios		0.00	0.00
Otros Instrumentos de Deuda			
1	NO APLICA		
2			
3			
4			
5			
6			
7			
8			
9			
10			
Total Intereses Otros Instrumentos de Deuda		0.00	0.00
TOTAL		0.00	0.00

"Bajo protesta de decir verdad declaramos que los Estados Financieros y sus Notas, son razonablemente correctos y son responsabilidad del emisor".


 Mtro. Hector Rene Escalante Assmar
 Jefatura del Departamento de Recursos Financieros


 Mtro. Ramon Enrique Lopez Fuentes
 Direccion General

Instituto Tecnológico Superior de Cananea
Gasto Por Categoría Programática
Del 01 de Enero al 31 de Diciembre de 2019

ETCA-III-01

(PESOS)

TRIMESTRE: CUARTO

Concepto	Egresos Aprobado Anual (1)	Ampliaciones/ (Reducciones) (2)	Egresos Modificado Anual (3=1+2)	Egresos Devengado Anual (4)	Egresos Pagado Anual (5)	Subejercicio (6 = 3 - 4)
Programas						
Subsidios: Sector Social y Privado o Estados y Municipios	14,554,998	39,480,631	54,035,629	51,574,848	51,574,848	2,460,781
Sujetos a Reglas de Operación	14,554,998	39,480,631	54,035,629	51,574,848	51,574,848	2,460,781
Otros Subsidios			0			0
Desempeño de las Funciones:	5,870,475	593,059	6,463,534	3,171,448	3,171,448	3,292,086
Prestación de Servicios Públicos	5,870,475	593,059	6,463,534	3,171,448	3,171,448	3,292,086
Provisión de Bienes Públicos			0			0
Planeación, Seguimiento y Evaluación de Políticas Públicas			0			0
Promoción y Fomento			0			0
Regulación y Supervisión			0			0
Funciones de las Fuerzas Armadas (Únicamente el Gobierno Federal)			0			0
Específicos			0			0
Proyectos de Inversión			0			0
Administrativos y de Apoyos	0	0	0	0	0	0
Apoyo al Proceso Presupuestario y para Mejorar la Eficiencia Institucional			0			0
Apoyo a la Función Pública y al Mejoramiento de la Gestión			0			0
Operaciones Ajenas			0			0
Compromisos	0	0	0	0	0	0
Obligaciones de Cumplimiento de Resolución Jurisdiccional			0			0
Desastres Naturales			0			0
Obligaciones	0	0	0	0	0	0
Pensiones y Jubilaciones			0			0
Aportaciones a la Seguridad Social			0			0
Aportaciones a Fondos de Estabilización			0			0
Aportaciones a Fondos de Inversión y Reestructura de Pensiones			0			0
Programas de gasto Federalizado (Gobierno Federal)	0	0	0	0	0	0
Gasto Federalizado			0			0
Participaciones a Entidades Federativas y Municipios			0			0
Costo Financiero, Deuda o Apoyo a Deudores y Ahorradores de la Banca			0			0
Adeudos de Ejercicios Fiscales Anteriores			0			0
Total del Gasto	20,425,473	40,073,689	60,499,162	54,746,296	54,746,296	5,752,866

Mtro. Hector Rene Escalante Assmar
Jefatura del Departamento de Recursos Financieros

Mtro. Ramon Enrique Lopez Fuentes
Direccion General

Instituto Tecnológico Superior de Cananea
Gastos por proyectos de Inversión
Del 01 de Enero al 31 de Diciembre de 2019

ETCA-III-03

TRIMESTRE: CUARTO


GASTO DE INVERSION EJERCIDO:		
NOMBRE DEL PROYECTO	MONTO EROGADO	ORIGEN DEL RECURSO*
NADA QUE INFORMAR EN ESTE APARTADO		

* Se deberán informar con todas las fuentes del recurso.

Ya sean obras con Recurso Federal, Recurso Estatal e Ingresos Propios del ente Público.

Bajo protesta de decir verdad declaramos que los Estados Financieros y sus Notas, son razonablemente correctos y son responsabilidad del emisor


Mtro. Hector Rene Escalante Assmar
Jefatura del Departamento de Recursos Financieros


Mtro. Ramon Enrique Lopez Fuentes
Direccion General



Gobierno del Estado de Sonora

ETCA-III-04

TRIMESTRE: CUARTO

INFORME DE AVANCE PROGRAMÁTICO 2019

Gobierno del Estado de Sonora

CÓDIGO	NOMBRE DEL PROGRAMA	UNIDAD ADMINISTRATIVA	MODALIDAD	CANTO	PROGRAMADO ORIGINAL					MODIFICADO					N.º DE AVANCE TRIMESTRAL
					HIMENOS	RESERVA	SEGURO	CUARTO	QUINTO	SEPTIEMBRE	OCTUBRE	NOVIEMBRE	DICIEMBRE	ENERO	

DEPENDENCIA / ENTIDAD : 74 INSTITUTO TECNOLÓGICO SUPERIOR DE CANANEA

UNIDAD ADMINISTRATIVA : 001 INSTITUTO TECNOLÓGICO SUPERIOR DE CANANEA

EN EL INDICADOR NÚMERO DE ALUMNOS EN ACTIVIDADES EXTRACURRICULARES EN EL CUARTO TRIMESTRE DEL 2019 SE REPORTA QUE SE ATENDIERON 14 ESTUDIANTES EN ACTIVIDADES EXTRACURRICULARES DE UN TOTAL DE 384 QUE FUERON INSCRITOS POR LO QUE ESTE INDICADOR AL SE CONSIDERA EN AVANCE DEL 3.65% EN EL CUANTO TRIMESTRE DEL 2019 SE REPORTA QUE SE ATENDIERON 14 ESTUDIANTES EN ACTIVIDADES EXTRACURRICULARES DE UN TOTAL DE 384 QUE FUERON INSCRITOS POR LO QUE ESTE INDICADOR AL SE CONSIDERA EN AVANCE DEL 3.65%

PERIODO	INDICADOR	UNIDAD ADMINISTRATIVA	MODALIDAD	CANTO	PROGRAMADO ORIGINAL	MODIFICADO	AVANCE
113	EDUCACIÓN SUPERIOR TECNOLÓGICA	001	TECNOLÓGICA	001	384	384	100.00%

EN EL INDICADOR NÚMERO DE ALUMNOS EN ACTIVIDADES EXTRACURRICULARES EN EL CUARTO TRIMESTRE DEL 2019 SE REPORTA QUE SE ATENDIERON 14 ESTUDIANTES EN ACTIVIDADES EXTRACURRICULARES DE UN TOTAL DE 384 QUE FUERON INSCRITOS POR LO QUE ESTE INDICADOR AL SE CONSIDERA EN AVANCE DEL 3.65% EN EL CUANTO TRIMESTRE DEL 2019 SE REPORTA QUE SE ATENDIERON 14 ESTUDIANTES EN ACTIVIDADES EXTRACURRICULARES DE UN TOTAL DE 384 QUE FUERON INSCRITOS POR LO QUE ESTE INDICADOR AL SE CONSIDERA EN AVANCE DEL 3.65%

PERIODO	INDICADOR	UNIDAD ADMINISTRATIVA	MODALIDAD	CANTO	PROGRAMADO ORIGINAL	MODIFICADO	AVANCE
387	COORDINACIÓN ADMINISTRATIVA	001	ADMINISTRATIVA	001	384	384	100.00%

EN EL INDICADOR NÚMERO DE ALUMNOS EN ACTIVIDADES EXTRACURRICULARES EN EL CUARTO TRIMESTRE DEL 2019 SE REPORTA QUE SE ATENDIERON 14 ESTUDIANTES EN ACTIVIDADES EXTRACURRICULARES DE UN TOTAL DE 384 QUE FUERON INSCRITOS POR LO QUE ESTE INDICADOR AL SE CONSIDERA EN AVANCE DEL 3.65% EN EL CUANTO TRIMESTRE DEL 2019 SE REPORTA QUE SE ATENDIERON 14 ESTUDIANTES EN ACTIVIDADES EXTRACURRICULARES DE UN TOTAL DE 384 QUE FUERON INSCRITOS POR LO QUE ESTE INDICADOR AL SE CONSIDERA EN AVANCE DEL 3.65%

PERIODO	INDICADOR	UNIDAD ADMINISTRATIVA	MODALIDAD	CANTO	PROGRAMADO ORIGINAL	MODIFICADO	AVANCE
488	COORDINACIÓN ACADÉMICA	001	ACADÉMICA	001	384	384	100.00%

EN EL INDICADOR NÚMERO DE ALUMNOS EN ACTIVIDADES EXTRACURRICULARES EN EL CUARTO TRIMESTRE DEL 2019 SE REPORTA QUE SE ATENDIERON 14 ESTUDIANTES EN ACTIVIDADES EXTRACURRICULARES DE UN TOTAL DE 384 QUE FUERON INSCRITOS POR LO QUE ESTE INDICADOR AL SE CONSIDERA EN AVANCE DEL 3.65% EN EL CUANTO TRIMESTRE DEL 2019 SE REPORTA QUE SE ATENDIERON 14 ESTUDIANTES EN ACTIVIDADES EXTRACURRICULARES DE UN TOTAL DE 384 QUE FUERON INSCRITOS POR LO QUE ESTE INDICADOR AL SE CONSIDERA EN AVANCE DEL 3.65%

PERIODO	INDICADOR	UNIDAD ADMINISTRATIVA	MODALIDAD	CANTO	PROGRAMADO ORIGINAL	MODIFICADO	AVANCE
113	EDUCACIÓN SUPERIOR TECNOLÓGICA	001	TECNOLÓGICA	001	384	384	100.00%

EN EL INDICADOR NÚMERO DE ALUMNOS EN ACTIVIDADES EXTRACURRICULARES EN EL CUARTO TRIMESTRE DEL 2019 SE REPORTA QUE SE ATENDIERON 14 ESTUDIANTES EN ACTIVIDADES EXTRACURRICULARES DE UN TOTAL DE 384 QUE FUERON INSCRITOS POR LO QUE ESTE INDICADOR AL SE CONSIDERA EN AVANCE DEL 3.65% EN EL CUANTO TRIMESTRE DEL 2019 SE REPORTA QUE SE ATENDIERON 14 ESTUDIANTES EN ACTIVIDADES EXTRACURRICULARES DE UN TOTAL DE 384 QUE FUERON INSCRITOS POR LO QUE ESTE INDICADOR AL SE CONSIDERA EN AVANCE DEL 3.65%

PERIODO	INDICADOR	UNIDAD ADMINISTRATIVA	MODALIDAD	CANTO	PROGRAMADO ORIGINAL	MODIFICADO	AVANCE
387	COORDINACIÓN ADMINISTRATIVA	001	ADMINISTRATIVA	001	384	384	100.00%

EN EL INDICADOR NÚMERO DE ALUMNOS EN ACTIVIDADES EXTRACURRICULARES EN EL CUARTO TRIMESTRE DEL 2019 SE REPORTA QUE SE ATENDIERON 14 ESTUDIANTES EN ACTIVIDADES EXTRACURRICULARES DE UN TOTAL DE 384 QUE FUERON INSCRITOS POR LO QUE ESTE INDICADOR AL SE CONSIDERA EN AVANCE DEL 3.65% EN EL CUANTO TRIMESTRE DEL 2019 SE REPORTA QUE SE ATENDIERON 14 ESTUDIANTES EN ACTIVIDADES EXTRACURRICULARES DE UN TOTAL DE 384 QUE FUERON INSCRITOS POR LO QUE ESTE INDICADOR AL SE CONSIDERA EN AVANCE DEL 3.65%

PERIODO	INDICADOR	UNIDAD ADMINISTRATIVA	MODALIDAD	CANTO	PROGRAMADO ORIGINAL	MODIFICADO	AVANCE
488	COORDINACIÓN ACADÉMICA	001	ACADÉMICA	001	384	384	100.00%

EN EL INDICADOR NÚMERO DE ALUMNOS EN ACTIVIDADES EXTRACURRICULARES EN EL CUARTO TRIMESTRE DEL 2019 SE REPORTA QUE SE ATENDIERON 14 ESTUDIANTES EN ACTIVIDADES EXTRACURRICULARES DE UN TOTAL DE 384 QUE FUERON INSCRITOS POR LO QUE ESTE INDICADOR AL SE CONSIDERA EN AVANCE DEL 3.65% EN EL CUANTO TRIMESTRE DEL 2019 SE REPORTA QUE SE ATENDIERON 14 ESTUDIANTES EN ACTIVIDADES EXTRACURRICULARES DE UN TOTAL DE 384 QUE FUERON INSCRITOS POR LO QUE ESTE INDICADOR AL SE CONSIDERA EN AVANCE DEL 3.65%

PERIODO	INDICADOR	UNIDAD ADMINISTRATIVA	MODALIDAD	CANTO	PROGRAMADO ORIGINAL	MODIFICADO	AVANCE
113	EDUCACIÓN SUPERIOR TECNOLÓGICA	001	TECNOLÓGICA	001	384	384	100.00%

EN EL INDICADOR NÚMERO DE ALUMNOS EN ACTIVIDADES EXTRACURRICULARES EN EL CUARTO TRIMESTRE DEL 2019 SE REPORTA QUE SE ATENDIERON 14 ESTUDIANTES EN ACTIVIDADES EXTRACURRICULARES DE UN TOTAL DE 384 QUE FUERON INSCRITOS POR LO QUE ESTE INDICADOR AL SE CONSIDERA EN AVANCE DEL 3.65% EN EL CUANTO TRIMESTRE DEL 2019 SE REPORTA QUE SE ATENDIERON 14 ESTUDIANTES EN ACTIVIDADES EXTRACURRICULARES DE UN TOTAL DE 384 QUE FUERON INSCRITOS POR LO QUE ESTE INDICADOR AL SE CONSIDERA EN AVANCE DEL 3.65%



Gobierno del
Estado de Sonora

Gobierno del Estado de Sonora

ETCA-III-04

TRIMESTRE: CUARTO

INFORME DE AVANCE PROGRAMÁTICO 2019

ACCIONES PROGRAMADAS	UNIDAD DE MEDIDA	VALOR CANT.	PUNTO DE PARTIDA	PROGRAMACIÓN ORIGINAL				MODIFICADO				REALIZADO				ESTADO AVANCE PROGRAMÁTICO
				HILIERAS	SECCIONES	SUBSECCIONES	ACTIVIDADES	HILIERAS	SECCIONES	SUBSECCIONES	ACTIVIDADES	PRIMERO	SEGUNDO	TERCERO	CUARTO	

DEPENDENCIA / ENTIDAD 74 INSTITUTO TECNOLÓGICO SUPERIOR DE CANANEA

INDICADORES DE ALUMNOS INSCRITOS EN PROGRAMAS DE INVESTIGACIÓN DE CALIDAD	SE1	1.00%	0.00%	0.00%	0.00%	0.00%	0.00%	0.00%	0.00%	0.00%	0.00%	0.00%	0.00%	0.00%	0.00%	100.0%
	SE2	1.00	0.00	0.00	0.00	0.00	0.00	0.00	0.00	0.00	0.00	0.00	0.00	0.00	0.00	
	SE3	1.00	0.00	0.00	0.00	0.00	0.00	0.00	0.00	0.00	0.00	0.00	0.00	0.00	0.00	

EVALUACIÓN CUANTITATIVA

SE AGREGARÁ PORCENTAJE DE ALUMNOS INSCRITOS EN PROGRAMAS ACREDITADOS DE CALIDAD SE INFORMA QUE EN CUARTO TRIMESTRE DEL 2019 ESTE HICIESE ACORDE DE CUMPLIR EN UN 100% GRACIAS A LA ACREDITACIÓN DE LOS CINCO PROGRAMAS EDUCATIVOS CON QUE CUENTA EL INSTITUTO


Estado de Situación Financiera
Indicadores de Postura Fiscal
 Del 01 de Enero al 31 de Diciembre de 2019


ETCA-IV-01

TRIMESTRE: CUARTO

Concepto	Estimado Original Anual	Devengado	Pagado 3
I. Ingresos Presupuestarios (I= 1 + 2)	20,425,473.00	57,411,278.00	57,411,278.00
1. Ingresos Gobierno del Estado 1			
2. Ingresos Sector Paraestatal 1	20,425,473.00	57,411,278.00	57,411,278.00
II. Egresos Presupuestarios (II= 3+4)	20,425,473.00	54,746,296.00	54,746,296.00
3. Egresos del Gobierno de la Entidad Federativa 2			
4. Egresos del Sector Paraestatal 2	20,425,473.00	54,746,296.00	54,746,296.00
III. Balance Presupuestario (Superávit o Déficit) (III= I-II)	0.00	2,664,982.00	2,664,982.00
Concepto	Estimado Original Anual	Devengado	Pagado 3
III. Balance Presupuestario (Superávit o Déficit)	0.00	2,664,982.00	2,664,982.00
IV. Intereses, Comisiones y Gastos de la Deuda			
V. Balance Primario (superávit o Déficit) (V= III-IV)	0.00	2,664,982.00	2,664,982.00
Concepto	Estimado Original Anual	Devengado	Pagado 3
A. Financiamiento			
B. Amortización de la Deuda			
C. Endeudamiento o Desendeudamiento (C=A-B)	0.00	0.00	0.00

"Bajo protesta de decir verdad declaramos que los Estados Financieros y sus Notas, son razonablemente correctos y son responsabilidad del emisor"


 Mtro. Hector Rene Escalante Assmar
 Jefatura del Departamento de Recursos Financieros


 Mtro. Ramon Enrique Lopez Fuentes
 Direccion General

Instituto Tecnológico Superior de Cananea
Balance Presupuestario - LDF
Del 01 de Enero al 31 de Diciembre de 2019
(PESOS)

ETCA-IV-02

TRIMESTRE: **CUARTO**

Concepto (c)	Estimado/ Aprobado (d)	Devengado	Recaudado/ Pagado
A. Ingresos Totales (A = A1+A2+A3)	20,425,473	57,411,278	57,411,278
A1. Ingresos de Libre Disposición	20,425,473	57,411,278	57,411,278
A2. Transferencias Federales Etiquetadas	-	-	-
A3. Financiamiento Neto	-	-	-
B. Egresos Presupuestarios¹ (B = B1+B2)	20,425,473	54,746,296	54,746,296
B1. Gasto No Etiquetado (sin incluir Amortización de la Deuda Pública)	20,425,473	54,746,296	54,746,296
B2. Gasto Etiquetado (sin incluir Amortización de la Deuda Pública)	-	-	-
C. Remanentes del Ejercicio Anterior (C = C1 + C2)	-	-	-
C1. Remanentes de Ingresos de Libre Disposición aplicados en el periodo	-	-	-
C2. Remanentes de Transferencias Federales Etiquetadas aplicados en el periodo	-	-	-
I. Balance Presupuestario (I = A - B + C)	-	2,664,982	2,664,982
II. Balance Presupuestario sin Financiamiento Neto (II = I - A3)	-	2,664,982	2,664,982
III. Balance Presupuestario sin Financiamiento Neto y sin Remanentes del Ejercicio Anterior (III= II - C)	-	2,664,982	2,664,982

Concepto	Aprobado	Devengado	Pagado
E. Intereses, Comisiones y Gastos de la Deuda (E = E1+E2)	-	-	-
E1. Intereses, Comisiones y Gastos de la Deuda con Gasto No Etiquetado	-	-	-
E2. Intereses, Comisiones y Gastos de la Deuda con Gasto Etiquetado	-	-	-
IV. Balance Primario (IV = III + E)	-	2,664,982	2,664,982

Concepto	Estimado/ Aprobado	Devengado	Recaudado/ Pagado
F. Financiamiento (F = F1 + F2)	-	-	-
F1. Financiamiento con Fuente de Pago de Ingresos de Libre Disposición	-	-	-
F2. Financiamiento con Fuente de Pago de Transferencias Federales Etiquetadas	-	-	-
G. Amortización de la Deuda (G = G1 + G2)	-	-	-
G1. Amortización de la Deuda Pública con Gasto No Etiquetado	-	-	-
G2. Amortización de la Deuda Pública con Gasto Etiquetado	-	-	-
A3. Financiamiento Neto (A3 = F - G)	-	-	-


Instituto Tecnológico Superior de Cananea
Relación de Cuentas Bancarias Productivas Específicas
Del 01 de Enero al 31 de Diciembre de 2019
 (pesos)

ETCA-IV-03

TRIMESTRE: CUARTO

Fondo, Programa o Convenio	Datos de la Cuenta Bancaria	
	Institución Bancaria	Número de Cuenta
1 FEDERAL	BANCOMER	1368551367
2 INGRESOS PROPIOS	BANCOMER	204744705
3		
4		
5		
6		
7		
8		
9		
10		

Bajo protesta de decir verdad declaramos que los Estados Financieros y sus Notas, son razonablemente correctos y son responsabilidad del emisor


 Mtro. Hector Rene Escalante Assmar
 Jefatura del Departamento de Recursos Financieros


 Mtro. Ramon Enrique Lopez Fuentes
 Dirección General


Instituto Tecnológico Superior de Cananea
Relación de Bienes Muebles e Inmuebles que Componen su Patrimonio
Al 31 de Diciembre de 2019
(pesos)

ETCA-IV-04

TRIMESTRE: _____

	Código	Descripción del Bien	Valor en Libros
	BIENES MUEBLES		
1			
2			
3			
4			
5			
6			
7			
8			
9			
	BIENES INMUEBLES		
	TERRENOS		
10			
11			
	EDIFICIOS		
12			
13			
	Y DEMAS INMUEBLES		

Bajo protesta de decir verdad declaramos que los Estados Financieros y sus Notas, son razonablemente correctos y son responsabilidad del emisor


 Mtro. Hector Rene Escalante Assmar
 Jefatura del Departamento de Recursos Financieros


 Mtro. Ramon Enrique Lopez Fuentes
 Direccion General

SISTEMA ESTATAL DE EVALUACIÓN
INSTITUTO TECNOLÓGICO SUPERIOR DE CANANEA

ANÁLISIS DE LAS VARIACIONES PROGRAMÁTICO - PRESUPUESTAL

Resultados:

Para el desarrollo de las actividades del Instituto Tecnológico Superior de Cananea durante el Cuarto Trimestre del ejercicio fiscal 2019, se informa que se ejerció un gasto de \$ 57,882,625.88, contra un total programado anual de \$60,499,162.42. Esto significa que se alcanzó un Avance Financiero Anual del 98.30%, y un Avance Físico al Cuarto Trimestre del 2019 del 98%.

Se puede observar en el Formato ETCA-II-13 denominado "Estado Analítico del Ejercicio Presupuesto de Egresos", en la columna de Egresos Aprobado Anual, se reporta el importe de \$ 20'425,473.00 que considera \$ 14'554,998.00 por la aportación inicial del Gobierno del Estado y \$ 5'870,475.00 de los Ingresos Propios. En la columna de Ampliaciones/Reducciones se informa un importe de \$ 37'589,435.61 que incluye el Presupuesto inicial autorizado por el Gobierno Federal por un importe de \$ 33'477,439.00 y la ampliación por \$ 1'330,194.00 por incremento salarial 2019. Referente al Gobierno del Estado se incluyen las ampliaciones por y \$ 322,512.61 para Servicios Personales y \$2'459,200.00 para la adquisición de dos vehículos. En la columna de Egresos Modificado Anual se reporta un importe de \$ 58,014,818.61, valor que se reporta en el formato y columna antes mencionada. Este registro se realiza atendiendo recomendaciones de la Secretaría de Hacienda, quien nos solicita que el importe de \$ 20'425,473.00 coincida con lo aprobado a la Institución en la Ley de Ingresos del Gobierno del Estado de Sonora.

Se informa que, al Cuarto Trimestre del 2019, el Gobierno del Estado no ha ministrado un importe autorizado por \$1'196,649.00 para gastos de Servicios Personales, \$195,254.00 que corresponden a Gastos de Operación, lo cual representa un importe total por \$1'391,903.00 los cuales estaban autorizados en el presupuesto original y no fueron recaudados.

De igual manera se informa que en el mes de diciembre se recibe ampliación presupuestal para Servicios Personales por un importe de \$1'677,424.00 y \$200,000.00 para Gastos de Operación, representando un importe total de \$1'877,424.00, los cuales se recibieron en el mes de enero del año 2020.

Se informa también que en el rubro de Ingresos Propios se recibieron recursos extraordinarios por un importe de \$593,058.71, causados por incremento en la matrícula y prestación de diversos servicios, lo cual fue informado a la Secretaría de Hacienda en el Oficio No. D-0005/2020.

El Instituto Tecnológico Superior de Cananea programó 20 metas en el año 2019, de las cuales, en 3 metas no se programó actividad para el Cuarta Trimestre del 2019, referente a las 17 metas programadas, se informa que se cumplieron satisfactoriamente y una no fue alcanzada. A continuación, se presenta el informe detallado de las metas:

En el indicador Índice de Calidad en los Informes Trimestrales, realizado por la Secretaría de Hacienda al tercer trimestre de 2019, se reporta que el instituto obtiene una calificación del 96.45%.

En el Indicador Índice de calidad en los Informes sobre Gasto Federalizado, elaborado por la Secretaría de Hacienda al tercer trimestre 2019, se reporta que el instituto obtiene una calificación del 100%, mismo que se reporta en el cuarto trimestre del 2019.

En el Indicador Porcentaje de Cumplimiento de las Obligaciones de Transparencia de los sujetos obligados del poder ejecutivo, se informa que se obtiene un promedio del 100% de cumplimiento en la evaluación de los portales, en la tercera evaluación del 2019, realizada a dichos portales.

En el Indicador Estudiantes Becados, en el cuarto trimestre del 2019 no reporta avance alguno, ya que su cumplimiento se realizó en el tercer trimestre del 2019.

En el Indicador Porcentaje de Cobertura en el Entorno, en el cuarto trimestre del 2019 no presenta ningún avance ya que su cumplimiento se realizó en el tercer trimestre del 2019.

SISTEMA ESTATAL DE EVALUACIÓN
INSTITUTO TECNOLÓGICO SUPERIOR DE CANANEA

ANÁLISIS DE LAS VARIACIONES PROGRAMÁTICO - PRESUPUESTAL

Resultados:

El Indicador Porcentaje de Alumnos Inscritos en Programas Acreditados de Calidad, se informa que en cuarto trimestre del 2019 este indicador se cumple en un 100%, gracias a la acreditación de los cinco programas educativos con que cuenta el instituto.

En el Indicador Programas Educativos Acreditados, se informa que en cuarto trimestre del 2019 este indicador se cumple en un 100%, gracias a la acreditación de los cinco programas educativos con que cuenta el instituto.

En el Indicador Docentes con Postgrado, en el cuarto trimestre del 2019 se informa que se cuenta con 47 docentes con estudios de posgrado de un total de 111 docentes de la plantilla, por lo que la meta alcanzada es del 42.34%, la cual se encuentra por abajo del 50% programado, el motivo de que esta meta no se cumpla es por el crecimiento total de la plantilla docente, motivada por el incremento de los estudiantes, en donde los nuevos docentes están siendo formado y posteriormente apoyados para el estudio de posgrados.

En el Indicador Crecimiento Anual de la Matrícula, en el cuarto trimestre del 2019 no reporta avance alguno, ya que esta meta fue alcanzada en el tercer trimestre del 2019.

En el Indicador Eficiencia de Convenios Establecidos, en el cuarto trimestre del 2019 se informa que esta meta se cumple con un 100%, ya que se obtienen cuatro convenios de colaboración con resultados específicos.

en el Indicador Índice de Reprobación Institucional, en el cuarto trimestre del 2019 se reporta que de un total de 8,215 alumnos materia inscritos, reprobaron 1,929 estudiantes, por lo que el índice de reprobación institucional para el segundo semestre del 2019 es del 23.48%, el cual se encuentra por abajo del 24.00% programado, significando esto que los resultados de los programas de atención a estudiantes como tutorías, asesorías, cursos remediales trabajo social y psicología, dieron los resultados esperados.

En el Indicador Porcentaje de Procesos Certificados, en el cuarto trimestre del 2019 se reporta que se certificaron los cuatro procesos con que cuenta la institución, por lo que la meta se cuenta al 100%, esto considerando que se realizaron los trabajos previos para la recepción de la casa acreditadora en el mes de diciembre de 2019, la cual por las condiciones climatologías de la ciudad, se reprogramó para el mes de enero del año 2020.

En el Indicador Docentes en Capacitación, en el cuarto trimestre del 2019 se informa que se cuenta con 86 docentes capacitados de un total de 111 docentes de la plantilla, por lo que la meta alcanzada es del 77.48%, la cual se encuentra por abajo del 80% programado, el motivo de que esta meta no se cumpla es por el crecimiento total de la plantilla docente, motivada por el incremento de los estudiantes, en donde los nuevos docentes se pretende que primero sean formados, los cuales se encuentran laborando fuera de la institución y no les fue posible tomar un curso, por lo que en el próximo año se atenderá esta situación para el incremento de la capacitación docente.

En el indicador Porcentaje Participantes en Capacitación Administrativa, en el cuarto trimestre del 2019 se reporta que se obtiene una meta del 97.5%, en donde dos personas administrativas no fueron capacitadas, por lo que se programó atender su capacitación para el primer trimestre del 2020.

En el Indicador Número de Alumnos en Actividades Extraescolares, en el cuarto trimestre del 2019 se reporta que se atendieron 314 estudiantes en actividades extraescolares de un total de 384 que fueron inscritos, por lo que este indicador al segundo semestre del 2019 es del 81.77, el cual se encuentra cercano al 85% programado, este diferencial se debe a los estudiantes de nuevo ingreso que desertaron al no cumplir con sus expectativas la carrera seleccionada.

En el Indicador Índice de Deserción, en el cuarto trimestre del 2019 no reporta avance alguno, ya para obtener dicho cálculo es necesario realizar el proceso de inscripción en el mes de enero del año 2020, y poder determinar la totalidad de los estudiantes desertores, por lo que esta información se reportara en su oportunidad en la cuenta pública 2019.

En el Indicador Eficiencia Terminal, en el segundo semestre del 2019 no reporta que se alcanzó un indicador del 36.59%, mismo que se obtiene de egreso de 101 profesionistas de la generación 2013, en la cual ingresaron 276 estudiantes, por lo que esta meta se reporta al 100%.

SISTEMA ESTATAL DE EVALUACIÓN
INSTITUTO TECNOLÓGICO SUPERIOR DE CANANEA

ANÁLISIS DE LAS VARIACIONES PROGRAMÁTICO - PRESUPUESTAL

Resultados:

En el Indicador Índice de Titulación, en el segundo semestre del 2019, se reporta un resultado anual del 33.66% de titulación, producto de que, de los 101 egresados, se titulan 34 de ellos durante el 2019.

En el Indicador Empleabilidad de los Egresados, en el segundo semestre del 2019 se reporta una meta alcanzada del 68.32%, gracias a que, de los 101 egresados del periodo, se encuentran colocados en el mercado laboral 69 profesionistas; esta meta se encuentra por abajo de lo programado en virtud del alto número de egresados, sin embargo, se continúa con la colocación de los egresados faltantes.

En el Indicador Índice Promedio en el Número de Volúmenes por Alumno, en el segundo semestre del 2019 se reporta una meta alcanzada del 6.50, misma que se encuentra muy cerca de la meta programada del 6.83, la variación presentada debe principalmente a el incremento en la matrícula total.



Mtro. H. René Escalante Assmar
Jefe de Departamento de
Recursos Financieros



Mtro. Arnoldo Caro Torres
Subdirector de Planeación



Mtro. Ramón E. López Fuentes
Director General

Instituto Tecnológico Superior de Cananea
 Desglose de saldo en Bancos e Inversiones
 Al 31 de Diciembre de 2019
 (pesos)

Anexo B

TRIMESTRE: CUARTO

Desglose del saldo presentado en el formato ETCA-I-02, en el inciso A2), de la Cuenta: BANCOS/TESORERÍA				
Datos de la Cuenta Bancaria				Tipo de Recurso (1)
	Institución Bancaria	Número de Cuenta	Saldo	
1	BANAMEX	0432611	15597.53	SUBSIDIO FEDERAL
2	BANAMEX	0434576	16265.87	SUBSIDIO ESTATAL
3	BANAMEX	0434614	178622.45	INGRESOS PROPIOS
4	BBVA BANCOMER	00111044745	2021287.83	INGRESOS PROPIOS
5	BBVA BANCOMER	00111609645	541467.06	SUBSIDIO FEDERAL
6	BBVA BANCOMER	00111609734	203563.69	SUBSIDIO ESTATAL
7	BBVA BANCOMER	0110489123	412989.5	SUBSIDIO FEDERAL
8	BBVA BANCOMER	0114155513	148762.56	FONDOS AJENOS
9				
10				
11				
12				
13				
14				
15				
16				
17				
18				
19				
20				
TOTAL			3538576.49	

Bajo protesta de decir verdad declaramos que los Estados Financieros y sus Notas, son razonablemente correctos y son responsabilidad del emisor

1) Tipo de Recurso: Federal o Estatal (incluye Ingresos Propios)

Nota: En caso de que la cuenta bancaria tenga los dos tipos de recursos, presentar dos veces la misma cuenta separando los saldos por tipo de recurso.

Desglose del saldo presentado en el formato ETCA-I-02, en el inciso A4), de la Cuenta: INVERSIONES TEMPORALES (HASTA 3 MESES)				
Datos de la Cuenta Bancaria				Tipo de Recurso (1)
	Institución Bancaria	Número de Cuenta	Saldo	
1	BBVA BANCOMER	01368551367	2821991	INGRESOS PROPIOS
2	BBVA BANCOMER	2047446705	11238.62	SUBSIDIO GOBIERNO ESTADO
3				
4				
5				
6				
7				
8				
9				
TOTAL			2633229.62	

Desglose del saldo presentado en el formato ETCA-I-02, en el inciso B1), de la Cuenta: INVERSIONES FINANCIERAS DE CORTO PLAZO				
Datos de la Cuenta Bancaria				Tipo de Recurso (1)
	Institución Bancaria	Número de Cuenta	Saldo	
1				
2				
3				
4				
5				
6				
7				
8				
9				
TOTAL			0	

Desglose del saldo presentado en el formato ETCA-I-02, en el inciso A) del Activo No Circulante, de la Cuenta: INVERSIONES FINANCIERAS A LARGO PLAZO				
Datos de la Cuenta Bancaria				Tipo de Recurso (1)
	Institución Bancaria	Número de Cuenta	Saldo	
1				
2				
3				
4				
5				
6				
7				
8				
9				
TOTAL			0	

"Bajo protesta de decir verdad declaramos que los Estados Financieros y sus Notas, son razonablemente correctos y son responsabilidad del emisor"

1) Tipo de Recurso: Federal o Estatal (incluye Ingresos Propios)

Nota: En caso de que la cuenta bancaria tenga los dos tipos de recursos, presentar dos veces la misma cuenta separando los saldos por tipo de recurso.

Mtro. Hector Rene Escalante Assmar
Jefatura del Departamento de Recursos Financieros

Mtro. Ramon Enrique Lopez Fuentes
Direccion General



MATRIZ DE INDICADORES DE RESULTADOS

Dependencia y/o Entidad:	Instituto Tecnológico Superior de Cananea
Programa Presupuestario:	E404E10 EDUCACIÓN SUPERIOR DE CALIDAD PARA EL DESARROLLO
Eje del PED:	EJE 4 Todos los sonorenses todas las oportunidades
Reto del PED:	Reto 04 Elevar la calidad de la educación para impulsar la creatividad, el ingenio, las competencias y los valores fundamentales de los sonorenses, potencializando el talento del personal docente y desarrollando sus capacidades de aprendizaje.
Beneficiarios:	Población 18 a 22 años en el Estado de Sonora.

	Resumen narrativo	Indicadores					Línea base	Meta 2019	Medios de verificación	Supuestos	Avance al período	% de Avance
	(Objetivos)	Nombre	Fórmula	Sentido	Unidad de medida	Frecuencia	Valor 2016		(Fuentes)			
FIN	Contribuir al acceso de los jóvenes de 18 a 22 años del Estado de Sonora a una educación superior de calidad.	Grado Promedio de Escolaridad	$GPE = \sum_{i=1}^n (E_i * P_i) / P(15 \text{ y más})$ <p>GPE 15 y más: Es el número de años promedio que aprobó la población de 15 años y más de edad. Ei: Escolaridad acumulada del i-ésimo grado aprobado de la población de 15 años y más de edad, n puede ser 1,2,...,x, donde x es el máximo de años aprobados de la población. P 15 y más: Población de 15 años y más de edad.</p>	Ascendente	Año escolar	Anual	10.1 (Ciclo escolar 2016-2017)	10.3 (Ciclo escolar 2018-2019)	Sistema Nacional de Indicadores Educativos SEP	Incremento en el índice de eficiencia terminal de los niveles antecedentes	0	0.00%
PROPÓSITO	Los jóvenes de 18 a 22 años en el Norte de Sonora, reciben una educación superior tecnológica de calidad y con pertinencia social.	Cobertura en Educación Superior1	(Matrícula total de educación superior a nivel licenciatura / Población de 18 a 22 años en el estado de Sonora) * 100	Ascendente	Alumnado	Anual	105,038 / 259,068 * 100 = 40.5% (ciclo escolar 2016-2017)	40.8	Sistema Nacional de Indicadores Educativos SEP	Disponibilidad presupuestaria Estabilidad laboral Condiciones climatológicas Marco jurídico estable y consistente Coordinación interinstitucional adecuada y eficiencia terminal del nivel antecedente	0	0.00%
		Porcentaje de alumnos inscritos en programas acreditados reconocidos por su calidad	(Número de alumnos inscritos en programas acreditados / Total de alumnos en programas educativos evaluables) * 100	Ascendente	Alumnado	Anual	51,728 / 98,555 * 100 = 52.48% (ciclo escolar 2016-2017)	60%	COPAES, Formatos 911 de inicio de ciclo escolar		0	0.00%
		Porcentaje de alumnos de licenciatura en educación superior pública.	(Número de alumnos de licenciatura en educación superior pública en el ciclo escolar N / Matrícula total de licenciatura en educación superior del ciclo escolar N) * 100	Ascendente	Alumnado	Anual	78507 / 96482 * 100 = 81.4%	(85586/102868) * 100 = 83.2			0	0.00%



MATRIZ DE INDICADORES DE RESULTADOS

	Resumen narrativo	Indicadores					Línea base	Meta 2019	Medios de verificación	Supuestos	Avance al período	% de Avance
	(Objetivos)	Nombre	Fórmula	Sentido	Unidad de medida	Frecuencia	Valor 2016		(Fuentes)			
COMPONENTE	C1: Servicios Educativos de Calidad, pertinentes, incluyentes y ofrecidos con equidad.	Porcentaje de alumnos en educación técnico superior universitario pública	$(\text{Número de alumnos de la modalidad técnico superior universitario en escuelas públicas en el ciclo escolar N} / \text{Número total de alumnos de TSU en educación superior en el ciclo escolar N}) * 100$	Ascendente	Alumnado	Anual	$7,226 / 7,258 * 100 = 99.55\%$	$(6840/6916) * 100 = 98.9$	Formatos 911 de inicio de ciclo escolar.	Se mantiene la correlación en la oferta educativa entre las instituciones publicas como privadas de educación media superior y superior.	0	0.00%
		Porcentaje de alumnos de posgrado en escuelas públicas	$(\text{Número de alumnos de posgrado en escuelas públicas en el ciclo escolar N} / \text{Número total de alumnos de posgrado en el ciclo escolar N}) * 100$	Ascendente	Alumnado	Anual	$2,764 / 5,195 * 100 = 53.2\%$	$(2775/4777) * 100 = 58.1$			0	0.00%
	C2 Formación integral otorgada y vinculada con los sectores productivo, publico, privado y social.	Porcentaje de profesores de tiempo completo en PRODEP	$\text{Número de profesores de tiempo completo PRODEP} / \text{Total de profesores de tiempo completo en educación superior}$	Ascendente	Docente	Semestral	$1037 / 3087 * 100 = 33.59\%$	$(1098/3008) * 100 = 36.5$	Subsecretaría de Educación Superior SEP		0	0.00%
	C3 Gestión Institucional con transparencia y rendición de cuentas fortalecida y modernizada.	Porcentaje de docentes de tiempo completo con posgrado	$(\text{Número de docentes de tiempo completo con posgrado en el ciclo escolar N} / \text{Número total de docentes de tiempo completo en el ciclo escolar N}) * 100$	Ascendente	Docente	Anual	$2393 / 3087 * 100 = 77.5\%$	$(2613/3008) * 100 = 86.9$	Formatos 911 de inicio de ciclo escolar		0	0.00%
A1 C1: Coordinación Académica	Porcentaje de alumnos inscritos en programas acreditados de calidad	$\text{Total de estudiantes que cursan un programa educativo acreditado} / \text{Total de estudiantes que cursan un programa educativo acreditable} * 100$	Ascendente	Alumnado	Anual	$725 / 790 * 100 = 91.77\%$	$1050 / 1050 * 100 = 100\%$	Sistema integral de Información y Sistema de Gestión Integral	100%	100.00%		
	Porcentaje de alumnos reprobados por grupo	$(\text{Número de alumnos reprobados por materia en el grupo} / \text{total de alumnos inscritos por materia en el grupo}) * 100$	Descendente	Alumnado	Semestral	$1556 / 6606 * 100 = 23.55\%$	$3063 / 13000 * 100 = 23.6\%$	Sistema de control escolar	23.48%	23.48%		
	Índice de Deserción	$(\text{número de desertores del ciclo escolar n} / \text{número total de inscritos en el ciclo escolar n}) * 100$	Descendente	Alumnado	Anual	$197 / 1108 * 100 = 17.78\%$	$180 / 1200 * 100 = 15\%$	Sistema de control escolar	0	0.00%		
	Eficiencia Terminal	$(\text{Número de egresados del ciclo escolar n} / \text{número de alumnos inscritos en el primer semestre del ciclo escolar n}) * 100$	Ascendente	Alumnado	Anual	$72 / 204 * 100 = 35.29\%$	$80 / 224 * 100 = 35.70\%$	Sistema de control escolar	36.60%	36.60%		
	Índice de Titulación	$(\text{número de egresados titulados del ciclo escolar n} / \text{número de egresados del ciclo escolar n}) * 100$	Ascendente	Alumnado	Anual	$16 / 72 * 100 = 22.29\%$	$20 / 80 * 100 = 25\%$	Sistema de control escolar	33.66	33.66%		



MATRIZ DE INDICADORES DE RESULTADOS

	Resumen narrativo	Indicadores					Línea base	Meta 2019	Medios de verificación	Supuestos	Avance al período	% de Avance
	(Objetivos)	Nombre	Fórmula	Sentido	Unidad de medida	Frecuencia	Valor 2016		(Fuentes)			
ACTIVIDAD		Docentes en Cursos de Capacitación	$(\text{no. de docentes en cursos de capacitación} / \text{no. total de docentes}) * 100$	Ascendente	Docente	Semestral	102 / 104 *100 =98%	86 / 107 *100 =80.37%	Expedientes docentes	0	77.48%	77.48%
		Docentes con Postgrado	$(\text{numero de docentes con posgrado} / \text{numero total de docentes}) * 100$	Ascendente	Docente	Anual	44 / 94 *100 =46.81%	47 / 94 *100 =50%	Expedientes docentes		42.34%	42.34%
		Programas Educativos Acreditados	$(\text{no. de programas educativos acreditados} / \text{no. de programas educativos acreditables}) * 100$	Ascendente	Programa	Anual	3 / 4 *100 =75%	5 / 5 *100 =100%	Sistema de acreditación de programas educativos		100%	100.00%
	A1 C2 Educación Superior Tecnológica	Porcentaje de Cobertura en el Entorno	$\text{Numero de estudiantes de nuevo ingreso egresados de bachillerato del entorno} / \text{Numero total de egresados de bachillerato del entorno} * 100$	Ascendente	Alumnado	Anual	0	410 / 630 *100 =65%	Sistema de Control Escolar e Informe de la SEMSS del Gobierno del Estado		71.26%	109.49%
		Numero de alumnos en Actividades Extraescolares	numero total de alumnos participantes en actividades extraescolares	Ascendente	Alumnado	Semestral	280 / 320*100 =87.5%	327 / 385*100 =85%	Sistema de control escolar		82%	81.77%
		Empleabilidad de los Egresados	$(\text{alumnos egresados en el mercado laboral del ciclo escolar n-1} / \text{alumnos egresados del ciclo escolar n-1}) * 100$	Ascendente	Persona	Anual	54 / 72*100 =75%	60 / 80*100 =75%	Seguimiento de egresados sistema de control escolar		68.32%	68.32%
		Índice promedio en el número de volúmenes por alumno	(número de volúmenes en el centro de información / número total de alumnos)	Ascendente	Libro	Anual	7756 / 1108*100 =7%	8200 / 1200*100 =6.83%	Sistema de control bibliografía del centro de información		6.5	6.50%
		Estudiantes Becados	$(\text{numero de alumnos con beca} / \text{total de alumnos en la matrícula}) * 100$	Ascendente	Alumnado	Anual	363 / 1108*100 =32.76%	450 / 1200*100 =37.5%	Sistema de control escolar		35.83%	35.83%
		Crecimiento Anual de la Matrícula	$(\text{total de la matrícula del ciclo escolar n} / \text{matrícula total del ciclo escolar n-1}) * 100$	Ascendente	Alumnado	Anual	1108 / 1077*100 =102.88%	1200 / 1127*100 =106.48%	Sistema de control escolar		105.24%	105.24%
		Eficiencia de Convenios Establecidos	$(\text{número de convenios establecidos con resultados} / \text{Número de Convenios en operación}) * 100$	Ascendente	Convenio	Anual	3 / 3 * 100 = 100%	4 / 4 * 100 = 100%	Seguimiento de Egresados		100%	100.00%



MATRIZ DE INDICADORES DE RESULTADOS

	Resumen narrativo	Indicadores					Línea base	Meta 2019	Medios de verificación	Supuestos	Avance al período	% de Avance
	(Objetivos)	Nombre	Fórmula	Sentido	Unidad de medida	Frecuencia	Valor 2016		(Fuentes)			
A1 C3 Coordinación Administrativa	Porcentaje de Procesos Certificados	(número de procesos certificados / número de procesos del SGI)*100	Ascendente	Certificación	Anual	7 / 7*100 =100%	4 / 4*100 =100%	Sistema de gestión integral	100%	100.00%		
	Porcentaje participantes en Capacitación Administrativa	(no. de empleados capacitados / no. total de empleados) *100	Ascendente	Persona	Anual	72 / 77*100 =93.51%	72 / 76*100 =94.74%	Expedientes de personal subdirección administrativa	97.50%	97.50%		
	Índice de Calidad en los Informes Trimestrales	$ic = (0.25*t) + (0.25*icont) + (0.25*ipre) + (0.25*iprog)$ donde: t = valor mayor entre 0 y [1 - (0.1*da)] da = días de atraso a partir de la fecha límite de entrega. icont = (número de formatos contables entregados correctos / total de formatos contables a entregar) ipre = (número de formatos presupuestales entregados correctos / total de formatos presupuestales a entregar) iprog = (número de formatos programáticos entregados correctos / total de formatos programáticos a entregar)	Ascendente	Porcentaje	Trimestral	0.97	1	Reporte de la dirección general de planeación y evaluación de la secretaría de hacienda.	96.45%	96.66%		
	Porcentaje de cumplimiento de las obligaciones de transparencia de los sujetos obligados	(número de obligaciones de de transparencia de los sujetos obligados del poder ejecutivo que cumplen con las características de congruencia, existencia y actualización / total de obligaciones de transparencia de los sujetos obligados) *100	Ascendente	Porcentaje	Trimestral	0.85	0.95	Reporte publicado por la dirección de acceso a la información de la secretaría de la contraloría general en http://transparencia.sonora.gob.mx/portal-de-transparencia.html	100%	100%		
	Índice de Calidad en los Informes Sobre Gasto Federalizado	$ic_{gf} = (0.4*af) + (0.2*ind) + (0.4*gpp)$ donde: af = número de fondos reportados en nivel financiero / número de fondos federales recibidos ind = indicadores reportados / número de indicadores por reportar en el trimestre. si no aplica = 1 gpp = proyectos reportados en el módulo de gestión de proyectos / total de proyectos en ejecución. si no aplica = 1	Ascendente	Porcentaje	Trimestral	0	1	Reporte publicado por la dirección general de planeación y evaluación de la secretaría de hacienda	100%	100.00%		