



"2020, Año de Leona Vicario, Benemérita Madre de la Patria"

Cananea, Sonora, **13/abril/2020**

CIRCULAR No. D-0232/2020

C.P. JOSÉ RENÉ ESTRADA FÉLIX.
DIRECTOR GENERAL DE PLANEACIÓN Y EVALUACIÓN.
P R E S E N T E.-


Por éste conducto envío a Usted adjunto a la presente en versión electrónica e impresa, los formatos que contienen la información previa al informe del cierre del Auditoría Externa, requerida para la integración del "Primer Informe Trimestral de 2020". Cabe mencionarle que dicha información también será enviada en forma electrónica al correo organismos@egresos.sonora.gob.mx.

Sin otro particular por el momento, quedamos a sus apreciables órdenes para cualquier comentario y/o duda al respecto.

A T E N T A M E N T E

Excelencia en Educación Tecnológica®

"La Sabiduría Incrementará Nuestro Juicio Hacia la Vida"

MTRO. RAMÓN ENRIQUE LÓPEZ FUENTES
DIRECCIÓN GENERAL

SEP - SEC
INSTITUTO TECNOLÓGICO
SUPERIOR de Cananea
DIRECCION
CANANEA, SONORA.

C.p. Arq. Arnoldo Caro Torres / Subdirección de Planeación. -
C.p. C.P. Leonel Álvarez Chairez / Subdirector de Servicios Administrativos. -
C.p. C.P. Héctor Rene Escalante Assmar / Jefatura del Departamento de Recursos
Financieros.-
C.p. Expediente. -
ACT/fsv*



EDUCACIÓN
SECRETARÍA DE EDUCACIÓN PÚBLICA



TECNOLÓGICO
NACIONAL DE MÉXICO



Primer Informe Trimestral 2020

Abril de 2020



Instituto Tecnológico
Superior de Cananea

Estado de Situación Financiera

Al 31 de Marzo de 2020

TRIMESTRE: PRIMERO

ACTIVO	2020	2019	PASIVO	2020	2019
Activo Circulante			Pasivo Circulante		
Efectivo y Equivalentes	11,142,631.00	6,171,806.11	Cuentas por Pagar a Corto Plazo	368,951.85	1,053,261.38
Derechos a Recibir Efectivo o Equivalentes	2,315,405.00	2,093,542.41	Documentos por Pagar a Corto Plazo	-	-
Derechos a Recibir Bienes o Servicios	6,020.00	-	Porción a Corto Plazo de la Deuda Pública a Largo Plazo	-	-
Inventarios	-	-	Títulos y Valores a Corto Plazo	-	-
Almacenes	-	-	Pasivos Diferidos a Corto Plazo	-	-
Estimación por Pérdida o Deterioro de Activos Circulantes	-	-	Fondos y Bienes de Terceros en Garantía y/o Administración a Corto Plazo	10,254.68	55,254.68
Otros Activos Circulantes	-	-	Provisiones a Corto Plazo	-	-
			Otros Pasivos a Corto Plazo	201,653.60	622,973.56
Total de Activos Circulantes	13,452,016.00	8,265,348.52	Total de Pasivos Circulantes	580,660.14	1,731,489.62
Activo No Circulante			Pasivo No Circulante		
Inversiones Financieras a Largo Plazo	-	-	Cuentas por Pagar a Largo Plazo	15,251,443.92	13,995,867.72
Derechos a Recibir Efectivo o Equivalentes a Largo Plazo	-	-	Documentos por Pagar a Largo Plazo	-	-
Bienes inmuebles, Infraestructura y Construcciones en Proceso	24,173,626.00	24,173,626.08	Deuda Pública a Largo Plazo	-	-
Bienes Muebles	45,079,061.00	45,079,060.82	Pasivos Diferidos a Largo Plazo	-	-
Activos Intangibles	248,439.00	248,439.30	Fondos y Bienes de Terceros en Garantía y/o en Administración a Largo Plazo	-	-
Depreciación, Deterioro y Amortización Acumulada de Bienes	12,130,306.00	11,179,577.56	Provisiones a Largo Plazo	-	-
Activos Diferidos	-	-			
Estimación por Pérdida o Deterioro de Activos no Circulantes	-	-			
Otros Activos no Circulantes	-	-			
Total de Activos No Circulantes	67,370,817.00	58,321,648.64	Total de Pasivos No Circulantes	15,251,443.92	13,995,867.72
Total de Activos	70,822,833.00	66,586,997.16	Total de Pasivo	15,832,104.06	15,727,357.34
			Hacienda Pública/Patrimonio		
			Hacienda Pública/Patrimonio Contribuido	52,452,212.57	52,452,212.57
			Aportaciones	32,452,212.57	52,452,212.57
			Donaciones de Capital	-	-
			Actualización de la Hacienda Pública/Patrimonio		
			Hacienda Pública/Patrimonio Generado	2,538,316.82	1,592,872.75
			Resultados del Ejercicio (Ahorro/ Desahorro)	5,357,552.87	3,567,317.29
			Resultados de Ejercicios Anteriores	3,567,317.29	-
			Revaluos	-	-
			Reservas	6,386,553.34	5,159,960.04
			Rectificaciones de Resultados de Ejercicios Anteriores	-	-
			Exceso o Insuficiencia en la Actualización de la Hacienda Pública/Patrimonio	-	-
			Resultado por Posición Monetaria	-	-
			Resultado por Tenencia de Activos no Monetarios	-	-
			Total Hacienda Pública/Patrimonio	64,990,529.39	50,658,539.32
			Total de Pasivo y Hacienda Pública/Patrimonio	70,822,833.45	66,586,897.76

"Bajo protesta de decir verdad declaramos que los Estados Financieros y sus Notas, son razonablemente correctos y son responsabilidad del emisor"

Mtro. Hector Rene Espinoza Assmar
Jefatura del Departamento de Recursos Financieros

Mtro. Ramon Enrique Lopez Fuentes
Direccion General.

Concepto (c)	2020	31 de diciembre de 2019	Concepto (c)	2020	31 de diciembre de 2019
ACTIVO			PASIVO		
Activo Circulante			Activo Circulante		
a. Efectivo y Equivalentes (a1+a2+a3+a4+a5+a6+a7)	11,142,631.00	6,171,806.11	a. Cuentas por Pagar a Corto Plazo (a1+a2+a3+a4+a5+a6+a7+a8+a9)	368,951.86	1,053,261.38
a1) Efectivo	-	-	a1) Servicios Personales por Pagar a Corto Plazo	-	-
a2) Bancos/Tesorería	8,492,398.00	6,171,806.11	a2) Proveedores por Pagar a Corto Plazo	368,951.86	1,053,261.38
a3) Bancos/Depositos y Otros	-	-	a3) Contratistas por Obras Públicas por Pagar a Corto Plazo	-	-
a4) Inversiones Temporales (Hasta 3 meses)	2,650,233.00	-	a4) Participaciones y Aportaciones por Pagar a Corto Plazo	-	-
a5) Fondos con Alocación Específica	-	-	a5) Transacciones Obligadas por Pagar a Corto Plazo	-	-
a6) Depósitos de Fondos de Terceros en Garantía y/o Administración	-	-	a6) Intereses, Comisiones y Otros Gastos de la Deuda Pública por Pagar a Corto Plazo	-	-
a7) Otros Efectivos y Equivalentes	-	-	a7) Retenciones y Contribuciones por Pagar a Corto Plazo	-	-
b. Derechos a Recibir Efectivo o Equivalentes (b1+b2+b3+b4+b5+b6+b7)	2,315,005.00	2,093,542.41	a8) Devoluciones de la Ley de Ingresos por Pagar a Corto Plazo	-	-
b1) Inversiones Financieras de Corto Plazo	-	-	a9) Otras Cuentas por Pagar a Corto Plazo	-	-
b2) Cuentas por Cobrar a Corto Plazo	2,315,005.00	2,093,542.41	b. Documentos por Pagar a Corto Plazo (b1+b2+b3)	-	-
b3) Deudores Diversos por Cobrar a Corto Plazo	-	-	b1) Documentos Comerciales por Pagar a Corto Plazo	-	-
b4) Ingresos por Recuperar a Corto Plazo	-	-	b2) Documentos con Contratistas por Obras Públicas por Pagar a Corto Plazo	-	-
b5) Deudores por Anticipos de la Tesorería a Corto Plazo	-	-	b3) Otros Documentos por Pagar a Corto Plazo	-	-
b6) Prestamos Otorgados a Corto Plazo	-	-	c. Porción a Corto Plazo de la Deuda Pública a Largo Plazo (c1+c2)	-	-
b7) Otros Derechos a Recibir Efectivo o Equivalentes a Corto Plazo	-	-	c1) Porción a Corto Plazo de la Deuda Pública	-	-
c. Derechos a Recibir Bienes o Servicios (c1+c2+c3+c4+c5)	6,020.00	-	c2) Porción a Corto Plazo de Arrendamiento Financiero	-	-
c1) Anticipo a Proveedores por Adquisición de Bienes y Prestación de Servicios a Corto Plazo	-	-	d. Titulos y Valores a Corto Plazo	-	-
c2) Anticipo a Proveedores por Adquisición de Bienes Inmuebles y Muebles a Corto Plazo	-	-	e. Pasivos Diferidos a Corto Plazo (e1+e2+e3)	-	-
c3) Anticipo a Proveedores por Adquisición de Bienes Intangibles a Corto Plazo	-	-	e1) Ingresos Cobrados por Adelantado a Corto Plazo	-	-
c4) Anticipo a Contratistas por Obras Públicas a Corto Plazo	-	-	e2) Intereses Cobrados por Adelantado a Corto Plazo	-	-
c5) Otros Derechos a Recibir Bienes o Servicios a Corto Plazo	6,020.00	-	e3) Otros Pasivos Diferidos a Corto Plazo	-	-
d. Inventarios (d1+d2+d3+d4+d5)	-	-	f. Fondos y Bienes de Terceros en Garantía y/o Administración a Corto Plazo (f1+f2+f3+f4+f5+f6)	10,254.68	55,254.68
d1) Inventario de Mercancías para Venta	-	-	f1) Fondos en Garantía a Corto Plazo	-	-
d2) Inventario de Mercancías Terminadas	-	-	f2) Fondos en Administración a Corto Plazo	-	-
d3) Inventario de Mercancías en Proceso de Elaboración	-	-	f3) Fondos Contingentes a Corto Plazo	-	-
d4) Inventario de Materias Primas, Materiales y Suministros para Producción	-	-	f4) Fondos de Fabricaciones, Mandatos y Contratos Análogos a Corto Plazo	-	-
d5) Bienes en Tránsito	-	-	f5) Otros Fondos de Terceros en Garantía y/o Administración a Corto Plazo	-	-
e. Atrasados	-	-	f6) Valores y Bienes en Garantía a Corto Plazo	10,254.68	55,254.68

Concepto (c)	2020	31 de diciembre de 2019	Concepto (c)	2020	31 de diciembre de 2019
I. Estimación por Pérdida o Deterioro de Activos Circulantes (i=i1+i2)			g. Provisiones a Corto Plazo (g1+g2+g3)		
(i1) Estimaciones para Cuentas Incobrables por Derechos a Recibir Efectivo o Equivalentes			g1) Provisiones para Demandas y Juicios a Corto Plazo		
(i2) Estimación por Deterioro de Inventario			g2) Provisiones para Contingencias a Corto Plazo		
g. Otros Activos Circulantes (g1+g2+g3+g4)			g3) Otras Provisiones a Corto Plazo	201,653.60	622,973.56
g1) Valores en Garantía			h. Otros Pasivos a Corto Plazo (h1+h2+h3)		
g2) Bienes en Garantía (excluye depósitos de fondos)			h1) Ingresos por Clasificar		
g3) Bienes Derivados de Embargos, Decomisos, Aseguramientos y Dación en Pago			h2) Recaudación por Participar		
g4) Adquisición con Fondos de Termino			h3) Otros Pasivos Circulantes	201,653.60	622,973.56
IIA. Total de Activos Circulantes (IIA = a + b + c + d + e + f + g)	13,452,016.00	8,265,346.52	IIA. Total de Pasivos Circulantes (IIA = a + b + c + d + e + f + g + h)	580,860.14	1,731,486.62
Activo No Circulante			Pasivo No Circulante		
a. Inversiones Financieras a Largo Plazo			a. Cuentas por Pagar a Largo Plazo	15,251,443.92	13,995,867.72
b. Derechos a Recibir Efectivo o Equivalentes a Largo Plazo	24,173,026.00	24,173,026.08	b. Documentos por Pagar a Largo Plazo		
c. Bienes Inmuebles, Infraestructura y Construcciones en Proceso	45,079,061.00	45,079,060.82	c. Deuda Pública a Largo Plazo		
d. Bienes Muebles		248,439.30	d. Pasivos Diferidos a Largo Plazo		
e. Activos Intangibles			e. Fondos y Bienes de Termino en Garantía y/o en Administración a Largo Plazo		
f. Depreciación, Deterioro y Amortización Acumulada de Bienes	12,130,369.00	11,179,577.56	f. Provisiones a Largo Plazo		
g. Activos Diferidos			IIIB. Total de Pasivos No Circulantes (IIIB = a + b + c + d + e + f)	15,251,443.92	13,995,867.72
h. Estimación por Pérdida o Deterioro de Activos no Circulantes			II. Total del Pasivo (II = IIA + IIIB)	15,832,304.06	15,727,357.34
i. Otros Activos no Circulantes			HACIENDA PÚBLICA PATRIMONIO		
IIIB. Total de Activos No Circulantes (IIIB = a + b + c + d + e + f + g + h + i)	57,370,817.00	58,321,546.64	IIIA. Hacienda Pública Patrimonio Contribuido (IIIA = a + b + c)	52,452,212.57	52,452,212.57
I. Total del Activo (I = IIA + IIIB)	70,822,833.00	66,586,897.16	a. Aportaciones		
			b. Donaciones de Capital		
			c. Actualización de la Hacienda Pública Patrimonio		
			IIIB. Hacienda Pública Patrimonio Generado (IIIB = a + b + c + d + e)	2,538,316.82	1,992,672.75
			a. Resultados del Ejercicio (Atorno) Desahoro	5,357,552.87	3,567,317.29
			b. Resultados de Ejercicios Anteriores	3,567,317.29	
			c. Revalúos		
			d. Reservas	6,386,553.34	6,159,990.04
			e. Rectificaciones de Resultados de Ejercicios Anteriores		
			IIIC. Exceso o Insuficiencia en la Actualización de la Hacienda Pública Patrimonio (IIIC = a + b)		
			a. Resultado por Posición Monetaria		
			b. Resultado por Tenencia de Activos no Monetarios		
			III. Total Hacienda Pública Patrimonio (III = IIA + IIIB + IIIC)	54,990,526.39	50,859,539.82
			IV. Total del Pasivo y Hacienda Pública Patrimonio (IV = III + IIII)	70,822,833.45	66,586,897.16

Mtro. Hector René Escalante Assmar
Jefatura del Departamento de Recursos Financieros

Mtro. Ramon Enrique Lopez Fuentes.
Direccion General.

Concepto (c)	2020	31 de diciembre de 2019	Concepto (c)	2020	31 de diciembre de 2019
--------------	------	-------------------------	--------------	------	-------------------------

TRIMESTRE: PRIMERO

	2020	2019
INGRESOS Y OTROS BENEFICIOS		
Ingresos de Gestión	2,427,694.00	2,392,912.33
Impuestos	-	-
Cuotas y Aportaciones de Seguridad Social	-	-
Contribuciones de Mejoras	-	-
Derechos	-	-
Productos	26,394.00	50,061.58
Aprovechamientos	-	-
Ingresos por Venta de Bienes y Prestación de Servicios	2,401,300.00	2,342,850.75
Participaciones, Aportaciones, Convenios, Incentivos Derivados de la Colaboración Fiscal, Fondos Distintos de Aportaciones, Transferencias, Asignaciones, Subsidios y Subvenciones, y Pensiones y Jubilaciones	15,550,549.00	12,197,833.61
Participaciones, Aportaciones, Convenios, Incentivos Derivados de la Colaboración Fiscal y Fondos Distintos de Aportaciones	8,763,976.00	8,285,386.00
Transferencias, Asignaciones, Subsidios y Subvenciones, y Pensiones y Jubilaciones	6,786,573.00	3,912,447.61
Otros Ingresos y Beneficios	-	-
Ingresos Financieros	-	-
Incremento por Variación de Inventarios	-	-
Disminución del Exceso de Estimaciones por Pérdida o Deterioro u Obsolescencia	-	-
Disminución del Exceso de Provisiones	-	-
Otros Ingresos y Beneficios Varios	-	-
Total de Ingresos y Otros Beneficios	17,978,243.00	14,590,745.94
GASTOS Y OTRAS PÉRDIDAS		
Gastos de Funcionamiento	11,661,930.94	11,458,466.89
Servicios Personales	10,409,688.04	9,641,299.35
Materiales y Suministros	318,070.85	490,480.13
Servicios Generales	934,172.05	1,326,687.41
Transferencias, Asignaciones, Subsidios y Otras Ayudas	8,028.10	-
Transferencias Internas y Asignaciones al Sector Público	-	-
Transferencias al Resto del Sector Público	-	-
Subsidios y Subvenciones	-	-
Ayudas Sociales	8,028.10	-
Pensionamientos y Jubilaciones	-	-
Transferencias a Fideicomisos, Mandatos y Contratos Análogos	-	-
Transferencias a la Seguridad Social	-	-
Donativos	-	-
Transferencias al Exterior	-	-
Participaciones y Aportaciones	-	-
Participaciones	-	-
Aportaciones	-	-
Convenios	-	-
Intereses, Comisiones y Otros Gastos de la Deuda Pública	-	-
Intereses de la Deuda Pública	-	-
Comisiones de la Deuda Pública	-	-
Gastos de la Deuda Pública	-	-
Costo por Coberturas	-	-
Apoyos Financieros	-	-
Otros Gastos y Pérdidas Extraordinarias	950,731.51	702,766.96
Estimaciones, Depreciaciones, Deterioros, Obsolescencia y Amortizaciones	950,731.51	702,766.96
Provisiones	-	-
Disminución de Inventarios	-	-
Aumento por Insuficiencia de Estimaciones por Pérdida o Deterioro u Obsolescencia	-	-
Aumento por Insuficiencia de Provisiones	-	-
Otros Gastos	-	-
Inversión Pública	-	-
Inversión Pública no Capitalizable	-	-
Total de Gastos y Otras Pérdidas	12,620,690.55	12,161,233.85
Resultados del Ejercicio (Ahorro/Desahorro)	5,357,552.45	2,429,512.09

Bajo protesta de decir verdad declaramos que los Estados Financieros y sus Notas, son razonablemente correctos y son responsabilidad del emisor.

Mtro. Hector Rene Escalante Assmar
Jefatura del Departamento de Recursos Financieros

Mtro. Ramon Enrique Lopez Fuentes
Direccion General.

Estado de Situación Financiera					
Estado de Variación en la Hacienda Pública					
Del 01 de Enero al 31 de Marzo de 2020					
TRIMESTRE: PRIMERO					
Concepto	Hacienda Pública / Patrimonio Contribuido	Hacienda Pública / Patrimonio Generado de Ejercicios Anteriores	Hacienda Pública / Patrimonio Generado del Ejercicio	Exceso o Insuficiencia en la Actualización de la Hacienda Pública / Patrimonio	Total
Hacienda Pública / Patrimonio Contribuido Neto de 2019	62,482,212.87				62,482,212.87
Aportaciones	52,462,312.57				52,462,312.57
Donaciones de Capital					-
Actualización de la Hacienda Pública/Patrimonio					-
Hacienda Pública / Patrimonio Generado Neto de 2019		8,166,900.84	3,887,317.28		12,054,218.12
Resultados del Ejercicio (Ahorro/Desahorro)			3,887,317.28		3,887,317.28
Resultados de Ejercicios Anteriores					-
Revalúos					-
Reservas		5,109,900.04			5,109,900.04
Rectificaciones de Resultados de Ejercicios Anteriores					-
Exceso o Insuficiencia en la Actualización de la Hacienda Pública / Patrimonio Neto de 2019					-
Resultado por Posición Monetaria					-
Resultado por Tenencia de Activos no Monetarios					-
Hacienda Pública / Patrimonio Neto Final de 2019	62,482,212.87	8,166,900.84	3,887,317.28		74,536,430.99
Cambios en la Hacienda Pública / Patrimonio Contribuido Neto de 2020					-
Aportaciones					-
Donaciones de Capital					-
Actualización de la Hacienda Pública/Patrimonio					-
Variaciones de la Hacienda Pública / Patrimonio Generado Neto de 2020			3,887,317.28	883,872.28	4,771,189.56
Resultados del Ejercicio (Ahorro/Desahorro)				883,872.28	883,872.28
Resultados de Ejercicios Anteriores			3,887,317.28		3,887,317.28
Revalúos					-
Reservas				1,226,563.30	1,226,563.30
Rectificaciones de Resultados de Ejercicios Anteriores					-
Cambios en el Exceso o Insuficiencia en la Actualización de la Hacienda Pública / Patrimonio Neto de 2020					-
Resultado por Posición Monetaria					-
Resultado por Tenencia de Activos no Monetarios					-
Hacienda Pública / Patrimonio Neto Final de 2020	62,482,212.87	8,166,900.84	3,887,317.28	4,771,189.56	79,308,620.55

Mtro. Hector Rene Escalante Assmar
Jefatura del Departamento de Recursos Financieros

Mtro. Ramon Enrique Lopez Fuentes.
Direccion General


Instituto Tecnológico Superior de Cananea
Estado de Cambios en la Situación Financiera
Del 01 de Enero al 31 de Marzo de 2020

ETCA-I-05

TRIMESTRE: PRIMERO

	Origen	Aplicación
Activo	956,752.00	5,192,688.00
Activo Circulante	6,020.00	5,192,688.00
Efectivo y Equivalentes		4,970,825.00
Derechos a Recibir Efectivo o Equivalentes		221,863.00
Derechos a Recibir Bienes o Servicios	6,020.00	
Inventario		
Almacenes		
Estimación por Pérdida o Deterioro de Activos Circulantes		
Otros Activos Circulantes		
Activo No Circulante	950,732.00	0.00
Inversiones Financieras a Largo Plazo		
Derechos a Recibir Efectivo o Equivalentes a Largo Plazo		
Bienes Inmuebles, Infraestructura y Construcciones en Proceso		
Bienes Muebles		
Activos Intangibles		
Depreciación, Deterioro y Amortización Acumulada de Bienes	950,732.00	
Activos Diferidos		
Estimación por Pérdida o Deterioro de Activos no Circulantes		
Otros Activos no Circulantes		
Pasivo	1,255,576.00	1,150,629.00
Pasivo Circulante	0.00	1,150,629.00
Cuentas por Pagar a Corto Plazo		684,309.00
Documentos por Pagar a Corto Plazo		
Porción a Corto Plazo de la Deuda Pública a Largo Plazo		
Títulos y Valores a Corto Plazo		
Pasivos Diferidos a Corto Plazo		
Fondos y Bienes de Terceros en Garantía y/o Administración a Corto Plazo		45,000.00
Provisiones a Corto Plazo		
Otros Pasivos a Corto Plazo		421,320.00
Pasivo No Circulante	1,255,576.00	0.00
Cuentas por Pagar a Largo Plazo	1,255,576.00	
Documentos por Pagar a Largo Plazo		
Deuda Pública a Largo Plazo		
Pasivos Diferidos a Largo Plazo		
Fondos y Bienes de Terceros en Garantía y/o en Administración a Largo Plazo		
Provisiones a Largo Plazo		
HACIENDA PUBLICA/PATRIMONIO	8,299,847.00	5,168,958.00
Hacienda Pública/Patrimonio Contribuido	0.00	0.00
Aportaciones		
Donaciones de Capital		
Actualización de la Hacienda Pública/Patrimonio		
Hacienda Pública/Patrimonio Generado	9,299,847.00	5,168,958.00
Resultados del Ejercicio (Ahorro/Desahorro)	5,732,530.00	
Resultados de Ejercicios Anteriores	3,567,317.00	
Revalúos		
Reservas		5,168,958.00
Rectificaciones de Resultados de Ejercicios Anteriores		
Excesos o Insuficiencia en la Actualización de la Hacienda Pública/Patrimonio	0.00	0.00
Resultado por Posición Monetaria		
Resultado por Tarancia de Activos no Monetarios		

Bajo protesta de decir verdad declaro que los Estados Financieros y sus Notas, son razonablemente correctos y son responsabilidad del emisor


Mtro. Hector Rene Escalante Assmar

Jefatura del Departamento de Recursos Financieros


Mtro. Ramon Enrique Lopez Fuentes
Direccion General.

Estado de Flujos de Efectivo

Al 31 de Marzo de 2020

TRIMESTRE: PRIMERO

Concepto	2020	2019
Flujos de Efectivo de las Actividades de Operación		
Origen	17,978,243.00	14,590,746.00
Impuestos		
Cuotas y Aportaciones de Seguridad Social		
Contribuciones de mejoras		
Derechos		
Productos	26,394.00	50,062.00
Aprovechamientos		
Ingresos por Venta de Bienes y Prestación de Servicios	2,401,300.00	2,342,851.00
Participaciones, Aportaciones, Convenios, Incentivos Derivados de la Colaboración Fiscal y Fondos Distintos de Aportaciones		
	8,763,976.00	8,285,386.00
Transferencias, Asignaciones, Subsidios y Subvenciones, y Pensiones y Jubilaciones	6,786,573.00	3,912,447.00
Otros Orígenes de Operación		
Aplicación	11,661,931.00	11,458,467.00
Servicios Personales	10,409,688.00	9,641,299.00
Materiales y Suministros	318,071.00	490,480.00
Servicios Generales	934,172.00	1,326,688.00
Transferencias Internas y Asignaciones al Sector Público		
Transferencias al resto del Sector Público		
Subsidios y Subvenciones		
Ayudas Sociales		
Pensiones y Jubilaciones		
Transferencias a Fideicomisos, Mandatos y Contratos Análogos		
Transferencias a la Seguridad Social		
Donativos		
Transferencias al Exterior		
Participaciones		
Aportaciones		
Convenios		
Otras Aplicaciones de Operación		
Flujos Netos de Efectivo por Actividades de Operación	6,316,312.00	3,132,279.00
Flujos de Efectivo de las Actividades de Inversión		
Origen	-8,510,726.00	-2,195,480.00
Bienes Inmuebles, Infraestructura y Construcciones en Proceso		
Bienes Muebles	-8,510,726.00	-2,195,480.00
Otros Orígenes de Inversión		
Aplicación	0.00	0.00
Bienes inmuebles, Infraestructura y Construcciones en Proceso		
Bienes Muebles		
Otras Aplicaciones de Inversión		
Flujos Netos de Efectivo por Actividades de Inversión	-8,510,726.00	-2,195,480.00
Flujo de Efectivo de las Actividades de Financiamiento		
Origen	0.00	0.00
Endeudamiento Neto	0.00	0.00
Interno	0.00	0.00
Externo	0.00	0.00
Otros Orígenes de Financiamiento	0.00	0.00
Aplicación	0.00	0.00
Servicios de la Deuda	0.00	0.00
Interno		
Externo		
Otras Aplicaciones de Financiamiento		
Flujos netos de Efectivo por Actividades de Financiamiento	0.00	0.00
Incremento/Disminución Neta en el Efectivo y Equivalentes al Efectivo	-2,194,414.00	936,799.00
Efectivo y Equivalentes al Efectivo al Inicio del Ejercicio	13,337,045.00	12,400,246.00
Efectivo y Equivalentes al Efectivo al Fin del Ejercicio	11,142,631.00	13,337,045.00

Bajo protesta de decir verdad declaramos que los Estados Financieros y sus Notas, son razonablemente correctos y son responsabilidad del emisor

Mtro. Hector Rene Escalante Assmar
Jefatura del Departamento de Recursos Financieros

Mtro. Ramon Enrique Lopez Fuentes.
Direccion General.

Instituto Tecnológico Superior de Cananea

ETCA-I-07

Estado Analítico del Activo

Del 01 de Enero al 31 de Marzo de 2020

TRIMESTRE: PRIMERO

Concepto	Saldo Inicial 1	Cargos del Periodo 2	Abonos del Periodo 3	Saldo Final 4 (1+2-3)	Variación del Periodo (4-1)
ACTIVO	66,586,897.00	58,754,378.00	54,518,442.00	70,822,833.00	4,235,936.00
Activo Circulante	8,265,349.00	58,754,378.00	53,567,711.00	13,452,016.00	5,186,667.00
Efectivo y Equivalentes	6,171,806.00	39,745,351.00	34,774,527.00	11,142,630.00	4,970,824.00
Derechos a Recibir Efectivo o Equivalentes	2,093,543.00	19,005,202.00	18,783,339.00	2,315,406.00	221,863.00
Derechos a Recibir Bienes o Servicios		3,825.00	9,845.00	-6,020.00	-6,020.00
Inventarios				0.00	0.00
Almacenes				0.00	0.00
Estimación por Pérdida o Deterioro de Activos Circulantes				0.00	0.00
Otros Activos Circulantes				0.00	0.00
Activo No Circulante	58,321,548.00	0.00	950,731.00	57,370,817.00	-950,731.00
Inversiones Financieras a Largo Plazo				0.00	0.00
Derechos a Recibir Efectivo o Equivalentes a Largo Plazo				0.00	0.00
Bienes Inmuebles, Infraestructura y Construcciones en Proceso	24,173,626.00			24,173,626.00	0.00
Bienes Muebles	45,079,060.00			45,079,060.00	0.00
Activos Intangibles	248,439.00			248,439.00	0.00
Depreciación, Deterioro y Amortización Acumulada de Bienes	-11,179,577.00		950,731.00	-12,130,308.00	-950,731.00
Activos Diferidos				0.00	0.00
Estimación por Pérdida o Deterioro de Activos no Circulantes				0.00	0.00
Otros Activos no Circulantes				0.00	0.00

Bajo protesta de decir verdad declaramos que los Estados Financieros y sus Notas, son razonablemente correctos y son responsabilidad del emisor

Mtro. Hector Rene Escalante Assmar
Jefatura del Departamento de Recursos Financieros

Mtro. Ramon Enrique Lopez Fuentes.
Direccion General.


Instituto Tecnológico Superior de Cananea
 Estado Analítico de la Deuda y Otros Pasivos
 Del 01 de Enero al 31 de Marzo de 2020


ETCA-I-08

TRIMESTRE: PRIMERO

DENOMINACIÓN DE LAS DEUDAS	MONEDA DE CONTRATACIÓN	INSTITUCIÓN O PAÍS ACREEDOR	SALDO INICIAL DEL PERIODO	SALDO FINAL DEL PERIODO
DEUDA PÚBLICA				
Corto Plazo				
Deuda Interna			0.00	0.00
Instituciones de Crédito			0.00	0.00
Títulos y Valores				
Arrendamientos Financieros				
Deuda Externa			0.00	0.00
Organismos Financieros Internacionales			0.00	
Deuda Bilateral				
Títulos y Valores				
Arrendamientos Financieros				
<i>Subtotal Corto Plazo</i>			0.00	0.00
Largo Plazo				
Deuda Interna			0.00	0.00
Instituciones de Crédito				
Títulos y Valores				
Arrendamientos Financieros				
Deuda Externa			0.00	0.00
Organismos Financieros Internacionales				
Deuda Bilateral				
Títulos y Valores				
Arrendamientos Financieros				
<i>Subtotal Largo Plazo</i>			0.00	0.00
Otros Pasivos	PESOS MEXICANOS	VARIOS NACIONALES	15,727,357.00	15,832,304.00
Total Deuda y Otros Pasivos			15,727,357.00	15,832,304.00

Bajo protesta de decir verdad declaramos que los Estados Financieros y sus Notas, son razonablemente correctos y son responsabilidad del emisor


 Mtro. Hector Rene Escalante Assmar
 Jefatura del Departamento de Recursos Financieros


 Mtro. Ramon Enrique Lopez Fuentes.
 Direccion General.

Instituto Tecnológico Superior de Cananea
 Informe Analítico de la Deuda Pública y Otros Pasivos - LDF
 Del 01 de Enero al 31 de Marzo de 2020
 (PESOS)

TRIMESTRE: PRIMERO

Denominación de la Deuda Pública y Otros Pasivos (c)	Saldo al 31 de diciembre de 2019(d)	Disposiciones del Periodo (e)	Amortizaciones del Periodo (f)	Revaluaciones, Rectificaciones y Demás Ajustes (g)	Saldo Final del Periodo (h) Inq+e-hg	Pago de intereses del Periodo (i)	Pago de Comisiones y demás costos asociados durante el Periodo (j)
1. Deuda Pública (1=A+G)							
A. Corto Plazo (A=a1+a2+a3)							
a1) Instituciones de Crédito							
a2) Títulos y Valores							
a3) Arrendamientos Financieros							
B. Largo Plazo (B=b1+b2+b3)							
b1) Instituciones de Crédito							
b2) Títulos y Valores							
b3) Arrendamientos Financieros							
2. Otros Pasivos	15,727,357.00				15,832,304.00		
3. Total de la Deuda Pública y Otros Pasivos (3=1+2)	15,727,357.00				15,832,304.00		
4. Deuda Contingente 1 (Informativo)							
A. Deuda Contingente 1							
B. Deuda Contingente 2							
C. Deuda Contingente XX							
5. Valor de Instrumentos Bono Cupón Cero 2 (Informativo)							
A. Instrumento Bono Cupón Cero 1							
B. Instrumento Bono Cupón Cero 2							
C. Instrumento Bono Cupón Cero XX							

Se refiere a cualquier financiamiento en suero o garantía de pago definido, que sea asumido de manera solidaria o subsidiaria por las Entidades Federativas con sus Municipios, organismos descentralizados y empresas de participación estatal mayoritaria y fiduciosarios, locales o municipales, y por los Municipios con sus respectivos organismos descentralizados y empresas de participación municipal mayoritaria.

Se refiere al valor del Bono Cupón Cero que respalda el pago de los créditos asociados al mismo (Activo).

1
2

Obligaciones a Corto Plazo (K)	Monto Contratado (l)	Plazo Pactado (m)	Tasa de Interés (n)	Comisiones y Costos Relacionados (o)	Tasa Efectiva (p)
6. Obligaciones a Corto Plazo (Informativo)					
A. Crédito 1					
B. Crédito 2					
C. Crédito XX					

Mtro. Hector René Escalante Assmar
 Jefatura del Departamento de Recursos Financieros

Mtro. Ramon Enrique Lopez Fuentes
 Dirección General

Instituto Tecnológico Superior de Cananea
 Informe Analítico de Obligaciones Diferentes de Financiamientos - LDF

ETCA-I-10

Del 01 de Enero al 31 de Marzo de 2020
 (PESOS)

TRIMESTRE: PRIMERO

Denominación de las Obligaciones Diferentes de Financiamiento (c)	Fecha del Contrato (d)	Fecha de inicio de operación del proyecto (e)	Fecha de vencimiento (f)	Monto de la inversión pactado (g)	Plazo pactado (h)	Monto promedio mensual del pago de la contraprestación (i)	Monto promedio mensual del pago de la inversión correspondiente al pago de inversión (j)	Monto pagado de la inversión al XX de XXXXXX de 2020 (k)	Monto pagado de la inversión actualizado al XX de XXXXXX de 2020 (l)	Saldo pendiente por pagar de la inversión al XX de XXXXXX de 2020 (m = g - l)
A. Asociaciones Público Privadas (APP's) a) APP 1 b) APP 2 c) APP 3 d) APP XX				NO APLICA						
B. Otros Instrumentos (B-a+b+c+d)										
a) Otro Instrumento 1 b) Otro Instrumento 2 c) Otro Instrumento 3 d) Otro Instrumento XX										
C. Total de Obligaciones Diferentes de Financiamiento (C=A+B)										

Mtro. Hector Rene Escalante Assmar
 Jefatura del Departamento de Recursos Financieros

Mtro. Ramon Enrique Lopez Fuentes.
 Direccion General.

Sistema Estatal de Evaluación
Informe sobre Pasivos Contingentes
Instituto Tecnológico Superior de Cananea
Al 31 de Marzo de 2020
(PESOS)

ETCA-I-11

TRIMESTRE: PRIMERO

EXPEDIENTE 3539/14 NORMA TERESA TARAZON CURLANGO

JE1. JUNTA ESPECIAL No. 1 DE LA LOCAL DE CONCILIACIÓN Y ARBITRAJE DEL ESTADO. ACTUALMENTE SE ENCUENTRA FIJADA FECHA PARA EL DIA DIECIOCHO DE FEBRERO DE DOS MIL VEINTE PARA LA CONTINUACIÓN DEL DESAHOGO DE PRUEBAS OFRECIDAS POR LAS PARTES

EXPEDIENTE 237/2008 ISAAC ENRIQUE AUDIFREED NARVAEZ

TRAMITADO BAJO EL RUBRO ALBERTO LUTZ SEYN Y OTROS CONTRA LA EMPRESA MEXICANA DE CANANEA S.A. DE C.V. ACTUALMENTE DENOMINADA BUENAVISTA DEL COBRE SA DE CV DENTRO DEL CUAL EL C. ENRIQUE AUDIFRED NARVAEZ, VIENE RECLAMANDO COMO EX TRABAJADOR DE DICHA EMPRESA EL PAGO DE DIVERSAS PRESTACIONES EN MATERIA DE SEGURIDAD SOCIAL. LA REFERIDA EMPRESA MINERA LLAMO A JUICIO AL INSTITUTO TECNOLOGICO SUPERIOR DE CANANEA, POR CONSIDERAR QUE EL C. AUDIFRED NARVAEZ, SE ENCUENTRA COMO EMPLEADO DE NUESTRA INSTITUTCION EDUCATIVA GOZANDO CON LOS BENEFICIOS QUE OTORGAN LAS LEYES EN ESA MATERIA DE SEGURIDAD SOCIAL, ACTUALMENTE SE ENCUENTRA EN PROCESO DE DICTAMEN-LAUDO.

DEMANDA LABORAL EXP 2512/18 PABLO ANDRADE GERARDO

RADICADO ANTE LA H. QUINTA SALA DEL TRIBUNAL FEDERAL DE CONCILIACION Y ARBITRAJE EN LA CIUDAD DE MEXICO. EL INSTITUTO TECNOLOGICO SUPERIOR DE CANANEA, POR SEGURIDAD PROCESAL, SE APERSONO AL JUICIO SEÑALANDO DOMICILIO PARA OIR Y RECIBIR NOTIFICACIONES EN AQUELLA CIUDAD, AUN NO SE A LLEVADO EMPLAZAMIENTO

DEMANDA LABORAL EXP 289/2017-II MARIA DEL CARMEN SANCHEZ FIMBRES

RADICADO Y TRAMITADO ANTE EL TRIBUNAL DE JUSTICIA ADMINISTRATIVA DEL ESTADO DE SONORA. SE A DEFINIDO LA COMPETENCIA PARA QUE SIGA CONOCIENDO ESE H. TRIBUNAL, SE A PREVENIDO A LA PARTE ACTORA. AUN NO SE A EMPLAZADO AL INSTITUTO TECNOLOGICO SUPERIOR DE CANANEA.

DEMANDA LABORAL EXP 1275/16/IV SERGIO ISAAC GARCIA SOLIS

DESPUES DE VARIOS TRAMITES COMPETENCIALES EL TRIBUNAL DE JUSTICIA ADMINISTRATIVA DEL ESTADO DE SONORA, A ACEPTADO SU COMPETENCIA. EL PRESENTE EXPEDIENTE SE ENCUENTRA PENDIENTE DE EMPLAZAR AL INSTITUTO TECNOLOGICO SUPERIOR DE CANANEA.

DEMANDA LABORAL EXP 41/2018/II GUILLERMO MOLINA PADILLA

EL PRESENTE EXPEDIENTE RECIBIDO Y RADICADO POR EL TRIBUNAL DE JUSTICIA ADMINISTRATIVA DEL ESTADO DE SONORA, AUN SE ENCUENTRA EN TRAMITE DE DEFINIR LA PROPIA COMPETENCIA DEL TRIBUNAL, PARA SEGUIR CONOCIENDO DEL MISMO, CON FECHA 1 DE FEBRERO DE 2018, SE TURNO AL TRIBUNAL COLEGIADO EN TURNO DEL QUINTO CIRCUITO, QUIEN DEFINIRA LA COMPETENCIA.

Lic. Francisco Manuel Hernández Gutiérrez.
Jefatura del Departamento de Recursos Humanos

Mtro. Ramon Enrique Lopez Fuentes.
Direccion General

TRIMESTRE: _____

NOTAS A LOS ESTADOS FINANCIEROS
Ver Guía de Elaboración

Se deberá cumplir con lo siguiente:

NOTAS DE DESGLOSE
NOTAS DE MEMORIA: Cuentas de Orden
NOTAS DE GESTION ADMINISTRATIVA:
Incluir los 17 puntos señalados

1. Introducción.
2. Panorama Económico y Financiero.
3. Autorización e Historia.
4. Organización y Objeto Social.
5. Bases de Preparación de los Estados Financieros.
6. Políticas de Contabilidad Significativas.
7. Posición en Moneda Extranjera y Protección por Riesgo Cambiario.
8. Reporte Analítico del Activo.
9. Fideicomisos, Mandatos y Análogos.
10. Reporte de la Recaudación.
11. Información sobre la Deuda y el Reporte Analítico de la Deuda.
12. Calificaciones otorgadas.
13. Proceso de Mejora.
14. Información por Segmentos.
15. Eventos Posteriores al Cierre.
16. Partes Relacionadas.
17. Responsabilidad Sobre la Presentación Razonable de los Estados Financieros.

Mtro. Ramón Enrique López Fuentes
Director General del Instituto Tecnológico Superior de Cananea.

ETCA-I-12

Cananea, Sonora a 31 de Marzo de 2020.

Anexo a la presente me permito entregar a usted los Estados Financieros del Instituto Tecnológico Superior de Cananea, con números al 31 de Marzo de 2020, con las siguientes Notas a los Estados Financieros.

1.-NOTAS AL ESTADO DE SITUACION FINANCIERA.

ACTIVO

EFFECTIVO Y EQUIVALENTES.

1.- Efectivo y Equivalentes a Corto Plazo.

EL EFFECTIVO Y BANCOS ESTA CONSTITUIDO POR MONEDA DEL CURSO LEGAL Y SE ENCUENTRA A SU VALOR NOMINAL PROVENIENTE DE INGRESOS POR VARIAS FUENTES COMO SON:

SUBSIDIO ESTATAL.
SUBSIDIO FEDERAL.
INGRESOS PROPIOS CAPTADOS.

DE LA SIGUIENTE MANERA:

BANAMEX CTA. 0432611	\$	10,726.68 (Federal)
BANAMEX CTA. 0434576	\$	15,661.83 (Estado)
BANAMEX CTA. 0434614	\$	178,622.45 (Ingresos Propios)
BANCOMER CTA. 0110489123	\$	411,127.71 (Inversión de Cheques)
BANCOMER CTA. 00111044745	\$	3,081,792.05 (Ingresos Propios)
BANCOMER CTA. 0111609645	\$	2,486,832.05 (Gobierno Federal)
BANCOMER CTA. 0111609734	\$	2,297,380.60 (Gobierno Estatal)
INVERSIONES TEMPORALES		
INVERSIONES A PLAZO CTA. 1368551367	\$	2,638,862.00 (Inversión a tres meses)
INVERSIONES A LA VISTA CTA.2047446705	\$	11,371.16 (Inversión a la vista)
FONDOS AJENOS		
BANCOMER CTA. 0114155513		10,254.58 (Fondos ajenos)

EFFECTIVO Y EQUIVALENTES

\$ 11,142,631.21

DERECHOS A RECIBIR EFECTIVO Y EQUIVALENTES Y BIENES O SERVICIOS A RECIBIR.

ESTA CUENTA SE COMPONE DE

2.- Cuentas por Cobrar.

DEUDORES DIVERSOS POR \$ 0.00
DEUDORES DIVERSOS POR INSCRIPCION POR \$ 2,287,840.41
ANTICIPO A PROVEEDORES \$ 0.00
GASTOS POR COMPROBAR POR \$ 27,564.70
INGRESOS PENDIENTES DE DEPOSITAR \$ -6,020.00
ESTIMACION PARA CUENTAS INCOBRABLES \$ -0.00

BIENES MUEBLES, INMUEBLES E INTANGIBLES.

<i>Activo No Circulante</i>	<i>2020 (Marzo)</i>
	24,173,626.08
Bienes Inmuebles, Infraestructura y Construcciones en Proceso	
Bienes Muebles	45,079,060.82
Activos Intangibles	248,439.30
	-12,130,309.07
Depreciación, Deterioro y Amortización Acumulada de Bienes	
Activos Diferidos	
Total de Activos No Circulantes	57,370,817.13

PASIVOS.

3.- Cuentas y documentos por pagar a un vencimiento menor o igual a un año.

EL SALDO ESTA INTEGRADO POR:

PROVEEDORES	\$ 232,225.55
ACREEDORES DIVERSOS	\$ 136,726.31
IMPUESTOS POR PAGAR	\$ 201,653.60
RETENCIONES	\$ 0.00
FONDOS AJENOS	\$ 10,254.68

4.- Cuentas y documentos por pagar a un vencimiento mayor o igual a un año.

CUOTAS Y RETENCIONES POR \$ 15,251,443.92

NOTAS AL ESTADO DE ACTIVIDADES.

INGRESOS DE GESTION.

6.- Ingresos.

Los Ingresos presentados en el Estado de Resultados por \$ 17,978,243.42 son:

\$ 8,763,976.00	Por Subsidio de Gobierno Federal
\$ 6,786,573.00	Por Subsidio del Gobierno del Estado
\$ 2,401,300.00	Por Ingresos Propios
\$ 26,394.00	Productos Financieros.

NOTAS DE MEMORIA.

7.- Bienes en Concesionados o Comodatos.

Material Donado	\$ 26,323,477.42
-----------------	------------------

3. Notas de Gestión Administrativas

3(1) Introducción.

3(2) Panorama Económico y Financiero.

3(3) Condiciones de Operación.

3(4) Condiciones Económicas y Financieras de Operación del Ente.

3(4) Condiciones Económicas y Financieras de Operación en la Administración.

Contingencia. Las contribuciones federales, estatales y municipales están sujetas a revisión por parte de las autoridades fiscales durante un periodo de diez años, estando contingentemente obligado al pago de dichas contribuciones, actualizaciones, multas y recargos por posibles diferencias que sean detectadas.

Impuesto sobre la Renta. En virtud de sus fines no lucrativos, El Tecnológico no es contribuyente del Impuesto sobre la Renta sobre el remanente del ejercicio, sin embargo, es solidario y subsidiario por la retención y entero de los impuestos que así lo requieren las disposiciones fiscales.

3(5) Bases de Preparación de los Estados Financieros

- 351 Normatividad
- 3511 Normatividad de la Ley General de Contabilidad Gubernamental
- 35111 Disposiciones Legales Vigentes

a. Los Estados Financieros del Tecnológico han sido preparados sobre las normas legales vigentes de la Ley General de Contabilidad Gubernamental. b. En caso de contar con inversiones temporales, estas se registran al costo de adquisición, el cual no excede a su valor de mercado. Los intereses devengados se registran conforme se cobran. c. No existe una reserva para cuentas incobrables, aquellas que se consideran irre recuperables se cancelan en el ejercicio en que se conocen.

d. Inmuebles, maquinaria y equipo-Se registran al costo de adquisición; en el caso de los bienes donados, se considera el valor asignado por la Institución donante. e. Control Presupuestal-El tecnológico deberá observar a través de sus sistemas contable el debido control de sus ingresos y el ejercicio presupuestal del gasto, examinando sus variaciones con respecto al presupuesto autorizado.

f. Ingresos-Se registran al conocerse el importe a recibir en lo que se refiere a las participaciones estatales y federales o cuando se cobran tratándose de ingresos propios como son colegiaturas y otros servicios a los alumnos.

g. Ingresos por Realizar-A fin de reconocer en el balance las cuentas por cobrar por concepto de colegiaturas y otros servicios prestados a los alumnos, el Tecnológico registra una contra cuenta como un crédito diferido denominado "Ingresos pendientes de realizar", misma que se disminuye al momento de recibirse el pago de la cuenta por cobrar reconociéndose en ese momento como un ingreso y disminuyendo al mismo tiempo la cuenta por cobrar.

h. Egresos-Se reconocen al momento de devengarse. De acuerdo al sistema de contabilidad gubernamental, la afectación al presupuesto de egresos se realiza hasta el momento del pago y el cierre del año se efectúa la creación de pasivos.

3(6) Políticas de Contabilidad Significativas

Para los fines de la información de los Estados Financieros al 31 de Marzo de 2020, se presentan las notas aclaratorias siguientes

3(7) Posición en moneda extranjera y protección de riesgos cambiarios

3(8) Reporte analítico de Activo

a) Vida útil o porcentajes de depreciación.

Se tomaron los procedimientos y porcentajes emitidos por CONAC

b) Reporte Analítico del Activo.

ACTIVO	\$66,086,897.16	\$58,754,378.54	\$54,816,442.25	\$70,822,833.45	\$4,235,926.29
ACTIVO CIRCULANTE	\$8,265,348.52	\$58,754,378.54	\$53,567,710.74	\$13,452,016.32	\$5,186,667.80
EFFECTIVO Y EQUIVALENTES	\$6,171,806.11	\$39,745,351.09	\$34,774,526.46	\$11,142,631.21	\$4,970,825.10
DERECHOS A RECIBIR EFFECTIVO O EQUIVALENTES	\$2,093,542.41	\$19,009,027.45	\$18,793,184.28	\$2,310,405.11	\$221,052.70
DERECHOS A RECIBIR BIENES O SERVICIOS	\$0.00	\$3,825.00	\$9,845.00	-\$8,020.00	-\$8,020.00
ACTIVO NO CIRCULANTE	\$58,321,548.64	\$0.00	\$960,731.51	\$57,370,817.13	-\$960,731.51
BIENES INMUEBLES, INFRAESTRUCTURA Y CONSTRUCCIONES EN PROCESO	\$24,173,626.08	\$0.00	\$0.00	\$24,173,626.08	\$0.00
BIENES MUEBLES	\$45,079,060.82	\$0.00	\$0.00	\$45,079,060.82	\$0.00
ACTIVOS INTANGIBLES	\$248,439.30	\$0.00	\$0.00	\$248,439.30	\$0.00
DEPRECIACIÓN, DETERIORO Y AMORTIZACIÓN ACUMULADA DE BIENES	-\$11,179,577.58	\$0.00	\$960,731.51	-\$12,130,309.07	-\$960,731.51

3(9) Fideicomisos, Mandatos y análogos

No aplica para el Instituto.

3(10) Reporte de Recaudación

Se obtuvieron los sig. Ingresos \$ 17,978,243.42

\$ 8,763,976.00 Por Subsidio de Gobierno Federal
\$ 6,786,573.00 Por Subsidio del Gobierno del Estado
\$ 2,401,300.00 Por Ingresos Propios
\$ 26,394.00 Productos Financieros.

3(11) Información sobre la deuda y el reparto analítico de Deuda.

No aplica para el Instituto.

3(12) Calificaciones Otorgadas

No aplica para el Instituto.

3(13) Proceso de Mejora

a) Principales políticas de control interno.

Bitácoras de consumo de mantenimiento.

Bitácoras de consumo de combustible, teléfono, y uso de vehículos.

Revisión de documentos probatorios del ejercicio del gasto.

Cumplimiento de la normatividad fiscal

Revisión de nóminas

Control de Activo Fijo.

b) Medidas de desempeño financiero, metas y alcances.

3(14) Información de Segmentos

No aplica para el Instituto.

3(15) Eventos posteriores al cierre

No aplica para el Instituto.

3(16) Partes Relacionadas

No aplica para el Instituto.

3(17) Responsabilidad sobre la presentación de los Estados Financieros

3(18) Notas para el Estado de Variación en la Hacienda Pública, No se presenta.

3(19) Notas al Estado de Flujo de Efectivo.

Este es comparado con el mes de Marzo 2019.

Bajo protesta de decir verdad declaramos que los Estados Financieros y sus notas, son razonablemente correctos y son responsabilidad del emisor.

Instituto Tecnológico Superior de Cananea
 Estado Analítico de Ingresos
 Del 01 de Enero al 31 de Marzo de 2020

ETCA-II-01

TRIMESTRE: PRIMERO

Rubros de Ingresos	Ingreso					Diferencia
	Estimado (1)	Ampliaciones y Reducciones (+ 6 -) (2)	Modificado (3= 1 +2)	Devengado (4)	Recaudado (5)	
Impuestos	0	0	0	0	0	0
Cuotas y Aportaciones de Seguridad Social	0	0	0	0	0	0
Contribuciones de Mejoras	0	0	0	0	0	0
Derechos	0	0	0	0	0	0
Productos	0	0	0	26,394	26,394	26,394
Aprovechamientos	0	0	0	0	0	0
Ingresos por Ventas de Bienes, Prestación de Servicios y Otros Ingresos	5,930,000	0	5,930,000	2,401,300	2,401,300	-3,528,700
Participaciones, Aportaciones, Convenios, Incentivos Derivados de la Colaboración Fiscal y Fondos Distintos de Aportaciones	17,591,404	35,181,011	35,181,011	8,763,976	8,763,976	8,763,976
Transferencias, Asignaciones, Subsidios y Subvenciones, y Pensiones y Jubilaciones	0	1,226,563	18,817,967	6,786,573	6,786,573	-10,804,831
Ingresos Derivados de Financiamientos	0	0	0	0	0	0
Total	23,521,404	36,407,574	59,928,978	17,978,243	17,978,243	-5,543,161
						Ingresos Excedentes

Instituto Tecnológico Superior de Cananea
 Estado Analítico de Ingresos
 Del 01 de Enero al 31 de Marzo de 2020

ETCA-II-01

TRIMESTRE: PRIMERO

Estado Analítico de Ingresos Por Fuente de Financiamiento	Ingreso					Diferencia
	Estimado (1)	Ampliaciones y Reducciones (+ ó -) (2)	Modificado (3= 1 +2)	Devengado (4)	Recaudado (5)	
Ingresos del Poder Ejecutivo Federal o Estatal y de los Municipios	0	35,181,011	35,181,011	8,763,976	8,763,976	8,763,976
Impuestos	0	0	0	0	0	0
Cuotas y Aportaciones de Seguridad Social						
Contribuciones de Mejoras			0			0
Derechos			0			0
Productos ¹			0			0
Aprovechamientos ²			0			0
Participaciones, Aportaciones, Convenios, Incentivos Derivados de la Colaboración Fiscal y Fondos Distintos de Aportaciones		35,181,011	35,181,011	8,763,976	8,763,976	8,763,976
Transferencias, Asignaciones, Subsidios y Subvenciones, y Pensiones y Jubilaciones.			0			0
Ingresos De los Entes Públicos de los Poderes Legislativo y Judicial, de los Organos Autonomos y del Sector Paraestatal o Paramunicipal, así como de las Empresas Productivas del Estado	23,521,404	1,226,563	24,747,967	9,214,267	9,214,267	-14,307,137
Cuotas y Aportaciones de Seguridad Social	0		0			0
Productos ¹	0		0	26,394	26,394	26,394
Ingresos por ventas de Bienes, Prestación de Servicios y Otros Ingresos ³	5,930,000		5,930,000	2,401,300	2,401,300	-3,528,700
Transferencias, Asignaciones, Subsidios y Subvenciones, y Pensiones y Jubilaciones	17,591,404	1,226,563	18,817,967	6,786,573	6,786,573	-10,804,831
Ingresos derivados de Financiamiento	0	0	0	0	0	0
Ingresos Derivados de Financiamientos	0		0			0
Total	23,521,404	36,407,574	59,928,978	17,978,243	17,978,243	-5,543,161
						Ingresos Excedentes

Instituto Tecnológico Superior de Cananea
Estado Analítico de Ingresos

ETCA-II-01

Del 01 de Enero al 31 de Marzo de 2020

TRIMESTRE: PRIMERO

Mtro. Hector René Escalante Assmar
Jefatura del Departamento de Recursos Financieros

Mtro. Ramon Enrique Lopez Fuentes.
Direccion General.

¹ Incluye intereses que generan las cuentas bancarias de los entes públicos en productos.

² Incluye donativos en efectivo del Poder Ejecutivo, entre otros aprovechamientos.

³ Se refiere a los ingresos propios obtenidos por los Poderes Legislativo y Judicial, los Organos Autónomos y las entidades de la administración pública paraestatal y paramunicipal, por sus actividades diversas no inherentes a su operación que general recursos y que no sean ingresos por venta de bienes o prestación de servicios, tales como donativos en efectivo, entre otros.

Instituto Tecnológico Superior de Cananea
Estado Analítico de Ingresos Detallado – LDF
 Del 01 de Enero al 31 de Marzo de 2020

ETCA-II-02

TRIMESTRE: PRIMERO

Concepto (c)	Ingreso					Diferencia (e)
	Estimado (d)	Ampliaciones/ (Reducciones)	Modificado	Devengado	Recaudado	
Ingresos de Libre Disposición						
A. Impuestos	-	-	-	-	-	-
B. Cuotas y Aportaciones de Seguridad Social	-	-	-	-	-	-
C. Contribuciones de Mejoras	-	-	-	-	-	-
D. Derechos	-	-	-	-	-	-
E. Productos	-	-	26,394.00	26,394.00	26,394.00	26,394.00
F. Aprovechamientos	-	-	-	-	-	-
G. Ingresos por Ventas de Bienes y Prestación de Servicios	5,930,000.00	-	5,930,000.00	2,401,300.00	2,401,300.00	3,528,700.00
H. Participaciones	-	-	-	-	-	-
(H=h1+h2+h3+h4+h5+h6+h7+h8+h9+h10+h11)	-	-	-	-	-	-
h1) Fondo General de Participaciones	-	-	-	-	-	-
h2) Fondo de Fomento Municipal	-	-	-	-	-	-
h3) Fondo de Fiscalización y Recaudación	-	-	-	-	-	-
h4) Fondo de Compensación	-	-	-	-	-	-
h5) Fondo de Extracción de Hidrocarburos	-	-	-	-	-	-
h6) Impuesto Especial Sobre Producción y Servicios	-	-	-	-	-	-
h7) 0.136% de la Recaudación Federal Participable	-	-	-	-	-	-
h8) 3.17% Sobre Extracción de Petróleo	-	-	-	-	-	-
h9) Gasolinas y Diesel	-	-	-	-	-	-
h10) Fondo del Impuesto Sobre la Renta	-	-	-	-	-	-
h11) Fondo de Estabilización de los Ingresos de las Entidades Federativas	-	-	-	-	-	-
I. Incentivos Derivados de la Colaboración Fiscal (I=i1+i2+i3+i4+i5)	-	-	-	-	-	-
i1) Tenencia o Uso de Vehículo	-	-	-	-	-	-
i2) Fondo de Compensación ISAN	-	-	-	-	-	-
i3) Impuesto Sobre Automóviles Nuevos	-	-	-	-	-	-
i4) Fondo de Compensación de Respecos-Intermedios	-	-	-	-	-	-

Concepto (c)	Ingreso					Diferencia (e)
	Estimado (d)	Ampliaciones/ (Reducciones)	Modificado	Devengado	Recaudado	
l5) Otros Incentivos Económicos	-	-	-	-	-	-
J. Transferencias y Asignaciones	-	-	-	-	-	-
K. Convenios	17,591,404.00	1,226,563.00	18,817,967.00	6,786,573.00	6,786,573.00	10,804,831.00
k1) Otros Convenios y Subsidios	17,591,404.00	1,226,563.00	18,817,967.00	6,786,573.00	6,786,573.00	10,804,831.00
L. Otros Ingresos de Libre Disposición (L=I+K2)	-	-	-	-	-	-
l1) Participaciones en Ingresos Locales	-	-	-	-	-	-
l2) Otros Ingresos de Libre Disposición	-	-	-	-	-	-
L Total de Ingresos de Libre Disposición (I+A+B+C+D+E+F+G+H+I+J+K+L)	23,521,404.00	1,226,563.00	24,747,967.00	9,214,267.00	9,214,267.00	14,307,137.00
Ingresos Excedentes de Ingresos de Libre Disposición						
Transferencias Federales Etiquetadas						
A. Aportaciones (A=a1+a2+a3+a4+a5+a6+a7+a8)	-	-	-	-	-	-
a1) Fondo de Aportaciones para la Norma Educativa y Gasto Operativo	-	-	-	-	-	-
a2) Fondo de Aportaciones para los Servicios de Salud	-	-	-	-	-	-
a3) Fondo de Aportaciones para la Infraestructura Social	-	-	-	-	-	-
a4) Fondo de Aportaciones para el Fortalecimiento de los Municipios y de las Demarcaciones Territoriales del Distrito Federal	-	-	-	-	-	-
a5) Fondo de Aportaciones Múltiples	-	-	-	-	-	-
a6) Fondo de Aportaciones para la Educación Tecnológica y de Adultos	-	-	-	-	-	-
a7) Fondo de Aportaciones para la Seguridad Pública de los Estados y del Distrito Federal	-	-	-	-	-	-
a8) Fondo de Aportaciones para el Fortalecimiento de las Entidades Federativas	-	-	-	-	-	-
B. Convenios (B=b1+b2+a3+b4)	-	-	-	-	-	-
b1) Convenios de Protección Social en Salud	-	-	-	-	-	-
b2) Convenios de Descentralización	-	-	-	-	-	-
b3) Convenios de Riesgo	-	-	-	-	-	-
b4) Otros Convenios y Subsidios	-	-	-	-	-	-
C. Fondos Distintos de Aportaciones (C=c1+c2)	-	-	-	-	-	-
c1) Fondo para Entidades Federativas y Municipios Productores de Hidrocarburos	-	-	-	-	-	-
c2) Fondo Minero	-	-	-	-	-	-

Concepto (c)	Ingreso					Diferencia (e)
	Estimado (d)	Ampliaciones/ (Reducciones)	Modificado	Devengado	Recaudado	
D. Transferencias, Asignaciones, Subsidios y Subvenciones, y Pensiones y Jubilaciones	-	35,181,011.00	35,181,011.00	8,763,976.00	8,763,976.00	8,763,976.00
E. Otras Transferencias Federales Etiquetadas	-	-	-	-	-	-
II. Total de Transferencias Federales Etiquetadas (II = A + B + C + D + E)	-	35,181,011.00	35,181,011.00	8,763,976.00	8,763,976.00	8,763,976.00
III. Ingresos Derivados de Financiamientos (III = A)	-	-	-	-	-	-
A. Ingresos Derivados de Financiamientos	-	-	-	-	-	-
IV. Total de Ingresos (IV = I + II + III)	23,521,404.00	36,407,574.00	59,928,978.00	17,978,243.00	17,978,243.00	5,543,161.00
Datos Informativos						
1. Ingresos Derivados de Financiamientos con Fuente de Pago de Ingresos de Libre Disposición	-	-	-	-	-	-
2. Ingresos Derivados de Financiamientos con Fuente de Pago de Transferencias Federales Etiquetadas	-	-	-	-	-	-
3. Ingresos Derivados de Financiamientos (3 = 1 + 2)	-	-	-	-	-	-

Mtro. Hector René Escalante Assmar
 Jefatura del Departamento de Recursos Financieros

Mtro. Ramon Enrique Lopez Fuentes.
 Direccion General.


Instituto Tecnológico Superior de Cananea
Conciliación entre los Ingresos Presupuestarios y Contables
 Al 31 de Marzo de 2020

ETCA-II-03

TRIMESTRE: PRIMERO

1. Total de Ingresos Presupuestarios		17,978,243.00
2. Mas Ingresos contables No Presupuestarios		0.00
Ingresos Financieros		
Incremento por Variación de Inventarios		
Disminución del Exceso de Estimaciones por Pérdida o Deterioro u Obsolescencia		
Disminución del Exceso de Provisiones		
Otros Ingresos y Beneficios Varios		
Otros Ingresos Contables No Presupuestarios		
3. Menos Ingresos Presupuestarios No Contables		0.00
Aprovechamientos Patrimoniales		
Ingresos Derivados de Financiamientos		
Otros Ingresos Presupuestarios No Contables		
4. Total de Ingresos Contables (4= 1 + 2 - 3)		17,978,243.00

1. Se deberán incluir los Ingresos Contables No Presupuestarios que no se regularizaron presupuestariamente durante el ejercicio
2. Los Ingresos Financieros y otros ingresos se regularizarán presupuestariamente de acuerdo a la legislación aplicable



 Mtro. Hector Rene Escalante Assmar
 Jefatura del Departamento de Recursos Financieros

 Mtro. Ramon Enrique Lopez Fuentes.
 Direccion General.


Instituto Tecnológico Superior de Cananea
Estado Analítico del Ejercicio Presupuesto de Egresos
Clasificación por Objeto del Gasto (Capítulo y Concepto)
Del 01 de Enero al 31 de Marzo de 2020

ETCA-II-04

TRIMESTRE: PRIMERO

Ejercicio del Presupuesto por Capítulo del Gasto	Egresos Aprobado Anual (1)	Ampliaciones/ (Reducciones) (2)	Egresos Modificado Anual (3=1+2)	Egresos Devengado Acumulado (4)	Egresos Pagado Acumulado (5)	Subejercicio (6 = 3 - 4)
Servicios Personales	17,245,000	31,787,915	48,032,915	10,409,688	10,409,688	38,523,227
Remuneraciones al Personal de Carácter Permanente	11,072,606	19,778,468	30,851,074	6,353,487	6,353,487	24,497,587
Remuneraciones al Personal de Carácter Transitorio	0	0	0	0	0	0
Remuneraciones Adicionales y Especiales	1,106,129	3,077,611	4,183,740	611,481	611,481	3,572,259
Seguridad Social	2,475,818	5,464,688	7,940,506	2,137,213	2,137,213	5,803,093
Otras Prestaciones Sociales y Económicas	2,086,775	3,389,948	5,476,723	1,307,507	1,307,507	4,169,216
Previsiones	0	0	0	0	0	0
Pago de Estímulos a Servidores Públicos	503,872	77,200	581,072			581,072
Materiales y Suministros	2,516,000	0	2,516,000	318,071	318,071	2,197,929
Materiales de Administración, Emisión de Documentos y Artículos Oficiales	1,155,134		1,155,134	215,746	215,746	939,388
Alimentos y Utensilios	208,904		208,904	750	750	208,154
Materias Primas y Materiales de Producción y Comercialización	0		0	0	0	0
Materiales y Artículos de Construcción y de Reparación	255,080		255,080	18,488	18,488	236,592
Productos Químicos, Farmacéuticos y de Laboratorio	96,072		96,072	13,171	13,171	82,901
Combustibles, Lubricantes y Aditivos	541,466		541,466	58,937	58,937	482,529
Vestuario, Blancos, Prendas de Protección y Artículos Deportivos	193,630		193,630	0	0	193,630
Materiales y Suministros Para Seguridad	0		0	0	0	0
Herramientas, Refacciones y Accesorios Menores	65,714		65,714	10,979	10,979	54,735
Servicios Generales	1,786,404	4,213,534	5,999,938	934,172	934,172	5,065,766
Servicios Básicos	175,991	938,954	1,114,945	300,035	300,035	814,910
Servicios de Amendamiento	0	19,560	19,560	13,874	13,874	5,686
Servicios Profesionales, Científicos, Técnicos y Otros Servicios	395,099	705,165	1,100,264	93,645	93,645	1,006,619
Servicios Financieros, Bancarios y Comerciales	182,965	154,601	337,566	124,712	124,712	212,854
Servicios de Instalación, Reparación, Mantenimiento y Conservación	51,153	195,001	246,154	8,010	8,010	238,144
Servicios de Comunicación Social y Publicidad	0	120,004	120,004	6,160	6,160	113,844
Servicios de Traslado y Viáticos	112,277	874,119	986,396	137,742	137,742	848,654
Servicios Oficiales	396,201	786,052	1,182,253	13,057	13,057	1,169,196
Otros Servicios Generales	472,718	419,078	891,796	236,937	236,937	654,859
Transferencias, Asignaciones, Subsidios y Otras Ayudas	38,000	0	38,000	8,028	8,028	29,972
Transferencias Internas y Asignaciones al Sector Público			0			0
Transferencias al Resto del Sector Público			0			0
Subsidios y Subvenciones			0			0
Ayudas Sociales	38,000		38,000	8,028	8,028	29,972
Pensiones y Jubilaciones			0			0
Transferencias a Fideicomisos, Mandatos y Otros Análogos			0			0
Transferencias a la Seguridad Social			0			0
Donativos			0			0
Transferencias al Exterior			0			0
Bienes Muebles, Inmuebles e Intangibles	1,936,000	406,126	2,342,126	0	0	2,342,126
Mobiliario y Equipo de Administración	1,369,088		1,369,088			1,369,088
Mobiliario y Equipo Educativo y Recreativo	395,072		395,072			395,072
Equipo e Instrumental Médico y de Laboratorio			0			0
Vehículos y Equipo de Transporte		406,126	406,126			406,126
Equipo de Defensa y Seguridad			0			0
Maquinaria, Otros Equipos y Herramientas			0			0
Activos Biológicos			0			0
Bienes Inmuebles	24,322		24,322			24,322
Activos Intangibles	147,518		147,518			147,518
Inversión Pública	0	0	0	0	0	0
Obra Pública en Bienes de Dominio Público			0			0
Obra Pública en Bienes Propios			0			0
Proyectos Productivos y Acciones de Fomento			0			0
Inversiones Financieras y Otras Provisiones	0	0	0	0	0	0
Inversiones Para el Fomento de Actividades Productivas			0			0
Acciones y Participaciones de Capital			0			0

Compra de Títulos y Valores			0			0
Concesión de Préstamos			0			0
Inversiones en Fideicomisos, Mandatos y Otros Análogos			0			0
Otras Inversiones Financieras			0			0
Provisiones para Contingencias y Otras Erogaciones Especiales			0			0
Participaciones y Aportaciones	0	0	0	0	0	0
Participaciones			0			0
Aportaciones			0			0
Convenios			0			0
Deuda Pública	0	0	0	0	0	0
Amortización de la Deuda Pública			0			0
Intereses de la Deuda Pública			0			0
Comisiones de la Deuda Pública			0			0
Gastos de la Deuda Pública			0			0
Costo por Coberturas			0			0
Apoyos Financieros			0			0
Adeudos de Ejercicios Fiscales Anteriores (Adefas)			0			0
Total del Gasto	23,521,404	36,407,575	59,928,979	11,669,959	11,669,959	48,259,020



 Mtro. Hector Rene Escalante Assmar
 Jefatura del Departamento de Recursos Financieros

Mtro. Ramon Enrique Lopez Fuentes.
 Direccion General.

Instituto Tecnológico Superior de Cananea

ETCA-II-05

Estado Analítico del Ejercicio del Presupuesto de Egresos Detallado - LDF

Clasificación por Objeto del Gasto (Capítulo y Concepto)

Del 01 de Enero al 31 de Marzo de 2020


TRIMESTRE: PRIMERO

(PESOS)

Concepto (c)	Egresos					Subjetivo (d)
	Aprobado (a)	Ampliaciones/Reducciones	Modificado	Devergado	Pagado	
F. Gasto No Etiquetado (F=A+B+C+D+E+F+G+H+I)	23,321,403.00	1,238,362.00	24,559,765.00	3,626,431.90	3,626,431.90	21,122,534.00
A. Servicios Personales (A1+a1+A2+a2+A3+a3+A4)	17,245,000.00	-	17,245,000.00	3,053,484.00	3,053,484.00	14,191,516.00
a1) Remuneraciones al Personal de Carácter Permanente	11,072,000.00	-	11,072,000.00	1,138,000.00	1,138,000.00	9,934,000.00
a2) Remuneraciones al Personal de Carácter Transitorio	-	-	-	-	-	-
a3) Remuneraciones Adicionales y Especiales	1,108,120.00	-	1,108,120.00	247,800.00	247,800.00	860,320.00
a4) Seguridad Social	2,475,818.00	-	2,475,818.00	458,247.00	458,247.00	2,017,571.00
a5) Otras Prestaciones Sociales y Económicas	2,088,775.00	-	2,088,775.00	218,180.00	218,180.00	1,870,595.00
a6) Pensiones	-	-	-	-	-	-
a7) Pago de Estímulos a Servidores Públicos	803,872.00	-	803,872.00	-	-	803,872.00
B. Materiales y Suministros (B1+b1+B2+b2+B3+B3+B4+B4+B5+B5+B6+B6+B7+B7+B8+B8)	2,918,000.00	-	2,918,000.00	318,071.00	318,071.00	2,187,329.00
b1) Materiales de Administración, Envío de Documentos y Artículos Oficiales	1,183,134.00	-	1,183,134.00	215,748.00	215,748.00	867,386.00
b2) Arrendos y Utenilios	208,904.00	-	208,904.00	790.00	790.00	208,114.00
b3) Materiales Perforados y Materiales de Producción y Conservación	-	-	-	-	-	-
b4) Materiales y Artículos de Construcción y de Reparación	255,880.00	-	255,880.00	19,488.00	19,488.00	236,392.00
b5) Productos Químicos, Farmacéuticos y de Laboratorio	88,872.00	-	88,872.00	12,171.00	12,171.00	76,701.00
b6) Combustibles, Lubricantes y Aditivos	341,495.00	-	341,495.00	58,837.00	58,837.00	282,658.00
b7) Vestuario, Bata, Prendas de Protección y Artículos Deportivos	193,630.00	-	193,630.00	-	-	193,630.00
b8) Materiales y Suministros Para Seguridad	-	-	-	-	-	-
b9) Herramientas, Refacciones y Accesorios Menores	85,714.00	-	85,714.00	10,979.00	10,979.00	74,735.00
C. Servicios Generales (C1+c1+C2+c2+C3+c3+C4+c4+C5+c5+C6+C6+C7+C7+C8+C8)	1,186,404.00	620,437.00	2,006,841.00	245,868.00	245,868.00	2,382,873.00
c1) Servicios Básicos	175,901.00	-	175,901.00	-	-	175,901.00
c2) Servicios de Arrendamiento	-	-	-	-	-	-
c3) Servicios Profesionales, Científicos, Técnicos y Otros Servicios	235,080.00	-	235,080.00	-	-	235,080.00
c4) Servicios Financieros, Bancarios y Comerciales	182,960.00	-	182,960.00	865.00	865.00	182,095.00
c5) Servicios de Instalación, Reparación, Mantenimiento y Conservación	51,153.91	3,085.00	54,238.91	-	-	54,238.91
c6) Servicios de Comunicación Social y Publicitaria	-	86,038.00	86,038.00	9,148.00	9,148.00	76,890.00
c7) Servicios de Transportación y Viajes	112,237.50	399,576.00	511,813.50	1,806.00	1,806.00	510,007.50
c8) Servicios Oficiales	368,201.00	327,268.00	695,469.00	-	-	695,469.00
c9) Otros Servicios Generales	872,718.00	-	872,718.00	236,827.00	236,827.00	335,891.00
D. Transferencias, Asignaciones, Subsidios y Otras Ayudas (D1+d1+D2+d2+D3+d3+D4+d4+D5+d5+D6+d6+D7+d7+D8+d8)	38,000.00	-	38,000.00	6,028.00	6,028.00	29,972.00
d1) Transferencias Internas y Asignaciones al Sector Público	-	-	-	-	-	-
d2) Transferencias al Resto del Sector Público	-	-	-	-	-	-
d3) Subsidios y Subvenciones	-	-	-	-	-	-
d4) Ayudas Sociales	38,000.00	-	38,000.00	6,028.00	6,028.00	29,972.00
d5) Pensiones y Jubilaciones	-	-	-	-	-	-
d6) Transferencias a Fideicomisos, Mandatos y Otros Antojos	-	-	-	-	-	-
d7) Transferencias a la Seguridad Social	-	-	-	-	-	-
d8) Donativos	-	-	-	-	-	-
d9) Transferencias al Exterior	-	-	-	-	-	-
E. Bienes Muebles, Inmuebles e Intangibles (E1+e1+E2+e2+E3+e3+E4+e4+E5+e5+E6+e6+E7+e7+E8+e8)	1,335,988.00	436,125.00	2,072,113.00	-	-	2,072,113.00
e1) Mobiliario y Equipo de Administración	1,368,888.00	-	1,368,888.00	-	-	1,368,888.00
e2) Mobiliario e Equipo Educativo y Recreativo	326,072.00	-	326,072.00	-	-	326,072.00
e3) Equipo e Instrumental Médico y de Laboratorio	-	-	-	-	-	-
e4) Vehículos y Equipo de Transporte	-	406,125.00	406,125.00	-	-	406,125.00
e5) Equipo de Defensa y Seguridad	-	-	-	-	-	-
e6) Maquinaria, Otros Equipos e Herramientas	-	-	-	-	-	-
e7) Activos Biológicos	-	-	-	-	-	-
e8) Bienes Inmuebles	24,322.00	-	24,322.00	-	-	24,322.00
e9) Activos Intangibles	147,517.00	-	147,517.00	-	-	147,517.00
F. Inversión Pública (F1+f1+F2+f2)	-	-	-	-	-	-
f1) Obra Pública en Bienes de Dominio Público	-	-	-	-	-	-
f2) Obra Pública en Bienes Propios	-	-	-	-	-	-
f3) Proyectos Productivos y Acciones de Fomento	-	-	-	-	-	-
G. Inversiones Financieras y Otras Prestaciones (G1+g1+G2+g2+G3+g3+G4+g4+G5+g5+G6+g6+G7+g7)	-	-	-	-	-	-
g1) Inversiones Para el Fomento de Actividades Productivas	-	-	-	-	-	-
g2) Acciones y Participaciones de Capital	-	-	-	-	-	-
g3) Compra de Títulos y Valores	-	-	-	-	-	-
g4) Concesión de Préstamos	-	-	-	-	-	-
g5) Inversiones en Fideicomisos, Mandatos y Otros Antojos	-	-	-	-	-	-

Fideicomiso de Cesiones Naturales (Información)						
g) Otras Inversiones Financieras						
g) Provisiones para Contingencias y Otras Empeñadas Especiales						
H. Participaciones y Aportaciones (H1+H2+H3)						
H1) Participaciones						
H2) Aportaciones						
H3) Convenios						
I. Deuda Pública (I1+I2+I3+I4+I5+I6+I7)						
I1) Amortización de la Deuda Pública						
I2) Intereses de la Deuda Pública						
I3) Comisiones de la Deuda Pública						
I4) Gastos de la Deuda Pública						
I5) Costo por Coberturas						
I6) Aditivos Financieros						
I7) Aditivos de Ejecución Fiscalizadora (ADEFAS)						
J. Bienes Biotecnológicos (J1+J2+J3+J4+J5+J6+J7)						
A. Servicios Personales (A1+A2+A3+A4+A5+A6)						
A1) Remuneraciones al Personal de Carácter Permanente	18,776,488.00	18,776,488.00	4,215,484.00	4,215,484.00	15,561,004.00	
A2) Remuneraciones al Personal de Carácter Transitorio						
A3) Remuneraciones Adicionales y Especiales	3,577,611.00	3,577,611.00	388,406.00	388,406.00	2,713,105.00	
A4) Seguridad Social	5,454,667.00	5,454,667.00	1,089,316.00	1,089,316.00	3,777,771.00	
A5) Otras Prestaciones Sociales y Económicas	3,389,948.00	3,389,948.00	1,089,316.00	1,089,316.00	2,300,632.00	
A6) Pensiones						
A7) Pago de Estabilidad a Servidores Públicos	77,201.00	77,201.00			77,201.00	
B. Materiales y Suministros (B1+B2+B3+B4+B5+B6+B7+B8+B9)						
B1) Materiales de Administración, Enseres de Documentos y Artículos Oficiales						
B2) Materiales y Literales						
B3) Materiales Primos y Materiales de Producción y Comercialización						
B4) Materiales y Artículos de Construcción y de Reparación						
B5) Productos Químicos, Farmacéuticos y de Laboratorio						
B6) Combustibles, Lubricantes y Aditivos						
B7) Vestuario, Bienes, Prendas de Protección y Artículos Deportivos						
B8) Materiales y Suministros Para Seguridad						
B9) Herramientas, Refacciones y Accesorios Menores						
C. Servicios Generales (C1+C2+C3+C4+C5+C6+C7+C8+C9)	2,353,096.00	2,353,096.00	688,304.00	688,304.00	2,704,794.00	
C1) Servicios Básicos	999,958.00	999,958.00	300,836.00	300,836.00	699,122.00	
C2) Servicios de Arrendamiento	18,500.00	18,500.00	13,874.00	13,874.00	4,626.00	
C3) Servicios Profesionales, Científicos, Técnicos y Otros Servicios	705,165.00	705,165.00	93,845.00	93,845.00	611,320.00	
C4) Servicios Financieros, Bancarios y Corredores	154,801.00	154,801.00	123,747.00	123,747.00	31,054.00	
C5) Servicios de Inspección, Reparación, Mantenimiento y Conservación	188,446.00	188,446.00	6,010.00	6,010.00	182,436.00	
C6) Servicios de Comunicación Social y Publicidad	31,865.00	31,865.00			31,865.00	
C7) Servicios de Tránsito y Viales	474,543.00	474,543.00	135,936.00	135,936.00	338,607.00	
C8) Servicios Oficiales	436,763.00	436,763.00	13,057.00	13,057.00	423,706.00	
C9) Otros Servicios Generales	419,079.00	419,079.00			419,079.00	
D. Transferencias, Reglamentos, Subsidios y Otras Ayudas (D1+D2+D3+D4+D5+D6+D7+D8+D9)						
D1) Transferencias Internas y Reglamentos de Sector Público						
D2) Transferencias al Resto del Sector Público						
D3) Subsidios y Subvenciones						
D4) Ayudas Sociales						
D5) Pensiones y Jubilaciones						
D6) Transferencias a Filiales, Matrices y Otras Entidades						
D7) Transferencias a la Seguridad Social						
D8) Donativos						
D9) Transferencias al Exterior						
E. Bienes Muebles, Intangibles e Intangibles (E1+E2+E3+E4+E5+E6+E7+E8+E9)						
E1) Mobiliario y Equipo de Administración						
E2) Mobiliario y Equipo Educativo y Recreativo						
E3) Equipo e Instrumental Médico y de Laboratorio						
E4) Vehículos y Equipo de Transporte						
E5) Equipo de Defensa y Seguridad						
E6) Maquinaria, Otros Equipos y Herramientas						
E7) Activos Biotecnológicos						
E8) Bienes Intangibles						
E9) Activos Intangibles						
F. Inversión Pública (F1+F2+F3)						
F1) Obra Pública en Bienes de Dominio Público						
F2) Obra Pública en Bienes Propios						
F3) Proyecto Productiva y Acciones de Fomento						

G. Inversiones Financieras y Otras Provisiones (G=g1+g2+g3+g4+g5+g6)						
g1) Inversiones Para el Fomento de Actividades Productivas						
g2) Acciones y Participaciones de Capital						
g3) Compra de Títulos y Valores						
g4) Cesación de Pérdidas						
g5) Inversiones en Fideicomisos, Mandatos y Otras Análogas						
Fideicomiso de Deudas Naturales (Informativo)						
g6) Otras Inversiones Financieras						
g7) Provisiones para Contingencias y Otras Excepciones Especiales						
H. Participaciones y Aportaciones (H=h1+H2+H3)						
h1) Participaciones						
H2) Aportaciones						
H3) Consumos						
I. Deuda Pública (I=i1+i2+i3+i4+i5+i6+i7)						
i1) Amortización de la Deuda Pública						
i2) Intereses de la Deuda Pública						
i3) Comisiones de la Deuda Pública						
i4) Costo de la Deuda Pública						
i5) Costo por Cobertura						
i6) Apoyos Financieros						
i7) Adelantos de Ejercicios Financieros Anteriores (ADEFAS)						
B. Total de Egresos (B = I + G)	23,521,483.00	36,407,375.00	39,328,378.00	11,569,599.00	11,569,599.00	48,299,978.00


 Mtro. Hector Rene Escalante Assmar
 Jefatura del Departamento de Recursos Financieros

Mtro. Ramon Enrique Lopez Fuentes,
 Direccion General.

Instituto Tecnológico Superior de Cananea
Estado Analítico del Ejercicio Presupuesto de Egresos
Clasificación Económica (por Tipo de Gasto)

ETCA-II-06

Del 01 de Enero al 31 de Marzo de 2020

TRIMESTRE: PRIMERO

Concepto	Egresos Aprobado Anual (1)	Ampliaciones/ (Reducciones) (2)	Egresos Modificado Anual (3=1+2)	Egresos Devengado Acumulado (4)	Egresos Pagado Acumulado (5)	Subejercicio (6 = 3 - 4)
Gasto Corriente	21,585,403	36,001,450	57,586,853	11,669,959	11,669,959	45,916,894
Gasto de Capital	1,936,000	406,125	2,342,125			2,342,125
Amortización de la Deuda y Disminución de Pasivos			0			0
Pensiones y Jubilaciones			0			0
Participaciones			0			0
Total del Gasto	23,521,403	36,407,575	59,928,978	11,669,959	11,669,959	48,259,019


 Mtro. Hector Rene Escalante Assmar
 Jefatura del Departamento de Recursos Financieros


 Mtro. Ramon Enrique Lopez Fuentes.
 Direccion General.

Instituto Tecnológico Superior de Cananea
 Estado Analítico del Ejercicio Presupuesto de Egresos
 Clasificación Administrativa (Por Unidad Administrativa)

Del 01 de Enero al 31 de Marzo de 2020

TRIMESTRE: PRIMERO

Clasificación Administrativa (Por Unidad Administrativa)	Egresos Aprobado Anual (1)	Ampliaciones/ (Reducciones) (2)	Egresos Modificado Anual (3=1+2)	Egresos Devenigado Acumulado (4)	Egresos Pagado Acumulado (5)	Subejercicio (6=3-4)
Unidad Administrativa 1 (Dirección)	2,333,459	3,571,552	5,905,011	583,272	583,272	5,321,739
Unidad Administrativa 2 (Subdirección Académica)	10,551,256	16,148,627	26,700,922	5,716,063	5,716,063	20,984,859
Unidad Administrativa 3 (Subdirección de Vinculación)	1,616,770	2,474,601	4,091,371	816,580	816,580	3,274,791
Unidad Administrativa 4 (Subdirección Serv. Administrativos)	6,930,841	11,014,349	17,945,190	3,499,630	3,499,630	14,445,560
Unidad Administrativa 5 (Subdirección de Planeación)	2,069,039	3,197,445	5,266,484	1,054,414	1,054,414	4,232,070
Total del Gasto	23,521,404	36,407,574	59,928,978	11,669,959	11,669,959	48,259,019



Mtro. Hector René Escalante Assmar
 Jefatura del Departamento de Recursos Financieros

Mtro. Ramon Enrique Lopez Fuentes.
 Dirección General.

Concepto (c)	Egresos					Subejercicio (e)
	Aprobado (d)	Ampliaciones/ (Reducciones)	Modificado	Devengado	Pagado	
I. Gasto No Etiquetado (I=A+B+C+D+E+F+G+H)						
A. Dependencia o Unidad Administrativa (Dirección)	23,521,404.00	1,226,583.30	24,747,987.30	3,625,431.00	3,625,431.00	21,122,556.30
B. Dependencia o Unidad Administrativa (Subdirección Académica)	2,333,459.00	81,362.30	2,414,821.30	181,201.00	181,201.00	2,233,620.30
C. Dependencia o Unidad Administrativa (Subdirección de Vinculación)	10,551,295.00	368,034.00	10,919,329.00	1,775,772.00	1,775,772.00	9,143,557.00
D. Dependencia o Unidad Administrativa Subdirección de Servicios Administrativos)	1,616,770.00	56,384.00	1,673,154.00	253,682.00	253,682.00	1,419,472.00
E. Dependencia o Unidad Administrativa (Subdirección de Planeación)	6,930,841.00	647,876.00	7,578,717.00	1,087,208.00	1,087,208.00	6,491,509.00
	2,088,038.00	72,867.00	2,161,905.00	327,568.00	327,568.00	1,834,338.00
II. Gasto Etiquetado (I=A+B+C+D+E+F+G+H)						
A. Dependencia o Unidad Administrativa (Dirección)		35,181,011.00	35,181,011.00	8,044,528.00	8,044,528.00	27,136,483.00
B. Dependencia o Unidad Administrativa (Subdirección Académica)		3,490,160.00	3,490,160.00	402,070.00	402,070.00	3,088,090.00
C. Dependencia o Unidad Administrativa (Subdirección de Vinculación)		15,781,583.00	15,781,583.00	3,940,280.00	3,940,280.00	11,841,303.00
D. Dependencia o Unidad Administrativa Subdirección de Servicios Administrativos)		2,418,207.00	2,418,207.00	562,899.00	562,899.00	1,855,308.00
E. Dependencia o Unidad Administrativa (Subdirección de Planeación)		10,386,473.00	10,386,473.00	2,412,423.00	2,412,423.00	7,974,050.00
		3,124,578.00	3,124,578.00	726,846.00	726,846.00	2,397,732.00
III. Total de Egresos (III = I + II)	23,521,404.00	36,407,574.30	59,928,979.30	11,669,959.00	11,669,959.00	48,259,019.30

Mtro. Hector Rene Escalante Assmar
Jefatura del Departamento de Recursos Financieros

Mtro. Ramon Enrique Lopez Fuentes.
Direccion General.

Instituto Tecnológico Superior de Cananea
Estado Analítico del Ejercicio Presupuesto de Egresos
Clasificación Administrativa (Por Poderes)
Del 01 de Enero al 31 de Marzo de 2020

ETCA-II-09

TRIMESTRE: PRIMERO

Clasificación Administrativa (Por Poderes)	Egresos Aprobado Anual (1)	Ampliaciones/ (Reducciones) (2)	Egresos Modificado Anual (3=1+2)	Egresos Devengado Acumulado (4)	Egresos Pagado Acumulado (5)	Subejercicio (6 = 3 - 4)
Poder Ejecutivo	23,521,403	36,407,575	59,928,978	11,669,959	11,669,959	48,259,019
Poder Legislativo			0			0
Poder Judicial			0			0
Órganos Autónomos			0			0
Total del Gasto	23,521,403	36,407,575	59,928,978	11,669,959	11,669,959	48,259,019


Mtro. Hector Rene Escalante Assmar
 Jefatura del Departamento de Recursos Financieros

Mtro. Ramon Enrique Lopez Fuentes.
 Direccion General.

Instituto Tecnológico Superior de Cananea
Estado Analítico del Ejercicio Presupuesto de Egresos
Clasificación Administrativa (Por Tipo de Organismos o Entidad Paraestatal)

Del 01 de Enero al 31 de Marzo de 2020

TRIMESTRE: PRIMERO

Concepto	Egresos Aprobado Anual (1)	Ampliaciones/ (Reducciones) (2)	Egresos Modificado Anual (3=1+2)	Egresos Devengado Acumulado (4)	Egresos Pagado Acumulado (5)	Subejercicio (6 = 3 - 4)
Entidades Paraestatales y Fideicomisos No Empresariales y No Financieros	23,521,403	25,407,575	48,928,978	11,669,959	11,669,959	37,259,019
Instituciones Públicas de la Seguridad Social			0			0
Entidades Paraestatales Empresariales No Financieras con Participación Estatal Mayoritaria			0			0
Fideicomisos Empresariales No Financieros con Participación Estatal Mayoritaria			0			0
Entidades Paraestatales Empresariales Financieras Monetarias con Participación Estatal Mayoritaria			0			0
Entidades Paraestatales Empresariales Financieras No Monetarias con Participación Estatal Mayoritaria			0			0
Fideicomisos Financieros Públicos con Participación Estatal Mayoritaria			0			0
Total del Gasto	23,521,403	25,407,575	48,928,978	11,669,959	11,669,959	37,259,019


Mtro. Hector Rene Escalante Assmar
Jefatura del Departamento de Recursos Financieros

Mtro. Ramon Enrique Lopez Fuentes.
Direccion General.

Instituto Tecnológico Superior de Cananea
 Estado Analítico del Ejercicio Presupuesto de Egresos
 Clasificación Funcional (Finalidad y Función)
 Del 01 de Enero al 31 de Marzo de 2020

ETCA-II-11

TRIMESTRE: PRIMERO

Concepto	Egresos Aprobado Anual (1)	Ampliaciones/ (Reducciones) (2)	Egresos Modificado Anual (3=1+2)	Egresos Devengado Acumulado (4)	Egresos Pagado Acumulado (5)	Subejercicio (6 = 3 - 4)
Gobierno	0	0	0	0	0	0
Legislación			0			0
Justicia			0			0
Coordinación de la Política de Gobierno			0			0
Relaciones Exteriores			0			0
Asuntos Financieros y Hacendarios			0			0
Seguridad Nacional			0			0
Asuntos de Orden Público y Seguridad Interior			0			0
Otros Servicios Generales			0			0
Desarrollo Social	23,521,403	36,407,575	59,928,978	11,669,959	11,669,959	48,259,019
Protección Ambiental			0			0
Viviendas y Servicios a la Comunidad			0			0
Salud			0			0
Recreación, Cultura y Otras Manifestaciones Sociales			0			0
Educación	23,521,403	36,407,575	59,928,978	11,669,959	11,669,959	48,259,019
Protección Social			0			0
Otros Asuntos Sociales			0			0
Desarrollo Económico	0	0	0	0	0	0
Asuntos Económicos, Comerciales y Laborales en General			0			0
Agropecuaria, Silvicultura, Pesca y Caza			0			0
Combustibles y Energía			0			0
Minería, Manufacturas y Construcción			0			0
Transporte			0			0
Comunicaciones			0			0
Turismo			0			0
Ciencia, Tecnología e Innovación			0			0
Otras Industrias y Otros Asuntos Económicos			0			0
Otras No Clasificadas en funciones anteriores	0	0	0	0	0	0
Transacciones de la Deuda Pública / Costo financiero de la Deuda	0	0	0	0	0	0
Transferencias, Participaciones y Aportaciones entre Diferentes Niveles y Órdenes de gobierno			0			0
Saneamiento del Sistema Financiero			0			0
Adeudos de ejercicios Fiscales Anteriores			0			0
Total del Gasto	23,521,403	36,407,575	59,928,978	11,669,959	11,669,959	48,259,019

Mtro. Hector Rene Escalante Assmar
 Jefatura del Departamento de Recursos Financieros

Mtro. Ramon Enrique Lopez Fuentes.
 Direccion General.

Instituto Tecnológico Superior de Cananea

Estado Analítico del Ejercicio del Presupuesto de Egresos Detallado - LDF

Clasificación Funcional (Finalidad y Función)

Del 01 de Enero al 31 de Marzo de 2020

(PESOS)

ETCA-II-12

TRIMESTRE: PRIMERO

Concepto (c)	Egresos					Subejercicio (e)
	Aprobado (d)	Ampliaciones/ (Reducciones)	Modificado	Devengado	Pagado	
I. Gasto No Etiquetado (=A+B+C+D)	23,521,403.00	820,438.00	24,341,841.00	3,625,431.00	3,625,431.00	20,716,410.00
A. Gobierno (A=a1+a2+a3+a4+a5+a6+a7+a8)						
a1) Legislación						
a2) Justicia						
a3) Coordinación de la Política de Gobierno						
a4) Relaciones Exteriores						
a5) Asuntos Financieros y Hacendarios						
a6) Seguridad Nacional						
a7) Asuntos de Orden Público y de Seguridad Interior						
a8) Otros Servicios Generales						
B. Desarrollo Social (B=b1+b2+b3+b4+b5+b6+b7)	23,521,403.00	820,438.00	24,341,841.00	3,625,431.00	3,625,431.00	20,716,410.00
b1) Protección Ambiental						
b2) Vivienda y Servicios a la Comunidad						
b3) Salud						
b4) Recreación, Cultura y Otras Manifestaciones Sociales						
b5) Educación						
b6) Protección Social						
b7) Otros Asuntos Sociales						
C. Desarrollo Económico (C=c1+c2+c3+c4+c5+c6+c7+c8+c9)						
c1) Asuntos Económicos, Comerciales y Laborales en General						
c2) Agropecuaria, Silvicultura, Pesca y Caza						
c3) Combustibles y Energía						
c4) Minería, Manufacturas y Construcción						
c5) Transporte						
c6) Comunicaciones						
c7) Turismo						

Concepto (c)	Egresos					Subejercicio (e)
	Aprobado (d)	Ampliaciones/ (Reducciones)	Modificado	Devengado	Pagado	
c8) Ciencia, Tecnología e Innovación	-	-	-	-	-	-
c9) Otras Industrias y Otros Asuntos Económicos	-	-	-	-	-	-
D. Otras No Clasificadas en Funciones Anteriores (D=d1+d2+c3+d4)	-	-	-	-	-	-
d1) Transacciones de la Deuda Pública / Costo Financiero de la Deuda	-	-	-	-	-	-
d2) Transferencias, Participaciones y Aportaciones Entre Diferentes Niveles y Ordenes de Gobierno	-	-	-	-	-	-
d3) saneamiento del Sistema Financiero	-	-	-	-	-	-
d4) Adeudos de Ejercicios Fiscales Anteriores	-	-	-	-	-	-
II. Gasto Etiquetado (II=A+B+C+D)	-	35,587,137.00	35,587,137.00	8,044,528.00	8,044,528.00	27,542,609.00
A. Gobierno (A=a1+a2+a3+a4+a5+a6+a7+a8)	-	-	-	-	-	-
a1) Legislación	-	-	-	-	-	-
a2) Justicia	-	-	-	-	-	-
a3) Coordinación de la Política de Gobierno	-	-	-	-	-	-
a4) Relaciones Exteriores	-	-	-	-	-	-
a5) Asuntos Financieros y Hacendarios	-	-	-	-	-	-
a6) Seguridad Nacional	-	-	-	-	-	-
a7) Asuntos de Orden Público y de Seguridad Interior	-	-	-	-	-	-
a8) Otros Servicios Generales	-	-	-	-	-	-
B. Desarrollo Social (B=b1+b2+b3+b4+b5+b6+b7)	-	35,587,137.00	35,587,137.00	8,044,528.00	8,044,528.00	27,542,609.00
b1) Protección Ambiental	-	-	-	-	-	-
b2) Vivienda y Servicios a la Comunidad	-	-	-	-	-	-
b3) Salud	-	-	-	-	-	-
b4) Recreación, Cultura y Otras Manifestaciones Sociales	-	-	-	-	-	-
b5) Educación	-	35,587,137.00	35,587,137.00	8,044,528.00	8,044,528.00	27,542,609.00
b6) Protección Social	-	-	-	-	-	-
b7) Otros Asuntos Sociales	-	-	-	-	-	-
C. Desarrollo Económico (C=c1+c2+c3+c4+c5+c6+c7+c8+c9)	-	-	-	-	-	-
c1) Asuntos Económicos, Comerciales y Laborales en General	-	-	-	-	-	-
c2) Agropecuaria, Silvicultura, Pesca y Caza	-	-	-	-	-	-
c3) Combustibles y Energía	-	-	-	-	-	-
c4) Minería, Manufacturas y Construcción	-	-	-	-	-	-

Concepto (c)	Egresos					Subejercicio (e)
	Aprobado (d)	Ampliaciones/ (Reducciones)	Modificado	Devengado	Pagado	
c5) Transporte	-	-	-	-	-	-
c6) Comunicaciones	-	-	-	-	-	-
c7) Turismo	-	-	-	-	-	-
c8) Ciencia, Tecnología e Innovación	-	-	-	-	-	-
c9) Otras Industrias y Otros Asuntos Económicos	-	-	-	-	-	-
D. Otras No Clasificadas en Funciones Anteriores (D=d1+d2+d3+d4)	-	-	-	-	-	-
d1) Transacciones de la Deuda Pública / Costo Financiero de la Deuda	-	-	-	-	-	-
d2) Transferencias, Participaciones y Aportaciones Entre Diferentes Niveles y Ordenes de Gobierno	-	-	-	-	-	-
d3) Saneamiento del Sistema Financiero	-	-	-	-	-	-
d4) Adulterios de Ejercicios Fiscales Anteriores	-	-	-	-	-	-
(III. Total de Egresos (III = I + II))	23,521,403.00	36,407,575.00	59,928,978.00	11,669,959.00	11,669,959.00	48,259,019.00

Mtro. Hector Rene Escalante Assmar
 Jefatura del Departamento de Recursos Financieros

Mtro. Ramon Enrique Lopez Fuentes.
 Direccion General.

Sistema Estatal de Evaluación
Estado Analítico del Ejercicio Presupuesto de Egresos
Por Partida del Gasto

ETCA-II-13

Instituto Tecnológico Superior de Cananea
 Del 01 de Enero al 31 de Marzo de 2020

TRIMESTRE: PRIMERO

(PESOS)

Ejercicio del Presupuesto por Partida / Descripción		Egresos Aprobado Anual (1)	Ampliaciones/ (Reducciones) (2)	Egresos Modificado Anual (3=1+2)	Egresos Devengado Acumulado (4)	Egresos Pagado Acumulado (5)	Subejercicio (6 = 3 - 4)	% Avance Anual (7 = 6/3)
1000	SERVICIOS PERSONALES	\$ 17,245,000.00	\$ 31,787,915.00	49,032,915	10,409,688	10,409,688	38,623,227	79%
1100	Remuneraciones al Personal de Carácter Permanente	\$ 11,072,606.45	\$ 19,778,467.84	30,851,074	\$ 6,353,487.18	\$ 6,353,487.18	24,497,587	79%
11301	Sueldos	3,023,731.90	8,422,303.20	11,446,035.10	2,464,736.40	2,464,736.40	8,981,298.70	78%
#	Riesgo Laboral	4,421,149.18	3,321,763.27	7,742,912.45	1,000,178.94	1,000,178.94	6,742,733.51	87%
#	Ayuda para Habitación	2,051,706.78	4,946,323.58	6,998,030.36	1,733,143.11	1,733,143.11	5,264,889.25	75%
#	Ayuda para Energía Eléctrica	1,576,016.60	3,088,077.79	4,664,094.39	1,155,428.73	1,155,428.73	3,508,665.66	75%
1300	Remuneraciones Adicionales y Especiales	1,106,129.04	3,077,610.68	4,183,739.72	611,481.34	611,481.34	3,572,258	85%
#	Primas y Acreditaciones por Años de Servicio Efectivos Prestados al Personal	524,127.46	1,085,124.25	1,609,251.73	605,919.27	605,919.27	1,003,332	63%
13201	Prima Vacacional	385,279.52	405,488.41	790,767.93	2,089.09	2,089.09	788,679	99%
#	Gratificación por Fin de Año	59,212.86	1,338,175.01	1,397,387.87	3,472.98	3,472.98	1,393,915	99%
13203	Compensación por Ajuste de Calendario	137,509.18	248,823.01	386,332.19	-	-	386,332	100%
1400	Seguridad Social	2,475,617.92	5,464,687.80	7,940,305.72	2,137,213.14	2,137,213.14	5,803,093	73%
#	Aportaciones al ISSSTE	828,689.22	1,931,646.03	2,760,335.25	689,498.30	689,498.30	2,070,837	75%
14102	Cuotas por Seguro de Vida al ISSSTE	127.79	253.96	381.75	93.48	93.48	288	76%
#	Cuotas por Seguro de Retiro al ISSSTESON	3,148.24	6,148.21	9,296.45	2,765.04	2,765.04	6,531	70%
#	Asignación para Prestamos a Corto Plazo	49,606.18	95,983.82	145,790.00	36,590.25	36,590.25	109,200	75%
#	Aportaciones al seguro de cesantía de edad avanzada y vejez	49,606.18	95,983.82	145,790.00	36,590.25	36,590.25	109,200	75%
#	Otras Prestaciones de Seguridad Social	612,464.71	1,732,765.87	2,545,230.58	788,390.51	788,390.51	1,756,840	69%
14107	Cuotas para Infraestructura, Equipamiento, y Mantenimiento Hospitalario	99,612.38	191,967.63	291,580.01	73,180.50	73,180.50	218,400	75%
#	Cuotas al FOVISSSTESON	363,779.80	802,750.32	1,166,530.12	292,722.03	292,722.03	873,808	75%
#	Aportaciones al sistema de ahorro para el retiro	49,606.18	95,983.82	145,790.00	36,590.25	36,590.25	109,200	75%
#	Otras Aportaciones de Seguros Colectivos	218,377.24	511,204.32	729,581.56	180,792.53	180,792.53	548,789	75%
1500	Cuotas Para el Fondo de Ahorro y Fondo de Trabajo	2,086,774.94	3,389,947.97	5,476,722.91	1,307,506.38	1,307,506.38	4,169,217	76%
#	Aportaciones al Fondo de Ahorro de los Trabajadores	1,788,295.49	3,389,947.97	5,178,243.46	1,305,103.91	1,305,103.91	3,873,140	75%
#	Indemnización al Personal	30,242.31	-	30,242.31	-	-	30,242	100%
#	Bono para Despensa	123,057.61	-	123,057.61	-	-	123,057	100%
#	Apoyo para Desarrollo y Capacitación	145,179.53	-	145,179.53	2,402.47	2,402.47	142,777	98%
1700	Pago de estímulos a Servidores Públicos	503,871.64	77,200.71	581,072.35	-	-	581,072	100%
1710	Estímulos	503,871.64	77,200.71	581,072.35	-	-	581,072	100%
#	Estímulos al Personal	503,871.64	77,200.71	581,072.35	-	-	581,072	100%
2000	MATERIALES Y SUMINISTROS	2,516,000.00	-	2,516,000.00	318,070.85	318,570.85	2,197,929	87%
2100	Materiales de Administración, Emisión de Documentos y Artículos Oficiales	1,155,133.94	-	1,155,133.94	215,746.25	215,746.25	939,388	81%
#	Materiales, Útiles y Equipos menores de Oficina	169,310.70	-	169,310.70	11,200.69	11,200.69	158,110	93%
#	Materiales y Útiles de Impresión y Reproducción	239,627.12	-	239,627.12	-	-	239,627	100%
#	Material para Información	59,716.94	-	59,716.94	-	-	59,717	100%
#	Material de Limpieza	160,485.96	-	160,485.96	1,967.76	1,967.76	158,518	99%
#	Materiales Educativos	496,985.22	-	496,985.22	187,804.80	187,804.80	309,180	62%
#	Placas, Engomados, Calcomanías y Hologramas	29,008.00	-	29,008.00	14,773.00	14,773.00	14,235	49%
2200	Alimentos y Utensilios	208,903.62	-	208,903.62	749.70	749.70	208,154	99%
#	Productos Alimenticios para el Personal en las Instalaciones	90,237.52	-	90,237.52	716.20	716.20	89,521	99%
#	Productos Alimenticios para Personas Derivado de la Prestación de Servicios Médicos en Unidades de Salud, educación y otras.	62,875.65	-	62,875.65	-	-	62,876	100%
#	Utensilios para el Servicio de Alimentación	25,790.45	-	25,790.45	33.50	33.50	25,757	99%
2400	Materiales y Artículos de Construcción y Reparación	255,079.74	-	255,079.74	18,487.83	18,487.83	236,592	93%
#	Cemento y Productos de Concreto	891.24	-	891.24	210.00	210.00	681	76%

#	Cal. yeso y Productos de Yeso	388.91	-	388.91	109.50	109.50	279	2%
#	Madera y Productos de Madera	421.31	-	421.31	-	-	421	2%
#	Material Eléctrico y Electrónico	158,287.33	-	158,287.33	15,367.47	15,367.47	142,920	1%
#	Artículos Metálicos para la Construcción	1,969.08	-	1,969.08	650.38	650.38	1,319	1%
#	Materiales Complementarios	77,192.72	-	77,192.72	-	-	77,193	2%
#	Otros Materiales y Artículos de Construcción y Reparación	15,929.15	-	15,929.15	2,150.48	2,150.48	13,779	1%
2500	Productos Químicos, Farmacéuticos y de Laboratorio	96,072.31	-	96,072.31	13,171.40	13,171.40	82,901	1%
#	Productos Químicos Básicos	12,279.51	-	12,279.51	-	-	12,280	2%
#	Medicinas y Productos Farmacéuticos	27,523.17	-	27,523.17	7,383.00	7,383.00	20,140	2%
#	Materiales, Accesorios y Suministros de Laboratorio	54,014.60	-	54,014.60	5788.4	5788.4	48,226	2%
#	Fibras Sintéticas, Hules, Plásticos y Derivados	2,109.97	-	2,109.97	0	0	2,110	2%
#	Otros Productos Químicos	145.06	-	145.06	0	0	145	2%
2600	Combustibles, Lubricantes y Aditivos	541,466.10	-	541,466.10	58,937.00	58,937.00	482,529	1%
#	Combustibles	541,466.10	-	541,466.10	58,937.00	58,937.00	482,529	1%
2700	Vestuario, Blancos, Prendas de Protección y Artículos Deportivos	193,630.07	-	193,630.07	-	-	193,630	2%
#	Vestuario y Uniformes	86,717.72	-	86,717.72	0.00	0.00	86,718	2%
#	Prendas de Seguridad y Protección Personal	291.68	-	291.68	0.00	0.00	291	2%
#	Artículos Deportivos	106,620.67	-	106,620.67	0.00	0.00	106,621	2%
2900	Herramientas, Refacciones y Accesorios Menores	65,714.22	-	65,714.22	10,978.67	10,978.67	54,736	1%
#	Herramientas Menores	28,288.93	-	28,288.93	7,363.09	7,363.09	20,926	2%
#	Refacciones y Accesorios Menores de Edificios	2,530.37	-	2,530.37	1,286.30	1,286.30	1,244	1%
#	Refacciones y Accesorios Menores de Mobiliario	4,861.55	-	4,861.55	-	-	4,862	2%
#	Refacciones y Accesorios Menores de Equipo de Cómputo y T.I.	29,094.99	-	29,094.99	2,329.28	2,329.28	26,766	2%
#	Refacciones y Accesorios Menores de Equipo de Transporte	938.38	-	938.38	-	-	938	2%
3000	SERVICIOS GENERALES	1,786,404.00	4,213,534.30	5,999,938.30	934,172.05	934,172.05	5,065,766	1%
3100	Servicios Básicos	175,991.36	939,955.83	1,115,947.19	300,034.64	300,034.64	815,913	2%
#	Energía Eléctrica	175,991.36	563,126.89	739,118.25	223,536.00	223,536.00	515,582	2%
#	Agua	-	60,910.06	60,910.06	11,644.00	11,644.00	49,266	1%
#	Telefonía Tradicional	-	61,870.84	61,870.84	18,415.52	18,415.52	43,455	2%
#	Servicio de Acceso a Internet, Redes y Procesamiento de Información	-	254,048.04	254,048.04	46,439.12	46,439.12	207,609	1%
#	Servicio de Arrendamiento	-	19,559.79	19,559.79	13,873.60	13,873.60	5,686	1%
#	Arrendamiento de Muebles, Maquinaria y Equipo de Administración	-	13,881.09	13,881.09	13,873.60	13,873.60	7	100%
#	Arrendamiento de Equipo de Transporte	-	5,678.70	5,678.70	-	-	5,679	2%
3300	Servicios Profesionales, Científicos, Técnicos y Otros Servicios.	395,099.32	705,165.20	1,100,264.52	93,645.36	93,645.36	1,006,619	2%
#	Servicio de Diseño, Arquitectura, Ingeniería	-	9,013.81	9,013.81	-	-	9,014	2%
#	Servicios de Consultoría	395,099.32	593,922.01	989,021.33	85,757.36	85,757.36	903,264	1%
#	Servicio de Capacitación	-	69,946.41	69,946.41	-	-	69,946	2%
#	Impresiones y Publicaciones Oficiales	-	22,881.41	22,881.41	7,888.00	7,888.00	14,993	1%
#	Impresión de Docs. Oficiales para la Prestación de Servicios Públicos	-	9,401.56	9,401.56	-	-	9,402	2%
3400	Servicios Financieros, Bancarios y Comerciales	182,964.91	154,601.09	337,566.00	124,711.72	124,711.72	212,854	2%
#	Servicios Financieros y Bancarios	82,515.66	22,282.26	104,797.92	18,181.64	18,181.64	86,616	1%
#	Seguros de Responsabilidad Patrimonial y Fianzas	100,449.25	116,447.92	216,897.17	106,530.08	106,530.08	110,367	2%
#	Fletes y Maniobras	-	15,870.91	15,870.91	-	-	15,871	2%
3500	Servicios de Instalación, Reparación, Mantenimiento y Conservación	51,152.98	195,001.81	246,154.79	8,010.36	8,010.36	238,144	2%
#	Mantenimiento y Conservación de inmuebles	-	66,457.24	66,457.24	-	-	66,457	2%
#	Mantenimiento y Conservación de Mobiliario y Equipo	-	34,480.61	34,480.61	3,132.00	3,132.00	31,329	2%
#	Mantenimiento y Conservación de Bienes Informáticos	41,223.34	-	41,223.34	-	-	41,223	2%
#	Mantenimiento y Conservación de Equipo de Transporte	-	82,222.95	82,222.95	4,678.36	4,678.36	77,345	2%
#	Mantenimiento y Conservación de Maquinaria y Equipo	-	5,994.19	5,994.19	-	-	5,994	2%
#	Servicio de Limpieza y Manejo de Desechos	9,929.64	5,866.82	15,796.46	-	-	15,796	2%
3600	Servicios de Comunicación Social y Publicidad	-	120,003.55	120,003.55	6,160.00	6,160.00	113,844	2%
#	Difusión por radio, televisión y otros medios de mensajes sobre programas y Actividades Gubernamentales	-	88,038.70	88,038.70	6,160.00	6,160.00	81,879	2%
#	Difusión por radio, televisión y otros medios de mensajes comerciales para promover la venta de productos y servicios	-	31,964.85	31,964.85	-	-	31,965	2%
3700	Servicios de Traslado y Viáticos	112,276.62	874,119.08	986,395.70	137,742.00	137,742.00	848,654	1%
#	Pasajes Aéreos	14,806.16	256,608.48	271,414.64	55,215.00	55,215.00	216,200	2%
#	Pasajes Terrestres	4,355.19	12,265.07	16,641.06	593.00	593.00	16,048	2%

#	Vialicos en el Pais	65,740.56	377,698.01	443,438.57	39,850.00	39,850.00	403,589	0%
#	Gastos de Camino	15,558.29	177,756.33	193,314.62	30,900.00	30,900.00	162,415	0%
#	Vialicos en el Extranjero	7.50	49,550.61	49,558.11	9,971.00	9,971.00	39,587	20%
#	Cuotas	11,806.92	219.78	12,026.70	1,213.00	1,213.00	10,816	0%
3800	Servicios Oficiales	396,200.82	786,050.70	1,182,251.52	13,057.00	13,057.00	1,169,195	1%
#	Gastos de Ceremonial	37.51	107,437.78	107,475.29	-	-	107,475	0%
#	Gastos de Orden Social y Cultural	56,615.66	225,457.36	282,073.02	13,057.00	13,057.00	269,016	0%
#	Congresos y Convenciones	337,467.58	384,747.92	722,215.50	-	-	722,216	0%
#	Gastos de Atención y Promoción	2,080.07	68,407.64	70,467.71	-	-	70,488	0%
3900	Otros Servicios Generales	472,717.99	419,077.25	891,795.24	236,937.37	236,937.37	654,858	21%
#	Impuestos y Derechos	472,717.99	419,077.25	891,795.24	236,937.37	236,937.37	654,858	21%
4000	Transferencias, Asignaciones, Subsidios y Otras Ayudas	38,000.00	-	38,000.00	8,028.10	8,028.10	29,971.90	21%
4400	Ayudas Sociales	38,000.00	-	38,000.00	8,028.10	8,028.10	29,971.90	21%
#	Ayudas Sociales a Personas	38,000.00	-	38,000.00	8,028.10	8,028.10	29,972	21%
5000	Bienes Muebles, Inmuebles e Intangibles	1,936,000.00	406,125.00	2,342,125.00	-	-	-	0%
5100	Mobiliario y Equipo de Administración	1,369,088.18	-	1,369,088.18	-	-	-	0%
#	Mobiliario	9,497.96	-	9,497.96	-	-	-	0%
#	Bienes Informaticos	573,911.97	-	573,911.97	-	-	-	0%
#	Equipo de Administración	203,141.72	-	203,141.72	-	-	-	0%
#	Mobiliario y equipo para escuelas, laboratorios y talleres	582,536.53	-	582,536.53	-	-	-	0%
5200	Mobiliario y equipo educacional y recreativo	395,071.83	-	395,071.83	-	-	-	0%
#	Equipos y Aparatos Audiovisuales	72,267.12	-	72,267.12	-	-	-	0%
#	Camaras Fotograficas y de Video	41,380.50	-	41,380.50	-	-	-	0%
#	Otro mobiliario y equipo educacional y recreativo	281,424.21	-	281,424.21	-	-	-	0%
5400	Vehiculos y Equipo de Transporte	-	406,125.00	406,125.00	-	-	-	0%
#	Automoviles y Camiones	-	406,125.00	406,125.00	-	-	-	0%
5800	Biene inmuebles	24,322.07	-	24,322.07	-	-	-	0%
#	Otros Bienes inmuebles	24,322.07	-	24,322.07	-	-	-	0%
5900	Activos Intangibles	147,517.92	-	147,517.92	-	-	-	0%
#	Software	147,517.92	-	147,517.92	-	-	-	0%
		23,521,404	36,407,574	59,928,978	11,669,959	11,669,959	45,916,894	1

Mtro. Hector Rene Escalante Assmar
Jefatura del Departamento de Recursos Financieros

Mtro. Ramon Enrique Lopez Fuentes,
Direccion General.

Instituto Tecnológico Superior de Cananea
Estado Analítico del Ejercicio de Presupuesto de Egresos- Detallado – LDF
(Clasificación de Servicios Personales por Categoría)
Del 01 de Enero al 31 de Marzo de 2020

ETCA-II-14

(PESOS)

TRIMESTRE: PRIMERO

Concepto (c)	Egresos					Subejercicio (e)
	Aprobado (d)	Ampliaciones/ (Reducciones)	Modificado	Devengado	Pagado	
I. Gasto No Etiquetado (I=A+B+C+D+E+F)	17,245,000.00	-	17,245,000.00	3,053,464.00	3,053,464.00	14,191,536.00
A. Personal Administrativo y de Servicio Público	8,794,950.00	-	8,794,950.00	1,557,267.00	1,557,267.00	7,237,683.00
B. Magisterio	8,450,050.00	-	8,450,050.00	1,496,197.00	1,496,197.00	6,953,853.00
C. Servicios de Salud (C=c1+c2)	-	-	-	-	-	-
c1) Personal Administrativo	-	-	-	-	-	-
c2) Personal Médico, Paramédico y afín	-	-	-	-	-	-
D. Seguridad Pública	-	-	-	-	-	-
E. Gastos asociados a la implementación de nuevas leyes federales o reformas a las mismas (E = e1 + e2)	-	-	-	-	-	-
e1) Nombre del Programa o Ley 1	-	-	-	-	-	-
e2) Nombre del Programa o Ley 2	-	-	-	-	-	-
F. Sentencias laborales definitivas	-	-	-	-	-	-
II. Gasto Etiquetado (II=A+B+C+D+E+F)	31,787,915.00	-	31,787,915.00	7,356,224.00	7,356,224.00	24,431,691.00
A. Personal Administrativo y de Servicio Público	16,211,837.00	-	16,211,837.00	3,751,674.00	3,751,674.00	12,460,163.00
B. Magisterio	15,576,078.00	-	15,576,078.00	3,604,550.00	3,604,550.00	11,971,528.00
C. Servicios de Salud (C=c1+c2)	-	-	-	-	-	-
c1) Personal Administrativo	-	-	-	-	-	-
c2) Personal Médico, Paramédico y afín	-	-	-	-	-	-
D. Seguridad Pública	-	-	-	-	-	-
E. Gastos asociados a la implementación de nuevas leyes federales o reformas a las mismas (E = e1 + e2)	-	-	-	-	-	-
e1) Nombre del Programa o Ley 1	-	-	-	-	-	-
e2) Nombre del Programa o Ley 2	-	-	-	-	-	-
F. Sentencias laborales definitivas	-	-	-	-	-	-
III. Total del Gasto en Servicios Personales (III = I + II)	49,032,915.00	-	49,032,915.00	10,409,688.00	10,409,688.00	38,623,227.00

Mtro. Hector Rene Escalante Assmar
 Jefatura del Departamento de Recursos Financieros


Mtro. Ramon Enrique Lopez Fuentes.
 Direccion General.


Instituto Tecnológico Superior de Cananea
 Conciliación entre los Egresos Presupuestarios y los Gastos Contables
 Al 31 de Marzo de 2020
 (Pesos)

ETCA-II-15

TRIMESTRE: PRIMERA

1. Total de Egresos Presupuestarios		11,669,959.00
2. Menos Egresos Presupuestarios No Contables		0.00
Materias Primas y Materiales de Producción y Comercialización Materiales y Suministros Mobiliario y Equipo de Administración Mobiliario y Equipo Educativo y Recreativo Equipo e Instrumental Médico y de Laboratorio Vehículos y Equipo de Transporte Equipo de Defensa y Seguridad Maquinaria, Otros Equipos y Herramientas Archivos Biológicos Bienes Inmuebles Activos Intangibles Obra Pública en Bienes de Dominio Público Obra Pública en Bienes Propios Acciones y Participaciones de Capital Compra de Títulos y Valores Concesión de Prestamos Inversiones en Fideicomisos, Mandatos y Otros Análogos Provisiones para Contingencias y Otras Erogaciones Especiales Armonización de la Deuda Pública Adeudos de Ejercicios Fiscales Anteriores (ADEFAS) Otros Egresos Presupuestales No Contables		
3. Más Gastos Contables No Presupuestarios		950,731.51
Estimaciones, Depreciaciones, Deterioros, Obsolescencia y Amortizaciones Provisiones Disminución de Inventarios Aumento por Insuficiencia de Estimaciones por Pérdida o Deterioro u Obsolescencia Aumento por Insuficiencia de Provisiones Otros Gastos Otros Gastos Contables No Presupuestales	950,731.51	
4. Total de Gasto Contable (4= 1 - 2 + 3)		12,620,690.51


 Mtro. Hector Rene Escalante Assmar
 Jefatura del Departamento de Recursos Financieros


 Mtro. Ramon Enrique Lopez Fuentes.
 Direccion General.

Instituto Tecnológico Superior de Cananea
 Endeudamiento Neto

ETCA-II-16


Del 01 de Enero al 31 de Marzo de 2020


(pesos)

TRIMESTRE: PRIMERO

Identificación del crédito o Instrumento	Contratación / Colocación	Amortización	Endeudamiento Neto
	A	B	C=A-B
Créditos Bancarios			
1	NO APLICA		0.00
2			
3			
4			
5			
6			
7			
8			
9			
10			
Total Créditos Bancarios	0.00	0.00	0.00
Otros Instrumentos de Deuda			
1	NO APLICA		0.00
2			
3			
4			
5			
6			
7			
8			
9			
10			
Total Otros Instrumentos de Deuda	0.00	0.00	0.00
TOTAL	0.00	0.00	0.00

Bajo protesta de decir verdad declaramos que los Estados Financieros y sus Notas, son razonablemente correctos y son responsabilidad del emisor


 Mtro. Hector Rene Escalante Assmar
 Jefatura del Departamento de Recursos Financieros


 Mtro. Ramon Enrique Lopez Fuentes.
 Direccion General.


Instituto Tecnológico Superior de Cananea
Intereses de la Deuda
 Del 01 de Enero al 31 de Marzo de 2020

ETCA-II-17


TRIMESTRE: PRIMERO

Identificación del crédito o Instrumento	Devengado	Pagado
Créditos Bancarios		
1	NO APLICA	
2		
3		
4		
5		
6		
7		
8		
9		
10		
Total de Intereses Créditos Bancarios	0.00	0.00
Otros Instrumentos de Deuda		
1	NO APLICA	
2		
3		
4		
5		
6		
7		
8		
9		
10		
Total Intereses Otros Instrumentos de Deuda	0.00	0.00
TOTAL	0.00	0.00

Bajo protesta de decir verdad decimos que los Estados Financieros y sus Notas, son razonablemente correctos y son responsabilidad del emisor



Mtro. Hector Rene Escalante Assmar
 Jefatura del Departamento de Recursos Financieros



Mtro. Ramon Enrique Lopez Fuentes.
 Direccion General.

Instituto Tecnológico Superior de Cananea
Gasto Por Categoría Programática
Del 01 de Enero al 31 de Marzo de 2020

ETCA-III-01

(PESOS)

TRIMESTRE: PRIMERO

Concepto	Egresos Aprobado Anual (1)	Ampliaciones/ (Reducciones) (2)	Egresos Modificado Anual (3=1+2)	Egresos Devengado Anual (4)	Egresos Pagado Anual (5)	Subejercicio (6 = 3 - 4)
Programas						
Subsidios: Sector Social y Privado o Estados y Municipios	17,591,403	36,407,575	53,998,978	11,102,009	11,102,009	42,896,969
Sujetos a Reglas de Operación	17,591,403	36,407,575	53,998,978	11,102,009	11,102,009	42,896,969
Otros Subsidios			0			0
Desempeño de las Funciones:	5,930,000	0	5,930,000	567,950	567,950	5,362,050
Prestación de Servicios Públicos	5,930,000		5,930,000	567,950	567,950	5,362,050
Provisión de Bienes Públicos			0			0
Planeación, Seguimiento y Evaluación de Políticas Públicas			0			0
Promoción y Fomento			0			0
Regulación y Supervisión			0			0
Funciones de las Fuerzas Armadas (Únicamente el Gobierno Federal)			0			0
Específicos			0			0
Proyectos de Inversión			0			0
Administrativos y de Apoyos	0	0	0	0	0	0
Apoyo al Proceso Presupuestario y para Mejorar la Eficiencia Institucional			0			0
Apoyo a la Función Pública y al Mejoramiento de la Gestión			0			0
Operaciones Ajenas			0			0
Compromisos	0	0	0	0	0	0
Obligaciones de Cumplimiento de Resolución Jurisdiccional			0			0
Desastres Naturales			0			0
Obligaciones	0	0	0	0	0	0
Pensiones y Jubilaciones			0			0
Aportaciones a la Seguridad Social			0			0
Aportaciones a Fondos de Estabilización			0			0
Aportaciones a Fondos de Inversión y Reestructura de Pensiones			0			0
Programas de gasto Federalizado (Gobierno Federal)	0	0	0	0	0	0
Gasto Federalizado			0			0
Participaciones a Entidades Federativas y Municipios			0			0
Costo Financiero, Deuda o Apoyo a Deudores y Ahorradores de la Banca			0			0
Adeudos de Ejercicios Fiscales Anteriores			0			0
Total del Gasto	23,521,403	36,407,575	59,928,978	11,669,959	11,669,959	48,259,019

Mtro. Hector Rene Escalante Assmar
Jefatura del Departamento de Recursos Financieros

Mtro. Ramon Enrique Lopez Fuentes.
Dirección General.

Instituto Tecnológico Superior de Cananea
Gastos por proyectos de Inversión
Del 01 de Enero al 31 de Marzo de 2020

ETCA-III-03


TRIMESTRE: PRIMERO


GASTO DE INVERSION EJERCIDO:		
NOMBRE DEL PROYECTO	MONTO EROGADO	ORIGEN DEL RECURSO*
NADA QUE INFORMAR EN ESTE APARTADO		

* Se deberán informar con todas las fuentes del recurso.

Ya sean obras con Recurso Federal, Recurso Estatal e Ingresos Propios del ente Público.

Bajo protesta de decir verdad declaramos que los Estados Financieros y sus Notas, son razonablemente correctos y son responsabilidad del emisor


Mtro. Hector Rene Escalante Assmar
Jefatura del Departamento de Recursos Financieros


Mtro. Ramon Enrique Lopez Fuentes.
Direccion General.



Gobierno del Estado de Sonora

GOBIERNO DEL ESTADO DE SONORA

INFORME DE AVANCE PROGRAMÁTICO 2020

ETCA-III-04
TRIMESTRE: PRIMERO

CUADEF	NOMBRE DEL INDICADOR	UNID. MEDIDA	TIPO META	VAL. ACLM.	PROGRAMADO ORIGINAL				MODIFICADO				REALIZADO				% DE AVANCE TRIMESTRAL
					PRIMERO	SEGUNDO	TERCERO	CUARTO	ANUAL	PRIMERO	SEGUNDO	TERCERO	CUARTO	ANUAL	PRIMERO	SEGUNDO	

DEPENDENCIA / ENTIDAD 74 INSTITUTO TECNOLÓGICO SUPERIOR DE CANAMEA

UNIDAD ADMINISTRATIVA 001 INSTITUTO TECNOLÓGICO SUPERIOR DE CANAMEA

EJEBUS	EDUCACIÓN SUPERIOR DE CALIDAD PARA EL DESARROLLO	TIT	EDUCACIÓN SUPERIOR TECNOLÓGICA	ALUMNADO		P		NO		MET		H/M		D/M		0.00%
				ALUMNADO	P	NO	NO	NO	NO	NO	NO	NO	NO			
				55%	0.00%	81.02%	97.37%	85.25%	313.00	313.00	0.00	0.00	0.00	0.00	0.00	0.00%
				55%	0.00%	81.02%	97.37%	85.25%	313.00	313.00	0.00	0.00	0.00	0.00	0.00	0.00%
				55%	0.00%	81.02%	97.37%	85.25%	313.00	313.00	0.00	0.00	0.00	0.00	0.00	0.00%

RESPECTO AL INDICADOR NÚMERO DE ALUMNOS EN ACTIVIDADES EXTRAESCOLARES, SE INFORMA QUE EN EL PRIMER TRIMESTRE DEL 2020 NO SE REPORTA AVANCE ALGUNO, YA QUE SE TIENE PROGRAMADO SU CUMPLIMIENTO PARA EL SEGUNDO Y CUARTO TRIMESTRE DEL 2020.

EJEBUS	COORDINACIÓN ADMINISTRATIVA	38F	PORCENTAJE PARTICIPANTES EN CAPACITACIÓN ADMINISTRATIVA	PERSONA		P		NO		MET		H/M		D/M		0.00%
				PERSONA	P	NO	NO	NO	NO	NO	NO					
				0.00%	0.00%	87.31%	87.31%	87.31%	74.00	74.00	0.00	0.00	0.00	0.00	0.00	0.00%
				0.00%	0.00%	87.31%	87.31%	87.31%	74.00	74.00	0.00	0.00	0.00	0.00	0.00	0.00%
				0.00%	0.00%	87.31%	87.31%	87.31%	74.00	74.00	0.00	0.00	0.00	0.00	0.00	0.00%

RESPECTO AL INDICADOR PORCENTAJE PARTICIPANTES EN CAPACITACIÓN ADMINISTRATIVA, EN EL PRIMER TRIMESTRE DEL 2020 NO REPORTA AVANCE ALGUNO, YA QUE SE TIENE PROGRAMADO SU CUMPLIMIENTO PARA EL CUARTO TRIMESTRE DEL 2020.

EJEBUS	COORDINACIÓN ACADÉMICA	450	ÍNDICE DE REPRODUCCIÓN INSTITUCIONAL	ALUMNADO		F		NO		MET		H/M		D/M		0.00%
				ALUMNADO	F	NO	NO	NO	NO	NO	NO					
				23.91%	0.00%	34%	24%	24%	1752.00	1752.00	0.00	0.00	0.00	0.00	0.00	0.00%
				23.91%	0.00%	34%	24%	24%	1752.00	1752.00	0.00	0.00	0.00	0.00	0.00	0.00%
				23.91%	0.00%	34%	24%	24%	1752.00	1752.00	0.00	0.00	0.00	0.00	0.00	0.00%

RESPECTO AL INDICADOR ÍNDICE DE REPRODUCCIÓN INSTITUCIONAL SE INFORMA QUE EN EL PRIMER TRIMESTRE DEL 2020 NO REPORTA AVANCE ALGUNO, YA QUE SE TIENE PROGRAMADO SU CUMPLIMIENTO PARA EL SEGUNDO Y CUARTO TRIMESTRE DEL 2020.

EJEBUS	EDUCACIÓN SUPERIOR TECNOLÓGICA	112	PORCENTAJE DE COBERTURA EN EL ENTORNO	ALUMNADO		P		NO		MET		H/M		D/M		0.00%
				ALUMNADO	P	NO	NO	NO	NO	NO	NO					
				72.73%	0.00%	72.73%	2.00%	2.00%	480.00	480.00	0.00	0.00	0.00	0.00	0.00	0.00%
				72.73%	0.00%	72.73%	2.00%	2.00%	480.00	480.00	0.00	0.00	0.00	0.00	0.00	0.00%
				72.73%	0.00%	72.73%	2.00%	2.00%	480.00	480.00	0.00	0.00	0.00	0.00	0.00	0.00%

RESPECTO AL INDICADOR PORCENTAJE DE COBERTURA EN EL ENTORNO, EN EL PRIMER TRIMESTRE DEL 2020 NO PRESENTA NINGÚN AVANCE, YA QUE SE TIENE PROGRAMADO SU CUMPLIMIENTO PARA EL TERCER TRIMESTRE DEL 2020.

EJEBUS	COORDINACIÓN ADMINISTRATIVA	38F	ÍNDICE DE CALIDAD EN LOS SERVICIOS DE ATENCIÓN AL CLIENTE	PORCENTAJE		A		NO		MET		H/M		D/M		100.00%
				PORCENTAJE	A	NO	NO	NO	NO	NO	NO					
				100.00%	100.00%	100.00%	100.00%	100.00%	100.00	100.00	0.00	0.00	0.00	0.00	0.00	100.00%
				100.00%	100.00%	100.00%	100.00%	100.00%	100.00	100.00	0.00	0.00	0.00	0.00	0.00	100.00%
				100.00%	100.00%	100.00%	100.00%	100.00%	100.00	100.00	0.00	0.00	0.00	0.00	0.00	100.00%

RESPECTO AL INDICADOR PORCENTAJE DE COBERTURA EN EL ENTORNO, EN EL PRIMER TRIMESTRE DEL 2020 NO PRESENTA NINGÚN AVANCE, YA QUE SE TIENE PROGRAMADO SU CUMPLIMIENTO PARA EL TERCER TRIMESTRE DEL 2020.

EJEBUS	COORDINACIÓN ACADÉMICA	450	DOCENTES EN CURSOS DE CAPACITACIÓN	DOCENTE		P		NO		MET		H/M		D/M		0.00%
				DOCENTE	P	NO	NO	NO	NO	NO	NO					
				81.42%	0.00%	81.42%	0.00%	0.00%	81.42%	81.42%	0.00%	0.00%	0.00%	0.00%	0.00%	0.00%
				81.42%	0.00%	81.42%	0.00%	0.00%	81.42%	81.42%	0.00%	0.00%	0.00%	0.00%	0.00%	0.00%
				81.42%	0.00%	81.42%	0.00%	0.00%	81.42%	81.42%	0.00%	0.00%	0.00%	0.00%	0.00%	0.00%

RESPECTO AL INDICADOR DOCENTES EN CURSOS DE CAPACITACIÓN, EN EL PRIMER TRIMESTRE DEL 2020 NO REPORTA AVANCE ALGUNO, YA QUE SE TIENE PROGRAMADO SU CUMPLIMIENTO PARA EL SEGUNDO Y CUARTO TRIMESTRE DEL 2020.

EJEBUS	EDUCACIÓN SUPERIOR TECNOLÓGICA	112	EFICIENCIA DE CONVENIOS ESTABLECIDOS	CONVENIO		P		NO		MET		H/M		D/M		0.00%
				CONVENIO	P	NO	NO	NO	NO	NO	NO					
				0.00%	0.00%	0.00%	0.00%	0.00%	0.00%	0.00%	0.00%	0.00%	0.00%	0.00%	0.00%	0.00%
				0.00%	0.00%	0.00%	0.00%	0.00%	0.00%	0.00%	0.00%	0.00%	0.00%	0.00%	0.00%	0.00%
				0.00%	0.00%	0.00%	0.00%	0.00%	0.00%	0.00%	0.00%	0.00%	0.00%	0.00%	0.00%	0.00%

RESPECTO AL INDICADOR EFICIENCIA DE CONVENIOS ESTABLECIDOS, EN EL PRIMER TRIMESTRE DEL 2020 NO REPORTA AVANCE ALGUNO, YA QUE SE TIENE PROGRAMADO SU CUMPLIMIENTO PARA EL SEGUNDO Y CUARTO TRIMESTRE DEL 2020.



Gobierno del Estado de Sonora

GOBIERNO DEL ESTADO DE SONORA

ETCA-III-04

TRIMESTRE: PRIMERO

INFORME DE AVANCE PROGRAMÁTICO 2020

CLAVE	NOMBRE DEL INDICADOR	UNID. MEDIDA	TIPO META	VAL. ACUM.	DÍTES	PROGRAMADO / REALIZADO				MORFOLÓGICO				% DE AVANCE TRIMESTRAL
						PRIMERO	SEGUNDO	TERCERO	CUARTO	ANUAL	PRIMERO	SEGUNDO	TERCERO	

DEPENDENCIA / ENTIDAD 74 INSTITUTO TECNOLÓGICO SUPERIOR DE CANANEA

EVALUACIÓN CUANTITATIVA

EN EL INDICADOR PORCENTAJE DE PROCESOS CERTIFICADOS SE INFORMA QUE EN EL PRIMER TRIMESTRE DEL 2020 NO EXISTE AVANCE ALGUNO, YA QUE ESTA META ESTÁ PROGRAMADA PARA LLEVARSE A CABO EN EL CUARTO TRIMESTRE DEL 2020.

481	COORDINACIÓN ACADÉMICA	PROGRAMA	P	IND	MET	0.00%	0.00%	0.00%	0.00%	0.00%	0.00%	0.00%	0.00%	0.00%	0.00%

EVALUACIÓN CUALITATIVA

EN EL INDICADOR PROGRAMAS EDUCATIVOS ACREDITADOS EN EL PRIMER TRIMESTRE DEL 2020 NO REPORTA AVANCE, YA QUE ESTA PROGRAMADA EL CUMPLIMIENTO DE MANTENER ACREDITADOS LOS CINCO PROGRAMAS PARA EL CUARTO TRIMESTRE DEL 2020.

111	EDUCACIÓN SUPERIOR TECNOLÓGICA	INDICE PROMEDIO EN EL NÚMERO DE VOLUMENES POR ALUMNO	P	IND	MET	0.00%	0.00%	0.00%	0.00%	0.00%	0.00%	0.00%	0.00%	0.00%	0.00%

EVALUACIÓN CUALITATIVA

EN EL INDICADOR INDICE PROMEDIO EN EL NÚMERO DE VOLUMENES POR ALUMNO EN EL PRIMER TRIMESTRE DEL 2020 NO REPORTA AVANCE, YA QUE ESTA META ESTÁ PROGRAMADA PARA LLEVARSE A CABO EN EL CUARTO TRIMESTRE DEL 2020.

459	COORDINACIÓN ACADÉMICA	PORCENTAJE DE ALUMNOS INSCRITOS EN PROGRAMAS ACREDITADOS DE CALIDAD	P	IND	MET	0.00%	0.00%	0.00%	0.00%	0.00%	0.00%	0.00%	0.00%	0.00%	0.00%

EVALUACIÓN CUALITATIVA

EN EL INDICADOR PORCENTAJE DE ALUMNOS INSCRITOS EN PROGRAMAS ACREDITADOS DE CALIDAD, EN EL PRIMER TRIMESTRE DEL 2020 NO PRESENTA NINGUN AVANCE, YA QUE ESTA PROGRAMADA SU CUMPLIMIENTO PARA EL CUARTO TRIMESTRE DEL AÑO 2020.

112	EDUCACIÓN SUPERIOR TECNOLÓGICA	CRECIMIENTO ANUAL DE LA MATRÍCULA	P	IND	MET	0.00%	0.00%	0.00%	0.00%	0.00%	0.00%	0.00%	0.00%	0.00%	0.00%

EVALUACIÓN CUALITATIVA

EN EL INDICADOR CRECIMIENTO ANUAL DE LA MATRÍCULA, EN EL PRIMER TRIMESTRE DEL 2020 NO REPORTA AVANCE ALGUNO, YA QUE ESTA META ESTÁ PROGRAMADA PARA CUMPLIRSE EN EL TERCER TRIMESTRE DEL 2020.

488	COORDINACIÓN ACADÉMICA	INDICE DE DOCENTES CON POSTGRADO	P	IND	MET	0.00%	0.00%	0.00%	0.00%	0.00%	0.00%	0.00%	0.00%	0.00%	0.00%

EVALUACIÓN CUALITATIVA

RESPECTO AL INDICADOR DOCENTES CON POSTGRADO, EN EL PRIMER TRIMESTRE DEL 2020 NO REPORTA AVANCE, YA QUE ESTA PROGRAMADA SU CUMPLIMIENTO PARA EL CUARTO TRIMESTRE DEL 2020.

INDICE DE OSEBERCIÓN	P	IND	MET	0.00%	0.00%	0.00%	0.00%	0.00%	0.00%	0.00%	0.00%	0.00%	0.00%	0.00%	0.00%

EVALUACIÓN CUALITATIVA

EN EL INDICADOR INDICE DE OSEBERCIÓN, EN EL PRIMER TRIMESTRE DEL 2020 NO REPORTA AVANCE ALGUNO, YA QUE SE TIENE PROGRAMADO SU CUMPLIMIENTO PARA EL CUARTO TRIMESTRE DEL 2020.