

Instituto Tecnológico Superior de Cananea
Estado de Situación Financiera
Al 30 de Junio de 2021

ETCA-I-01

TRIMESTRE: SEGUNDO

ACTIVO	2021	2020	PASIVO	2021	2020
Activo Circulante			Pasivo Circulante		
Efectivo y Equivalentes	12,675,778.61	10,071,629.57	Cuentas por Pagar a Corto Plazo	293,432.67	2,148,677.06
Derechos a Recibir Efectivo o Equivalentes	2,341,556.47	2,295,286.11	Documentos por Pagar a Corto Plazo	-	-
Derechos a Recibir Bienes o Servicios	-	19,407.75	Porción a Corto Plazo de la Deuda Pública a Largo Plazo	-	-
Inventarios	-	-	Títulos y Valores a Corto Plazo	-	-
Almacenes	-	-	Pasivos Diferidos a Corto Plazo	-	-
Estimación por Pérdida o Deterioro de Activos Circulantes	-	236,596.46	Fondos y Bienes de Terceros en Garantía y/o Administración a Corto Plazo	-	-
Otros Activos Circulantes	-	-	Provisiones a Corto Plazo	-	-
			Otros Pasivos a Corto Plazo	353,178.03	602,411.54
Total de Activos Circulantes	14,100,887.07	12,711,698.45	Total de Pasivos Circulantes	646,610.70	2,749,088.60
Activo No Circulante			Pasivo No Circulante		
Inversiones Financieras a Largo Plazo	-	-	Cuentas por Pagar a Largo Plazo	1,371,638.72	15,507,690.67
Derechos a Recibir Efectivo o Equivalentes a Largo Plazo	-	-	Documentos por Pagar a Largo Plazo	-	-
Bienes Inmuebles, Infraestructura y Construcciones en Proceso	24,173,626.08	24,173,626.08	Deuda Pública a Largo Plazo	-	-
Bienes Muebles	45,262,066.23	46,825,900.49	Pasivos Diferidos a Largo Plazo	-	-
Activos Intangibles	682,915.67	415,444.50	Fondos y Bienes de Terceros en Garantía y/o en Administración a Largo Plazo	-	-
Depreciación, Deterioro y Amortización Acumulada de Bienes	-	-	Provisiones a Largo Plazo	-	-
Activos Diferidos	-	-			
Estimación por Pérdida o Deterioro de Activos no Circulantes	-	-			
Otros Activos no Circulantes	-	-			
Total de Activos No Circulantes	51,298,587.72	58,605,201.00	Total de Pasivos No Circulantes	1,371,638.72	15,507,690.67
Total de Activos	65,079,434.79	68,216,296.25	Total de Pasivo	2,018,249.42	18,256,779.27
			Hacienda Pública/Patrimonio		
			Hacienda Pública/Patrimonio Contribuido	50,798,167.52	52,390,692.94
			Aportaciones	50,798,167.52	52,390,692.94
			Donaciones de Capital	-	-
			Actualización de la Hacienda Pública/Patrimonio		
			Hacienda Pública/Patrimonio Generado	15,290,217.85	1,351,981.96
			Resultados del Ejercicio (Ahorro/ Desahorro)	16,031,629.21	1,279,706.58
			Resultados de Ejercicios Anteriores	3,647,941.98	3,775,764.80
			Revalúo	-	-
			Reservas	6,386,183.34	6,386,553.34
			Rectificaciones de Resultados de Ejercicios Anteriores	-	-
			Exceso o Insuficiencia en la Actualización de la Hacienda Pública/Patrimonio	-	-
			Resultado por Posición Monetaria	-	-
			Resultado por Tenencia de Activos no Monetarios	-	-
			Total Hacienda Pública/Patrimonio	66,061,285.37	51,039,616.06
			Total de Pasivo y Hacienda Pública/Patrimonio	68,079,434.79	68,216,296.25

"Bajo protesta de decir verdad declaramos que los Estados Financieros y sus Notas, son razonablemente correctos y son responsabilidad del emisor"

Mtro. Hector René Escalante Assmar
Subdirector de Servicios Administrativos

Mtro. Rámon Enrique López Fuentes
Director General

Instituto Tecnológico Superior de Cananea
Estado de Situación Financiera - Detallado - LDF
Al 31 de Diciembre de 2020 y al 30 de Junio de 2021 (B)

ETCA-102

TRIMESTRE: SEGUNDO

Concepto (c)	2021	31 de diciembre de 2020	Concepto (e)	2021	31 de diciembre de 2020
ACTIVO			PASIVO		
Activo Circulante			Pasivo Circulante		
a. Efectivos y Equivalentes (a1+a2+a3+a4+a5+a6+a7)	12,073,778.81	10,071,326.67	a. Cuentas por Pagar a Corto Plazo (a1+a2+a3+a4+a5+a6+a7)	646,610.15	2,749,086.69
a1) Efectivo	-	-	a1) Servicios Personales por Pagar a Corto Plazo	-	-
a2) Bancos/Tesorería	9,964,074.75	7,960,336.89	a2) Provisiones por Pagar a Corto Plazo	-	-
a3) Bancos/Depositos y Otros	-	-	a3) Contratos por Otros Pasivos por Pagar a Corto Plazo	230,432.67	-
a4) Inversiones Temporales (Hasta 3 meses)	-	-	a4) Participaciones y Aportaciones por Pagar a Corto Plazo	-	2,148,677.02
a5) Fondos con Allocated Específica	2,711,324.66	2,711,327.68	a5) Transacciones Obligadas por Pagar a Corto Plazo	-	-
a6) Depósitos de Fondos de Tesorería en Garantía y/o Administración	-	-	a6) Intereses, Comisiones y Otros Gastos de la Deuda Pública por Pagar a Corto Plazo	-	-
a7) Otros Efectivos y Equivalentes	-	-	a7) Emisiones y Contribuciones por Pagar a Corto Plazo	-	-
b. Deudas a Recibir (Efectivo o Equivalentes (b1+b2+a2+a3+a4+a5+a6+a7))	2,341,598.47	2,295,366.71	a8) Devoluciones de la Ley de Ingresos por Pagar a Corto Plazo	853,176.03	800,411.34
b1) Inversiones Financieras de Corto Plazo	-	-	a9) Otras Cuentas por Pagar a Corto Plazo	-	-
b2) Cuentas por Cobrar a Corto Plazo	-	-	b. Documentos por Pagar a Corto Plazo (b1+b2+a2+a3)	-	-
b3) Deudores Diferidos por Cobrar a Corto Plazo	-	-	b1) Documentos Comerciales por Pagar a Corto Plazo	-	-
b4) Ingresos por Recibir a Corto Plazo	-	-	b2) Documentos con Contratos por Otros Pasivos por Pagar a Corto Plazo	-	-
b5) Deudores por Anticipo de la Tesorería a Corto Plazo	-	-	b3) Otros Documentos por Pagar a Corto Plazo	-	-
b6) Ingresos Obligados a Corto Plazo	-	-	c. Deudas a Corto Plazo de la Deuda Pública a Largo Plazo (c1+c2)	-	-
b7) Otros Deudores a Recibir Efectivo o Equivalentes a Corto Plazo	2,341,598.47	2,295,366.71	c1) Préstamo a Corto Plazo de la Deuda Pública	-	-
c. Deudas a Recibir - Bienes o Servicios (c1+c2+c3+c4+c5)	673.73	673.73	c2) Préstamo a Corto Plazo de Arrendamiento Financiero	-	-
c1) Anticipo a Proveedores por Adquisición de Bienes y Prestación de Servicios a Corto Plazo	-	-	d. Impuestos y Valores a Corto Plazo	-	-
c2) Anticipo a Proveedores por Adquisición de Bienes Inmuebles y Muebles a Corto Plazo	-	-	e. Pasivos Diferidos a Corto Plazo (e1+e2+a3)	-	-
c3) Anticipo a Proveedores por Adquisición de Bienes Intangibles a Corto Plazo	-	-	e1) Ingresos Contratos por Adelantado a Corto Plazo	-	-
c4) Anticipo a Contratistas por Obras Públicas a Corto Plazo	-	-	e2) Intereses Contratos por Adelantado a Corto Plazo	-	-
c5) Otros Deudores a Recibir Bienes o Servicios a Corto Plazo	673.73	673.73	e3) Otros Pasivos Diferidos a Corto Plazo	-	-
d. Inventarios (d1+d2+d3+d4+d5)	-	19,407.75	f. Fondos y Bienes de Tesorería en Garantía y/o Administración a Corto Plazo (f1+f2+f3+f4+f5)	-	-
d1) Inventario de Mercancías para Venta	-	-	f1) Fondos en Garantía a Corto Plazo	-	-
d2) Inventario de Mercancías Terminadas	-	-	f2) Fondos en Administración a Corto Plazo	-	-
d3) Inventario de Mercancías en Proceso de Elaboración	-	-	f3) Fondos Contingentes a Corto Plazo	-	-
d4) Inventario de Materias Primas, Materiales y Suministros para Producción	-	-	f4) Fondos de Fideicomiso, Mandatos y Contratos Analógicos a Corto Plazo	-	-
d5) Bienes en Tránsito	-	-	f5) Otros Fondos de Tesorería en Garantía y/o Administración a Corto Plazo	-	-
e. Atenciones	-	-	g) Valores y Bienes en Garantía a Corto Plazo	-	-

Concepto (a)	2011	31 de diciembre de 2010	Concepto (b)	2011	31 de diciembre de 2010
I. Estimación por Periodo o Detorno de Activos Circulantes (I1+I2)	238,596,481	238,596,481	g. Provisiones a Corto Plazo (g1+g2+g3)		
I1) Estimaciones para Cuentas Invertidas por Derechos a Recibir Efectivo o Equivalentes	236,596,481	236,596,481	g1) Provisión para Demandas y Juicios a Corto Plazo		
I2) Estimación por Detorno de Inversiones	-	-	g2) Provisión para Contingencias a Corto Plazo		
g. Otros Activos Circulantes (g1+g2+g3+g4)	-	-	g3) Otras Provisiones a Corto Plazo		
g1) Valores en Garantía	-	-	h. Otros Pasivos a Corto Plazo (h1+h2+h3)		
g2) Bienes en Garantía (excluye depósitos de fondos)	-	-	h1) Ingresos por Crédito		
g3) Bienes Dedicados de Embargo, Descuento, Abrogamiento y Devolución de Pago	-	-	h2) Revaluación por Ponderar		
g4) Adquisición con Fondos de Terceros	-	-	h3) Otros Pasivos Circulantes		
II. Total de Activos Circulantes (II = a + b + c + d + e + f + g)	14,780,667.07	12,711,886.43	IIA. Total de Pasivos Circulantes (IIA = a + b + c + d + e + f + g + h)	646,610,716	2,246,080.69
Activo No Circulante			III. Total de Pasivos No Circulantes (III = a + b + c + d + e + f + g)	1,371,638.72	15,507,690.67
a. Inversiones Financieras a Largo Plazo	-	-	III. Pasivos No Circulante		
b. Derechos a Recibir Efectivo o Equivalentes a Largo Plazo	24,173,626.08	24,173,626.08	a. Cuentas por Pagar a Largo Plazo		
c. Bienes Inmuebles, Infraestructura y Construcciones en Proceso	46,292,966.22	46,825,660.42	b. Documentos por Pagar a Largo Plazo		
d. Bienes Muebles	662,915.67	419,646.56	c. Deuda Financiera a Largo Plazo		
e. Activos Intangibles	-	-	d. Pasivos Diferidos a Largo Plazo		
f. Depreciación, Deterioro y Amortización Acumulada de Bienes	16,790,860.25	14,660,660.27	e. Fondos y Bienes de Terceros en Garantía, y/o en Administración a Largo Plazo		
g. Activos Diferidos	-	-	f. Provisiones a Largo Plazo		
h. Estimación por Periodo o Detorno de Activos no Circulantes	-	-	III. Total de Pasivos No Circulantes (III = a + b + c + d + e + f + g)	1,371,638.72	15,507,690.67
i. Otros Activos no Circulantes	-	-	IV. Total del Pasivo (IV = III + II)	2,018,249.42	18,254,779.27
IV. Total de Activos No Circulantes (IV = a + b + c + d + e + f + g + h + i)	53,289,567.72	56,635,301.86	HACIENDA PÚBLICA/PATRIMONIO	50,768,167.56	62,280,602.94
V. Total del Activo (V = IV + III)	68,079,634.79	69,347,188.29	IIIA. Hacienda Pública/Patrimonio Contributivo (IIIA = a + b + c)	50,768,167.56	52,390,672.94
			a. Aportaciones		
			b. Donaciones de Capital		
			c. Acreditación de la Hacienda Pública/Patrimonio		
			IIIB. Hacienda Pública/Patrimonio Generado (IIIB = a + b + c + d + e)	15,293,217.86	1,331,281.96
			a. Resultados del Ejercicio (Ahorro Desahorro)	18,631,629.21	1,279,706.56
			b. Resultados de Ejercicios Anteriores	3,667,241.98	2,770,704.80
			c. Revalúo	6,396,553.34	6,396,553.34
			d. Reservas	-	-
			e. Revaluaciones de Resultados de Ejercicios Anteriores	-	-
			IIIC. Exceso o Insuficiencia en la Actualización de la Hacienda Pública/Patrimonio (IIIC = a + b)		
			a. Resultado por Pasivos Monetarios		
			b. Resultado por Tenencia de Activos no Monetarios	66,091,205.37	51,039,610.98
			III. Total Hacienda Pública/Patrimonio (III = IIIA + IIIB + IIIC)	66,079,634.79	68,316,390.25
			IV. Total del Pasivo y Hacienda Pública/Patrimonio (IV = III + II)		

Mtro. Hector Rene Escalante Asmar
Subdirector de Servicios Administrativos

Mtro. Ramon Enrique Lopez Fuentes
Director General

TRIMESTRE: SEGUNDO

	2021	2020
INGRESOS Y OTROS BENEFICIOS		
Ingresos de Gestión	2,845,858.00	2,818,739.83
Impuestos	-	-
Cuentas y Aportaciones de Seguridad Social	-	-
Contribuciones de Mejoras	-	-
Derechos	-	-
Productos	29,877.00	54,904.83
Apropiaciones	-	-
Ingresos por Venta de Bienes y Prestación de Servicios	2,815,981.00	2,703,835.03
Participaciones, Aportaciones, Convenios, Incentivos Derivados de la Colaboración Fiscal, Fondos Distintos de Aportaciones, Transferencias, Asignaciones, Subsidios y Subvenciones, y Pensiones y Jubilaciones	41,307,488.00	27,492,876.00
Participaciones, Aportaciones, Convenios, Incentivos Derivados de la Colaboración Fiscal y Fondos Distintos de Aportaciones	17,360,886.00	16,553,903.00
Transferencias, Asignaciones, Subsidios y Subvenciones, y Pensiones y Jubilaciones	23,946,602.00	10,938,973.00
Otros Ingresos y Beneficios	-	-
Ingresos Financieros	-	-
Incremento por Variación de Inventarios	-	-
Disminución del Exceso de Estimaciones por Pérdida o Detenore u Obsolescencia	-	-
Disminución del Exceso de Provisiones	-	-
Otros Ingresos y Beneficios Varios	-	-
Total de Ingresos y Otros Beneficios	44,153,346.00	30,271,715.83
GASTOS Y OTRAS PÉRDIDAS		
Gastos de Funcionamiento	25,403,799.00	23,694,667.65
Servicios Personales	22,515,919.00	21,627,767.66
Materiales y Suministros	670,163.00	396,373.66
Servicios Generales	2,217,717.00	1,470,545.81
Transferencias, Asignaciones, Subsidios y Otras Ayudas	-	32,910.10
Transferencias Internas y Asignaciones al Sector Público	-	-
Transferencias al Resto del Sector Público	-	-
Subsidios y Subvenciones	-	-
Ayudas Sociales	-	32,910.10
Pensiones y Jubilaciones	-	-
Transferencias a Fiscomios, Mandatos y Contratos Análogos	-	-
Transferencias a la Seguridad Social	-	-
Donativos	-	-
Transferencias al Exterior	-	-
Participaciones y Aportaciones	-	-
Participaciones	-	-
Aportaciones	-	-
Convenios	-	-
Intereses, Comisiones y Otros Gastos de la Deuda Pública	-	-
Intereses de la Deuda Pública	-	-
Comisiones de la Deuda Pública	-	-
Gastos de la Deuda Pública	-	-
Costo por Coberturas	-	-
Ayuda Financiera	-	-
Otros Gastos y Pérdidas Extraordinarias	1,997,424.00	1,904,449.16
Estimaciones, Depreciaciones, Detenores, Obsolescencia y Amortizaciones	1,997,424.00	1,904,449.16
Provisiones	-	-
Disminución de Inventarios	-	-
Aumento por Insuficiencia de Estimaciones por Pérdida o Detenore u Obsolescencia	-	-
Aumento por Insuficiencia de Provisiones	-	-
Otros Gastos	-	-
Inversión Pública	-	-
Inversión Pública no Capitalizable	-	-
Total de Gastos y Otras Pérdidas	27,401,223.00	25,632,037.21
Resultados del Ejercicio (Ahorro/Desahorro)	16,752,123.00	4,639,678.62

Bajo protesta de decir verdad declaramos que los Estados Financieros y sus Notas, son razonablemente correctos y son responsabilidad del emisor.

Mtro. Hector Acosta Escalante Alamar
 Subdirector de Servicios Administrativos

Mtro. Ramón Enrique López Fuentes
 Director General

Instituto Tecnológico Superior de Cananea
 Estado de Variación en la Hacienda Pública
 Del 01 de Enero al 30 de Junio de 2021

ETCA-I-04

TRIMESTRE: SEGUNDO

Concepto	Hacienda Pública / Patrimonio Contribuido	Hacienda Pública / Patrimonio Generado de Ejercicios Anteriores	Hacienda Pública / Patrimonio Generado del Ejercicio	Exceso o Insuficiencia en la Actualización de la Hacienda Pública / Patrimonio	Total
Hacienda Pública / Patrimonio Contribuido Neto de 2019	52,390,692.94				52,390,692.94
Aportaciones	52,390,692.94				52,390,692.94
Donaciones de Capital					
Actualización de la Hacienda Pública/Patrimonio					
Hacienda Pública / Patrimonio Generado Neto de 2019		2,810,794.34	1,279,706.39		4,090,500.73
Resultados del Ejercicio (Ahorro/Desahorro)			1,279,706.39		1,279,706.39
Resultados de Ejercicios Anteriores		2,775,794.35			2,775,794.35
Revalúos					
Reservas		2,386,553.24			2,386,553.24
Rectificaciones de Resultados de Ejercicios Anteriores					
Exceso o Insuficiencia en la Actualización de la Hacienda Pública / Patrimonio Neto de 2020					
Resultado por Posición Monetaria					
Resultado por Tenencia de Activos no Monetarios					
Hacienda Pública / Patrimonio Neto Final de 2019	52,390,692.94	2,810,794.34	1,279,706.39		56,481,193.67
Cambios en la Hacienda Pública / Patrimonio Contribuido Neto de 2021	1,622,626.42				1,622,626.42
Aportaciones	1,622,626.42				1,622,626.42
Donaciones de Capital					
Actualización de la Hacienda Pública/Patrimonio					
Variaciones de la Hacienda Pública / Patrimonio Generado Neto de 2020		1,191,849.75	16,472,418.35		17,664,268.10
Resultados del Ejercicio (Ahorro/Desahorro)			16,472,418.35		16,472,418.35
Resultados de Ejercicios Anteriores		1,191,849.75	1,279,706.39		2,471,556.14
Revalúos					
Reservas					
Rectificaciones de Resultados de Ejercicios Anteriores					
Cambios en el Exceso o Insuficiencia en la Actualización de la Hacienda Pública / Patrimonio Neto de 2020					
Resultado por Posición Monetaria					
Resultado por Tenencia de Activos no Monetarios					
Hacienda Pública / Patrimonio Neto Final de 2021	54,013,319.36	4,002,644.09	18,752,124.74		76,768,088.19

Mtro. Hector Rene Escalante Assmar
 Subdirector de Servicios Administrativos

Mtro. Ramon Enrique Lopez Fuentes
 Director General

Instituto Tecnológico Superior de Cananea
 Estado de Cambios en la Situación Financiera
 Del 01 de Enero al 30 de Junio de 2021

ETCA-I-05

TRIMESTRE: SEGUNDO

	Origen	Aplicación
Activo	3,553,205.25	2,316,449.79
Activo Circulante	0.00	2,968,378.62
Efectivo y Equivalentes		2,003,952.34
Derechos a Recibir Efectivo o Equivalentes		46,292.36
Derechos a Recibir Bienes o Servicios		18,734.02
Inventarios		
Atracciones		
Estimación por Pérdida o Deterioro de Activos Circulantes		
Otros Activos Circulantes		
Activo No Circulante	3,553,205.25	147,471.17
Inversiones Financieras a Largo Plazo		
Derechos a Recibir Efectivo o Equivalentes a Largo Plazo		
Bienes Inmuebles, Infraestructura y Construcciones en Proceso		
Bienes Muebles	1,992,994.27	0.00
Activos Intangibles		247,471.17
Depreciación, Deterioro y Amortización Acumulada de Bienes		
Activos Diferidos		
Estimación por Pérdida o Deterioro de Activos no Circulantes	1,560,210.98	
Otros Activos no Circulantes		
Pasivo	0.00	16,238,529.88
Pasivo Circulante	0.00	2,902,477.86
Cuentas por Pagar a Corto Plazo		1,855,244.39
Documentos por Pagar a Corto Plazo		
Porción a Corto Plazo de la Deuda Pública a Largo Plazo		
Títulos y Valores a Corto Plazo		
Pasivos Diferidos a Corto Plazo		
Fondos y Bienes de Terceros en Garantía y/o Administración a Corto Plazo		
Provisiones a Corto Plazo		
Otros Pasivos a Corto Plazo		247,233.51
Pasivo No Circulante	0.00	14,136,051.95
Cuentas por Pagar a Largo Plazo	0.00	14,136,051.95
Documentos por Pagar a Largo Plazo		
Deuda Pública a Largo Plazo		
Pasivos Diferidos a Largo Plazo		
Fondos y Bienes de Terceros en Garantía y/o en Administración a Largo Plazo		
Provisiones a Largo Plazo		
HACIENDA PUBLICA/PATRIMONIO	16,752,122.63	1,750,348.24
Hacienda Pública/Patrimonio Contribuido	0.00	1,622,628.40
Aportaciones		1,622,628.40
Donaciones de Capital		
Actualización de la Hacienda Pública/Patrimonio		
Hacienda Pública/Patrimonio Generado	16,752,122.63	127,622.82
Resultados del Ejercicio (Rhom/ DasaHom)	16,752,122.63	
Resultados de Ejercicios Anteriores		127,622.82
Revalúos		
Reservas		
Rectificaciones de Resultados de Ejercicios Anteriores		
Excesos o insuficiencia en la Actualización de la Hacienda Pública/Patrimonio	0.00	0.00
Resultado por Posición Monetaria		
Resultado por Revalúos de Activos no Monetarios		

Bajo protesta de decir verdad declaramos que los Estados Financieros y sus Notas, son razonablemente correctos y son responsabilidad del emisor

Mtro. Hector Rene Escalante Assmar
 Subdirector de Servicios Administrativos

Mtro. Ramon Enrique Lopez Fuentes
 Director General

Instituto Tecnológico Superior de Cananea
Estado de Flujos de Efectivo
Al 30 de Junio de 2021

ETCA-I-06

TRIMESTRE: SEGUNDO

Concepto	2021	2020
Flujos de Efectivo de las Actividades de Operación		
Origen	44,153,346.00	36,271,716.00
Impuestos		
Cuentas y Aportaciones de Seguridad Social		
Contribuciones de mejoras		
Derechos		
Productos	29,877.00	54,905.00
Apropiamientos		
Ingresos por Venta de Bienes y Prestación de Servicios	2,815,981.00	2,763,835.00
Participaciones, Aportaciones, Convenios, Incentivos Derivados de la Colaboración Fiscal y Fondos Distintos de Aportaciones		
	17,390,895.00	16,953,903.00
Transferencias, Asignaciones, Subsidios y Subvenciones, y Pensiones y Jubilaciones	23,916,602.00	16,499,073.00
Otros Orígenes de Operación		
Aplicación	25,403,800.00	23,727,598.00
Servicios Personales	22,515,919.00	21,827,768.00
Materiales y Suministros	670,164.00	396,374.00
Servicios Generales	2,217,717.00	1,470,546.00
Transferencias Internas y Asignaciones al Sector Público		
Transferencias al resto del Sector Público		
Subsidios y Subvenciones		
Ayudas Sociales	0.00	32,910.00
Pensiones y Jubilaciones		
Transferencias a Fideicomisos, Mandatos y Contratos Análogos		
Transferencias a la Seguridad Social		
Dotativos		
Transferencias al Exterior		
Participaciones		
Aportaciones		
Convenios		
Otras Aplicaciones de Operación		
Flujos Netos de Efectivo por Actividades de Operación	18,749,546.00	6,544,118.00
Flujos de Efectivo de las Actividades de Inversión		
Origen	0.00	0.00
Bienes Inmuebles, Infraestructura y Construcciones en Proceso		
Bienes Muebles		
Otros Orígenes de Inversión		
Aplicación	314,215.00	1,851,573.00
Bienes Inmuebles, Infraestructura y Construcciones en Proceso		
Bienes Muebles	314,215.00	1,851,573.00
Otras Aplicaciones de Inversión		
Flujos Netos de Efectivo por Actividades de Inversión	-314,215.00	-1,851,573.00
Flujo de Efectivo de las Actividades de Financiamiento		
Origen	-16,487,564.64	0.00
Endeudamiento Neto	-16,487,564.64	0.00
Interno	-16,487,564.64	
Externo	0.00	0.00
Otros Orígenes de Financiamiento	0.00	0.00
Aplicación	-56,185.88	5,803,559.67
Servicios de la Deuda	-56,185.88	5,803,559.67
Interno	-56,185.88	5,803,559.67
Externo		
Otras Aplicaciones de Financiamiento		
Flujos Netos de Efectivo por Actividades de Financiamiento	-16,431,378.76	-5,803,559.67
Incremento/Disminución Neta en el Efectivo y Equivalentes al Efectivo	2,003,952.24	-1,111,014.67
Efectivo y Equivalentes al Efectivo al Inicio del Ejercicio	10,671,826.57	11,168,550.48
Efectivo y Equivalentes al Efectivo al Final del Ejercicio	12,675,778.81	10,057,535.61

Bajo protesta de decir verdad declaramos que los Estados Financieros y sus Notas, son razonablemente correctos y son responsabilidad del emisor

Mtro. Hector Rene Escalante Assmar
Subdirector de Servicios Administrativos

Mtro. Ramon Enrique Lopez Fuentes
Director General

Estado Analítico del Activo

Del 01 de Enero al 30 de Junio de 2021

TRIMESTRE: SEGUNDO

Concepto	Saldo Inicial 1	Cargos del Periodo 2	Abonos del Periodo 3	Saldo Final 4 (1+2-3)	Variación del Periodo (4-1)
ACTIVO	69,316,390.25	117,804,544.11	119,041,299.57	68,079,634.79	-1,236,755.46
Activo Circulante	12,711,088.45	117,483,116.55	115,414,137.93	14,780,067.07	2,068,978.62
Efectivo y Equivalentes	10,671,826.57	57,026,183.97	55,024,231.73	12,675,778.81	2,003,952.24
Derechos a Recibir Efectivo o Equivalentes	2,295,266.11	60,225,344.56	60,179,052.20	2,341,558.47	46,292.36
Derechos a Recibir Bienes o Servicios	-19,407.75	229,588.02	210,854.00	-673.73	18,734.02
Inventarios				0.00	0.00
Almacenes				0.00	0.00
Estimación por Pérdida o Deterioro de Activos Circulantes	-236,596.48			-236,596.48	0.00
Otros Activos Circulantes				0.00	0.00
Activo No Circulante	56,605,301.80	321,427.56	3,627,161.64	53,299,567.72	-3,305,734.08
Inversiones Financieras a Largo Plazo				0.00	0.00
Derechos a Recibir Efectivo o Equivalentes a Largo Plazo				0.00	0.00
Bienes Inmuebles, Infraestructura y Construcciones en Proceso	24,173,626.08	0.00		24,173,626.08	0.00
Bienes Muebles	46,825,900.49	66,743.77	1,629,738.04	45,262,906.22	-1,562,994.27
Activos Intangibles	415,444.50	247,471.17		662,915.67	247,471.17
Depreciación, Deterioro y Amortización Acumulada de Bienes	-14,809,669.27	7,212.62	1,997,423.60	-16,799,880.25	-1,990,210.98
Activos Diferidos				0.00	0.00
Estimación por Pérdida o Deterioro de Activos no Circulantes				0.00	0.00
Otros Activos no Circulantes				0.00	0.00

Bajo protesta de decir verdad declaramos que los Estados Financieros y sus Notas, son razonablemente correctos y son responsabilidad del emisor:

Mtro. Hector Rene Escalante Assmar
Subdirector de Servicios Administrativos

Mtro. Ramon Enrique Lopez Fuentes
Director General

Instituto Tecnológico Superior de Cananea
Estado Analítico de la Deuda y Otros Pasivos
Del 01 de Enero al 30 de Junio de 2021


ETCA-I-08

TRIMESTRE: SEGUNDO

DENOMINACIÓN DE LAS DEUDAS	MONEDA DE CONTRATACIÓN	INSTITUCIÓN O PAÍS ACREEDOR	SALDO INICIAL DEL PERIODO	SALDO FINAL DEL PERIODO
DEUDA PÚBLICA				
Corto Plazo				
Deuda Interna			0.00	0.00
Instituciones de Crédito			0.00	0.00
Títulos y Valores				
Arrendamientos Financieros				
Deuda Externa			0.00	0.00
Organismos Financieros Internacionales			0.00	
Deuda Bilateral				
Títulos y Valores				
Arrendamientos Financieros				
Subtotal Corto Plazo			0.00	0.00
Largo Plazo				
Deuda Interna			0.00	0.00
Instituciones de Crédito				
Títulos y Valores				
Arrendamientos Financieros				
Deuda Externa			0.00	0.00
Organismos Financieros Internacionales				
Deuda Bilateral				
Títulos y Valores				
Arrendamientos Financieros				
Subtotal Largo Plazo			0.00	0.00
Otros Pasivos	PESOS MEXICANOS	VARIOS NACIONALES	18,256,779.00	2,018,249.00
Total Deuda y Otros Pasivos			18,256,779.00	2,018,249.00

Bajo protesta de decir verdad declaramos que los Estados Financieros y sus Notas, son razonablemente correctos y son responsabilidad del emisor.


Mtro. Hector Rene Escalante Assmar
Subdirector de Servicios Administrativos


Mtro. Ramon Enrique Lopez Fuentes
Director General

Instituto Tecnológico Superior de Cananea
 Informe Analítico de la Deuda Pública y Otros Pasivos - LDF
 Del 01 de Enero al 30 de Junio de 2021

ETCA-I-09

TRIMESTRE: SEGUNDO

(PESOS)

Descripción de la Deuda Pública y Otros Pasivos (c)	Saldo al 31 de diciembre de 2019(a)	Disponibilidades del Periodo (d)	Amenizaciones del Periodo (f)	Restituciones, Reconstituciones y Otros Abates (g)	Saldo Final del Periodo (N) (h)=(a-f+g)	Pago de Intereses del Periodo (i)	Pago de Comisiones y demás costos asociados durante el Periodo (j)
1. Deuda Pública (1+4+8)							
A. Corto Plazo (A1+A2+A3)							
a1) Instituciones de Crédito							
a2) Títulos y Valores							
a3) Arrendamientos Financieros							
B. Largo Plazo (B1+B2+B3)							
b1) Instituciones de Crédito							
b2) Títulos y Valores							
b3) Arrendamientos Financieros							
2. Otros Pasivos	18,258,779.06				18,258,779.06		
3. Total de la Deuda Pública y Otros Pasivos (2+1+2)	18,258,779.06				18,258,779.06		
4. Deuda Contingente (Informativa)							
A. Deuda Contingente 1							
B. Deuda Contingente 2							
C. Deuda Contingente 3							
5. Valor de Instrumentos Bono Cupón Caro 2 (Informativo)							
A. Instrumento Bono Cupón Caro 1							
B. Instrumento Bono Cupón Caro 2							
C. Instrumento Bono Cupón Caro 3							

Se refiere a cualquier financiamiento en fuente o garantía de pago aducido, que sea asumido de manera solidaria o subsidiaria por las Entidades Federativas con sus Municipios, organismos descentralizados y empresas de participación estatal mayoritaria y Sociedades, Locales o Municipales, y por los Municipios con sus respectivas organizaciones descentralizadas y empresas de participación municipal mayoritaria.
 Se refiere al valor del Bono Cupón Caro que respalda el pago de los créditos asociados al mismo (Activo).

Obligaciones a Corto Plazo (h)	Monto Contratado (i)	Plazo Pactado (m)	Tasa de Interés (n)	Comisiones y Costos Relacionados (o)	Tasa Efectiva (p)
6. Obligaciones a Corto Plazo (Informativo)					
A. Crédito 1					
B. Crédito 2					
C. Crédito XX					

Mtro. Hector René Escalante Assmar
 Subdirector de Servicios Administrativos

Mtro. Ramon Enrique Lopez Fuentes
 Director General

Instituto Tecnológico Superior de Cananea
 Informe Analítico de Obligaciones Diferentes de Financiamientos - LDF

ETCA-I-10

Del 01 de Enero al 30 de Junio de 2021

(PESOS)

TRIMESTRE: SEGUNDO

Denominación de las Obligaciones Diferentes de Financiamiento (c)	Fecha del Contrato (d)	Fecha de inicio de operación del proyecto (e)	Fecha de vencimiento (f)	Monto de la inversión pactado (g)	Plazo pactado (h)	Monto promedio mensual del pago de la contraprestación (i)	Monto promedio mensual del pago de la contraprestación correspondiente al pago de la inversión (j)	Monto pagado de la inversión al 30 de XXXXXX de 2021 (k)	Monto pagado de la inversión actualizado al 30 de XXXXXX de 2021 (l)	Saldo pendiente por pagar de la inversión al 30 de XXXXXX de 2021 (m = g - l)
A. Asociaciones Público Privadas (APP's) (A-a)+B+c+d)										
a) APP 1										
b) APP 2										
c) APP 3										
d) APP XX										
B. Otros Instrumentos (B-a)+b+c+d)				NO APLICA						
a) Otro Instrumento 1										
b) Otro Instrumento 2										
c) Otro Instrumento 3										
d) Otro Instrumento XX										
C. Total de Obligaciones Diferentes de Financiamiento (C-A)+(B)										


 Mtro. Hector Rene Escalante Assmar
 Subdirector de Servicios Administrativos


 Mtro. Ramón Enrique Lopez Fuentes
 Director General

EXPEDIENTE 3539/14 NORMA TERESA TARAZON CURLANGO

CON FECHA 18 DE FEBRERO DEL PRESENTE AÑO, SE HA ORDENADO GIRAR DE NUEVA CUENTA EXHORTO PARA EL DESAHOGO DE PROBANZAS OTRECIDAS POR LA PARTE ACTORA QUE QUEDARON PENDIENTES EN EL EXHORTO PRIMARIO, ESTAREMOS PENDIENTES DE QUE SE NOS NOTIFIQUEN ESAS FECHAS PARA INTERVENIR EN SU DESAHOGO. EL PRESENTE ASUNTO GUARDA EL MISMO ESTADO PROCESAL INFORMADO CON ANTERIORIDAD

EXPEDIENTE 237/2008 ISAAC ENRIQUE AUDIFREED NARVAEZ

TRAMITADO BAJO EL RUBRO ALBERTO LUTZ SEYN Y OTROS CONTRA LA EMPRESA MEXICANA DE CANANEA S.A. DE C.V. ACTUALMENTE DENOMINADA BUENAVISTA DEL COBRE SA DE CV DENTRO DEL CUAL EL C. ENRIQUE AUDIFREED NARVAEZ, VIENE RECLAMANDO COMO EX TRABAJADOR DE DICHA EMPRESA EL PAGO DE DIVERSAS PRESTACIONES EN MATERIA DE SEGURIDAD SOCIAL LA REFERIDA EMPRESA MINERA LLAMO A JUICIO AL INSTITUTO TECNOLOGICO SUPERIOR DE CANANEA, POR CONSIDERAR QUE EL C. AUDIFREED NARVAEZ, SE ENCUENTRA COMO EMPLEADO DE NUESTRA INSTITUCION EDUCATIVA GOZANDO CON LOS BENEFICIOS QUE OTORGAN LAS LEYES EN ESA MATERIA DE

DEMANDA LABORAL EXP 2512/18 PABLO ANDRADE GERARDO

EL PRESENTE EXPEDIENTE, HA TENIDO MOVIMIENTO, AL PARECER LA PARTE ACTORA, ESTA PRETENDIENDO DARLE SEGUIMIENTO AL EXPEDIENTE.

DEMANDA LABORAL EXP 289/2017-II MARIA DEL CARMEN SANCHEZ FIMBRES

EL PRESENTE ASUNTO, GUARDA EL MISMO ESTADO PROCESAL YA INFORMADO DURANTE EL AÑO DOS MIL VEINTE. AÚN SE SIGUE EN ESPERA DE LA REACTIVACIÓN DE LAS ACTIVIDADES JURISDICCIONALES PARA DAR SEGUIMIENTO Y ESTAR ATENTO A LAS NOTIFICACIONES QUE NECESARIAMENTE DEBAN DE HACERSELE A NUESTRA REPRESENTADA.

DEMANDA LABORAL EXP 1275/16/IV SERGIO ISAAC GARCIA SOLIS

EN EL PRESENTE ASUNTO NO SE ADVIERTE AVANCE ALGUNO SE SIGUE EN ESPERA DE LO QUE VAYA A RESOLVER EL TRIBUNAL, NO ESTAMOS EMPLAZADOS, NO CORRESPONDE A LA PARTE DEMANDADA QUE REPRESENTAMOS, IMPULSAR EL PROCEDIMIENTO POR RAZONES OBIVAS. LA SUSPENSIÓN DE ACTIVIDADES JURISDICCIONALES IMPIDEN QUE OBTENGAMOS MAYORES INFORMES SOBRE ESTE EXPEDIENTE, PERO ADEMÁS

DEMANDA LABORAL EXP 41/2018/II GUILLERMO MOUINA PADILLA

EL PRESENTE EXPEDIENTE GUARDA SIMILAR SITUACIÓN PROCESAL CON EL ANTERIOR. NO CORRESPONDE A LA PARTE DEMANDADA QUE REPRESENTAMOS, IMPULSAR EL PROCEDIMIENTO POR RAZONES OBIVAS. LA SUSPENSIÓN DE ACTIVIDADES JURISDICCIONALES IMPIDEN QUE OBTENGAMOS MAYORES INFORMES SOBRE ESTE EXPEDIENTE, PERO ADEMÁS NUESTRA REPRESENTADA NO HA SIDO OFICIALMENTE NOTIFICADA DE ESTA DEMANDA QUE FUE RADICADA ANTE LA AUTORIDAD LABORAL ARRIBA CITADA.

Lic. Francisco Manuel Hernández Gutiérrez,
Jefatura del Departamento de Recursos Humanos

Mtro. Ramón Enrique López Fuentes,
Dirección General

NOTAS A LOS ESTADOS FINANCIEROS
Ver Guía de Elaboración

Se deberá cumplir con lo siguiente:

NOTAS DE DESGLOSE
NOTAS DE MEMORIA: Cuentas de Orden
NOTAS DE GESTION ADMINISTRATIVA:
Incluir los 17 puntos señalados

1. Introducción.
2. Panorama Económico y Financiero.
3. Autorización e Historia.
4. Organización y Objeto Social.
5. Bases de Preparación de los Estados Financieros.
6. Políticas de Contabilidad Significativas.
7. Posición en Moneda Extranjera y Protección por Riesgo Cambiario.
8. Reporte Analítico del Activo.
9. Fideicomisos, Mandatos y Análogos.
10. Reporte de la Recaudación.
11. Información sobre la Deuda y el Reporte Analítico de la Deuda.
12. Calificaciones otorgadas.
13. Proceso de Mejora.
14. Información por Segmentos.
15. Eventos Posteriores al Cierre.
16. Partes Relacionadas.
17. Responsabilidad Sobre la Presentación Razonable de los Estados Financieros.

Instituto Tecnológico Superior de Cananea
 Estado Analítico de Ingresos
 Del 01 de Enero al 30 de Junio de 2021

ETCA-II-01

TRIMESTRE: SEGUNDO

Rubros de Ingresos	Ingreso					
	Estimado (1)	Ampliaciones y Reducciones (+ ó -) (2)	Modificado (3= 1+2)	Devegato (4)	Recudado (5)	Diferencia (6= 5 - 1)
Impuestos:			0			0
Quotas y Aportaciones de Seguridad Social	0		0		0	0
Contribuciones de Mejoras	0		0		0	0
Derechos	0		0		0	0
Productos	0		0		0	0
Aprovechamientos	0		0	29,877	29,877	29,877
Ingresos por Ventas de Bienes, Prestacion de Servicios y Otros Ingresos	6,422,301		6,422,301	2,815,981	2,815,981	-3,606,320
Participaciones, Aportaciones, Comenos, Incentivos Derivados de la Colaboracion Fiscal y Fondos Discretos de Aportaciones		36,131,037	36,131,037	17,390,886	17,390,886	17,390,886
Transferencias, Asignaciones, Subsidios y Subvenciones, y Pensiones y Jubilaciones	19,500,000	15,394,896	34,894,896	23,916,602	23,916,602	4,416,602
Ingresos Derivados de Financiamientos			0			0
Total	25,922,301	51,495,945	77,418,146	44,153,346	44,153,346	18,231,045
					Ingresos Excedentes	18231045

Instituto Tecnológico Superior de Cananea
 Estado Analítico de Ingresos
 Del 01 de Enero al 30 de Junio de 2021

ETCA-II-01

TRIMESTRE: SEGUNDO

Estado Analítico de Ingresos Por Fuente de Financiamiento	Ingreso					
	Estimado (1)	Ampliaciones y Reducciones (* o -) (2)	Modificado (3= 1+2)	Devengado (4)	Recaudado (5)	Diferencia (6= 5 - 1)
Ingresos del Poder Ejecutivo Federal o Estatal y de los Municipios	0	36,131,037	36,131,037	17,420,763	17,420,763	17,420,763
Impuestos	0	0	0	0	0	0
Cuotas y Aportaciones de Seguridad Social	0	0	0	0	0	0
Contribuciones de Mejoras	0	0	0	0	0	0
Derechos	0	0	0	0	0	0
Productos ¹	0	0	0	29,877	29,877	29,877
Aprovechamientos ²	0	0	0	0	0	0
Participaciones, Aportaciones, Contratos, Incentivos Derivados de la Colaboración Fiscal y Fondos Distintos de Aportaciones	0	36,131,037	36,131,037	17,390,886	17,390,886	17,390,886
Transferencias, Asignaciones, Subsidios y Subvenciones, y Pensiones y Jubilaciones	0	0	0	0	0	0
Ingresos De los Entes Públicos de los Poderes Legislativo y Judicial, de los Organos Autonomos y del Sector Parastatal o Paramunicipal, así como de las Empresas Productivas del Estado	25,972,301	15,364,808	41,337,109	26,732,583	26,732,583	810,282
Cuotas y Aportaciones de Seguridad Social	0	0	0	0	0	0
Productos ¹	0	0	0	0	0	0
Ingresos por ventas de Bienes, Prestación de Servicios y Otros Ingresos ³	6,422,301	0	6,422,301	2,815,981	2,815,981	-3,606,320
Transferencias, Asignaciones, Subsidios y Subvenciones, y Pensiones y Jubilaciones	19,500,000	15,364,808	34,864,808	23,916,602	23,916,602	4,416,602
Ingresos derivados de Financiamiento	0	0	0	0	0	0
Ingresos Derivados de Financiamientos	0	0	0	0	0	0
Total	25,972,301	51,495,845	77,468,146	44,153,346	44,153,346	18,231,045
					Ingresos Excedentes	18,231,045.00

Instituto Tecnológico Superior de Cananea

ETCA-II-01

Estado Analítico de Ingresos
Del 01 de Enero al 30 de Junio de 2021

TRIMESTRE: SEGUNDO

Mtro. Hector Rene Escalante Asmar
Subdirector de Servicios Administrativos

Mtro. Ramon Enrique Lopez Fuentes
Director General

* Incluye ingresos generados por las actividades de los centros públicos en propiedad
* Incluye el financiamiento en efectivo del Poder Ejecutivo, según otros dispositivos
* De aplica a los ingresos propios, derivados por los sistemas de gestión y análisis de la Oficina Autónoma y las unidades de la gerencia que participan en el financiamiento de actividades.
* No incluye los ingresos a su favor de los gastos recurrentes que se pagan por cuenta de la unidad o presupuesto de actividad, tales como: servicios profesionales, entre otros.

Instituto Tecnológico Superior de Cananea
 Estado Analítico de Ingresos Detallado – LDF
 Del 01 de Enero al 30 de Junio de 2021

ETCA-II-02

TRIMESTRE: _____ SEGUNDO _____

Concepto (c)	Ingreso					Diferencia (e)
	Estimado (d)	Ampliaciones/ (Reducciones)	Modificado	Devengado	Recaudado	
Ingresos de Libre Disposición						
A. Impuestos	-	-	-	-	-	-
B. Cuotas y Aportaciones de Seguridad Social	-	-	-	-	-	-
C. Contribuciones de Mejora	-	-	-	-	-	-
D. Derechos	-	-	-	-	-	-
E. Productos	-	-	-	-	-	-
F. Aprovechamientos	-	-	-	29,877.00	29,877.00	29,877.00
G. Ingresos por Ventas de Bienes y Prestación de Servicios	5,422,307.00	-	6,422,307.00	2,815,981.00	2,815,981.00	3,606,326.00
H. Participaciones	-	-	-	-	-	-
H1) H2) H3) H4) H5) H6) H7) H8) H9) H10) H11)	-	-	-	-	-	-
H1) Fondo General de Participaciones	-	-	-	-	-	-
H2) Fondo de Fomento Municipal	-	-	-	-	-	-
H3) Fondo de Fecundación y Recaudación	-	-	-	-	-	-
H4) Fondo de Compensación	-	-	-	-	-	-
H5) Fondo de Educación de Hidrocarburos	-	-	-	-	-	-
H6) Impuesto Especial Sobre Producción y Servicios	-	-	-	-	-	-
H7) 0.130% de la Recaudación Federal Participable	-	-	-	-	-	-
H8) 3.17% Sobre Extracción de Petróleo	-	-	-	-	-	-
H9) Gasolina y Diesel	-	-	-	-	-	-
H10) Fondo del Impuesto Sobre la Renta	-	-	-	-	-	-
H11) Fondo de Estabilización de los Ingresos de las Entidades Federativas	-	-	-	-	-	-
L. Incentivos Derivados de la Colaboración Fiscal (L1) + (L2) + (L3) + (L4) + (L5)	-	-	-	-	-	-
L1) Tenencia o Uso de Vehículos	-	-	-	-	-	-
L2) Fondo de Compensación ISM	-	-	-	-	-	-
L3) Impuesto Sobre Automóviles Nuevos	-	-	-	-	-	-
H) Fondo de Compensación de Reproces-Intensivos	-	-	-	-	-	-

Concepto (c)	Ingreso						Diferencia (h)
	Estimado (d)	Ampliaciones (Reducciones)	Modificado	Devengado	Recaudado		
g) Otros Incentivos Económicos	-	-	-	-	-	-	-
J. Transferencias y Asignaciones	-	-	-	-	-	-	-
K. Convenios	-	-	-	-	-	-	-
K1) Otros Convenios y Subsidios	19,500,000.00	15,364,896.00	34,864,896.00	23,916,602.00	23,916,602.00	4,416,602.00	
L. Otros Ingresos de Libre Disposición (L1-L1+Q)	19,500,000.00	15,364,896.00	34,864,896.00	23,916,602.00	23,916,602.00	4,416,602.00	
L1) Participaciones en Ingresos Locales	-	-	-	-	-	-	-
L2) Otros Ingresos de Libre Disposición	-	-	-	-	-	-	-
I. Total de Ingresos de Libre Disposición (I=A+B+C+D+E+F+G+H+I+J+K+L)	25,922,361.00	15,364,896.00	41,287,257.00	26,702,460.00	26,762,460.00	840,150.00	
Ingresos Excedentes de Ingresos de Libre Disposición	-	-	-	-	-	-	-
Transferencias Federales Etiquetadas	-	-	-	-	-	-	-
A. Aportaciones (A1+A1+Q2+Q3+Q4+Q5+Q7+Q8)	-	-	-	-	-	-	-
a1) Fondo de Aportaciones para la Nutrición Educativa y Cuarto Operativo	-	-	-	-	-	-	-
a2) Fondo de Aportaciones para los Servicios de Salud	-	-	-	-	-	-	-
a3) Fondo de Aportaciones para la Infraestructura Social	-	-	-	-	-	-	-
a4) Fondo de Aportaciones para el Fortalecimiento de los Municipios y de las Delegaciones Territoriales del Distrito Federal	-	-	-	-	-	-	-
a5) Fondo de Aportaciones Múltiples	-	-	-	-	-	-	-
a6) Fondo de Aportaciones para la Educación Tecnológica y de Adultos	-	-	-	-	-	-	-
a7) Fondo de Aportaciones para la Seguridad Pública de los Estados y del Distrito Federal	-	-	-	-	-	-	-
a8) Fondo de Aportaciones para el Fortalecimiento de las Entidades Federativas	-	-	-	-	-	-	-
B. Convenios (B1+B2+B3+B4)	-	-	-	-	-	-	-
b1) Convenios de Protección Social en Salud	-	-	-	-	-	-	-
b2) Convenios de Descentralización	-	-	-	-	-	-	-
b3) Convenios de Reasignación	-	-	-	-	-	-	-
b4) Otros Convenios y Subsidios	-	-	-	-	-	-	-
C. Fondos Distintos de Aportaciones (C1+C1+Q2)	-	-	-	-	-	-	-
c1) Fondo para Entidades Federativas y Municipios Productores de Hidrocarburos	-	-	-	-	-	-	-
c2) Fondo Mismo	-	-	-	-	-	-	-

Concepto (c)	Ingreso						Diferencia (d)
	Estimado (e)	Ampliaciones (Reducciones)	Modificado	Devengado	Recaudado		
D. Transferencias, Asignaciones, Subsidios y Subvenciones, y Pensiones y Jubilaciones	-	36,131,637.00	36,131,637.00	17,390,886.00	17,390,886.00	17,390,886.00	-
E. Otras Transferencias Federales Ecuatoristas	-	-	-	-	-	-	-
A. Total de Transferencias Federales Ecuatoristas B = A + E + C + D + E	-	36,131,637.00	36,131,637.00	17,390,886.00	17,390,886.00	17,390,886.00	-
III. Ingresos Derivados de Financiamientos (II) + A)	-	-	-	-	-	-	-
A. Ingresos Derivados de Financiamientos	-	-	-	-	-	-	-
M. Total de Ingresos (IV = I + II + III)	25,922,301.00	51,489,845.00	77,418,146.00	44,153,346.00	44,153,346.00	18,231,045.00	-
Datos Informativos							
1. Ingresos Derivados de Financiamientos con Fuente de Pago de Ingresos de Libre Disposición Ecuatoristas:	-	-	-	-	-	-	-
2. Ingresos Derivados de Financiamientos con Fuente de Pago de Transferencias Federales Ecuatoristas:	-	-	-	-	-	-	-
3. Ingresos Derivados de Financiamientos (3 = 1 + 2)	-	-	-	-	-	-	-

Mtro. Hector Rene Escalante Assmar
Subdirector de Servicios Administrativos

Mtro. Ramon Enrique Lopez Fuentes
Director General

Instituto Tecnológico Superior de Cananea
 Conciliación entre los Ingresos Presupuestarios y Contables
 Al 30 de Junio de 2021

ETCA-II-03

TRIMESTRE: SEGUNDO

1. Total de Ingresos Presupuestarios		44,153,346.00
2. Mas Ingresos contables No Presupuestarios		0.00
Ingresos Financieros		
Incremento por Variación de Inventarios		
Disminución del Exceso de Estimaciones por Pérdida o Deterioro u Obsolescencia		
Disminución del Exceso de Provisiones		
Otros Ingresos y Beneficios Varios		
Otros Ingresos Contables No Presupuestarios		
3. Menos Ingresos Presupuestarios No Contables		0.00
Aprovechamientos Patrimoniales		
Ingresos Derivados de Financiamientos		
Otros Ingresos Presupuestarios No Contables		
4. Total de Ingresos Contables (4= 1 + 2 - 3)		44,153,346.00

1. Se deberán incluir los Ingresos Contables No Presupuestarios que no se regularizaron presupuestariamente durante el ejercicio.
 2. Los Ingresos Financieros y otros ingresos se regularizarán presupuestariamente de acuerdo a la legislación aplicable.




Mtro. Hector Rene Escalante Assmar
 Subdirector de Servicios Administrativos



Mtro. Ramon Enrique Lopez Fuentes
 Director General

Compra de Títulos y Valores			0			0
Concesión de Préstamos			0			0
Inversiones en Fideicomisos, Mandatos y Otros Análogos			0			0
Otras Inversiones Financieras			0			0
Provisiones para Contingencias y Otras Erogaciones Especiales			0			0
Participaciones y Aportaciones	0	0	0	0	0	0
Participaciones			0			0
Aportaciones			0			0
Convenios			0			0
Deuda Pública	0	15,364,808	15,364,808	15,364,808	15,364,808	0
Amortización de la Deuda Pública			0			0
Intereses de la Deuda Pública			0			0
Comisiones de la Deuda Pública			0			0
Gastos de la Deuda Pública			0			0
Costo por Coberturas			0			0
Apoyos Financieros			0			0
Adeudos de Ejercicios Fiscales Anteriores (Adefas)		15,364,808	15,364,808	15,364,808	15,364,808	0
Total del Gasto	25,022,381	31,485,945	77,418,146	41,082,823	41,082,823	39,335,323


 Mtro. Hector René Escalante Assmar
 Subdirector de Servicios Administrativos


 Mtro. Ramón Enrique López Fuentes
 Director General

Instituto Tecnológico Superior de Cananea

ETC.

Estado Analítico del Ejercicio del Presupuesto de Egresos Detallado - LDF

Clasificación por Objeto del Gasto Capital y Corriente

Del 01 de Enero al 31 de Junio de 2011

TRIMESTRE: SEGUNDO

(Miles de Pesos)

Concepto (c)	Egresos				
	Aprobado (a)	Ampliaciones (Revoluciones)	Modificados	Desagotado	Pagado
I. Gasto en Equipos (1+11+111+1111+11111)	29,427,303.00	10,364,808.00	41,287,188.00	20,141,850.00	20,141,850.00
A. Servicios Personales (A1+11+111+1111+11111)	18,153,596.00	-	18,153,596.00	6,877,324.00	5,877,320.00
a) Remuneraciones al Personal de Carrera Permanente	12,319,099.00	-	12,319,099.00	4,152,971.00	4,158,973.00
a2) Remuneraciones al Personal de Carrera Transitoria	-	-	-	-	-
a3) Remuneraciones Adicionales y Especiales	1,200,201.00	-	1,200,201.00	328,641.00	399,602.00
a4) Seguridad Social	2,733,838.00	-	2,733,838.00	808,455.00	808,450.00
a5) Otras Prestaciones Sociales y Económicas	2,200,267.00	-	2,200,267.00	496,600.00	496,602.00
a6) Pensiones	-	-	-	-	-
a7) Pago de Bónus y Beneficios Adicionales	960,439.00	-	960,439.00	195,900.00	195,900.00
B. Materiales y Suministros (B1+11+111+1111+11111)	2,318,000.00	-	2,318,000.00	370,102.00	370,102.00
b1) Materiales de Administración, Enlaces de Documento y Artículos Oficiales	1,150,134.00	15,000.00	1,170,134.00	288,286.00	288,598.00
b2) Materiales y Literales	208,904.00	-	208,904.00	26,945.00	26,945.00
b3) Materiales Primas y Materiales de Producción e Inmateriales	-	-	-	-	-
b4) Materiales y Artículos de Consumo y de Reserva	250,000.00	150,000.00	400,000.00	273,205.00	273,205.00
b5) Productos Químicos, Farmacéuticos y de Laboratorio	36,071.00	-	36,071.00	-	-
b6) Combustibles, Lubricantes y Aceites	541,446.00	895,000.00	1,436,446.00	81,754.00	81,754.00
b7) Insumos, Materiales, Productos de Protección y Artículos Químicos	183,620.00	-	183,620.00	-	-
b8) Materiales y Suministros Para Seguridad	-	-	-	-	-
b9) Herramientas, Refacciones y Accesorios Menores	85,715.00	-	85,715.00	37,382.00	37,382.00
C. Servicios Generales (C1+11+111+1111+11111)	2,786,402.00	-	2,786,402.00	915,449.00	915,449.00
c1) Servicios Básicos	175,991.00	-	175,991.00	-	-
c2) Servicios de Almacenamiento	-	-	-	-	-
c3) Servicios Profesionales, Científicos, Técnicos y Otros Servicios	265,000.00	21,000.00	416,000.00	348,831.00	348,831.00
c4) Servicios Financieros, Reservas y Comisiones	102,968.00	-	102,968.00	6,673.00	6,671.00
c5) Servicios de Traducción, Reparación, Mantenimiento y Conservación	91,702.00	188,000.00	280,702.00	108,176.00	108,176.00
c6) Servicios de Comunicación Social y Publicidad	90,380.00	-	90,380.00	-	-
c7) Servicios de Traducción y Idiomas	811,800.00	520,000.00	1,331,800.00	37,933.00	37,933.00
c8) Servicios Oficiales	733,468.00	-	733,468.00	115,838.00	115,838.00
c9) Otros Servicios Generales	665,616.00	-	665,616.00	408,101.00	408,101.00
D. Transferencias, Asignaciones, Subsidios y Otras Ayudas (D1+11+111+1111+11111)	38,000.00	-	38,000.00	-	-
d1) Transferencias Interiores y Asignaciones al Sector Público	-	-	-	-	-
d2) Transferencias al Resto del Sector Público	-	-	-	-	-
d3) Subsidios y Subvenciones	-	-	-	-	-
d4) Ayudas Sociales	38,000.00	-	38,000.00	-	-
d5) Pensiones y Subsidios	-	-	-	-	-
d6) Transferencias a Fideicomisos, Fondos y Otros Análogos	-	-	-	-	-
d7) Transferencias a la Seguridad Social	-	-	-	-	-
d8) Donativos	-	-	-	-	-
d9) Transferencias al Extranjero	-	-	-	-	-
E. Bienes Muebles, Inmuebles e Intangibles (E1+11+111+1111+11111)	1,428,302.00	-	1,428,302.00	374,276.00	374,276.00
e1) Mobiliario y Equipo de Administración	437,941.00	109,802.00	547,743.00	63,510.00	63,510.00
e2) Mobiliario y Equipo Educativo y Recreativo	291,448.00	-	291,448.00	3,229.00	3,229.00
e3) Equipo e Instrumental Médico y de Laboratorio	-	-	-	-	-
e4) Vehículos y Equipo de Transporte	-	-	-	-	-
e5) Equipo de Oficina y Seguros	-	-	-	-	-
e6) Maquinaria, Otros Equipos e Herramientas	-	-	-	-	-
e7) Activos Biológicos	-	-	-	-	-
e8) Bienes Intangibles	188,140.00	59,260.00	247,400.00	-	-
e9) Activos Intangibles	188,623.00	159,802.00	348,425.00	347,472.00	347,472.00
F. Inversión Pública (F1+11+111)	-	-	-	-	-
f1) OPA Pública en Bienes de Dominio Público	-	-	-	-	-
f2) OPA Pública en Bienes Propios	-	-	-	-	-
f3) Proyectos Productivos y Asesoría de Fomento	-	-	-	-	-
G. Inversiones Financieras y Otras Prestaciones (G1+11+111+1111+11111)	-	-	-	-	-
g1) Inversiones Para el Fomento de Actividades Productivas	-	-	-	-	-
g2) Acciones y Participaciones de Capital	-	-	-	-	-
g3) Compra de Títulos y Valores	-	-	-	-	-

g) Comisión de Previsión					
g) Inversiones en Fideicomiso, Mandatos y Otros Análogos					
Fideicomiso de Desarrollo Nacional (FIDENA)					
g) Otras Inversiones Financieras					
g) Provisiones para Contingencias y Otras Obligaciones Especiales					
H. Participaciones y Aportaciones (H1+H2+H3)					
H1. Participaciones					
H2. Aportaciones					
H3. Comisiones					
I. Deuda Pública (I1+I2+I3+I4+I5+I6+I7)		15,364,808.00	15,364,808.00	15,364,808.00	15,364,808.00
I1. Emisión de la Deuda Pública					
I2. Intereses de la Deuda Pública					
I3. Comisiones de la Deuda Pública					
I4. Gastos de la Deuda Pública					
I5. Gastos por Contingencia					
I6. Apoyos Financieros					
I7. Activos de Deuda Pública Anulados (ADEPA)	15,364,808.00	15,364,808.00	15,364,808.00	15,364,808.00	15,364,808.00
J. Gastos Especiales (J1+J2+J3+J4+J5+J6)		36,131,257.00	36,131,257.00	36,131,257.00	36,131,257.00
A. Servicios Personales (A1+A2+A3+A4+A5+A6+A7)		23,337,338.00	23,337,338.00	23,337,338.00	23,337,338.00
A1. Remuneraciones al Personal de Calidad Permanente		20,473,438.00	20,473,438.00	20,473,438.00	20,473,438.00
A2. Remuneraciones al Personal de Calidad Transitoria					
A3. Remuneraciones Accesorias y Complementarias		1,100,430.00	1,100,430.00	1,100,229.00	1,100,229.00
A4. Seguro Social		1,763,349.00	1,763,349.00	1,764,287.00	1,764,287.00
A5. Otras Remuneraciones Sociales y Económicas		1,000,100.00	1,000,100.00	1,200,239.00	1,200,239.00
A6. Provisiones					
A7. Pago de Estímulos al Personal Público		81,280.00	81,280.00		
B. Materiales y Suministros (B1+B2+B3+B4+B5+B6+B7+B8+B9)					
B1. Materiales de Administración, Emisión de Documentos y Artículos Oficiales					
B2. Alimentos y Utensilios					
B3. Materiales Primas y Materiales de Producción y Mantenimiento					
B4. Materiales y Artículos de Construcción y de Reparación					
B5. Productos Químicos, Farmacéuticos y de Laboratorio					
B6. Combustibles, Lubricantes y Aceites					
B7. Vehículos, Camiones, Pruebas de Probador y Artículos Similares					
B8. Materiales y Suministros Para Seguridad					
B9. Herramientas, Faltas y Accesorios Menores					
C. Servicios Terceiros (C1+C2+C3+C4+C5+C6+C7+C8)		1,744,036.00	2,744,028.00	1,322,280.00	1,322,280.00
C1. Servicios Básicos		851,597.00	851,557.00	385,211.00	385,211.00
C2. Servicios de Mantenimiento		80,112.00	80,112.00	25,894.00	25,894.00
C3. Servicios Profesionales, Científicos, Técnicos y Otros Servicios		490,274.00	490,274.00	218,977.00	218,977.00
C4. Servicios Financieros, Bancarios y Comerciales		155,127.00	155,127.00	127,548.00	127,548.00
C5. Servicios de Instalación, Reparo, Mantenimiento y Construcción		425,236.00	425,236.00	211,236.00	211,236.00
C6. Servicios de Consultoría Social y Pública		21,290.00	21,290.00	4,789.00	4,789.00
C7. Servicios de Tránsito y Viajes		303,787.00	303,787.00	74,829.00	74,829.00
C8. Servicios Otros		341,021.00	341,021.00	144,738.00	144,738.00
C9. Otros Servicios Generales		328,611.00	328,611.00		
D. Transferencias, Adquisiciones, Subsidios y Otras Ayudas (D1+D2+D3+D4+D5+D6+D7+D8)					
D1. Transferencias a Entes y Aportaciones al Sector Público					
D2. Transferencias al Sector del Sector Público					
D3. Subsidios y Subvenciones					
D4. Ayudas Sociales					
D5. Pensiones y Jubilaciones					
D6. Transferencias a Fideicomisos, Bancos y Otras Entidades					
D7. Transferencias a la Seguridad Social					
D8. Donativos					
D9. Transferencias al Externo					
E. Bienes Muebles, Inmuebles e Intangibles (E1+E2+E3+E4+E5+E6+E7+E8)					
E1. Mobiliario y Equipo de Administración					
E2. Mobiliario y Equipo Educativo y Recreativo					
E3. Equipo e Instrumental Médico y de Laboratorio					
E4. Vehículos y Equipo de Transporte					
E5. Equipo de Defensa y Seguridad					
E6. Maquinaria, Otros Equipos y Herramientas					
E7. Activos Biológicos					
E8. Bienes Intangibles					

4E) Activos Intangibles					
F) Inversión Pública (F=F1+F2+G)					
F1) Obras Públicas en Obras de Domina Pública					
F2) Obras Públicas en Obras Propias					
G) Proyectos Productivos y Asesoría de Fomento					
G) Inversiones Materiales y Otras Reservas (G1+G2+G3+G4+G5+G6+G7)					
G1) Inversiones Para el Fomento de Actividades Productivas					
G2) Ayudas y Participaciones de Capital					
G3) Compra de Tierras y Valores					
G4) Compras de Pesquerías					
G5) Inversiones en Fabricación, Máquinas y Otros Artículos					
Fideicomiso de Recursos Naturales (Insumos)					
G6) Otras Inversiones Financieras					
G7) Provisiones para contingencias y Otras (Ingresos Reservas)					
H) Participaciones y Aportaciones (H1+H2+H3)					
H1) Participaciones					
H2) Aportaciones					
H3) Comisos					
I) Deuda Pública (I=I1+I2+I3+I4+I5+I6+I7)					
I1) Amortización de la Deuda Pública					
I2) Intereses sobre Deuda Pública					
I3) Comisiones de la Deuda Pública					
I4) Gastos de la Deuda Pública					
I5) Costo por Cobertura					
I6) Apoyo Financiero					
I7) Adquisición de Títulos Valores Anonimos (AZEFAS)					
B) Total de Egresos (B = I + J)	25,922,300.00	31,498,645.00	77,814,148.00	81,982,821.00	81,982,821.00

Mtro. Hector Rene Escalante Asmar
Subdirector de Servicios Administrativos

Mtro. Ramon Enrique Lopez Fuentes
Director General

Instituto Tecnológico Superior de Cananea
Estado Analítico del Ejercicio Presupuesto de Egresos
Clasificación Económica (por Tipo de Gasto)
Del 01 de Enero al 30 de Junio de 2021

ETCA-II-06

TRIMESTRE: **SEGUNDO**

Concepto	Egresos Aprobado Anual (1)	Ampliaciones/ (Reducciones) (2)	Egresos Modificado Anual (3=1+2)	Egresos Devengado Acumulado (4)	Egresos Pagado Acumulado (5)	Subejercicio (6 = 3 - 4)
Gasto Corriente	24,494,000	36,131,037	60,625,037	25,403,800	25,403,800	35,221,237
Gasto de Capital	1,428,301	0	1,428,301	314,215	314,215	1,114,086
Amortización de la Deuda y Disminución de Pasivos		15,364,808	15,364,808	15,364,808	15,364,808	0
Pensiones y Jubilaciones			0			0
Participaciones			0			0
Total del Gasto	25,922,301	51,495,845	77,418,146	41,082,823	41,082,823	36,335,323

Mtro. Hector Rene Escalante Assmar
 Subdirector de Servicios Administrativos

Mtro. Ramon Enrique Lopez Fuentes
 Director General

Instituto Tecnológico Superior de Cananea
Estado Analítico del Ejercicio Presupuesto de Egresos
Clasificación Administrativa (Por Unidad Administrativa)
Del 01 de Enero al 30 de Junio de 2021

ETCA-II-07

TRIMESTRE: SEGUNDO

Clasificación Administrativa (Por Unidad Administrativa)	Egresos Aprobados Anual		Egresos Modificados Anual		Egresos Devengados Acumulados		Egresos Pagados Acumulados		Subejercicio (a 1-4)
	10	03	13-14	16	18	19	(a 1-4)		
Unidad Administrativa 1 (Dirección)	1,206,618	2,573,046	3,869,407	2,551,362	2,693,346	1,846,842			
Unidad Administrativa 2 (Subdirección Académica)	12,697,003	26,223,100	37,006,163	26,022,778	20,032,778	17,747,405			
Unidad Administrativa 3 (Subdirección de Recursos)	1,813,682	3,603,312	5,417,179	3,874,643	2,874,581	2,562,487			
Unidad Administrativa 4 (Subdirección Serv. Administrativos)	7,773,674	15,442,753	23,216,437	13,000,648	12,320,098	10,896,369			
Unidad Administrativa 5 (Subdirección de Planeación)	2,302,152	4,582,796	6,984,945	3,711,949	3,711,949	3,283,000			
Total del Estado	25,972,301	51,485,945	77,418,146	41,862,823	41,862,823	38,333,323			

Mtro. Hector René Escalante Astívar
 Subdirector de Servicios Administrativos

Mtro. Ramon Enrique López Fuentes
 Director General

Instituto Tecnológico Superior de Cananea

ETCA-II-08

Estado Analítico del Ejercicio del Presupuesto de Egresos Ordinario - LDF

Clasificación Administrativa

Del 01 de Enero al 31 de Junio de 2021

(PESOS)

TRIMESTRE: **SEGUNDO**

Concepto (c)	Egresos						Subejercicio (e)
	Aprobado (a)	Ampliaciones/ (Reducciones)	Modificado	Devengado	Pagado		
I. Gasto No Etiquetado (I=A+B+C+D+E+F+G+H)	25,922,301.00	15,384,808.00	41,287,109.00	23,241,854.00	23,241,854.00	18,045,255.00	
Unidad Administrativa 1 (Dirección)	1,295,613.00	767,943.00	2,063,556.00	1,511,642.00	1,511,642.00	901,914.00	
Unidad Administrativa 2 (Subdirección Académica)	12,697,003.00	7,529,837.00	20,222,840.00	11,394,093.00	11,384,093.00	8,838,747.00	
Unidad Administrativa 3 (Subdirección de Vinculación)	1,813,858.00	1,075,120.00	2,888,978.00	1,628,298.00	1,628,298.00	1,282,679.00	
Unidad Administrativa 4 (Subdirección Serv. Administrativos)	7,773,674.00	4,607,655.00	12,381,329.00	6,950,853.00	6,969,853.00	5,411,476.00	
Unidad Administrativa 5 (Subdirección de Planeación)	2,342,153.00	1,388,253.00	3,730,406.00	2,099,967.00	2,099,967.00	1,630,439.00	
II. Gasto Etiquetado (II=A+B+C+D+E+F+G+H)	-	36,131,037.00	36,131,037.00	17,662,969.00	17,640,969.00	18,230,058.00	
Unidad Administrativa 1 (Dirección)	-	1,805,851.00	1,805,851.00	681,703.00	691,703.00	914,148.00	
Unidad Administrativa 2 (Subdirección Académica)	-	17,697,344.00	17,697,344.00	8,128,605.00	8,128,605.00	8,528,699.00	
Unidad Administrativa 3 (Subdirección de Vinculación)	-	2,528,192.00	2,528,192.00	1,248,384.00	1,248,384.00	1,279,808.00	
Unidad Administrativa 4 (Subdirección Serv. Administrativos)	-	10,826,108.00	10,826,108.00	5,350,215.00	5,340,215.00	5,484,893.00	
Unidad Administrativa 5 (Subdirección de Planeación)	-	3,264,542.00	3,264,542.00	1,611,982.00	1,611,982.00	1,652,560.00	
III. Total de Egresos (III = I + II)	25,922,301.00	51,495,845.00	77,418,146.00	41,904,823.00	41,904,823.00	36,275,313.00	

Mtro. Hector Rene Escalante Assmar
Subdirector de Servicios Administrativos

Mtro. Ramon Enrique López Fuentes
Director General

Instituto Tecnológico Superior de Cananea

ETCA-II-09

Estado Analítico del Ejercicio Presupuesto de Egresos

Clasificación Administrativa (Por Poderes)

Del 01 de Enero al 30 de Junio de 2021

TRIMESTRE: _____ SEGUNDO _____

Clasificación Administrativa (Por Poderes)	Egresos Aprobado Anual (1)	Ampliaciones/ (Reducciones) (2)	Egresos Modificado Anual (3=1+2)	Egresos Devengado Acumulado (4)	Egresos Pagado Acumulado (5)	Subejercicio (6=3-4)
Poder Ejecutivo	25,922,301	51,495,845	77,418,146	41,082,823	41,082,823	36,335,323
Poder Legislativo			0			0
Poder Judicial			0			0
Organos Autonomos			0			0
Total del Gasto	25,922,301	51,495,845	77,418,146	41,082,823	41,082,823	36,335,323

Mtro. Hector Rene Escalante Assmar
Subdirector de Servicios Administrativos

Mtro. Ramon Enrique Lopez Fuentes
Director General

Estado Analítico del Ejercicio Presupuesto de Egresos


Clasificación Administrativa (Por Tipo de Organismos o Entidad Paraestatal)

Del 01 de Enero al 30 de Junio de 2021

TRIMESTRE: SEGUNDO

Concepto	Egresos Aprobado Anual (1)	Ampliaciones/ (Reducciones) (2)	Egresos Modificado Anual (3=1+2)	Egresos Devengado Acumulado (4)	Egresos Pagado Acumulado (5)	Subejercicio (6=3-4)
Entidades Paraestatales y Fideicomisos No Empresariales y No Financieros	25,922,301	51,495,845	77,418,146	41,082,823	41,082,823	36,335,323
Instituciones Púlicas de la Seguridad Social	0	0	0	0	0	0
Entidades Paraestatales Empresariales No Financieras con Participación Estatal Mayoritaria	0	0	0	0	0	0
Fideicomisos Empresariales No Financieros con Participación Estatal Mayoritaria	0	0	0	0	0	0
Entidades Paraestatales Empresariales Financieras Monetarias con Participación Estatal Mayoritaria	0	0	0	0	0	0
Entidades Paraestatales Empresariales Financieras No Monetarias con Participación Estatal Mayoritaria	0	0	0	0	0	0
Fideicomisos Financieros Públicos con Participación Estatal Mayoritaria	0	0	0	0	0	0
Total del Gasto	25,922,301	51,495,845	77,418,146	41,082,823	41,082,823	36,335,323


 Mtro. Hector Rene Escalante Assmar
 Subdirector de Servicios Administrativos


 Mtro. Ramon Enrique Lopez Fuentes
 Director General

Instituto Tecnológico Superior de Cananea
Estado Analítico del Ejercicio Presupuesto de Egresos
Clasificación Funcional (Finalidad y Función)
Del 01 de Enero al 30 de Junio de 2021

ETCA-II-11

TRIMESTRE: SEGUNDO

Concepto	Egresos Aprobado Anual (1)	Ampliaciones/ (Reducciones) (2)	Egresos Modificado Anual (3=1+2)	Egresos Devengado Acumulado (4)	Egresos Pagado Acumulado (5)	Subejercicio (6=3-4)
Gobierno	0	0	0	0	0	0
Legislación			0			0
Justicia			0			0
Coordinación de la Política de Gobierno			0			0
Relaciones Exteriores			0			0
Asuntos Financieros y Hacendarios			0			0
Seguridad Nacional			0			0
Asuntos de Orden Público y Seguridad Interior			0			0
Otros Servicios Generales			0			0
Desarrollo Social	25,922,301	36,131,037	62,053,338	25,718,015	25,718,015	36,335,323
Protección Ambiental			0			0
Viviendas y Servicios a la Comunidad			0			0
Salud			0			0
Recreación, Cultura y Otras Manifestaciones Sociales			0			0
Educación	25,922,301	36,131,037	62,053,338	25,718,015	25,718,015	36,335,323
Protección Social			0			0
Otros Asuntos Sociales			0			0
Desarrollo Económico	0	0	0	0	0	0
Asuntos Económicos, Comerciales y Laborales en General			0			0
Agropecuaria, Silvicultura, Pesca y Caza			0			0
Combustibles y Energía			0			0
Minería, Manufacturas y Construcción			0			0
Transporte			0			0
Comunicaciones			0			0
Turismo			0			0
Ciencia, Tecnología e Innovación			0			0
Otras Industrias y Otros Asuntos Económicos			0			0
Otras No Clasificadas en funciones anteriores	0	15,364,808	15,364,808	15,364,808	15,364,808	0
Transacciones de la Deuda Pública / Costo financiero de la Deuda	0	0	0	0	0	0
Transferencias, Participaciones y Aportaciones entre Diferentes Niveles y Órdenes de gobierno			0			0
Saneamiento del Sistema Financiero			0			0
Adeudos de ejercicios Fiscales Anteriores		15,364,808	15,364,808	15,364,808	15,364,808	0
Total del Gaste	25,922,301	51,495,845	77,418,146	41,082,823	41,082,823	36,335,323

Mtro. Hector Rene Escalante Assmar

Mtro. Ramon Enrique Lopez Fuentes

Instituto Tecnológico Superior de Cananea

Estado Analítico del Ejercicio del Presupuesto de Egresos Detallado - LDF

Clasificación Funcional (Finalidad y Función)

Del 01 de Enero al 30 de Junio de 2021

(PESOS)

ETCA-II-12

TRIMESTRE: SEGUNDO

Concepto (c)	Egresos					Subejercicio (e)
	Aprobado (d)	Ampliaciones/ (Reducciones)	Modificado	Devengado	Pagado	
I. Gasto No Etiquetado (I=A+B+C+D)						
A. Gobierno (A=a1+a2+a3+a4+a5+a6+a7+a8)	25,922,301.00	15,384,808.00	41,287,109.00	23,241,855.00	23,241,855.00	18,045,254.00
a1) Legislación	-	-	-	-	-	-
a2) Justicia	-	-	-	-	-	-
a3) Coordinación de la Política de Gobierno	-	-	-	-	-	-
a4) Relaciones Exteriores	-	-	-	-	-	-
a5) Asuntos Financieros y Hacendarios	-	-	-	-	-	-
a6) Seguridad Nacional	-	-	-	-	-	-
a7) Asuntos de Orden Público y de Seguridad Interior	-	-	-	-	-	-
a8) Otros Servicios Generales	-	-	-	-	-	-
B. Desarrollo Social (B=b1+b2+b3+b4+b5+b6+b7)	25,922,301.00	-	25,922,301.00	7,877,047.00	7,877,047.00	18,045,254.00
b1) Protección Ambiental	-	-	-	-	-	-
b2) Vivienda y Servicios a la Comunidad	-	-	-	-	-	-
b3) Salud	-	-	-	-	-	-
b4) Recreación, Cultura y Otras Manifestaciones Sociales	-	-	-	-	-	-
b5) Educación	-	-	-	-	-	-
b6) Protección Social	-	-	-	-	-	-
b7) Otros Asuntos Sociales	25,922,301.00	-	25,922,301.00	7,877,047.00	7,877,047.00	18,045,254.00
C. Desarrollo Económico (C=c1+c2+c3+c4+c5+c6+c7+c8+c9)	-	-	-	-	-	-
c1) Asuntos Económicos, Comerciales y Laborales en General	-	-	-	-	-	-
c2) Agropecuaria, Silvicultura, Pesca y Caza	-	-	-	-	-	-
c3) Combustibles y Energía	-	-	-	-	-	-
c4) Minería, Manufacturas y Construcción	-	-	-	-	-	-
c5) Transporte	-	-	-	-	-	-

Concepto (c)	Egresos					Subejercicio (e)
	Aprobado (d)	Ampliaciones/ (Reducciones)	Modificado	Devengado	Pagado	
d6) Comunicaciones	-	-	-	-	-	-
c7) Turismo	-	-	-	-	-	-
d8) Ciencia, Tecnología e Innovación	-	-	-	-	-	-
d9) Otros Industrias y Otros Asuntos Económicos	-	-	-	-	-	-
D. Otras No Clasificadas en Funciones Anteriores (D=d1+d2+d3+d4)	-	15,364,808.00	15,364,808.00	15,364,808.00	15,364,808.00	-
d1) Transacciones de la Deuda Pública / Costo Financiero de la Deuda	-	-	-	-	-	-
d2) Transferencias, Participaciones y Aportaciones Entre Diferentes Niveles y Órdenes de Gobierno	-	-	-	-	-	-
d3) Saneamiento del Sistema Financiero	-	-	-	-	-	-
d4) Aduellos de Ejercicios Fiscales Anteriores	-	15,364,808.00	15,364,808.00	15,364,808.00	15,364,808.00	-
II. Gasto Etiquetado (II=A+B+C+D)	-	36,131,037.00	36,131,037.00	17,840,968.00	17,840,968.00	18,290,069.00
A. Gobierno (A=a1+a2+a3+a4+a5+a6+a7+a8)	-	-	-	-	-	-
a1) Legislación	-	-	-	-	-	-
a2) Justicia	-	-	-	-	-	-
a3) Coordinación de la Política de Gobierno	-	-	-	-	-	-
a4) Relaciones Exteriores	-	-	-	-	-	-
a5) Asuntos Financieros y Hacendarios	-	-	-	-	-	-
a6) Seguridad Nacional	-	-	-	-	-	-
a7) Asuntos de Orden Público y de Seguridad Interior	-	-	-	-	-	-
a8) Otros Servicios Generales	-	-	-	-	-	-
B. Desarrollo Social (B=b1+b2+b3+b4+b5+b6+b7)	-	36,131,037.00	36,131,037.00	17,840,968.00	17,840,968.00	18,290,069.00
b1) Protección Ambiental	-	-	-	-	-	-
b2) Vivienda y Servicios a la Comunidad	-	-	-	-	-	-
b3) Salud	-	-	-	-	-	-
b4) Recreación, Cultura y Otras Manifestaciones Sociales	-	-	-	-	-	-
b5) Educación	-	-	-	-	-	-
b6) Profesión Social	-	36,131,037.00	36,131,037.00	17,840,968.00	17,840,968.00	18,290,069.00
b7) Otros Asuntos Sociales	-	-	-	-	-	-
C. Desarrollo Económico (C=c1+c2+c3+c4+c5+c6+c7+c8+c9)	-	-	-	-	-	-

Concepto (c)	Egresos					Subejercicio (e)
	Aprobado (d)	Ampliaciones/ (Reducciones)	Modificado	Devengado	Pagado	
c1) Asuntos Económicos, Comerciales y Laborales en General	-	-	-	-	-	-
c2) Agricultura, Silvicultura, Pesca y Caza	-	-	-	-	-	-
c3) Combustibles y Energía	-	-	-	-	-	-
c4) Minería, Manufacturas y Construcción	-	-	-	-	-	-
c5) Transporte	-	-	-	-	-	-
c6) Comunicaciones	-	-	-	-	-	-
c7) Turismo	-	-	-	-	-	-
c8) Ciencia, Tecnología e Innovación	-	-	-	-	-	-
c9) Otras Industrias y Otros Asuntos Económicos	-	-	-	-	-	-
D. Otras No Clasificadas en Funciones Anteriores (D=d1+d2+d3+d4)	-	-	-	-	-	-
d1) Transacciones de la Deuda Pública / Coto Financiero de la Deuda	-	-	-	-	-	-
d2) Transacciones, Participaciones y Aportaciones Entre Diferentes Niveles y Órdenes de Gobierno	-	-	-	-	-	-
d3) Servimiento del Salario Financiero	-	-	-	-	-	-
d4) Adjudos de Ejercicios Fiscales Anteriores	-	-	-	-	-	-
II. Total de Egresos (II = I + D)	25,922,301.00	51,495,845.00	77,218,146.00	41,002,823.00	41,082,823.00	36,305,323.00

Mtro. Hector Rene Escalante Assmar
Subdirector de Servicios Administrativos

Mtro. Ramon Enrique Lopez Fuentes
Director General

Sistema Estatal de Evaluación
Estado Analítico del Ejercicio Presupuestario de Egresos
Por Partida del Gasto
Instituto Tecnológico Superior de Cananea
Del 31 de Marzo al 30 de Junio de 2021

ETCA-B-13

TRIMESTRE: SEGUNDO

Ejercicio del Presupuesto por Partida / Descripción	Egresos Aprobado Anual (1)	Aportaciones/ (Reducciones) (2)	Egresos Modificado Anual (2+3)	Egresos Devengado Acumulado (4)	Egresos Pagado Acumulado (5)	Subejercicio (1+2+3)	% Avance Anual (7x4%)
1008 SERVICIOS PERSONALES	\$ 19,153,598.00	1 33,387,007.00	52,548,685	22,515,915	22,515,915	30,034,686	6%
1100 Remuneraciones al Personal de Carácter Permanente	\$ 12,716,096.00	\$ 20,673,426.00	32,989,572	\$ 13,841,938.00	\$ 13,841,938.00	19,147,584	6%
11301 Salidas	\$3,363,305.00	8,645,988.00	12,209,293.00	8,482,810.00	8,482,810.00	3,726,483.00	6%
11306 Riesgo Laboral	\$4,917,859.00	1,388,865.00	8,306,524.00	1,423,943.00	1,423,943.00	6,382,581.00	1%
11307 Ayuda para Habitación	\$2,282,123.00	5,195,149.00	7,477,272.00	2,381,111.00	2,381,111.00	5,116,161.00	2%
11310 Ayuda para Energía Eléctrica	\$1,753,009.00	3,243,424.00	4,996,433.00	1,574,074.00	1,574,074.00	3,422,359.00	2%
1300 Remuneraciones Adicionales y Especiales	1,200,352.00	3,332,431.00	4,562,783.00	1,719,879.00	1,719,879.00	2,842,913	2%
13101 Prima y Acreditativos por Años de Servicio Efectivos Prestados al Párrafo y Acreditativos por Años de Servicio Efectivos Prestados al Párrafo Vacacional	\$362,889.00	1,239,712.00	1,622,701.00	1,619,282.00	1,619,282.00	203,419	6%
13201 Gratificación por Fin de Año	\$428,548.00	425,887.00	854,435.00	103,588.00	100,588.00	753,847	2%
13202 Compensación por Ayuda de Calentamiento	\$152,952.00	1,405,892.00	1,471,355.00	-	-	1,471,355	1%
1400 Seguridad Social	2,753,641.00	5,719,586.00	8,493,227.00	4,693,721.00	4,693,721.00	4,439,596	6%
14101 Aportaciones al ISSSTE	\$921,754.00	2,028,817.00	2,950,571.00	1,436,014.00	1,436,014.00	1,514,557	6%
14102 Cuotas por Seguro de Vida al ISSSTE	\$142.00	287.00	429.00	182.00	182.00	227	4%
14103 Cuotas por Seguro de Retiro al ISSSTE/ISSOM	\$3,562.00	6,457.00	9,999.00	5,033.00	5,032.00	4,627	6%
14104 Aportación para Peseñeros a Corto Plazo	\$55,400.00	100,812.00	156,212.00	75,696.00	75,696.00	80,546	6%
14105 Aportaciones al seguro de cesantía de edad cesantía y vejez	\$55,400.00	100,812.00	156,212.00	75,696.00	75,696.00	80,546	6%
14106 Otras Prestaciones de Seguridad Social	\$803,707.99	1,919,303.90	2,723,649.00	1,251,796.00	1,251,750.00	1,411,850	6%
14107 Cuotas para Infraestructura, Equipamiento, y Mantenimiento	\$110,800.00	201,624.90	312,424.00	151,332.00	151,332.00	161,052	6%
14201 Cuotas al FONISSSTE/ISSOM	\$494,634.00	943,132.90	1,347,766.00	602,326.00	605,326.00	642,440	6%
14201 Aportaciones al sistema de ahorro para el retiro	\$56,400.00	400,811.00	156,211.00	73,696.00	73,696.00	80,545	6%
14403 Otras Aportaciones de Seguros Colectivos	\$342,902.00	536,921.00	779,822.00	378,187.00	376,187.00	463,636	6%
1500 Cuentas Para el Fondo de Ahorro y Fondo de Trabajo	2,293,051.09	3,580,480.00	5,853,531.00	2,739,890.00	2,739,890.00	3,113,641	6%
15101 Aportaciones al Fondo de Ahorro de los Trabajadores	\$1,989,127.00	3,580,480.00	5,549,607.00	2,737,890.00	2,737,890.00	2,811,777	6%
15201 Inversión en el Personal	\$30,242.00	-	30,242.00	-	-	30,242	6%
15409 Bono para Despesa	\$128,502.00	-	128,502.00	-	-	128,502	6%
15417 Apoyo para Desarrollo y Capacitación	\$145,180.00	-	145,180.00	2,000.00	2,000.00	143,180	1%
1700 Pago de estimados a Servidores Públicos	590,458.00	81,084.00	641,542.00	160,506.00	160,506.00	491,042	6%
1710 Estimales	590,458.00	81,084.00	641,542.00	160,506.00	160,506.00	491,042	6%
17102 Estimales al Personal	\$590,458.00	81,084.00	641,542.00	160,506.00	160,506.00	491,042	6%

MATERIALES Y SUMINISTROS								
2100	Materiales de Administración, Emisión de Documentos y Artículos Oficiales	2,116,090.00	-	2,216,000.00	670,165.00	678,155.00	1,344,300	5%
21101	Materiales, Utiles y Equipos menores de Oficina	\$169,311.00	15,000.00	1,170,134.00	260,897.00	209,897.00	898,702	2%
21201	Materiales y Utiles de Impresión y Reproducción	\$239,627.00	-	160,211.00	40,973.00	40,973.00	128,338	2%
21401	Materiales y Utiles para el procesamiento de información	\$0.00	-	239,627.00	51,277.00	51,277.00	188,350	2%
21501	Material para información	\$59,777.00	15,000.00	15,000.00	13,465.00	13,465.00	-	2%
21601	Material de Limpieza	\$160,486.00	-	59,777.00	-	-	59,777	2%
21701	Muebles, Estructuras	\$496,985.00	-	160,486.00	15,574.00	15,574.00	144,912	2%
21801	Papas, Esguinas, Celofanes y Hojagras	\$29,008.00	-	496,985.00	131,798.00	131,798.00	365,225	2%
2200	Alimentos y Utensilios	208,504.86	-	20,008.00	16,848.00	16,848.00	12,460	2%
22101	Productos Alimenticios para el Personal en las instalaciones	\$90,238.00	-	208,504.86	28,848.00	28,848.00	180,658	2%
22105	Productos Alimenticios para Personas Derivado de la Prestación de Servicios Públicos en Unidades de Salud, educación y otras.	\$90,238.00	-	90,238.00	28,038.00	28,038.00	62,200	2%
22301	Utensilios para el Servicio de Alimentación	\$90,237.00	-	92,276.00	330.00	330.00	92,546	2%
23006	Materiales Permas y Materiales de Producción	\$25,790.00	-	25,790.00	478.00	478.00	26,312	2%
23801	Mercaderías Adquiridas para su Comercialización	-	-	-	-	-	0	2%
2400	Materiales y Artículos de Construcción y Reparación	255,080.00	190,000.00	465,080.00	273,204.00	273,204.00	111,876	2%
24101	Productos Minerales No Metálicos	\$0.00	5,000.00	5,000.00	1,335.00	1,335.00	3,665	2%
24201	Cemento y Productos de Concreto	\$891.00	-	891.00	-	-	891	2%
24301	Cal, yeso y Productos de Yeso	\$389.00	-	389.00	-	-	389	2%
24401	Maderas y Productos de Madera	\$421.00	-	421.00	-	-	421	2%
24601	Material Eléctrico y Electrónico	\$158,288.00	5,000.00	153,288.00	45,880.00	45,880.00	107,408	2%
24701	Artículos Metálicos para la Construcción	\$1,969.00	-	1,969.00	-	-	1,969	2%
24901	Materiales Complementarios	\$77,193.00	150,000.00	227,193.00	222,778.00	222,778.00	4,417	2%
24901	Otros Materiales y Artículos de Construcción y Reparación	\$15,529.00	-	15,529.00	1,213.00	1,213.00	12,716	2%
2500	Productos Químicos, Farmacéuticos y de Laboratorio	96,072.00	-	96,072.00	-	-	96,072	2%
25101	Productos Químicos Básicos	\$12,280.00	-	12,280.00	-	-	12,280	2%
25301	Medicinas y Productos Farmacéuticos	\$27,523.00	-	27,523.00	-	-	27,523	2%
25401	Materiales, Accesorios y Suministros Médicos	\$0.00	-	-	-	-	0	2%
25501	Materiales, Accesorios y Suministros de Laboratorio	\$54,314.00	-	54,014.00	-	-	54,014	2%
25601	Fotos Serietas, Hales, Plásticos y Derivados	\$2,255.00	-	2,255.00	-	-	2,255	2%
25901	Otros Productos Químicos	\$0.00	-	-	-	-	0	2%
2600	Combustibles, Lubrificantes y Aceites	941,486.00	145,000.00	375,466.00	61,156.00	61,156.00	315,310	2%
26101	Combustibles	\$841,406.00	145,000.00	375,466.00	61,156.00	61,156.00	315,310	2%
2700	Vestuario, Blancos, Prendas de Protección y Artículos Deportivos	193,830.00	-	193,830.00	-	-	193,830	2%
27101	Vestuario y Uniformes	\$66,718.00	-	86,718.00	-	-	86,718	2%
27201	Prendas de Seguridad y Protección Personal	\$0.00	-	-	-	-	0	2%
27301	Artículos Deportivos	\$160,912.00	-	160,912.00	37,062.00	37,062.00	108,912	2%
2900	Herramientas, Reparaciones y Accesorios Menores	65,714.00	-	45,714.00	5,927.00	5,927.00	22,362	2%
29101	Herramientas Menores	\$20,289.00	-	26,289.00	4,006.00	4,006.00	-	2%
29201	Reparaciones y Accesorios Menores de Edificio	\$2,530.00	-	2,530.00	-	-	-	2%
29301	Reparaciones y Accesorios Menores de Mobiliario	\$4,882.00	-	4,882.00	-	-	4,882	2%

29401	Reducciones y Accesorios Menores de Equipo de Computo y T.I.	\$29,095.00	-	29,095.00	27,129.00	27,129.00	1,966	1%
29601	Reducciones y Accesorios Menores de Equipo de Transporte	\$338.00	-	338.00	-	-	508	1%
3000	SERVICIOS GENERALES	2,796,462.00	2,734,029.00	5,530,491.00	2,217,716.00	2,217,716.00	3,312,715	4%
3100	Servicios Basicos	175,991.00	651,558.00	829,549.00	395,252.00	395,252.00	434,297	4%
31101	Energia Eléctrica	\$175,991.00	348,812.00	524,803.00	203,992.00	203,992.00	320,811	3%
31301	Agua	-	49,259.00	49,259.00	26,607.00	26,607.00	22,572	1%
31401	Teléfono Tradicional	-	50,036.00	50,036.00	42,899.00	42,899.00	7,137	1%
31701	Servicio de Acceso a Internet, Redes y Procesamiento de Información	-	205,451.00	205,451.00	121,674.00	121,674.00	83,377	1%
32000	Servicio de Arrendamiento	-	90,112.00	90,112.00	25,056.00	25,056.00	26,056	1%
32201	Arrendamiento de Muebles, Maquinaria y Equipo de Administración	-	50,112.00	50,112.00	25,056.00	25,056.00	25,056	1%
32501	Arrendamiento de Equipo de Transporte	-	50,112.00	50,112.00	25,056.00	25,056.00	25,056	1%
3300	Servicios Profesionales, Científicos, Técnicos y Otros Servicios.	405,099.00	461,273.00	866,372.00	465,613.00	465,612.00	431,360	1%
33201	Servicio de Diseño, Arquitectura, Ingeniería	\$0.00	7,290.00	7,290.00	-	-	7,290	1%
33301	Servicios de Informática	\$0.00	29,000.00	29,000.00	28,900.00	28,900.00	300	1%
33302	Servicios de Consultoría	\$395,099.00	212,310.00	607,409.00	239,811.00	231,611.00	310,036	4%
33401	Servicio de Capitalización	-	56,596.00	56,596.00	-	-	56,596	1%
33603	Impresiones y Publicaciones Oficiales	10,000.00	148,504.00	158,504.00	144,301.00	144,301.00	14,203	1%
33608	Impresión de Datos: Oficiales para la Prestación de Servicios Públicos	-	7,603.00	7,603.00	-	-	7,603	1%
3400	Servicios Financieros, Bancarios y Comerciales	192,965.00	156,828.00	337,993.00	134,664.00	134,664.00	203,329	1%
34101	Servicios Financieros y Bancarios	42,516.00	18,020.00	60,536.00	18,744.00	18,744.00	81,792	1%
34401	Seguros de Responsabilidades Patrimoniales y Fianzas	190,449.00	124,173.00	224,622.00	114,399.00	114,396.00	110,226	1%
34701	Primas y Menores	-	12,835.00	12,835.00	1,524.00	1,524.00	11,311	1%
3500	Servicios de Instalación, Reparación, Mantenimiento y Conservación	51,153.00	533,507.00	944,699.00	428,465.00	420,465.00	184,595	1%
35101	Mantenimiento y Conservación de Inmuebles	-	53,745.00	53,745.00	11,418.00	11,418.00	42,327	1%
35201	Mantenimiento y Conservación de Maquinaria y Equipo	-	52,969.00	52,969.00	27,956.00	27,956.00	24,913	1%
35301	Instalaciones	-	330,300.00	330,300.00	336,171.00	330,171.00	129	1%
35302	Mantenimiento y Conservación de Bienes Informáticos	41,223.00	-	41,223.00	1,296.00	1,296.00	39,927	1%
35303	Mantenimiento y Conservación de Equipo de Transporte	-	66,694.00	66,694.00	21,736.00	21,735.00	44,758	1%
35701	Mantenimiento y Conservación de Maquinaria y Equipo	-	29,848.00	29,848.00	27,896.00	27,898.00	1,960	1%
35901	Servicio de Limpieza y Manejo de Desechos	\$9,530.00	251.00	10,181.00	-	-	10,181	1%
3600	Servicios de Comunicación Social y Publicidad	90,000.00	25,898.00	115,898.00	6,168.00	6,168.00	169,650	1%
36101	Oficina por radio, televisión y otros medios de mensajes sobre programas y actividades gubernamentales	90,000.00	-	90,000.00	-	-	90,000	1%
36201	Oficina por radio, televisión y otros medios de mensajes comerciales para promover la venta de productos y servicios	-	25,898.00	25,898.00	6,168.00	6,168.00	19,690	1%
3700	Servicios de Traducción y Idiomas	511,852.00	174,767.90	686,619.90	102,342.00	102,342.00	584,277	1%
37101	Idiomas Asesor	140,500.00	21,526.00	162,026.00	27,522.00	27,522.00	134,932	1%
37201	Idiomas Traductor	13,001.00	2,343.00	15,344.00	-	-	15,944	1%
37501	Idiomas en el País	233,479.00	26,622.00	282,101.00	42,920.00	42,920.00	229,181	1%
37902	Gastos de Cambio	82,650.00	61,429.00	174,004.00	31,900.00	31,900.00	142,154	1%
37901	Idiomas en el Extranjero	-	40,250.00	40,250.00	-	-	40,250	1%

37901	Quintas	11,816.00	-	11,816.00	-	11,816.00	11,816	0%
3800	Servicios Oficiales	723,466.00	341,022.00	1,064,488.00	260,564.00	250,554.00	803,826	2%
38101	Gastos de Conserjería	15,030.00	74,276.00	89,306.00	14,676.00	14,676.00	75,200	0%
38201	Gastos de Orden Social y Cultural	83,226.00	230,808.00	314,034.00	176,858.00	176,858.00	135,148	2%
38301	Congresos y Convenciones	997,981.00	793.00	998,774.00	67,100.00	67,100.00	531,274	1%
38501	Gastos de Atención y Promoción	27,009.00	26,146.00	62,174.00	-	-	62,174	0%
3900	Otros Servicios Generales	603,874.00	338,912.00	942,786.00	408,101.00	408,161.00	586,685	0%
39201	Impuestos y Derechos	472,719.00	28,912.00	501,630.00	79,364.00	70,364.00	431,266	0%
39301	Impuestos Sobre Nuevas	161,155.00	310,000.00	493,155.00	337,737.00	337,737.00	155,419	0%
4000	Transferencias, Asignaciones, Subsidios y Otras Ayudas	30,000.00	-	30,000.00	-	-	30,000.00	0%
4400	Ayudas Sociales	38,000.00	-	38,000.00	-	-	38,000.00	0%
44101	Ayudas Sociales a Personas	38,000.00	-	38,000.00	-	-	38,000	0%
44106	Promos, Recreperis, Pensiones de Gracia	-	-	-	-	-	-	0
5000	Bienes Muebles, Inmuebles e Intangibles	1,428,382.00	-	1,428,382.00	314,215.00	314,215.00	1,114,087	2%
5100	Mobiliario y Equipo de Administraciones	837,861.00	999,952.00	1,837,813.00	63,913.00	63,913.00	684,396	0%
51101	Mobiliario	\$0.00	-	-	-	-	-	0
51501	Bienes Informáticos	\$533,080.00	86,923.00	619,993.00	23,029.00	23,029.00	533,128	0%
51501	Equipo de Administración	\$144,203.00	73,029.00	217,232.00	40,464.00	40,464.00	60,690	2%
51502	Mobiliario y equipo para escuelas, laboratorios y talleres	\$80,576.00	-	80,576.00	-	-	60,576	0%
5200	Mobiliario y equipo educacional y recreativo	291,468.00	-	291,468.00	3,231.00	3,231.00	288,237	1%
52101	Equipos y Aparatos Audiovisuales	\$53,316.00	-	53,316.00	-	-	53,316	0%
52201	Cámaras Fotográficas y de Video	\$30,529.00	-	30,529.00	-	-	30,529	0%
52901	Otro mobiliario y equipo educacional y recreativo	\$207,623.00	-	207,623.00	3,231.00	3,231.00	204,392	2%
5400	Vehículos y Equipo de Transporte	-	-	-	-	-	-	0
54101	Autobuses y Camiones	-	-	-	-	-	-	0
5600	Bienes Intangibles	140,140.00	50,000.00	190,140.00	-	-	140,140	0%
56904	Otros Bienes Intangibles	\$390,140.00	50,000.00	440,140.00	-	-	140,140	0%
5900	Activos Intangibles	188,833.00	199,552.00	388,385.00	247,471.00	247,471.00	21,314.00	0%
59101	Software	\$108,833.00	199,552.00	308,385.00	247,471.00	247,471.00	21,314.00	0%
90000	Deuda Pública	-	15,364,808.00	15,364,808.00	15,364,808.00	15,364,808.00	-	0%
99101	Asignaciones destinadas a cubrir las Emisiones	-	15,364,808.00	15,364,808.00	15,364,808.00	15,364,808.00	-	0%
		25,932,382	51,485,644	77,418,146	41,082,823	41,082,823	38,331,788	53%

Mtro. Hector Riqui Escalante Assmar
Subdirector de Servicios Administrativos

Mtro. Ramon Enrique Lopez Fuentes
Director General