

Instituto Tecnológico Superior de Cananea  
 Estado Analítico del Ejercicio de Presupuesto de Egresos- Detallado – LDF  
 (Clasificación de Servicios Personales por Categoría)

ETCA-II-14

Del 01 de Enero al 30 de Junio de 2021

(PESOS)

TRIMESTRE: SEGUNDO

Concepto (c)	Egresos					Subejercicio (e)
	Aprobado (d)	Ampliaciones/ (Reducciones)	Modificado	Devengado	Pagado	
I. Gasto No Etiquetado (I=A+B+C+D+E+F)	19,153,596.00		19,153,596.00	5,977,219.00	4,027,669.00	13,175,377.00
A. Personal Administrativo y de Servicio Público	9,768,334.00		9,768,334.00	3,048,382.00	2,054,111.00	6,719,952.00
B. Magistero	9,385,262.00		9,385,262.00	2,928,837.00	1,973,558.00	8,456,425.00
C. Servicios de Salud (C=c1+c2)						
c1) Personal Administrativo						
c2) Personal Médico, Paramédico y afín						
D. Seguridad Pública						
E. Gastos asociados a la implementación de nuevas leyes federales o reformas a las mismas (E = e1 + e2)						
e1) Nombre del Programa o Ley 1						
e2) Nombre del Programa o Ley 2						
F. Sentencias laborales definitivas						
II. Gasto Etiquetado (II=A+B+C+D+E+F)		33,387,009.00	33,387,009.00	16,536,701.00	7,696,694.00	16,848,309.00
A. Personal Administrativo y de Servicio Público		17,027,375.00	17,027,375.00	6,434,737.00	3,925,314.00	8,592,638.00
B. Magistero		16,359,634.00	16,359,634.00	8,103,963.00	3,771,380.00	8,255,671.00
C. Servicios de Salud (C=c1+c2)						
c1) Personal Administrativo						
c2) Personal Médico, Paramédico y afín						
D. Seguridad Pública						
E. Gastos asociados a la implementación de nuevas leyes federales o reformas a las mismas (E = e1 + e2)						
e1) Nombre del Programa o Ley 1						
e2) Nombre del Programa o Ley 2						
F. Sentencias laborales definitivas						
III. Total del Gasto en Servicios Personales (II = I + II)	19,153,596.00	33,387,009.00	52,540,605.00	22,513,920.00	11,724,363.00	30,224,686.00

Mtro. Hector Rene Escalante Assmar  
 Subdirector de Servicios Administrativos

Mtro. Ramon Enrique Lopez Fuentes  
 Director General

Instituto Tecnológico Superior de Cananea  
 Conciliación entre los Egresos Presupuestarios y los Gastos Contables  
 Al 30 de Junio de 2021  
 (Pesos)

ETCA-II-15

TRIMESTRE: SEGUNDO

<b>1. Total de Egresos Presupuestarios</b>		<b>41,082,823.00</b>
<b>2. Menos Egresos Presupuestarios No Contables</b>		<b>15,679,024.00</b>
Materias Primas y Materiales de Producción y Comercialización		
Materiales y Suministros		
Mobiliario y Equipo de Administración	63,513.00	
Mobiliario y Equipo Educativo y Recreativo	3,232.00	
Equipo e Instrumental Médico y de Laboratorio		
Vehículos y Equipo de Transporte		
Equipo de Defensa y Seguridad		
Maquinaria, Otros Equipos y Herramientas		
Activos Biológicos		
Bienes Inmuebles		
Activos Intangibles	247,471.00	
Otra Pública en Bienes de Dominio Público		
Otra Pública en Bienes Propios		
Acciones y Participaciones de Capital		
Compra de Títulos y Valores		
Concesión de Préstamos		
Inversiones en Fideicomisos, Mandatos y Otros Análogos		
Provisiones para Contingencias y Otras Erogaciones Especiales		
Amortización de la Deuda Pública		
Adeudos de Ejercicios Fiscales Anteriores (ADEFAS)	15,364,808.00	
Otros Egresos Presupuestales No Contables		
<b>3. Más Gastos Contables No Presupuestarios</b>		<b>1,997,424.00</b>
Estimaciones, Depreciaciones, Deterioros, Obsolescencia y Amortizaciones	1,997,424.00	
Provisiones		
Disminución de Inventarios		
Aumento por Insuficiencia de Estimaciones por Pérdida o Deterioro u Obsolescencia		
Aumento por Insuficiencia de Provisiones		
Otros Gastos		
Otros Gastos Contables No Presupuestales		
<b>4. Total de Gasto Contable (4= 1 - 2 + 3)</b>		<b>27,401,223.00</b>

  
 Mtro. Hector Rene Escalante Assmar  
 Subdirector de Servicios Administrativos

  
 Mtro. Ramon Enrique Lopez Fuentes  
 Director General

Instituto Tecnológico Superior de Cananea  
 Endeudamiento Neto  
 Del 01 de Enero al 30 de Junio de 2021  
 (pesos)

ETCA-II-16

TRIMESTRE: SEGUNDO

Identificación del crédito o instrumento	Contratación / Colocación	Amortización	Endeudamiento Neto
	A	B	C=A-B
<b>Créditos Bancarios</b>			
1	NO APLICA		0.00
2			
3			
4			
5			
6			
7			
8			
9			
10			
<b>Total Créditos Bancarios</b>		0.00	0.00
<b>Otros Instrumentos de Deuda</b>			
1	NO APLICA		0.00
2			
3			
4			
5			
6			
7			
8			
9			
10			
<b>Total Otros Instrumentos de Deuda</b>		0.00	0.00
<b>TOTAL</b>		<b>0.00</b>	<b>0.00</b>

*"Bajo protesta de decir verdad declaramos que los Estados Financieros y sus Notas, son razonablemente correctos y son responsabilidad del emisor"*

  
 Mtro. Hector Rene Escalante Assmar  
 Subdirector de Servicios Administrativos

  
 Mtro. Ramon Enrique Lopez Fuentes  
 Director General

Instituto Tecnológico Superior de Cananea  
 Intereses de la Deuda  
 Del 01 de Enero al 30 de Junio de 2021

ETCA-II-17

TRIMESTRE: SEGUNDO

Identificación del crédito o Instrumento	Devengado	Pagado
<b>Créditos Bancarios</b>		
1 NO APLICA		
2		
3		
4		
5		
6		
7		
8		
9		
10		
Total de Intereses Créditos Bancarios	0.00	0.00
<b>Otros Instrumentos de Deuda</b>		
1 NO APLICA		
2		
3		
4		
5		
6		
7		
8		
9		
10		
Total Intereses Otros Instrumentos de Deuda	0.00	0.00
<b>TOTAL</b>	<b>0.00</b>	<b>0.00</b>

\*Bajo protesta de decir verdad declaramos que los Estados Financieros y sus Notas, son razonablemente correctos y son responsabilidad del emisor\*

Mtro. Hector Rene Escalante Assmar  
 Subdirector de Servicios Administrativos

Mtro. Ramon Enrique Lopez Fuentes  
 Director General

Instituto Tecnológico Superior de Cananea  
Gasto Por Categoría Programática  
Del 01 de Enero al 30 de Junio de 2021

ETCA-III-01

(PESOS)

TRIMESTRE: SEGUNDO

Concepto	Egresos Aprobado Anual (1)	Ampliaciones/ (Reducciones) (2)	Egresos Modificado Anual (3=1+2)	Egresos Devengado Anual (4)	Egresos Pagado Anual (5)	Subejercicio (6 = 3 - 4)
<b>Programas</b>						
<b>Subsidios: Sector Social y Privado o Estados y Municipios</b>	19,500,000	51,495,845	70,995,845	39,410,983	39,410,983	31,584,862
Sujetos a Reglas de Operación	19,500,000	51,495,845	70,995,845	39,410,983	39,410,983	31,584,862
Otros Subsidios			0			0
<b>Desempeño de las Funciones:</b>	6,422,301	0	6,422,301	1,671,840	1,671,840	4,750,461
Prestación de Servicios Públicos	6,422,301		6,422,301	1,671,840	1,671,840	4,750,461
Provisión de Bienes Públicos			0			0
Planeación, Seguimiento y Evaluación de Políticas Públicas			0			0
Promoción y Fomento			0			0
Regulación y Supervisión			0			0
Funciones de las Fuerzas Armadas (Únicamente el Gobierno Federal)			0			0
Específicos			0			0
Proyectos de Inversión			0			0
<b>Administrativos y de Apoyos</b>	0	0	0	0	0	0
Apoyo al Proceso Presupuestario y para Mejorar la Eficiencia Institucional			0			0
Apoyo a la Función Pública y al Mejoramiento de la Gestión			0			0
Operaciones Ajenas			0			0
<b>Compromisos</b>	0	0	0	0	0	0
Obligaciones de Cumplimiento de Resolución Jurisdiccional			0			0
Desastres Naturales			0			0
<b>Obligaciones</b>	0	0	0	0	0	0
Pensiones y Jubilaciones			0			0
Aportaciones a la Seguridad Social			0			0
Aportaciones a Fondos de Estabilización			0			0
Aportaciones a Fondos de Inversión y Reestructura de Pensiones			0			0
<b>Programas de gasto Federalizado ( Gobierno Federal)</b>	0	0	0	0	0	0
Gasto Federalizado			0			0
<b>Participaciones a Entidades Federativas y Municipios</b>			0			0
<b>Costo Financiero, Deuda o Apoyo a Deudores y Ahorradores de la Banca</b>			0			0
<b>Adeudos de Ejercicios Fiscales Anteriores</b>			0			0
<b>Total del Gasto</b>	<b>25,922,301</b>	<b>51,495,845</b>	<b>77,418,146</b>	<b>41,082,823</b>	<b>41,082,823</b>	<b>36,335,323</b>

Mtro. Hector Rene Escalante Assmar  
Subdirector de Servicios Administrativos

Mtro. Ramon Enrique Lopez Fuentes  
Director General

Instituto Tecnológico Superior de Cananea  
Gastos por proyectos de Inversión  
Del 01 de Enero al 30 de Junio de 2021

ETCA-III-03

TRIMESTRE:        SEGUNDO       

GASTO DE INVERSION EJERCIDO:		
NOMBRE DEL PROYECTO	MONTO EROGADO	ORIGEN DEL RECURSO*
NADA QUE INFORMAR EN ESTE APARTADO		

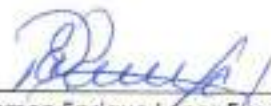
\* Se deberán informar con todas las fuentes del recurso.

Ya sean obras con Recurso Federal, Recurso Estatal e Ingresos Propios del ente Público.

"Bajo protesta de decir verdad declaramos que los Estados Financieros y sus Notas, son razonablemente correctos y son responsabilidad del emisor"



Mtro. Hector Rene Escalante Assmar  
Subdirector de Servicios Administrativos



Mtro. Ramon Enrique Lopez Fuentes  
Director General



Gobierno del  
Estado de Sonora

# Gobierno del Estado de Sonora

## Informe de Avance Programático 2021

ETCA-III-04  
TRIMESTRE:  
SEGUNDO

CATEG	UNIDAD DE MEDICION	META	VAL ACUM	DATOS	PROGRAMADO ORIGINAL					MODIFICADO					REALIZADO				
					FINANZO	EFICIENCIA	TERCEROS	CIERTO	MAU	RESERVO	ASALDO	EFICIENCIA	CIERTO	MAU	FINANZO	EFICIENCIA	TERCEROS	CIERTO	MAU

DEPENDENCIA / ENTIDAD: IAI INSTITUTO TECNOLÓGICO SUPERIOR DE CANANEA

UNIDAD ADMINISTRATIVA: 001 INSTITUTO TECNOLÓGICO SUPERIOR DE CANANEA

EJECUCION: EDUCACION SUPERIOR DE CALIDAD PARA EL DESARROLLO

112	EDUCACION SUPERIOR TECNOLÓGICA	ALUMNADO	P	NO	MT	EF	T	CT	MAU	RESERVO	ASALDO	EFICIENCIA	CIERTO	MAU	FINANZO	EFICIENCIA	TERCEROS	CIERTO	MAU	
PROGRAMA DE MAESTRIA EN INGENIERIA EN SISTEMAS DE INFORMACION																				
					2020	1.00	1.00	1.00	0.00	0.00	0.00	1.00	0.00	0.00	1.00	1.00	1.00	0.00	0.00	0.00
					2021	1.00	1.00	1.00	0.00	0.00	0.00	1.00	0.00	0.00	1.00	1.00	1.00	0.00	0.00	0.00
					2022	1.00	1.00	1.00	0.00	0.00	0.00	1.00	0.00	0.00	1.00	1.00	1.00	0.00	0.00	0.00

EVALUACION PROGRAMÁTICA: EL PROGRAMA DE MAESTRIA EN INGENIERIA EN SISTEMAS DE INFORMACION PARA EL CUARTO TRIMESTRE DEL 2021

201	COORDINACIÓN ADMINISTRATIVA	ALUMNADO	P	NO	MT	EF	T	CT	MAU	RESERVO	ASALDO	EFICIENCIA	CIERTO	MAU	FINANZO	EFICIENCIA	TERCEROS	CIERTO	MAU	
PROGRAMA DE MAESTRIA EN INGENIERIA EN SISTEMAS DE INFORMACION																				
					2020	1.00	1.00	1.00	0.00	0.00	0.00	1.00	0.00	0.00	1.00	1.00	1.00	0.00	0.00	0.00
					2021	1.00	1.00	1.00	0.00	0.00	0.00	1.00	0.00	0.00	1.00	1.00	1.00	0.00	0.00	0.00
					2022	1.00	1.00	1.00	0.00	0.00	0.00	1.00	0.00	0.00	1.00	1.00	1.00	0.00	0.00	0.00

EVALUACION PROGRAMÁTICA: EL PROGRAMA DE MAESTRIA EN INGENIERIA EN SISTEMAS DE INFORMACION PARA EL SEGUNDO TRIMESTRE DEL 2021

202	COORDINACIÓN ACADÉMICA	ALUMNADO	P	NO	MT	EF	T	CT	MAU	RESERVO	ASALDO	EFICIENCIA	CIERTO	MAU	FINANZO	EFICIENCIA	TERCEROS	CIERTO	MAU	
PROGRAMA DE MAESTRIA EN INGENIERIA EN SISTEMAS DE INFORMACION																				
					2020	1.00	1.00	1.00	0.00	0.00	0.00	1.00	0.00	0.00	1.00	1.00	1.00	0.00	0.00	0.00
					2021	1.00	1.00	1.00	0.00	0.00	0.00	1.00	0.00	0.00	1.00	1.00	1.00	0.00	0.00	0.00
					2022	1.00	1.00	1.00	0.00	0.00	0.00	1.00	0.00	0.00	1.00	1.00	1.00	0.00	0.00	0.00

EVALUACION PROGRAMÁTICA: EL PROGRAMA DE MAESTRIA EN INGENIERIA EN SISTEMAS DE INFORMACION PARA EL PRIMER TRIMESTRE DEL 2021

203	COORDINACIÓN GENERAL DE LA INSTITUCIÓN	ALUMNADO	P	NO	MT	EF	T	CT	MAU	RESERVO	ASALDO	EFICIENCIA	CIERTO	MAU	FINANZO	EFICIENCIA	TERCEROS	CIERTO	MAU	
PROGRAMA DE MAESTRIA EN INGENIERIA EN SISTEMAS DE INFORMACION																				
					2020	1.00	1.00	1.00	0.00	0.00	0.00	1.00	0.00	0.00	1.00	1.00	1.00	0.00	0.00	0.00
					2021	1.00	1.00	1.00	0.00	0.00	0.00	1.00	0.00	0.00	1.00	1.00	1.00	0.00	0.00	0.00
					2022	1.00	1.00	1.00	0.00	0.00	0.00	1.00	0.00	0.00	1.00	1.00	1.00	0.00	0.00	0.00

EVALUACION PROGRAMÁTICA: EL PROGRAMA DE MAESTRIA EN INGENIERIA EN SISTEMAS DE INFORMACION PARA EL SEGUNDO TRIMESTRE DEL 2021


204	COORDINACIÓN ADMINISTRATIVA	ALUMNADO	P	NO	MT	EF	T	CT	MAU	RESERVO	ASALDO	EFICIENCIA	CIERTO	MAU	FINANZO	EFICIENCIA	TERCEROS	CIERTO	MAU	
PROGRAMA DE MAESTRIA EN INGENIERIA EN SISTEMAS DE INFORMACION																				
					2020	1.00	1.00	1.00	0.00	0.00	0.00	1.00	0.00	0.00	1.00	1.00	1.00	0.00	0.00	0.00
					2021	1.00	1.00	1.00	0.00	0.00	0.00	1.00	0.00	0.00	1.00	1.00	1.00	0.00	0.00	0.00
					2022	1.00	1.00	1.00	0.00	0.00	0.00	1.00	0.00	0.00	1.00	1.00	1.00	0.00	0.00	0.00

EVALUACION PROGRAMÁTICA: EL PROGRAMA DE MAESTRIA EN INGENIERIA EN SISTEMAS DE INFORMACION PARA EL PRIMER TRIMESTRE DEL 2021

205	COORDINACIÓN ACADÉMICA	ALUMNADO	P	NO	MT	EF	T	CT	MAU	RESERVO	ASALDO	EFICIENCIA	CIERTO	MAU	FINANZO	EFICIENCIA	TERCEROS	CIERTO	MAU	
PROGRAMA DE MAESTRIA EN INGENIERIA EN SISTEMAS DE INFORMACION																				
					2020	1.00	1.00	1.00	0.00	0.00	0.00	1.00	0.00	0.00	1.00	1.00	1.00	0.00	0.00	0.00
					2021	1.00	1.00	1.00	0.00	0.00	0.00	1.00	0.00	0.00	1.00	1.00	1.00	0.00	0.00	0.00
					2022	1.00	1.00	1.00	0.00	0.00	0.00	1.00	0.00	0.00	1.00	1.00	1.00	0.00	0.00	0.00

EVALUACION PROGRAMÁTICA: EL PROGRAMA DE MAESTRIA EN INGENIERIA EN SISTEMAS DE INFORMACION PARA EL SEGUNDO TRIMESTRE DEL 2021

206	COORDINACIÓN ACADÉMICA	ALUMNADO	P	NO	MT	EF	T	CT	MAU	RESERVO	ASALDO	EFICIENCIA	CIERTO	MAU	FINANZO	EFICIENCIA	TERCEROS	CIERTO	MAU	
PROGRAMA DE MAESTRIA EN INGENIERIA EN SISTEMAS DE INFORMACION																				
					2020	1.00	1.00	1.00	0.00	0.00	0.00	1.00	0.00	0.00	1.00	1.00	1.00	0.00	0.00	0.00
					2021	1.00	1.00	1.00	0.00	0.00	0.00	1.00	0.00	0.00	1.00	1.00	1.00	0.00	0.00	0.00
					2022	1.00	1.00	1.00	0.00	0.00	0.00	1.00	0.00	0.00	1.00	1.00	1.00	0.00	0.00	0.00



Gobierno del  
Estado de Sonora

**GOBIERNO DEL ESTADO DE SONORA  
INFORME DE AVANCE PROGRAMÁTICO 2021**

ETCA-II-104  
TRIMESTRE:  
SEGUNDO

CLAVE	NOMBRE DEL ACUERDO	AÑO	TIPO DE META	VALOR ACUM.	PROGRAMADO (original)					MODIFICADO					REALIZADO					% DE AVANCE TRIMESTRE
					PRIMERO	SEGUNDO	TERCERO	CUARTO	ANUAL	PRIMERO	SEGUNDO	TERCERO	CUARTO	ANUAL	PRIMERO	SEGUNDO	TERCERO	CUARTO		

152	EDUCACIÓN SUPERIOR TECNOLÓGICA	HORAS DE VOLUMENES POR ALUMNO	USADO	P	NO	MCT	030%	030%	030%	030%	030%	030%	030%	030%	030%	030%	030%	030%	030%	030%	030%	030%	030%	030%	030%	030%
EVALUACIÓN CUANTITATIVA																										
EN EL SECTOR HORAS PROGRAMADAS EL VALOR DE VOLUMENES POR ALUMNO EN EL SEGUNDO TRIMESTRE DEL 2021 NO SE HAYÓ AVANCE AL DADO YA QUE ESTA META CORRESPONDE AL PLAN DE PROGRAMACIÓN ANUAL PARA EL CUARTO TRIMESTRE DEL 2021																										

387	CONFORMACIÓN ADMINISTRATIVA	CÓDIGO DE LA UNIDAD DE REGISTRO	HORAS	P	NO	MCT	02.00	02.00	02.00	02.00	02.00	02.00	02.00	02.00	02.00	02.00	02.00	02.00	02.00	02.00	02.00	02.00	02.00	02.00	02.00	02.00	02.00
EVALUACIÓN CUANTITATIVA																											
EN EL SECTOR HORAS PROGRAMADAS EL VALOR DE VOLUMENES POR ALUMNO EN EL SEGUNDO TRIMESTRE DEL 2021 NO SE HAYÓ AVANCE AL DADO YA QUE ESTA META CORRESPONDE AL PLAN DE PROGRAMACIÓN ANUAL PARA EL CUARTO TRIMESTRE DEL 2021																											

488	CONFORMACIÓN ACADÉMICA	CÓDIGO DE LA UNIDAD DE REGISTRO	HORAS	P	NO	MCT	03.00	03.00	03.00	03.00	03.00	03.00	03.00	03.00	03.00	03.00	03.00	03.00	03.00	03.00	03.00	03.00	03.00	03.00	03.00	03.00	03.00
EVALUACIÓN CUANTITATIVA																											
EN EL SECTOR HORAS PROGRAMADAS EL VALOR DE VOLUMENES POR ALUMNO EN EL SEGUNDO TRIMESTRE DEL 2021 NO SE HAYÓ AVANCE AL DADO YA QUE ESTA META CORRESPONDE AL PLAN DE PROGRAMACIÓN ANUAL PARA EL CUARTO TRIMESTRE DEL 2021																											

151	EDUCACIÓN SUPERIOR TECNOLÓGICA	HORAS	P	NO	MCT	02.0%	02.0%	02.0%	02.0%	02.0%	02.0%	02.0%	02.0%	02.0%	02.0%	02.0%	02.0%	02.0%	02.0%	02.0%	02.0%	02.0%	02.0%	02.0%	02.0%	02.0%	02.0%
EVALUACIÓN CUANTITATIVA																											
EN EL SECTOR HORAS PROGRAMADAS EL VALOR DE VOLUMENES POR ALUMNO EN EL SEGUNDO TRIMESTRE DEL 2021 NO SE HAYÓ AVANCE AL DADO YA QUE ESTA META CORRESPONDE AL PLAN DE PROGRAMACIÓN ANUAL PARA EL CUARTO TRIMESTRE DEL 2021																											

444	CONFORMACIÓN ACADÉMICA	HORAS	P	NO	MCT	02.0%	02.0%	02.0%	02.0%	02.0%	02.0%	02.0%	02.0%	02.0%	02.0%	02.0%	02.0%	02.0%	02.0%	02.0%	02.0%	02.0%	02.0%	02.0%	02.0%	02.0%	02.0%
EVALUACIÓN CUANTITATIVA																											
EN EL SECTOR HORAS PROGRAMADAS EL VALOR DE VOLUMENES POR ALUMNO EN EL SEGUNDO TRIMESTRE DEL 2021 NO SE HAYÓ AVANCE AL DADO YA QUE ESTA META CORRESPONDE AL PLAN DE PROGRAMACIÓN ANUAL PARA EL CUARTO TRIMESTRE DEL 2021																											

447	CONFORMACIÓN ACADÉMICA	HORAS	P	NO	MCT	02.0%	02.0%	02.0%	02.0%	02.0%	02.0%	02.0%	02.0%	02.0%	02.0%	02.0%	02.0%	02.0%	02.0%	02.0%	02.0%	02.0%	02.0%	02.0%	02.0%	02.0%	02.0%
EVALUACIÓN CUANTITATIVA																											
EN EL SECTOR HORAS PROGRAMADAS EL VALOR DE VOLUMENES POR ALUMNO EN EL SEGUNDO TRIMESTRE DEL 2021 NO SE HAYÓ AVANCE AL DADO YA QUE ESTA META CORRESPONDE AL PLAN DE PROGRAMACIÓN ANUAL PARA EL CUARTO TRIMESTRE DEL 2021																											

717	EDUCACIÓN SUPERIOR TECNOLÓGICA	HORAS	P	NO	MCT	03.0%	03.0%	03.0%	03.0%	03.0%	03.0%	03.0%	03.0%	03.0%	03.0%	03.0%	03.0%	03.0%	03.0%	03.0%	03.0%	03.0%	03.0%	03.0%	03.0%	03.0%	03.0%
EVALUACIÓN CUANTITATIVA																											
EN EL SECTOR HORAS PROGRAMADAS EL VALOR DE VOLUMENES POR ALUMNO EN EL SEGUNDO TRIMESTRE DEL 2021 NO SE HAYÓ AVANCE AL DADO YA QUE ESTA META CORRESPONDE AL PLAN DE PROGRAMACIÓN ANUAL PARA EL CUARTO TRIMESTRE DEL 2021																											





Gobierno del Estado de Sonora

**GOBIERNO DEL ESTADO DE SONORA**

**INFORME DE AVANCE PROGRAMÁTICO 2021**

ETCA-III-04  
TRIMESTRE:  
SEGUNDO

CATEG	NOMBRE DEL INDICADOR	UNID MEDIDA	TIPO META	VAL ACUM	PROGRAMADO ORIGINAL											MODIFICADO											% DE AVANCE PROGRAMÁTICO
					ENERO	FEBRERO	MARZO	ABRIL	MAYO	JUNIO	SEPTIEMBRE	OCTUBRE	NOVIEMBRE	DICIEMBRE	ENERO	FEBRERO	MARZO	ABRIL	MAYO	JUNIO	SEPTIEMBRE	OCTUBRE	NOVIEMBRE	DICIEMBRE			

**DEPENDENCIA / ENTIDAD 74 INSTITUTO TECNOLÓGICO SUPERIOR DE CANAHEA**

**EVALUACIÓN PROGRAMÁTICA**

EN EL INDICADOR LA METROLOGÍA DE ALUMNOS EN ACTIVIDADES EMPRESARIALES EN EL SEGUNDO TRIMESTRE DE 2021 SE DEBE DE SER DE 20% ESTABLECIENDO UN VALOR DE 20% INICIALMENTE CON UN RESULTADO DEL 41.54% DE AVANCE EN EL SEGUNDO TRIMESTRE DEL 2021.

487	COORDINACIÓN ADMINISTRATIVA	SECCION DE PLANIFICACION ADMINISTRATIVA	REGIONAL	P	NO	PROGRAMADO ORIGINAL												MODIFICADO												41.54%
						ENE	FEB	MAR	ABR	MAY	JUN	SEPT	OCT	NOV	DIC	ENE	FEB	MAR	ABR	MAY	JUN	SEPT	OCT	NOV	DIC					

EN EL INDICADOR LA METROLOGÍA DE PARTICIPANTES EMPADRONADOS ADMINISTRATIVOS EN EL SEGUNDO TRIMESTRE DEL 2021 SE DEBE DE SER DE 20% ESTABLECIENDO UN VALOR DE 20% INICIALMENTE CON UN RESULTADO DEL 64% DE AVANCE EN EL SEGUNDO TRIMESTRE DEL 2021.

488	COORDINACIÓN ADMINISTRATIVA	MONITOR DE PLANIFICACION	REGIONAL	P	NO	PROGRAMADO ORIGINAL												MODIFICADO												64%
						ENE	FEB	MAR	ABR	MAY	JUN	SEPT	OCT	NOV	DIC	ENE	FEB	MAR	ABR	MAY	JUN	SEPT	OCT	NOV	DIC					

EN EL INDICADOR LA METROLOGÍA DE TITULACION EN EL SEGUNDO TRIMESTRE DEL 2021 SE DEBE DE SER DE 10% ESTABLECIENDO UN VALOR DE 10% INICIALMENTE CON UN RESULTADO DEL 100% DE AVANCE EN EL SEGUNDO TRIMESTRE DEL 2021.

489	EDUCACION SUPERIOR TECNICA	COMANDO EN JEFE	REGIONAL	P	NO	PROGRAMADO ORIGINAL												MODIFICADO												100%
						ENE	FEB	MAR	ABR	MAY	JUN	SEPT	OCT	NOV	DIC	ENE	FEB	MAR	ABR	MAY	JUN	SEPT	OCT	NOV	DIC					

EN EL INDICADOR LA METROLOGÍA DE CONVENIOS ESTABLECIDOS EN EL SEGUNDO TRIMESTRE DEL 2021 SE DEBE DE SER DE 10% ESTABLECIENDO UN VALOR DE 10% INICIALMENTE CON UN RESULTADO DEL 200% DE AVANCE EN EL SEGUNDO TRIMESTRE DEL 2021.

490	COORDINACIÓN ADMINISTRATIVA	CONVENIOS	REGIONAL	P	NO	PROGRAMADO ORIGINAL												MODIFICADO												200%
						ENE	FEB	MAR	ABR	MAY	JUN	SEPT	OCT	NOV	DIC	ENE	FEB	MAR	ABR	MAY	JUN	SEPT	OCT	NOV	DIC					

EN EL INDICADOR LA METROLOGÍA DE CONVENIOS ESTABLECIDOS EN EL SEGUNDO TRIMESTRE DEL 2021 SE DEBE DE SER DE 10% ESTABLECIENDO UN VALOR DE 10% INICIALMENTE CON UN RESULTADO DEL 200% DE AVANCE EN EL SEGUNDO TRIMESTRE DEL 2021.

491	COORDINACIÓN ADMINISTRATIVA	CONVENIOS	REGIONAL	P	NO	PROGRAMADO ORIGINAL												MODIFICADO												200%
						ENE	FEB	MAR	ABR	MAY	JUN	SEPT	OCT	NOV	DIC	ENE	FEB	MAR	ABR	MAY	JUN	SEPT	OCT	NOV	DIC					

EN EL INDICADOR LA METROLOGÍA DE CONVENIOS ESTABLECIDOS EN EL SEGUNDO TRIMESTRE DEL 2021 SE DEBE DE SER DE 10% ESTABLECIENDO UN VALOR DE 10% INICIALMENTE CON UN RESULTADO DEL 200% DE AVANCE EN EL SEGUNDO TRIMESTRE DEL 2021.

492	COORDINACIÓN ADMINISTRATIVA	CONVENIOS	REGIONAL	P	NO	PROGRAMADO ORIGINAL												MODIFICADO												200%
						ENE	FEB	MAR	ABR	MAY	JUN	SEPT	OCT	NOV	DIC	ENE	FEB	MAR	ABR	MAY	JUN	SEPT	OCT	NOV	DIC					

EN EL INDICADOR LA METROLOGÍA DE CONVENIOS ESTABLECIDOS EN EL SEGUNDO TRIMESTRE DEL 2021 SE DEBE DE SER DE 10% ESTABLECIENDO UN VALOR DE 10% INICIALMENTE CON UN RESULTADO DEL 200% DE AVANCE EN EL SEGUNDO TRIMESTRE DEL 2021.

493	COORDINACIÓN ADMINISTRATIVA	CONVENIOS	REGIONAL	P	NO	PROGRAMADO ORIGINAL												MODIFICADO												200%
						ENE	FEB	MAR	ABR	MAY	JUN	SEPT	OCT	NOV	DIC	ENE	FEB	MAR	ABR	MAY	JUN	SEPT	OCT	NOV	DIC					

EN EL INDICADOR LA METROLOGÍA DE CONVENIOS ESTABLECIDOS EN EL SEGUNDO TRIMESTRE DEL 2021 SE DEBE DE SER DE 10% ESTABLECIENDO UN VALOR DE 10% INICIALMENTE CON UN RESULTADO DEL 200% DE AVANCE EN EL SEGUNDO TRIMESTRE DEL 2021.

494	COORDINACIÓN ADMINISTRATIVA	CONVENIOS	REGIONAL	P	NO	PROGRAMADO ORIGINAL												MODIFICADO												200%
						ENE	FEB	MAR	ABR	MAY	JUN	SEPT	OCT	NOV	DIC	ENE	FEB	MAR	ABR	MAY	JUN	SEPT	OCT	NOV	DIC					

EN EL INDICADOR LA METROLOGÍA DE CONVENIOS ESTABLECIDOS EN EL SEGUNDO TRIMESTRE DEL 2021 SE DEBE DE SER DE 10% ESTABLECIENDO UN VALOR DE 10% INICIALMENTE CON UN RESULTADO DEL 200% DE AVANCE EN EL SEGUNDO TRIMESTRE DEL 2021.

495	COORDINACIÓN ADMINISTRATIVA	CONVENIOS	REGIONAL	P	NO	PROGRAMADO ORIGINAL												MODIFICADO												200%
						ENE	FEB	MAR	ABR	MAY	JUN	SEPT	OCT	NOV	DIC	ENE	FEB	MAR	ABR	MAY	JUN	SEPT	OCT	NOV	DIC					

EN EL INDICADOR LA METROLOGÍA DE CONVENIOS ESTABLECIDOS EN EL SEGUNDO TRIMESTRE DEL 2021 SE DEBE DE SER DE 10% ESTABLECIENDO UN VALOR DE 10% INICIALMENTE CON UN RESULTADO DEL 200% DE AVANCE EN EL SEGUNDO TRIMESTRE DEL 2021.

496	COORDINACIÓN ADMINISTRATIVA	CONVENIOS	REGIONAL	P	NO	PROGRAMADO ORIGINAL												MODIFICADO												200%
						ENE	FEB	MAR	ABR	MAY	JUN	SEPT	OCT	NOV	DIC	ENE	FEB	MAR	ABR	MAY	JUN	SEPT	OCT	NOV	DIC					

EN EL INDICADOR LA METROLOGÍA DE CONVENIOS ESTABLECIDOS EN EL SEGUNDO TRIMESTRE DEL 2021 SE DEBE DE SER DE 10% ESTABLECIENDO UN VALOR DE 10% INICIALMENTE CON UN RESULTADO DEL 200% DE AVANCE EN EL SEGUNDO TRIMESTRE DEL 2021.

497	COORDINACIÓN ADMINISTRATIVA	CONVENIOS	REGIONAL	P	NO	PROGRAMADO ORIGINAL												MODIFICADO												200%
						ENE	FEB	MAR	ABR	MAY	JUN	SEPT	OCT	NOV	DIC	ENE	FEB	MAR	ABR	MAY	JUN	SEPT	OCT	NOV	DIC					



GOBIERNO DEL  
ESTADO DE SONORA

GOBIERNO DEL ESTADO DE SONORA

INFORME DE AVANCE PROGRAMÁTICO 2021

ETCA-III-44  
TRIMESTRE:  
SEGUNDO

CLASE	ANÁLISIS DEL INDICADOR	LÍNEA BÁSICA	TPO META	VAL. ACUM. DATOS	PROGRAMADO ORIGINAL					MODIFICADO				REALIZADO				VAL. AVANCE PROGRAMÁTICO
					PRIMERO	SEGUNDO	TERCERO	CUARTO	ANUAL	PRIMERO	SEGUNDO	TERCERO	CUARTO	ANUAL	PRIMERO	SEGUNDO	TERCERO	

DEPARTAMENTO ESTADÍSTICO DE LA SECRETARÍA DE EDUCACIÓN Y CULTURA

SECRETARÍA DE EDUCACIÓN Y CULTURA DEL ESTADO DE SONORA - SECRETARÍA DE EDUCACIÓN Y CULTURA DEL ESTADO DE SONORA - SECRETARÍA DE EDUCACIÓN Y CULTURA DEL ESTADO DE SONORA - SECRETARÍA DE EDUCACIÓN Y CULTURA DEL ESTADO DE SONORA - SECRETARÍA DE EDUCACIÓN Y CULTURA DEL ESTADO DE SONORA

Dependencia y/o Entidad:	Instituto Tecnológico Superior de Cananea
Programa Presupuestario:	E-401E10 EDUCACIÓN SUPERIOR DE CALIDAD PARA EL DESARROLLO
Eje del PEIO:	EJE 4 Todos los senoneses todos las oportunidades
Redo del PEIO:	Redo 04 Fomentar la calidad de la educación para impulsar la creatividad, el ingenio, las competencias y los valores fundamentales de los senoneses, potenciizando el talento del personal docente y desarrollando sus capacidades de aprendizaje.
Bueneficarios:	Población 18 a 22 años en el Estado de Sonora.

	Resumen narrativo (Objetivos)	Indicadores					Línea base	Meta Anual	Meta Trimestre	Métodos de verificación (fuentes)	Supuestos
		Nombre	Fórmula	Sentido	Unidad de medida	Frecuencia					
	<b>FM</b> Contribuir al acceso de los jóvenes de 18 a 22 años del Estado de Sonora a una educación superior de calidad.	Grado Promedio de Escolaridad	$GPE = \frac{\sum_{i=1}^n (E_i - P_i)}{P_{15}}$ y más) GPE 15 y más: Es el número de años promedio que aprobó la población de 15 años y más de edad. El Escolaridad calculada del mismo grado aprobado de la población de 15 años y más de edad, n puede ser 1, 2, ..., 6, donde 1 es el máximo de años aprobados de la población. P=15 y más: Población de 15 años y más de edad.	Ascendente	Año escolar	Anual	10.1 (Ciclo escolar 2016-2017)	10.3 (Ciclo escolar 2018-2019)		Sistema Nacional de Indicadores Educativos SIIP	Incremento en el índice de eficiencia terminal de los niveles intermedios
	Los jóvenes de 18 a 22 años en el Estado de Sonora, reciben una educación superior de calidad.	(Métrica total de educación superior a nivel licenciatura / Población de 18 a 22 años en el Estado de Sonora) * 100	Ascendente	Alumnao	Anual	105,038 / 259,208 * 100 = 40.5% (Ciclo escolar 2016-2017)	40.8		Sistema Nacional de Indicadores Educativos SIIP	Disponibilidad presupuestaria Estabilidad laboral Condiciones demográficas Marco jurídico	

PROPÓSITO	INDICADORES	Porcentaje de alumnos inscritos en programas acreditados reconocidos por su calidad	Número de alumnos inscritos en programas acreditados / Total de alumnos en programas educativos evaluables) *100	Ascendente	Alumado	Anual	51,728 / 98,555*100= 52,48% (Ciclo escolar 2016-2017)	60%		COPAEIS, Formatos 911 de inicio de ciclo escolar	estable / consistente Coordinación Institucional adecuada y eficiencia terminal del nivel ascendente
	C1: Servicios Educativos de Calidad, pertinentes, relevantes y ofrecidos con equidad.	Porcentaje de alumnos de licenciatura en educación superior pública	(Número de alumnos de licenciatura en educación superior pública en el ciclo escolar N.) / Métrica total de licenciatura en educación superior del ciclo escolar N.) *100	Ascendente	Alumado	Anual	78607 / 96482*100 = 81,4%	(85585/103857)*100=83,2		Formatos 911 de inicio de ciclo escolar.	
COMPONENTE	Porcentaje de alumnos de programas de escuelas públicas	Porcentaje de alumnos en educación superior universitaria pública	(Número de alumnos de programas de posgrado en escuelas públicas en el ciclo escolar N.) / Número total de alumnos de posgrado en el ciclo escolar N.) *100	Ascendente	Alumado	Anual	2,704 / 5,195*100 = 52,2%	(2756/777)*100 =58,1		Formatos 911 de inicio de ciclo escolar.	

C2 Formación integral disciplinada y vinculada con los sectores productivo, público, privado y social	C3 Gestión Institucional con Transparencia y Rendición de cuentas fortalecida y modernizada	Porcentaje de profesores de tiempo completo en PROCEP	Número de profesores de tiempo completo PROCEP / Total de profesores de tiempo completo en educación superior	Academista	Docente	Semestral	1037 / 3087 * 100 = 33.59%	1038 / 3088 * 100 = 36.5		Subsecretaría de Educación Superior SEP
		Porcentaje de docentes de tiempo completo con posgrado en el ciclo escolar N / Número total de docentes de tiempo completo en el ciclo escolar (N) * 100	Academista	Docente	Anual	2383 / 3587 * 100 = 71.5%	1281 / 1760 * 100 = 96.9		Formatos 911 de Fido de CDO escolar	
Porcentaje de alumnos inscritos en programas académicos de calidad	Total de estudiantes que cursan un programa educativo acreditado / Total de estudiantes que cursan un programa educativo acreditado * 100	Academista	Alumno	Anual	725 / 750 * 100 = 91.17%	1200 / 1200 * 100 = 100%	100.00%	Sistema Integral de Información y Sistema de Gestión Integral		
		Porcentaje de alumnos reprobados por grupo	Descendente	Alumno	Semestral	1556 / 6006 * 100 = 25.55%	3384 / 14298 * 100 = 24.07%	190.00%	Sistema de control escolar	
Índice de Destacado	(Número de docentes del ciclo escolar n / número total de maestros en el ciclo escolar n) * 100	Descendente	Alumno	Anual	197 / 1108 * 100 = 17.78%	180 / 1207 * 100 = 15%	0.00%	Sistema de control escolar		

A1 C1: Coordinación Académica												
Esencia Temas	(Número de egresados del ciclo escolar n / número de alumnos inscritos en el primer semestre del ciclo escolar n) * 100	Ascendente	Alumnado	Actual	72 / 204 * 100 = 35.29%	87 / 250 * 100 = 34.80%	0.00%	Sistema de control escolar				
Índice de Tulacon	(Número de egresados titulados del ciclo escolar n / número de egresados del ciclo escolar n) * 100	Ascendente	Alumnado	Actual	16 / 71 * 100 = 22.55%	26 / 87 * 100 = 29.89%	0.00%	Sistema de control escolar				
Docentes en Cursos de Capacitación	(No. de docentes en cursos de capacitación / no. total de docentes) * 100	Ascendente	Docente	Semestral	102 / 104 * 100 = 98%	80 / 107 * 100 = 74.76%	1.10.50%	Expedientes docentes				
Docentes con Posgrado	(Número de docentes con posgrado / número total de docentes) * 100	Ascendente	Docente	Actual	44 / 94 * 100 = 46.81%	47 / 111 * 100 = 42.34%	0.00%	Expedientes docentes				
Programas Educativos Acreditados	(No. de programas educativos acreditados / no. programas educativos acreditables) * 100	Ascendente	Programa	Actual	3 / 4 * 100 = 75%	5 / 5 * 100 = 100%	0.00%	Sistema de acreditación de programas educativos				
Porcentaje de Cobertura en el Entorno	Número de estudiantes de nuevo ingreso egresados de bachillerato del entorno / número total de egresados de bachillerato del entorno * 100	Ascendente	Alumnado	Actual	0	200 / 200 * 100 = 100%	0.00%	Sistema de Control Escolar a Informe de la SEMES del Gobierno del Estado				

Se mantiene la comisión en la óptica educativa entre las instituciones públicas como

A1 C2 Educación Superior Tecnológica	Numero de alumnos en Actividades Extracurriculares	numero total de alumnos participantes en actividades extracurriculares	Ascendente	Alumnao	Semestral	260 / 320*100 = 81.5%	320 / 620*100 = 51.6%	95.49%	Sistema de control escolar
	Empleabilidad de los Egresados	(alumnos egresados en el mercado laboral del ciclo escolar n-1) / (alumnos egresados del ciclo escolar n-1) * 100	Ascendente	Persona	Anual	54 / 72*100 = 75%	62 / 87*100 = 71.3%	0.00%	Seguimiento de egresados a de control escolar
	Índice promedio en el número de volúmenes por alumno	(Número de volúmenes en el centro de idiomas / número total de alumnos)	Ascendente	Libro	Anual	7756 / 11028*100 = 70.3%	8390 / 12007*100 = 69.8%	0.00%	Sistema de control bibliografía del centro de idiomas
	Estudiantes Becaos	(número de alumnos con beca / total de alumnos en la matrícula) * 100	Ascendente	Alumnao	Semestral	363 / 1108*100 = 32.76%	480 / 1200*100 = 40%	0.00%	Sistema de control escolar
	Crecimiento Anual de la Matrícula	(total de la matrícula del ciclo escolar n / matrícula total del ciclo escolar n-1)*100	Ascendente	Alumnao	Anual	1108 / 1077*100 = 102.88%	1200 / 1136*100 = 105.64%	0.00%	Sistema de control escolar
	Eficiencia de Convenios Establecidos	(Número de convenios realizados con resultados / Número de Convenios en operación) * 100	Ascendente	Convenio	Semestral	3 / 3 * 100 = 100%	5 / 5 * 100 = 100%	50.00%	Seguimiento de Egresados
Porcentaje de Procesos Certificados	(Número de procesos certificados / número de procesos del SCA) * 100	Ascendente	Certificación	Anual	7 / 7*100 = 100%	4 / 4*100 = 100%	0.00%	Sistema de gestión integral	
Porcentaje participantes en Capacitación Administrativa	(no. de empleados capacitados / no. total de empleados) * 100	Ascendente	Persona	Anual	72 / 77*100 = 93.51%	76 / 78*100 = 97.44%	82.50%	Expediente de personal subdirección administrativa	

ACTIVIDAD

Indice de Calidad en los Informes Trimestrales	$IC = (0.25^T) + (0.25^T \text{sum}) + (0.25^T \text{sum}) + (0.25^T \text{prog})$ <p>donde: T = valor mayor entre 0 y 11 - (0.15a) / día = días de atraso a partir de la fecha límite de entrega. ICOTI = número de formatos contactados elegidos enviados / total de formatos enviados (pre = número de formatos preaprobados enviados enviados / total de formatos preaprobados a entregar) (prog = número de formatos programados enviados / total de formatos programados a entregar)</p>	Ascendente	Porcentaje	Trimestral	0.97	100%	100%	Reporte de la dirección general de planeación y evaluación de la secretaria de hacienda.
--	--	------------	------------	------------	------	------	------	--



<p>Porcentaje de cumplimiento de las obligaciones de transparencia de los sujetos obligados</p>	<p>(numero de obligaciones de transparencia de los sujetos obligados con poder ejecutivo que cumplen con las características de congruencia, actualidad y actualización / total de obligaciones de transparencia de los sujetos obligados) * 100</p>	<p>Atendiendo</p>	<p>Porcentaje</p>	<p>Trimestral</p>	<p>0.86</p>	<p>80%</p>	<p>102%</p>	<p>Reporte publicado por la dirección de acceso a la información de la secretaría de la contraloría general en <a href="http://transparencia.senora.gub.moratarde-transparencia.iii.mt">http://transparencia.senora.gub.moratarde-transparencia.iii.mt</a></p>	
<p>Índice de Calidad en los Informes Sobre Casos Federativizado</p>	<p><math display="block">\frac{(I_{2-g} + (0.4 * g)) + (0.2 * n)}{(0.4 * g) + a}</math> donde I = número de reportes en nivel financiero / número de fondos federales recibidos I<sub>2-g</sub> = número de insucesos reportados / número de indicadores por trimestre, si no aplica = 1 g = 1 gpa = reportes en el módulo de gestión de proyectos / total de proyectos en ejecución, si no aplica = 1</p>	<p>Atendiendo</p>	<p>Porcentaje</p>	<p>Trimestral</p>	<p>0</p>	<p>100%</p>	<p>100%</p>	<p>Reporte publicado por la dirección general de planeación y evaluación de la secretaría de hacienda</p>	

Instituto Tecnológico Superior de Cananea  
 Indicadores de Postura Fiscal  
 Del 01 de Enero al 30 de Junio de 2021

ETCA-IV-01

TRIMESTRE: SEGUNDO

Concepto	Estimado Original Anual	Devengado	Pagado 3
I. Ingresos Presupuestarios (I= 1 + 2 )	25,922,301.00	44,123,469.00	44,123,469.00
1. Ingresos Gobierno del Estado 1			
2. Ingresos Sector Paraestatal 1	25,922,301.00	44,123,469.00	44,123,469.00
II. Egresos Presupuestarios ( II= 3+4 )	25,922,301.00	41,082,823.00	41,082,823.00
3. Egresos del Gobierno de la Entidad Federativa 2			
4. Egresos del Sector Paraestatal 2	25,922,301.00	41,082,823.00	41,082,823.00
III. Balance Presupuestario (Superávit o Déficit) (III= I-II)	0.00	3,040,646.00	3,040,646.00
Concepto	Estimado Original Anual	Devengado	Pagado 3
III. Balance Presupuestario (Superávit o Déficit)	0.00	3,040,646.00	3,040,646.00
IV. Intereses, Comisiones y Gastos de la Deuda			
V. Balance Primario (superávit o Déficit) (V= III-IV)	0.00	3,040,646.00	3,040,646.00
Concepto	Estimado Original Anual	Devengado	Pagado 3
A. Financiamiento			
B. Amortización de la Deuda			
C. Endeudamiento o Desendeudamiento (C=A-B)	0.00	0.00	0.00

\*Bajo protesta de decir verdad declaramos que los Estados Financieros y sus Notas, son razonablemente correctos y son responsabilidad del emisor.\*

Mtro. Hector René Escalante Assmar  
 Subdirector de Servicios Administrativos

Mtro. Ramon Enrique Lopez Fuentes  
 Director General

**Instituto Tecnológico Superior de Cananea**  
**Balance Presupuestario - LDF**  
**Del 01 de Enero al 30 de Junio de 2021**  
(PESOS)

ETCA-IV-02

TRIMESTRE: SEGUNDO

Concepto (c)	Estimado/ Aprobado (d)	Devengado	Recaudado/ Pagado
<b>A. Ingresos Totales (A = A1+A2+A3)</b>	25,922,301	44,123,469	44,123,469
A1. Ingresos de Libre Disposición	25,922,301	44,123,469	44,123,469
A2. Transferencias Federales Etiquetadas	-	-	-
A3. Financiamiento Neto	-	-	-
<b>B. Egresos Presupuestarios<sup>1</sup> (B = B1+B2)</b>	25,922,301	41,082,823	41,082,823
B1. Gasto No Etiquetado (sin incluir Amortización de la Deuda Pública)	25,922,301	23,241,855	23,241,855
B2. Gasto Etiquetado (sin incluir Amortización de la Deuda Pública)	-	17,840,968	17,840,968
<b>C. Remanentes del Ejercicio Anterior (C = C1 + C2)</b>	-	-	-
C1. Remanentes de Ingresos de Libre Disposición aplicados en el periodo	-	-	-
C2. Remanentes de Transferencias Federales Etiquetadas aplicados en el periodo	-	-	-
<b>I. Balance Presupuestario (I = A - B + C)</b>	-	3,040,646	3,040,646
<b>II. Balance Presupuestario sin Financiamiento Neto (II = I - A3)</b>	-	3,040,646	3,040,646
<b>III. Balance Presupuestario sin Financiamiento Neto y sin Remanentes del Ejercicio Anterior (III = II - C)</b>	-	3,040,646	3,040,646

Concepto	Aprobado	Devengado	Pagado
<b>E. Intereses, Comisiones y Gastos de la Deuda (E = E1+E2)</b>	-	-	-
E1. Intereses, Comisiones y Gastos de la Deuda con Gasto No Etiquetado	-	-	-
E2. Intereses, Comisiones y Gastos de la Deuda con Gasto Etiquetado	-	-	-
<b>IV. Balance Primario (IV = III + E)</b>	-	3,040,646	3,040,646

Concepto	Estimado/ Aprobado	Devengado	Recaudado/ Pagado
<b>F. Financiamiento (F = F1 + F2)</b>	-	-	-
F1. Financiamiento con Fuente de Pago de Ingresos de Libre Disposición	-	-	-
F2. Financiamiento con Fuente de Pago de Transferencias Federales Etiquetadas	-	-	-
<b>G. Amortización de la Deuda (G = G1 + G2)</b>	-	-	-
G1. Amortización de la Deuda Pública con Gasto No Etiquetado	-	-	-
G2. Amortización de la Deuda Pública con Gasto Etiquetado	-	-	-
<b>A3. Financiamiento Neto (A3 = F - G)</b>	-	-	-

**Instituto Tecnológico Superior de Cananea**  
**Balance Presupuestario - LDF**  
**Del 01 de Enero al 30 de Junio de 2021**  
(PESOS)

ETCA-IV-02

TRIMESTRE: SEGUNDO

Concepto	Estimado/ Aprobado	Devengado	Recaudado/ Pagado
A1. Ingresos de Libre Disposición	25,922,301	44,123,469	44,123,469
A3.1 Financiamiento Neto con Fuente de Pago de Ingresos de Libre Disposición (A3.1 = F1 - G1)	-	-	-
F1. Financiamiento con Fuente de Pago de Ingresos de Libre Disposición	-	-	-
G1. Amortización de la Deuda Pública con Gasto No Etiquetado	-	-	-
B1. Gasto No Etiquetado (sin incluir Amortización de la Deuda Pública)	25,922,301	23,241,855	23,241,855
C1. Remanentes de Ingresos de Libre Disposición aplicados en el periodo	-	-	-
V. Balance Presupuestario de Recursos Disponibles (V = A1 + A3.1 - B1 + C1)	-	20,881,614	20,881,614
VI. Balance Presupuestario de Recursos Disponibles sin Financiamiento Neto (VI = V - A3.1)	-	20,881,614	20,881,614

Concepto	Estimado/ Aprobado	Devengado	Recaudado/ Pagado
A2. Transferencias Federales Etiquetadas	-	-	-
A3.2 Financiamiento Neto con Fuente de Pago de Transferencias Federales Etiquetadas (A3.2 = F2 - G2)	-	-	-
F2. Financiamiento con Fuente de Pago de Transferencias Federales Etiquetadas	-	-	-
G2. Amortización de la Deuda Pública con Gasto Etiquetado	-	-	-
B2. Gasto Etiquetado (sin incluir Amortización de la Deuda Pública)	-	17,840,968	17,840,968
C2. Remanentes de Transferencias Federales Etiquetadas aplicados en el periodo	-	-	-
VII. Balance Presupuestario de Recursos Etiquetados (VII = A2 + A3.2 - B2 + C2)	-	17,840,968	17,840,968
VIII. Balance Presupuestario de Recursos Etiquetados sin Financiamiento Neto (VIII = VII - A3.2)	-	17,840,968	17,840,968

Mtro. Hector René Escalante Assmar  
Subdirector de Servicios Administrativos

Mtro. Ramon Enrique Lopez Fuentes  
Director General

Instituto Tecnológico Superior de Cananea  
 Relación de Cuentas Bancarias Productivas Específicas  
 Del 01 de Enero al 30 de Junio de 2021  
 (pesos)


ETCA-IV-03

TRIMESTRE: SEGUNDO

	Fondo, Programa o Convenio	Datos de la Cuenta Bancaria	
		Institución Bancaria	Número de Cuenta
1	FEDERAL	BANCOMER	1368551367
2	INGRESOS PROPIOS	BANCOMER	204744705
3			
4			
5			
6			
7			
8			
9			
10			

"Bajo protesta de decir verdad declaramos que los Estados Financieros y sus Notas, son razonablemente correctos y son responsabilidad del emisor"

  
 Mtro. Hector Rene Escalante Asmar  
 Subdirector de Servicios Administrativos

  
 Mtro. Ramon Enrique Lopez Fuentes  
 Director General

**Instituto Tecnológico Superior de Cananea**  
**Relación de Bienes Muebles e Inmuebles que Componen su Patrimonio**  
**Al 30 de Junio de 2021**  
**(pesos)**

**ETCA-IV-04**

TRIMESTRE: SEGUNDO

	Código	Descripción del Bien	Valor en Libros
	<b>BIENES MUEBLES</b>		
1	5110100112-1	AMPERIMETRO	\$ 600.00
2	5110100112-2	AMPERIMETRO	\$ 600.00
3	5110100096-7	ANAQUEL	\$ 96.00
4	5110100096-8	ANAQUEL	\$ 96.00
5	5110100096-9	ANAQUEL	\$ 96.00
6	5110100096-10	ANAQUEL	\$ 96.00
7	5110100096-11	ANAQUEL	\$ 96.00
8	5110100096-1	ANAQUEL	\$ 96.00
9	5110100096-2	ANAQUEL	\$ 96.00
	5110100096-3	ANAQUEL	\$ 96.00
	5110100096-4	ANAQUEL	\$ 96.00
10	5110100096-5	ANAQUEL	\$ 96.00
11	5110100096-12	ANAQUEL	\$ 96.00
	5110100096-13	ANAQUEL	\$ 96.00
12	5110100096-14	ANAQUEL	\$ 96.00
13	5110100096-15	ANAQUEL	\$ 96.00
	5110100096-16	ANAQUEL	\$ 96.00
	5110100096-17	ANAQUEL	\$ 96.00
Exj)	5110100096-18	ANAQUEL	\$ 96.00
	5110100096-19	ANAQUEL	\$ 96.00
	5110100096-20	ANAQUEL	\$ 96.00

Instituto Tecnológico Superior de Cananea CPCA-IV-06  
**CLASIFICACION ECONOMICA DE LOS INGRESOS, DE LOS GASTOS Y DEL FINANCIAMIENTO**  
 Al 30 de Junio de 2021

Código	Concepto	
<b>1</b>	<b>INGRESOS</b>	<b>44,153,345.87</b>
1.1	INGRESOS CORRIENTES	44,153,345.87
1.1.1	Impuestos	-
1.1.1.1	Impuesto sobre el Ingreso, las Utilidades y las Ganancias de Capital	+
1.1.1.1.1	De Personas Físicas	-
1.1.1.1.1.1	Impuesto sobre los Ingresos	+
1.1.1.1.2	De Empresas y Otras Corporaciones (Personas Morales)	-
1.1.1.1.2.1	Impuesto sobre los Ingresos	-
1.1.1.1.3	No Clasificables	-
1.1.1.2	Impuesto sobre Nómina y la Fuerza de Trabajo	+
1.1.1.2.1	Impuesto sobre Nómina y Asimilables	-
1.1.1.3	Impuesto sobre la Propiedad	-
1.1.1.4	Impuesto sobre los Bienes y Servicios	-
1.1.1.4.1	Impuesto sobre la Producción, el Consumo y las Transacciones	-
1.1.1.4.1.1	Impuesto al Valor Agregado	-
1.1.1.4.1.2	Impuesto especial sobre Producción y Servicios	-
1.1.1.4.1.3	Otros Impuestos Sobre Bienes y Servicios	+
1.1.1.5	Impuesto sobre el Comercio y las Transacciones Internacionales / Comercio Exterior	+
1.1.1.5.1	Impuesto a la Importación	-
1.1.1.5.2	Impuesto a la Exportación	-
1.1.1.6	Impuestos Ecológicos	-
1.1.1.7	Impuesto a los Rendimientos Petroleros	-
1.1.1.8	Otros Impuestos	-
1.1.1.9	Accesorios	-
1.1.2	Contribuciones a la Seguridad Social	-
1.1.2.1	Contribuciones de los Empleados	-
1.1.2.2	Contribuciones de los Empleadores	-
1.1.2.3	Contribuciones de los Trabajadores Por Cuenta Propia o No Empleados	-
1.1.2.4	Contribuciones no Clasificadas	-
1.1.3	Contribuciones de Mejoras	-
1.1.4	Derechos, Productos y Aprovechamientos Corrientes	29,876.87
1.1.4.1	Derechos No Incluidos en Otros Conceptos	-
1.1.4.2	Productos Corrientes No Incluidos en Otros Conceptos	29,876.87
1.1.4.3	Aprovechamientos Corrientes No Incluidos en Otros Conceptos	-
1.1.5	Rentas de la Propiedad	-
1.1.5.1	Intereses	-
1.1.5.1.1	Internos	-
1.1.5.1.2	Externos	-
1.1.5.2	Dividendos y Retiros de las Cuentas de Ahorro	-
1.1.5.3	Arrendamiento de Tierras y Terrazas	-
1.1.5.4	Otros	-
1.1.6	Venta de Bienes y Servicios de Entidades del Gobierno General / Ingresos de Explotación de Entidades Empresariales	2,815,981.00
1.1.6.1	Venta de Establecimientos No de Mercado	-
1.1.6.2	Venta de Establecimientos de Mercado	-
1.1.6.3	Derechos Administrativos	2,815,981.00
1.1.7	Subsidios y Subvenciones Recibidos por Entidades Empresariales Públicas	41,307,488.00
1.1.7.1	Subsidios y Subvenciones Recibidos por Entidades Empresariales Públicas No Financieras	41,307,488.00
1.1.7.2	Subsidios y Subvenciones Recibidos por Entidades Empresariales Públicas Financieras	-

Código	Concepto	
1.1.8	Transferencias, Asignaciones y Donativos <b>Corrientes Recibidos</b>	-
1.1.8.1	Del Sector Privado	-
1.1.8.2	Del Sector Público	-
1.1.8.2.1	De la Federación	-
1.1.8.2.1.1	Transferencias Internas y Asignaciones	-
1.1.8.2.1.2	Transferencias del Resto del Sector Público	-
1.1.8.2.1.3	Pensiones y Jubilaciones	-
1.1.8.2.1.4	Transferencias de Fideicomisos, Mandatos y Contratos Análogos	-
1.1.8.2.2	De Entidades Federativas	-
1.1.8.2.3	De Municipios	-
1.1.8.3	Del Sector Externo	-
1.1.8.3.1	De Gobiernos Extranjeros	-
1.1.8.3.2	De Organismos Internacionales	-
1.1.8.3.3	Del Sector Privado Externo	-
1.1.9	Participaciones	-
1.2	<b>INGRESOS DE CAPITAL</b>	-
1.2.1	Venta (Disposición) de Activos	-
1.2.1.1	Venta de Activos Fijos	-
1.2.1.2	Venta de Objetos de Valor	-
1.2.1.3	Venta de Activos No Producidos	-
1.2.2	Disminución de Existencias	-
1.2.2.1	Materiales y Suministros	-
1.2.2.2	Materias Primas	-
1.2.2.3	Trabajos en Curso	-
1.2.2.4	Bienes Terminados	-
1.2.2.5	Bienes para venta	-
1.2.2.6	Bienes en tránsito	-
1.2.2.7	Existencias de Material de Seguridad y Defensa	-
1.2.3	Incremento de la Depreciación, Amortización, Estimaciones y Provisiones Acumuladas	-
1.2.3.1	Depreciación y Amortización	-
1.2.3.2	Estimaciones por Deterioro de Inventarios	-
1.2.3.3	Otras Estimaciones por pérdida o deterioro	-
1.2.3.4	Provisiones	-
1.2.4	Transferencias, Asignaciones y Donativos de Capital Recibidos	-
1.2.4.1	Del Sector Privado	-
1.2.4.2	Del Sector Público	-
1.2.4.2.1	De la Federación	-
1.2.4.2.1.1	Transferencias Internas y Asignaciones	-
1.2.4.2.1.2	Transferencias del Resto del Sector Público	-
1.2.4.2.1.3	Pensiones y Jubilaciones	-
1.2.4.2.1.4	Transferencias de Fideicomisos, Mandatos y Contratos Análogos	-
1.2.4.2.2	De Entidades Federativas	-
1.2.4.2.3	De Municipios	-
1.2.4.3	Del Sector Externo	-
1.2.4.3.1	De Gobiernos Extranjeros	-
1.2.4.3.2	De Organismos Internacionales	-
1.2.4.3.3	Del Sector Privado Externo	-
1.2.5	Recuperación de Inversiones Financieras Realizadas con Fines de Política	-
1.2.5.1	Venta de Acciones y Participaciones de Capital Adquiridas con Fines de Política	-
1.2.5.2	Valores Representativos de Deuda Adquiridos con Fines de Política	-
1.2.5.3	Venta de Obligaciones Negociables Adquiridas con Fines de Política	-
1.2.5.4	Recuperación de Préstamos Realizados con Fines de Política	-
	<b>TOTAL DE INGRESOS</b>	<b>44,153,345.87</b>
2	<b>GASTOS</b>	<b>23,828,820.31</b>
2.1	<b>GASTOS CORRIENTES</b>	<b>23,828,820.31</b>



Código	Concepto	
<b>2.1.1</b>	<b>Gastos de Consumo de los Entes del Gobierno General/ Gastos de Explotación de las Entidades Empresariales</b>	<b>23,823,820.31</b>
2.1.1.1	R remuneraciones	22,853,856.96
2.1.1.1.1	Sueldos y Salarios	18,462,198.70
2.1.1.1.2	Contribuciones Sociales	4,053,720.68
2.1.1.1.3	Impuestos sobre Nóminas	337,737.28
2.1.1.2	Compra de Bienes y Servicios	670,163.66
2.1.1.3	Variación de Existencias (Disminución (+) Incremento (-))	-
2.1.1.4	Depreciación y Amortización	-
2.1.1.5	Estimaciones por Deterioro de Inventarios	-
2.1.1.6	Impuestos sobre los Productos, la Producción y las Importaciones de las Entidades Empresariales	-
<b>2.1.2</b>	<b>Prestaciones de la Seguridad Social (MEFP 4.69)</b>	
<b>2.1.3</b>	<b>Gasto de la Propiedad</b>	<b>-</b>
2.1.3.1	Intereses	-
2.1.3.1.1	Intereses de la Deuda Interna	-
2.1.3.1.2	Intereses de la Deuda Externa	-
2.1.3.2	Gastos de la Propiedad Distinguidos de Intereses	-
2.1.3.2.1	Dividendos y Retiros de las Cuasosociedades	-
2.1.3.2.2	Arendamiento de Tierras y Terranos (MEFP 8.61)	-
<b>2.1.4</b>	<b>Subsidios y Subvenciones a Empresas (MEFP 6.61)</b>	<b>-</b>
2.1.4.1	A Entidades Empresariales del Sector Privado	-
2.1.4.1.1	A Entidades Empresariales no Financieras	-
2.1.4.1.2	A Entidades Empresariales Financieras	-
2.1.4.2	A Entidades Empresariales del Sector Público	-
2.1.4.2.1	A Entidades Empresariales No Financieras	-
2.1.4.2.2	A Entidades Empresariales Financieras	-
<b>2.1.5</b>	<b>Transferencias, Asignaciones y Donativos Corrientes Otorgados</b>	<b>-</b>
<b>2.1.5.1</b>	<b>Al Sector Privado</b>	<b>-</b>
2.1.5.1.1	Ayuda a Personas	-
2.1.5.1.2	Beccas	-
2.1.5.1.3	Ayuda a Instituciones	-
2.1.5.1.4	Instituciones de Interés Público	-
2.1.5.1.5	Desastres Naturales	-
2.1.5.1.6	Fideicomisos, Mandatos y Contratos Análogos	-
2.1.5.1.7	Otras	-
<b>2.1.5.2</b>	<b>Al Sector Público</b>	<b>-</b>
2.1.5.2.1	A la Federación	-
2.1.5.2.1.1	Transferencias Internas y Asignaciones	-
2.1.5.2.1.2	Transferencias del Resto del Sector Público	-
2.1.5.2.1.3	Organismos de la Seguridad Social	-
2.1.5.2.1.4	Transferencias de Fideicomisos, Mandatos y Contratos Análogos	-
2.1.5.2.2	A Entidades Federativas	-
2.1.5.2.3	A Municipios	-
<b>2.1.5.3</b>	<b>Al Sector Externo</b>	<b>-</b>
2.1.5.3.1	A Gobiernos Extranjeros	-
2.1.5.3.2	A Organismos Internacionales	-
2.1.5.3.3	Al Sector Privado Externo	-
<b>2.1.6</b>	<b>Impuesto sobre los Ingresos, la Riqueza y Otros a las Entidades Empresariales Públicas</b>	
<b>2.1.7</b>	<b>Participaciones</b>	
<b>2.1.8</b>	<b>Provisiones y Otras Estimaciones</b>	<b>-</b>
2.1.8.1	Provisiones a Corto Plazo	-
2.1.8.2	Provisiones a Largo Plazo	-
2.1.8.3	Estimaciones por Pérdida o Deterioro a Corto Plazo	-
2.1.8.4	Estimaciones por Pérdida o Deterioro a Largo Plazo	-
<b>2.2</b>	<b>GASTOS DE CAPITAL</b>	<b>314,214.94</b>
<b>2.2.1</b>	<b>Construcciones en Proceso</b>	

Código	Concepto	
		314,214.04
<b>2.2.2</b>	<b>Activos Fijos (Formación Bruta de Capital Fijo)</b>	
2.2.2.1	Viviendas, Edificios y Estructuras	-
2.2.2.1.1	Viviendas	
2.2.2.1.2	Edificios No Residenciales	
2.2.2.1.3	Otras Estructuras	
2.2.2.2	Maquinaria y Equipo	63,513.17
2.2.2.2.1	Equipo de Transporte	
2.2.2.2.2	Equipo de Tecnología de la Información y Comunicaciones	
2.2.2.2.3	Otra Maquinaria y Equipo	3,230.60
2.2.2.3	Equipo de Defensa y Seguridad	
2.2.2.4	Activos Biológicos Cultivados	
2.2.2.4.1	Ganado para Cría, Leche, Tiro, etc., que dan Productos Recurrentes	
2.2.2.4.2	Arboles, Cultivos y Otras Plantaciones que dan Productos Recurrentes	
2.2.2.5	Activos Fijos Intangibles	247,471.17
2.2.2.5.1	Investigación y Desarrollo	
2.2.2.5.2	Exploración y Evaluación Minera	
2.2.2.5.3	Programas de Informática y Base de Datos	
2.2.2.5.4	Originales para Esparcimiento, Literarios o Artísticos	
2.2.2.5.5	Otros Activos Fijos Intangibles	
2.2.3	Incremento de Existencias	-
2.2.3.1	Materiales y Suministros	
2.2.3.2	Materias Primas	
2.2.3.3	Trabajos en Curso	
2.2.3.4	Bienes Terminados	
2.2.3.5	Bienes de Venta	
2.2.3.6	Bienes en Tránsito	
2.2.3.7	Existencias de Materiales de Seguridad y Defensa	
2.2.4	Objetos de Valor	-
2.2.4.1	Metales y Piedras Preciosas	
2.2.4.2	Antigüedades y Otros Objetos de Arte	
2.2.4.3	Otros Objetos de Valor	
2.2.5	Activos No Producidos	-
2.2.5.1	Activos Intangibles No Producidos de Origen Natural	-
2.2.5.1.1	Tierras y Terrenos (MEFP 7.70)	
2.2.5.1.2	Recursos Minerales y Energéticos	
2.2.5.1.3	Recursos Biológicos No Cultivados	
2.2.5.1.4	Recursos Hídricos	
2.2.5.1.5	Otros Activos de Origen Natural	
2.2.5.2	Activos Intangibles No Producidos (MEFP 7.79)	-
2.2.5.2.1	Derechos Patentados	
2.2.5.2.2	Arrendamientos Operativos Comerciales	
2.2.5.2.3	Fondos de Comercio Adquiridos	
2.2.5.2.4	Otros Activos Intangibles No Producidos	
2.2.6	Transferencias y Asignaciones y Donativos de Capital Otorgados	-
2.2.6.1	Al Sector Privado	-
2.2.6.1.1	Ayuda a Personas	
2.2.6.1.2	Ayuda a Instituciones	
2.2.6.1.3	Instituciones de Interés Público	
2.2.6.1.4	Desastres Naturales	
2.2.6.2	Al Sector Público	-
2.2.6.2.1	A la Federación	-
2.1.6.2.1.1	Transferencias Internas y Asignaciones	
2.1.6.2.1.2	Transferencias al resto del sector público	
2.1.6.2.1.3	Transferencias de Fideicomisos, Mandatos y Contratos análogos	
2.2.6.2.2	A Entidades Federativas	
2.2.6.2.3	A Municipios	
2.2.6.3	Al Sector Externo	-
2.2.6.3.1	A Gobiernos Extranjeros	
2.2.6.3.2	A Organismos Internacionales	
2.2.6.3.3	Al Sector Privado Externo	
2.2.7	Inversión Financiera con Fines de Política Económica	-
2.2.7.1	Acciones y Participaciones de Capital	-

Código	Concepto	
2.2.7.1.1	Interna	-
2.2.7.1.1.1	Sector Público	
2.2.7.1.1.2	Sector Privado	
2.2.7.1.2	Externa	
2.2.7.2	Valores Representativos de Deuda Adquiridos con Fines de Política Económica	
2.2.7.3	Obligaciones Negociables Adquiridas con Fines de Política Económica	
2.2.7.4	Concesión de Préstamos	-
2.2.7.4.1	Interna	-
2.2.7.4.1.1	Sector Público	
2.2.7.4.1.2	Sector Privado	
2.2.7.4.2	Externa	
	TOTAL DEL GASTO	23,838,035.25
<b>3</b>	<b>FINANCIAMIENTO</b>	<b>4,418,590.03</b>
3.1	FUENTES FINANCIERAS	-
3.1.1	Disminución de Activos Financieros	-
3.1.1.1	Disminución de Activos Financieros Corrientes (Circulantes)	-
3.1.1.1.1	Disminución de Caja y Bancos (Efectivo y Equivalentes)	-
3.1.1.1.1.1	Efectivo	-
3.1.1.1.1.2	Bancos / Tesorería	-
3.1.1.1.1.3	Bancos / Dependencias y Otros	-
3.1.1.1.1.4	Inversiones Temporales (hasta 3 meses)	-
3.1.1.1.1.5	Fondos con Afectación Específica	-
3.1.1.1.1.6	Depósitos de Fondos de Terceros en garantía y Administración	-
3.1.1.1.1.7	Otro Efectivo y Equivalentes	-
3.1.1.1.2	Disminución de Inversiones Financieras de Corto Plazo (Derechos a Recibir Efectivo o Equivalentes)	-
3.1.1.1.2.1	Títulos y Valores	
3.1.1.1.2.2	Acciones y Participaciones de Capital	
3.1.1.1.2.3	Otras Inversiones Financieras	
3.1.1.1.3	Disminución de Cuentas por Cobrar	-
3.1.1.1.3.1	Cuentas por Cobrar	-
3.1.1.1.3.2	Deudores Diversos por Cobrar	-
3.1.1.1.3.3	Ingresos por Recuperar	-
3.1.1.1.3.4	Deudores por Anticipos de la Tesorería	-
3.1.1.1.4	Disminución de Documentos por Cobrar	-
3.1.1.1.4.1	Otros Derechos a Recibir Efectivo o Equivalentes	-
3.1.1.1.5	Recuperación de Préstamos Otorgados de Corto Plazo	-
		-
3.1.1.1.6	Disminución de Otros Activos Financieros Corrientes	-
		-
3.1.1.1.6.1	Anticipo a Proveedores por Adquisición de Bienes y Prestación de Servicios	
3.1.1.1.6.2	Anticipo a Proveedores por Adquisición de Bienes Inmuebles y Muebles	
3.1.1.1.6.3	Anticipo a Proveedores por Adquisición de Bienes Intangibles	
3.1.1.1.6.4	Anticipo a Contratistas por Obras Públicas	
3.1.1.1.6.5	Otros Derechos a Recibir Bienes o Servicios	
3.1.1.1.6.6	Disminución de Otros Activos Circulantes	
3.1.1.2	Disminución de Activos Financieros No Corrientes	-
3.1.1.2.1	Recuperación de Inversiones Financieras a Largo Plazo con Fines de Liquidez	-
3.1.1.2.1.1	Venta de Acciones y Participaciones de Capital	-
3.1.1.2.1.1.1	Internos	
3.1.1.2.1.1.2	Externos	
3.1.1.2.1.2	Venta de Títulos y Valores Representativos de la Deuda	
3.1.1.2.1.3	Venta de Obligaciones Negociables	
3.1.1.2.1.4	Recuperación de Préstamos	-
3.1.1.2.1.4.1	Internos	
3.1.1.2.1.4.2	Externos	

Código	Concepto	
3.1.1.2.2	Disminución de Otros Activos Financieros No Corrientes	-
3.1.1.2.2.1	Documentos por Cobrar	
3.1.1.2.2.2	Deudores Diversos	-
3.1.1.2.2.3	Otros Derechos a Recibir Efectivo o Equivalentes	-
3.1.1.2.2.4	Activos Diferidos	
3.1.1.2.2.5	Otros Activos	
3.1.2	<b>Incremento de Pasivos</b>	-
3.1.2.1	Incremento de Pasivos Corrientes	-
3.1.2.1.1	Incremento de Cuentas por Pagar	-
3.1.2.1.1.1	Servicios Personales	
3.1.2.1.1.2	Proveedores por Pagar	-
3.1.2.1.1.3	Contratistas por Obras Públicas por Pagar	
3.1.2.1.1.4	Participaciones y Aportaciones por Pagar	
3.1.2.1.1.5	Transferencias Otorgadas por Pagar	
3.1.2.1.1.6	Intereses y Comisiones por Pagar	
3.1.2.1.1.7	Relaciones y Contribuciones por Pagar	-
3.1.2.1.1.8	Devoluciones de Contribuciones por Pagar	
3.1.2.1.1.9	Otras Cuentas por Pagar	
3.1.2.1.2	Incremento de Documentos por Pagar	-
3.1.2.1.2.1	Documentos Comerciales por Pagar	
3.1.2.1.2.2	Documentos con Contratistas por Obras Públicas por Pagar	
3.1.2.1.2.3	Otros Documentos por Pagar	
3.1.2.1.2.4	Titulos y Valores de la Deuda Pública Interna	
3.1.2.1.2.5	Titulos y Valores de la Deuda Pública Externa	
3.1.2.1.3	Conversión de Deuda Pública a Largo Plazo en Período Circulante	-
3.1.2.1.3.1	Conversión de Titulos y Valores de Largo Plazo en Corto Plazo	-
3.1.2.1.3.1.1	Período de Corto Plazo de Titulos y Valores de la Deuda Pública Interna de L.P.	
3.1.2.1.3.1.2	Período de Corto Plazo de Titulos y Valores de la Deuda Pública Externa de L.P.	
3.1.2.1.3.2	Conversión de Préstamos de Largo Plazo en Corto Plazo	-
3.1.2.1.3.2.1	Período a Corto Plazo de Préstamos de la Deuda Pública Interna de L.P.	
3.1.2.1.3.2.2	Período a Corto Plazo de Préstamos de la Deuda Pública Externa de L.P.	
3.1.2.1.4	Incremento de Otros Pasivos de Corto Plazo	-
3.1.2.1.4.1	Pasivos Diferidos	
3.1.2.1.4.2	Fondos y Bienes de Terceros	
3.1.2.1.4.3	Otros Pasivos	
3.1.2.2	Incremento de Pasivo No Corrientes	-
3.1.2.2.1	Incremento de Cuentas por Pagar a Largo Plazo	-
3.1.2.2.1.1	Proveedores por Pagar	
3.1.2.2.1.2	Contratistas por Obras Públicas por Pagar	
3.1.2.2.2	Incremento de Documentos por Pagar a Largo Plazo	-
3.1.2.2.2.1	Documentos Comerciales por Pagar	
3.1.2.2.2.2	Documentos con Contratistas por Obras Públicas por Pagar	
3.1.2.2.2.3	Otros documentos por Pagar	-
3.1.2.2.3	Colocación de Titulos y Valores a Largo Plazo	-
3.1.2.2.3.1	Colocación de Titulos y Valores de la Deuda Pública Interna	
3.1.2.2.3.2	Colocación de Titulos y Valores de la Deuda Pública Externa	
3.1.2.2.4	Obtención de Préstamos de la Deuda Pública a Largo Plazo	-
3.1.2.2.4.1	Obtención de Préstamos Internos	
3.1.2.2.4.2	Obtención de Préstamos Externos	
3.1.2.2.5	Incremento de Otros Pasivos a Largo Plazo	-
3.1.2.2.5.1	Pasivos Diferidos	
3.1.2.2.5.2	Fondos y Bienes de Terceros	

Código	Concepto	
3.1.2.2.5.3	Otros Pasivos	
3.1.3	Incremento de Patrimonio	
	<b>TOTAL DE FUENTES FINANCIERAS</b>	<b>-</b>
3.2	<b>APLICACIONES FINANCIERAS (Usos)</b>	<b>4,418,693.03</b>
3.2.1	<b>Incremento de Activos Financieros</b>	<b>2,068,978.62</b>
3.2.1.1	Incremento de Activos Financieros Corrientes (Circulantes)	3,068,978.62
3.2.1.1.1	Incremento de Caja y Bancos (Efectivo y Equivalentes)	2,003,662.24
3.2.1.1.1.1	Efectivo	
3.2.1.1.1.2	Bancos / Tesorería	2,003,662.24
3.2.1.1.1.3	Bancos / Dependencias y Otros	
3.2.1.1.1.4	Inversiones Temporales (Hasta 3 Meses)	55.57
3.2.1.1.1.5	Fondos con Afectación Específica	
3.2.1.1.1.6	Depósitos de Fondo de Terceros en Garantía y/o Administración	
3.2.1.1.1.7	Otro Efectivo y Equivalentes	
3.2.1.1.2	Incremento de Inversiones Financieras de Corto Plazo (Derechos a recibir Efectivo o Equivalentes)	-
3.2.1.1.2.1	Títulos y Valores	
3.2.1.1.2.2	Acciones y Participaciones de Capital	
3.2.1.1.2.3	Otras Inversiones Financieras	
3.2.1.1.3	Incremento de Cuentas por Cobrar	46,282.36
3.2.1.1.3.1	Cuentas por Cobrar	40,136.00
3.2.1.1.3.2	Deudores Diversos por Cobrar	6,146.36
3.2.1.1.3.3	Ingresos por Recuperar	
3.2.1.1.3.4	Deudores por Anticipos de Tesorería	
3.2.1.1.4	Incremento de Documentos por Cobrar	-
3.2.1.1.4.1	Otros Derechos a Recibir Efectivo o Equivalentes	
3.2.1.1.5	Préstamos Otorgados de Corto Plazo	
3.2.1.1.6	Incremento de Otros Activos Financieros Corrientes	-
3.2.1.1.6.1	Anticipo a Proveedores por Adquisición de Bienes y Prestación de Servicios	
3.2.1.1.6.2	Anticipo a Proveedores por Adquisición de Bienes Inmuebles y Muebles	
3.2.1.1.6.3	Anticipo a Proveedores por Adquisición de Bienes Intangibles	
3.2.1.1.6.4	Anticipo a Contratistas por Obras Públicas	
3.2.1.1.6.5	Otros Derechos a Recibir Bienes y Servicios	
3.2.1.1.6.6	Otros Activos Circulantes	
3.2.1.2	Incremento de Activos Financieros No Corrientes	-
3.2.1.2.1	Inversiones Financieras a Largo Plazo con Fines de Liquidez	-
3.2.1.2.1.1	Compra de Acciones y Participaciones de Capital	-
3.2.1.2.1.1.1	Internos	
3.2.1.2.1.1.2	Externos	
3.2.1.2.1.2	Compra de Títulos y Valores Representativos de la Deuda	
3.2.1.2.1.3	Compra de Obligaciones negociables	
3.2.1.2.1.4	Concesión de Préstamos	-
3.2.1.2.1.4.1	Internos	
3.2.1.2.1.4.2	Externos	
3.2.1.2.2	Incremento de Otros Activos Financieros No Corrientes	-
3.2.1.2.2.1	Documentos por Cobrar	
3.2.1.2.2.2	Deudores Diversos	
3.2.1.2.2.3	Otros Derechos a Recibir Efectivo y Equivalentes	
3.2.1.2.2.4	Activos Diferidos	
3.2.1.2.2.5	Otros Activos	
3.2.2	<b>Disminución de Pasivos</b>	<b>3,349,711.41</b>
3.2.2.1	Disminución de Pasivos Corrientes	3,349,711.41
3.2.2.1.1	Disminución de Cuentas por Pagar	2,349,711.41
3.2.2.1.1.1	Servicios Personales por Pagar	
3.2.2.1.1.2	Proveedores por Pagar	2,102,477.99

Código	Concepto	
3.2.2.1.1.3	Contratistas por Obras Públicas por Pagar	
3.2.2.1.1.4	Participaciones y Aportaciones por Pagar	
3.2.2.1.1.5	Transferencias Otorgadas por Pagar	
3.2.2.1.1.6	Intereses y Comisiones y otros gastos de la Deuda Pública por Pagar	
3.2.2.1.1.7	Reflexiones y Contribuciones por Pagar	
3.2.2.1.1.8	Devoluciones de la Ley de Ingresos por Pagar	
3.2.2.1.1.9	Otras Cuentas por Pagar	247,233.51
3.2.2.1.2	Disminución de Documentos por Pagar	-
3.2.2.1.2.1	Documentos Comerciales por Pagar	
3.2.2.1.2.2	Documentos con Contratistas por Obras Públicas por Pagar	
3.2.2.1.2.3	Otros Documentos por Pagar	
3.2.2.1.2.4	Títulos y Valores de la Deuda Pública Interna	
3.2.2.1.2.5	Títulos y Valores de la Deuda Pública Externa	
3.2.2.1.3	Amortización de la Porción Circulante de la Deuda Pública de Largo Plazo	-
3.2.2.1.3.1	Amortización de la Porción Circulante de la Deuda Pública de L.P. en Títulos y Valores	-
3.2.2.1.3.1.1	Amortización de la Porción Circulante de la Deuda Pública Interna de L.P. en Títulos y Valores	
3.2.2.1.3.1.2	Amortización de la Porción de la Deuda Pública Externa de L.P. En Títulos y Valores	
3.2.2.1.3.2	Amortización de la Porción Circulante de la Deuda Pública de L.P. en Préstamos	-
3.2.2.1.3.2.1	Amortización de la Porción Circulante de la Deuda Pública Interna de L.P. en Préstamos	
3.2.2.1.3.2.2	Amortización de la Porción Circulante de la Deuda Pública Externa de L.P. en Préstamos	
3.2.2.1.4	Disminución de Otros Pasivos de Corto Plazo	-
3.2.2.1.4.1	Pasivos Diferidos	
3.2.2.1.4.2	Fondos y Bienes de Terceros en Garantía y/o Administración	
3.2.2.1.4.3	Otros Pasivos	
3.2.2.2	Disminución de Pasivos No Corrientes	-
3.2.2.2.1	Disminución de Cuentas por Pagar a Largo Plazo	-
3.2.2.2.1.1	Proveedores por Pagar	
3.2.2.2.1.2	Contratistas por Obras Públicas por Pagar	
3.2.2.2.2	Disminución de Documentos por Pagar a Largo Plazo	-
3.2.2.2.2.1	Documentos Comerciales por Pagar	
3.2.2.2.2.2	Documentos con Contratistas por Obras Públicas por Pagar	
3.2.2.2.2.3	Otros Documentos por Pagar	
3.2.2.2.3	Conversión de Deuda Pública de Largo Plazo en Porción Circulante	-
3.2.2.2.3.1	Conversión de Títulos y Valores de Largo Plazo en Corto Plazo	-
3.2.2.2.3.1.1	Porción de Corto Plazo de Títulos y Valores de la Deuda Pública Interna	
3.2.2.2.3.1.2	Porción de Corto Plazo de Títulos y Valores de la Deuda Pública Externa	
3.2.2.2.3.2	Conversión de Préstamos de Largo Plazo en Corto Plazo	-
3.2.2.2.3.2.1	Porción a Corto Plazo de Préstamos de la Deuda Pública Interna	
3.2.2.2.3.2.2	Porción a Corto Plazo de Préstamos de la Deuda Pública Externa	
3.2.2.2.4	Disminución de Otros Pasivos de Largo Plazo	-
3.2.2.2.4.1	Pasivos Diferidos	
3.2.2.2.4.2	Fondos y Bienes de Terceros en Garantía y/o Administración	
3.2.2.2.4.3	Otros Pasivos	
3.2.3	Disminución de Patrimonio	-
	<b>TOTAL APLICACIONES FINANCIERAS</b>	<b>4,418,890.03</b>

X\* Refiere a la desagregación que obtuvieron las unidades administrativas o instancias competentes en materia de Contabilidad Gubernamental y de Ingresos, de cada ente de gobierno, del Cuadro por Rubros de Ingresos, armonizado a 3 dígitos, de acuerdo a sus necesidades en tercer y cuarto dígito. Clase y Concepto respectivamente.

X\* Refiere a la desagregación que obtuvieron las unidades administrativas o instancias competentes en materia de Contabilidad Gubernamental y de Ingresos, de cada ente de gobierno, del Cuadro por Rubros de Ingresos, armonizado a 2 dígitos, de acuerdo a sus necesidades en tercer y cuarto dígito. Clase y Concepto respectivamente.

SISTEMA ESTATAL DE EVALUACIÓN  
INSTITUTO TECNOLÓGICO SUPERIOR DE CANANEA

## ANÁLISIS DE LAS VARIACIONES PROGRAMÁTICO - PRESUPUESTAL

Resultados:

Para el desarrollo de las actividades del Instituto Tecnológico Superior de Cananea durante el Segundo Trimestre del ejercicio fiscal 2021, se informa que se ejerció un gasto total de \$ 41'082,823.00, contra un total programado anual del \$77'418,146.00, Esto significa que se alcanzó un Avance Financiero Anual del 53%, y un Avance Físico del Segundo Trimestre del 2020 del 100%.

Se puede observar en el Formato ETCA-II-13 denominado "Estado Analítico del Ejercicio Presupuesto de Egresos", en la columna de Egresos Aprobado Anual, se reporta el importe de \$ 25'932,302.00 En la columna de Ampliaciones/Reducciones se informa un importe de \$ 51,485,844.00. Siendo un total del presupuesto Total de \$77,418,146.00

De igual manera se informa las modificaciones compensadas realizadas, mismas que serán comunicadas a la H. Junta Directiva del Instituto en la Tercera reunión Ordinaria de 2021, mismas que a continuación se relacionan.

Reducción de \$25,000.00 a la cuenta 37101 para dar solvencia a la cuenta 35701 del mes de marzo 2021.

Traspaso por \$5,000.00 a la cuenta 21401 de la cuenta 26101 en el mes de marzo 2021.

Reducción de \$109,952.01 a la cuenta 51501 para dar solvencia a la cuenta 59101 en el mes de Abril 2021

Traspaso por \$310,000.00 a la cuenta 39801 de la cuenta 39201 en el mes de abril 2021.

Reducción de \$10,000.00 a la cuenta 33302 para dar solvencia a la cuenta 33603 en el mes de abril 2021.

Traspaso por \$30,000.00 a la cuenta 34401 de la cuenta 38201 en el mes de abril 2021.

Reducción de \$72,300.00 a la cuenta 31101 para dar solvencia a la cuenta 35301 en el mes de Mayo 2021.

Traspaso por \$222,300.00 a la cuenta 35301 de varias cuentas en el mes de Mayo 2021.

Reducción de \$5,000.00 a la cuenta 24601 para dar solvencia a la cuenta 24101 en el mes de Junio 2021.

Traspaso por \$108,000.00 a la cuenta 35301 de la cuenta 33302 en el mes de Junio 2021.

Reducción de \$23,029.17.00 a la cuenta 51901 para dar solvencia a la cuenta 51501 en el mes de Junio 2021.

Traspaso por \$100,000.00 a la cuenta 13101 de la cuenta 11306 en el mes de Junio 2021.

El Instituto Tecnológico Superior de Cananea programó 20 metas en el año 2021, de las cuales, en 11 metas no se programó actividad para el Segundo Trimestre del 2021, referente a las nueve metas programadas, se informa que se cumplieron satisfactoriamente. A continuación, se presenta el informe detallado de las metas:

En el indicador Número de Alumnos en Actividades Extraescolares, en el Segundo Trimestre de 2021 se reporta que se atendieron 205 estudiantes en actividades extraescolares de un total de 252 que fueron inscritos, por lo que este indicador al Primer Semestre del 2021 es del 81.34% como avance.

Resultados:

SISTEMA ESTATAL DE EVALUACIÓN  
INSTITUTO TECNOLÓGICO SUPERIOR DE CANANEA

## ANÁLISIS DE LAS VARIACIONES PROGRAMÁTICO - PRESUPUESTAL

En el indicador Índice de Reprobación Institucional, en el Segundo Trimestre del 2021 se reporta que de un total de 5,905 alumnos materia inscritos, reprobaron 1,043 estudiantes, por lo que el Índice de Reprobación Institucional para el Primer Semestre del 2021 es del 17.66%, el cual se encuentra por abajo del 23.0% programado. Significando esto que los resultados de los programas de atención a estudiantes como tutorías, asesorías, cursos remediales trabajo social y psicología, dieron los resultados esperados.

En el Indicador Docentes en Cursos de Capacitación, en el Segundo Trimestre del 2021 se reporta que se capacitaron 95 docentes de un total de 106 docentes que componen la plantilla académica, por lo que se reporta un indicador del 89.62 %, mismo que se encuentra por encima del 81.08% programado para este período. Los 11 docentes no capacitados, se espera que sean capacitados en el período inter-semestral verano de 2021.

En el Indicador Índice de Calidad en los Informes Trimestrales, realizado por la Secretaría de Hacienda al Primer Trimestre 2021, se reporta que el Instituto obtiene una calificación del 100%, mismo que se reporta en el Segundo Trimestre del 2021.

En el Indicador Índice de Calidad en los Informes Sobre Gasto Federalizado, realizado por la Secretaría de Hacienda al Primer Trimestre 2021, se reporta que el Instituto obtiene una calificación del 100%, mismo que se reporta en el Segundo Trimestre del 2021.

En el Indicador Porcentaje de Cumplimiento de las Obligaciones de Transparencia de los Sujetos Obligados del Poder Ejecutivo, se informa en la Primera Evaluación del 2021 que se obtiene un promedio del 96.49% de cumplimiento en las evaluaciones de los portales, dicha información corresponde a los resultados del Primer Trimestre del año 2021.

En el indicador porcentaje de alumnos inscritos en programas acreditados de calidad, se informa que un total de 939 estudiantes del instituto cursaron un programa educativo de calidad, de un total de 939 programados, por lo que este indicador se encuentra con un cumplimiento del 100%, ya que la totalidad de la matrícula cursa un programa educativo de calidad

En el indicador porcentaje de participantes en capacitación administrativa, en el segundo trimestre del 2021 se tiene un avance de 33 administrativos capacitados de 80 en total siendo un porcentaje de 41% de avance.

En el indicador eficiencia de convenios establecidos en el segundo trimestre del 2021 se llevó a cabo un convenio establecido por lo que no se cumplió la meta de dos ya que por motivos de contingencia afectó el desarrollo de las actividades.

Se informa que el importe de \$19,153,596.00 reportado en el formato ETCA II-14 "Estado Analítico del Ejercicio de Presupuesto de Egresos-Detallado-LDF" al Segundo Informe Trimestral del 2021, es el presupuesto inicial autorizado "Por el Gobierno del Estado \$18,903,596.00 y por ingresos propios \$250,000.00" para el Ejercicio 2021, el Gobierno Federal para este 2021 autorizó \$33,387,009.00 por lo que el presupuesto total autorizado del Instituto para el capítulo 1000 es de \$52,540,605.00 mientras que el importe de \$17,244,999.00 reportado en el mismo formato del ejercicio inmediato anterior, corresponde al presupuesto inicial autorizado para el capítulo 1000 "Servicios Personales, por el Gobierno del Estado \$16,994,999.00 y por Ingresos Propios \$250,000.00 para el Ejercicio 2020" el Gobierno Federal para el Ejercicio 2020 autorizó \$31,787,915.00 por lo que el presupuesto inicial autorizado del Instituto para el capítulo 1000 es de \$49,032,914.00 del mismo formato.



SISTEMA ESTATAL DE EVALUACIÓN  
INSTITUTO TECNOLÓGICO SUPERIOR DE CANANEA

## ANÁLISIS DE LAS VARIACIONES PROGRAMÁTICO - PRESUPUESTAL

Se puede observar que en Segundo Informe trimestral 2021 se reporta en el formato ETCA II-13 "Estado Analítico del Ejercicio Presupuesto de Egresos por Partida del Gasto" en el rubro de capítulo 1000 Servicios Personales, se reporta un importe total de \$52,540,605.00 integrado de la siguiente manera por el Gobierno del Estado \$18,903,596.00, Ingresos Propios \$250,000.00 y Gobierno Federal \$33,387,009.00; que dan un presupuesto total de \$52,540,605.00, el cual al ser comparado con el importe de \$50,359,553.84 que corresponde a lo autorizado y modificado del ejercicio 2020, se obtiene un crecimiento de \$2,181,051.16. Si se aplica el 6% sobre los \$50,359,553.84 se determina un importe de crecimiento de \$3,021,573.23 importe que está por debajo del crecimiento de \$2,181,051.16 que tiene el Instituto.



Mtro. H. René Escalante Assmar  
Subdirector de Servicios  
Administrativos.



C.P. Leonel Álvarez Chairez  
Subdirector de Planeación



Mtro. Ramón E. López Fuentes  
Director General

Instituto Tecnológico Superior de Cananea  
 Desglose de saldo en Bancos e Inversiones  
 Al 30 de Junio de 2021  
 (pesos)

Anexo B

TRIMESTRE: SEGUNDO

Desglose del saldo presentado en el formato ETCA-I-02, en el inciso A2), de la Cuenta: BANCOS/TESORERÍA				
Datos de la Cuenta Bancaria				Tipo de Recurso (1)
	Institución Bancaria	Número de Cuenta	Saldo	
1	BANAMEX	'0432611	8425.79	SUBSIDIO FEDERAL
2	BANAMEX	'0434576	13547.69	SUBSIDIO ESTATAL
3	BANAMEX	'0434614	0	INGRESOS PROPIOS
4	BBVA BANCOMER	'00111044745	5185353.09	INGRESOS PROPIOS
5	BBVA BANCOMER	'00111609645	1912262.8	SUBSIDIO FEDERAL
6	BBVA BANCOMER	'00111609734	2613217.15	SUBSIDIO ESTATAL
7	BBVA BANCOMER	'0110489123	132091.51	SUBSIDIO FEDERAL
8	BBVA BANCOMER	'0114155513	98236.12	FONDOS AJENOS
9				
10				
11				
12				
13				
14				
15				
16				
17				
18				
19				
20				
<b>TOTAL</b>			<b>9964074.15</b>	

"Bajo protesta de decir verdad declaramos que los Estados Financieros y sus Notas, son razonablemente correctos y son responsabilidad del emisor"

1) Tipo de Recurso: Federal o Estatal (incluye Ingresos Propios)

Nota: En caso de que la cuenta bancaria tenga los dos tipos de recursos, presentar dos veces la misma cuenta separando los saldos por tipo de recurso.

Desglose del saldo presentado en el formato ETCA-I-02, en el inciso A4), de la Cuenta: INVERSIONES TEMPORALES (HASTA 3 MESES)				
Datos de la Cuenta Bancaria				Tipo de Recurso (1)
	Institución Bancaria	Número de Cuenta	Saldo	
1	BBVA BANCOMER	01388551367	2700000	INGRESOS PROPIOS
2	BBVA BANCOMER	2047446765	11704.66	SUBSIDIO GOBIERNO ESTADO
3				
4				
5				
6				
7				
8				
9				
TOTAL			2711704.66	

Desglose del saldo presentado en el formato ETCA-I-02, en el inciso B1), de la Cuenta: INVERSIONES FINANCIERAS DE CORTO PLAZO				
Datos de la Cuenta Bancaria				Tipo de Recurso (1)
	Institución Bancaria	Número de Cuenta	Saldo	
1				
2				
3				
4				
5				
6				
7				
8				
9				
TOTAL			0	

Desglose del saldo presentado en el formato ETCA-I-02, en el inciso A) del Activo No Circulante, de la Cuenta: INVERSIONES FINANCIERAS A LARGO PLAZO				
Datos de la Cuenta Bancaria				Tipo de Recurso (1)
	Institución Bancaria	Número de Cuenta	Saldo	
1				
2				
3				
4				
5				
6				
7				
8				
9				
TOTAL			0	

\*Bajo protesta de decir verdad declaramos que los Estados Financieros y sus Notas, son razonablemente correctos y son responsabilidad del emisor"

1) Tipo de Recurso: Federal o Estatal (incluye Ingresos Propios)

Nota: En caso de que la cuenta bancaria tenga los dos tipos de recursos, presentar dos veces la misma cuenta separando los saldos por tipo de recurso.

Mtro. Hector René Escalante Assmar  
Subdirector de Servicios Administrativos

Mtro. Ramón Enrique López Fuentes  
Director General





















Code	Area	Sub Area	County	City	Assessor's Parcel No.	Area	Value	Market Value	Assessed Value
0271404000	1	1	1	1	1	1	51,477.91	56,377.83	36,137.63
0271404001	1	1	1	1	1	1	37,646.76	-	-
0271404002	1	1	1	1	1	1	5,813.67	-	-
0271404003	1	1	1	1	1	1	11,205.68	-	-
0271404004	1	1	1	1	1	1	81,200.86	71,177.97	71,177.97
0271404005	1	1	1	1	1	1	17.51	2.76	2.76
0271404006	1	1	1	1	1	1	209.21	93.71	93.71
0271404007	1	1	1	1	1	1	4,091.78	1,334.99	1,334.99
0271404008	1	1	1	1	1	1	79,297.93	31,096.31	31,096.31
0271404009	1	1	1	1	1	1	2,209.97	2,209.97	2,209.97
0271404010	1	1	1	1	1	1	35,719.14	9,079.89	9,079.89
0271404011	1	1	1	1	1	1	4,891.78	1,134.96	1,134.96
0271404012	1	1	1	1	1	1	91,646.71	5,646.06	5,646.06
0271404013	1	1	1	1	1	1	175,135.91	41,100.51	41,100.51
0271404014	1	1	1	1	1	1	4,151.49	-	-
0271404015	1	1	1	1	1	1	49,448.41	14,500.71	14,500.71
0271404016	1	1	1	1	1	1	15,540.04	-	-
0271404017	1	1	1	1	1	1	29,220.07	10,340.53	10,340.53
0271404018	1	1	1	1	1	1	904.08	681.82	681.82
0271404019	1	1	1	1	1	1	293.58	16.32	16.32
0271404020	1	1	1	1	1	1	588.86	-	-
0271404021	1	1	1	1	1	1	9,763.79	9,763.79	9,763.79
0271404022	1	1	1	1	1	1	876.76	-	-
0271404023	1	1	1	1	1	1	1,188,978.64	3,188,978.64	3,188,978.64
0271404024	1	1	1	1	1	1	2,670.48	-	-
0271404025	1	1	1	1	1	1	6,205.23	-	-
0271404026	1	1	1	1	1	1	12,819.35	180.80	180.80
0271404027	1	1	1	1	1	1	24,930.32	3,703.90	3,703.90
0271404028	1	1	1	1	1	1	23,139.07	4,819.42	4,819.42
0271404029	1	1	1	1	1	1	3,797.90	1,217.25	1,217.25
0271404030	1	1	1	1	1	1	3,275.02	-	-
0271404031	1	1	1	1	1	1	14,170.91	2,467.86	2,467.86
0271404032	1	1	1	1	1	1	41,885.79	13,911.10	13,911.10
0271404033	1	1	1	1	1	1	2,581.41	1,523.06	1,523.06
0271404034	1	1	1	1	1	1	7,987.97	7,934.61	7,934.61
0271404035	1	1	1	1	1	1	8,280.92	19.83	19.83
0271404036	1	1	1	1	1	1	2,277.36	43.19	43.19
0271404037	1	1	1	1	1	1	432.00	187.88	187.88
0271404038	1	1	1	1	1	1	78.70	-	-
0271404039	1	1	1	1	1	1	14.34	-	-
0271404040	1	1	1	1	1	1	17.20	-	-
0271404041	1	1	1	1	1	1	13,328.77	4,147.33	4,147.33
0271404042	1	1	1	1	1	1	173.87	-	-
0271404043	1	1	1	1	1	1	10,376.17	20,138.98	20,138.98
0271404044	1	1	1	1	1	1	1,406.54	290.50	290.50
0271404045	1	1	1	1	1	1	1,084.28	-	-
0271404046	1	1	1	1	1	1	2,030.10	-	-
0271404047	1	1	1	1	1	1	4,769.48	-	-
0271404048	1	1	1	1	1	1	199.12	-	-
0271404049	1	1	1	1	1	1	47,403.96	5,538.46	5,538.46
0271404050	1	1	1	1	1	1	7,697.17	-	-
0271404051	1	1	1	1	1	1	9,440.16	-	-
0271404052	1	1	1	1	1	1	2,216.71	515.80	515.80
0271404053	1	1	1	1	1	1	494.43	363.12	363.12
0271404054	1	1	1	1	1	1	429.73	-	-
0271404055	1	1	1	1	1	1	2,569.99	2,492.44	2,492.44
0271404056	1	1	1	1	1	1	87.85	93.66	93.66
0271404057	1	1	1	1	1	1	2,671.49	2,671.49	2,671.49
0271404058	1	1	1	1	1	1	5,040.00	17,870.00	17,870.00
0271404059	1	1	1	1	1	1	6,516.35	8,787.40	8,787.40
0271404060	1	1	1	1	1	1	8,280.97	5.07	5.07
0271404061	1	1	1	1	1	1	8,600.87	-	-
0271404062	1	1	1	1	1	1	3,640.02	317.16	317.16
0271404063	1	1	1	1	1	1	7,937.00	-	-



408140000	3	5	3	1404110	287	N	2	37582	1	21	2	1	F1	04	5	2,488,931	5	7,095,913	5	2,883,793	5	2,081,761	5	2,081,761	5	2,081,761	5
408140000	2	5	3	1404110	287	N	2	37681	1	21	2	1	F1	04	5	3,354,105	5	5,958,025	5	-	5	-	5	-	5	-	5
408140000	2	5	3	1404110	287	N	2	37981	1	14	2	1	F1	04	5	-	5	-	5	-	5	-	5	-	5	-	5
408140000	2	5	3	1404110	287	N	2	38181	1	23	2	1	F1	04	5	5,598,533	5	6,168,911	5	-	5	-	5	-	5	-	5
408140000	2	5	3	1404110	287	N	2	38281	1	23	2	1	F1	04	5	14,199,333	5	11,483,201	5	7,207,144	5	7,207,144	5	7,207,144	5	7,207,144	5
408140000	2	5	3	1404110	287	N	2	38381	1	21	2	1	F1	04	5	3,900,075	5	4,959,016	5	5,676,000	5	5,676,000	5	5,676,000	5	5,676,000	5
408140000	2	5	3	1404110	287	N	2	38501	1	21	2	1	F1	04	5	3,102,318	5	3,102,318	5	-	5	-	5	-	5	-	5
408140000	2	5	3	1404110	287	N	2	39280	1	25	2	1	F1	04	5	29,975,901	5	23,513,901	5	-	5	-	5	-	5	-	5