

Instituto Tecnológico Superior de Cananea
Estado de Situación Financiera
Al 30 de Junio de 2020

ETCA-I-01

TRIMESTRE: SEGUNDO

ACTIVO	2020	2019	PASIVO	2020	2019
Activo Circulante			Pasivo Circulante		
Efectivo y Equivalentes	10,057,535.61	6,171,806.11	Cuentas por Pagar a Corto Plazo	214,379.15	934,554.25
Derechos a Recibir Efectivo o Equivalentes	2,283,018.28	2,093,542.41	Documentos por Pagar a Corto Plazo	-	-
Derechos a Recibir Bienes o Servicios	1,163.25	-	- Porción a Corto Plazo de la Deuda Pública a Largo Plazo	-	-
Inventarios	-	-	- Títulos y Valores a Corto Plazo	-	-
Almacenes	-	-	- Pasivos Diferidos a Corto Plazo	-	-
Estimación por Pérdida o Deterioro de Activos Circulantes	-	-	- Fondos y Bienes de Terceros en Garantía y/o Administración a Corto Plazo	110,254.68	55,254.68
Otros Activos Circulantes	-	-	- Provisiones a Corto Plazo	268,938.12	622,973.56
			- Otros Pasivos a Corto Plazo	-	-
Total de Activos Circulantes	12,341,717.14	8,265,348.52	Total de Pasivos Circulantes	593,571.95	1,612,782.49
Activo No Circulante			Pasivo No Circulante		
Inversiones Financieras a Largo Plazo	-	-	- Cuentas por Pagar a Largo Plazo	13,940,896.71	13,995,867.73
Derechos a Recibir Efectivo o Equivalentes a Largo Plazo	-	-	- Documentos por Pagar a Largo Plazo	-	-
- Bienes Inmuebles, Infraestructura y Construcciones en Proceso	24,173,626.08	24,173,626.08	- Deuda Pública a Largo Plazo	-	-
Bienes Muebles	45,012,934.58	45,012,934.58	- Pasivos Diferidos a Largo Plazo	-	-
Activos Intangibles	415,444.50	248,439.30	- Fondos y Bienes de Terceros en Garantía y/o en Administración a Largo Plazo	-	-
Depreciación, Deterioro y Amortización Acumulada de Bienes	- 13,084,017.72	- 11,179,577.56	- Provisiones a Largo Plazo	-	-
Activos Diferidos	-	-			
Estimación por Pérdida o Deterioro de Activos no Circulantes	-	-			
Otros Activos no Circulantes	-	-			
Total de Activos No Circulantes	56,517,987.44	58,255,422.40	Total de Pasivos No Circulantes	13,940,896.71	13,995,867.73
Total de Activos	68,859,704.58	66,520,770.92	Total de Pasivo	14,534,468.66	15,608,650.22
			Hacienda Pública/Patrimonio		
			Hacienda Pública/Patrimonio Contribuido	52,452,212.57	52,452,212.57
			Aportaciones	52,452,212.57	52,452,212.57
			Donaciones de Capital	-	-
			Actualización de la Hacienda Pública/Patrimonio		
			Hacienda Pública/Patrimonio Generado	1,873,023.35	1,540,091.87
			Resultados del Ejercicio (Ahorro/ Desahorro)	4,639,678.52	3,619,898.17
			Resultados de Ejercicios Anteriores	3,619,898.17	-
			Revalúos	-	-
			Reservas	6,386,553.34	5,159,990.04
			Rectificaciones de Resultados de Ejercicios Anteriores	-	-
			Exceso o Insuficiencia en la Actualización de la Hacienda Pública/Patrimonio	-	-
			Resultado por Posición Monetaria	-	-
			Resultado por Tenencia de Activos no Monetarios	-	-
			Total Hacienda Pública/Patrimonio	54,325,235.92	50,912,120.70
			Total de Pasivo y Hacienda Pública/Patrimonio	68,859,704.58	66,520,770.92

"Bajo protesta de decir verdad declaramos que los Estados Financieros y sus Notas, son razonablemente correctos y son responsabilidad del emisor"

Mtro. Hector Rene Escalante Assmar
Jefatura del Departamento de Recursos Financieros

Mtro. Ramon Enrique Lopez Fuentes.
Direccion General.

Instituto Tecnológico Superior de Cananea
 Estado de Situación Financiera - Detallado - LDF
 Al 31 de Diciembre de 2019 y al 30 de Junio de 2020 (b)

ETCA-I-02

TRIMESTRE: SEGUNDO

(PESOS)

Concepto (c)	2020	31 de diciembre de 2019	Concepto (c)	2020	31 de diciembre de 2019
ACTIVO			PASIVO		
Activo Circulante			Activo Circulante		
a. Efectivo y Equivalentes (a=a1+a2+a3+a4+a5+a6+a7)	10,057,535.61	6,171,806.11	a. Cuentas por Pagar a Corto Plazo (a=a1+a2+a3+a4+a5+a6+a7+a8+a9)	214,379.15	934,554.26
a1) Efectivo	-	-	a1) Servicios Personales por Pagar a Corto Plazo	-	-
a2) Bancos/Tesorería	7,389,063.82	3,538,576.49	a2) Proveedores por Pagar a Corto Plazo	214,379.15	934,554.26
a3) Bancos/Depositos y Otros	-	-	a3) Contratistas por Obras Públicas por Pagar a Corto Plazo	-	-
a4) Inversiones Temporales (Hasta 3 meses)	-	-	a4) Participaciones y Aportaciones por Pagar a Corto Plazo	-	-
a5) Fondos con Afectación Específica	2,668,451.79	2,633,229.62	a5) Transferencias Otorgadas por Pagar a Corto Plazo	-	-
a6) Depósitos de Fondos de Terceros en Garantía y/o Administración	-	-	a6) Intereses, Comisiones y Otros Gastos de la Deuda Pública por Pagar a Corto Plazo	-	-
a7) Otros Efectivos y Equivalentes	-	-	a7) Retenciones y Contribuciones por Pagar a Corto Plazo	-	-
b. Derechos a Recibir Efectivo o Equivalentes (b=b1+b2+b3+b4+b5+b6+b7)	2,283,018.28	2,093,542.41	a8) Devoluciones de la Ley de Ingresos por Pagar a Corto Plazo	-	-
b1) Inversiones Financieras de Corto Plazo	-	-	a9) Otras Cuentas por Pagar a Corto Plazo	-	-
b2) Cuentas por Cobrar a Corto Plazo	2,283,018.28	2,093,542.41	b. Documentos por Pagar a Corto Plazo (b=b1+b2+b3)	-	-
b3) Deudores Diversos por Cobrar a Corto Plazo	-	-	b1) Documentos Comerciales por Pagar a Corto Plazo	-	-
b4) Ingresos por Recuperar a Corto Plazo	-	-	b2) Documentos con Contratistas por Obras Públicas por Pagar a Corto Plazo	-	-
b5) Deudores por Anticipos de la Tesorería a Corto Plazo	-	-	b3) Otros Documentos por Pagar a Corto Plazo	-	-
b6) Préstamos Otorgados a Corto Plazo	-	-	c. Porción a Corto Plazo de la Deuda Pública a Largo Plazo (c=c1+c2)	-	-
b7) Otros Derechos a Recibir Efectivo o Equivalentes a Corto Plazo	-	-	c1) Porción a Corto Plazo de la Deuda Pública	-	-
c. Derechos a Recibir Bienes o Servicios (c=c1+c2+c3+c4+c5)	1,163.25	-	c2) Porción a Corto Plazo de Arrendamiento Financiero	-	-
c1) Anticipo a Proveedores por Adquisición de Bienes y Prestación de Servicios a Corto Plazo	-	-	d. Títulos y Valores a Corto Plazo	-	-
c2) Anticipo a Proveedores por Adquisición de Bienes Inmuebles y Muebles a Corto Plazo	-	-	e. Pasivos Diferidos a Corto Plazo (e=e1+e2+e3)	-	-
c3) Anticipo a Proveedores por Adquisición de Bienes Intangibles a Corto Plazo	-	-	e1) Ingresos Cobrados por Adelantado a Corto Plazo	-	-
c4) Anticipo a Contratistas por Obras Públicas a Corto Plazo	-	-	e2) Intereses Cobrados por Adelantado a Corto Plazo	-	-
c5) Otros Derechos a Recibir Bienes o Servicios a Corto Plazo	1,163.25	-	e3) Otros Pasivos Diferidos a Corto Plazo	-	-
d. Inventarios (d=d1+d2+d3+d4+d5)	-	-	f. Fondos y Bienes de Terceros en Garantía y/o Administración a Corto Plazo (f=f1+f2+f3+f4+f5+f6)	110,254.68	55,254.68
d1) Inventario de Mercancías para Venta	-	-	f1) Fondos en Garantía a Corto Plazo	-	-
d2) Inventario de Mercancías Terminadas	-	-	f2) Fondos en Administración a Corto Plazo	-	-
d3) Inventario de Mercancías en Proceso de Elaboración	-	-	f3) Fondos Contingentes a Corto Plazo	-	-
d4) Inventario de Materias Primas, Materiales y Suministros para Producción	-	-	f4) Fondos de Fideicomisos, Mandatos y Contratos Análogos a Corto Plazo	-	-
d5) Bienes en Tránsito	-	-	f5) Otros Fondos de Terceros en Garantía y/o Administración a Corto Plazo	110,254.68	55,254.68
e. Almacenes	-	-	f6) Valores y Bienes en Garantía a Corto Plazo	-	-

Concepto (c)	2020	31 de diciembre de 2019	Concepto (c)	2020	31 de diciembre de 2019
f. Estimación por Pérdida o Deterioro de Activos Circulantes (F=f1+f2)			g. Provisiones a Corto Plazo (g=g1+g2+g3)		
f1) Estimaciones para Cuentas Incobrables por Derechos a Recibir Efectivo o Equivalentes			g1) Provisión para Demandas y Juicios a Corto Plazo		
f2) Estimación por Deterioro de Inventarios			g2) Provisión para Contingencias a Corto Plazo		
g. Otros Activos Circulantes (g=g1+g2+g3+g4)			g3) Otras Provisiones a Corto Plazo	268,938.12	622,973.56
g1) Valores en Garantía			h. Otros Pasivos a Corto Plazo (h=h1+h2+h3)		
g2) Bienes en Garantía (excluye depósitos de fondos)			h1) Ingresos por Clasificar		
g3) Bienes Derivados de Embargos, Decomisos, Aseguramientos y Dación en Pago			h2) Recaudación por Participar		
g4) Adquisición con Fondos de Terceros			h3) Otros Pasivos Circulantes	268,938.12	622,973.56
IA. Total de Activos Circulantes (IA = a + b + c + d + e + f + g)	12,341,717.14	8,265,348.52	IIA. Total de Pasivos Circulantes (IIA = a + b + c + d + e + f + g + h)	593,571.95	1,612,782.50
Activo No Circulante			Pasivo No Circulante		
a. Inversiones Financieras a Largo Plazo			a. Cuentas por Pagar a Largo Plazo	13,940,896.71	13,995,867.72
b. Derechos a Recibir Efectivo o Equivalentes a Largo Plazo	24,173,626.08	24,173,626.08	b. Documentos por Pagar a Largo Plazo		
c. Bienes Inmuebles, Infraestructura y Construcciones en Proceso	45,012,934.58	45,012,934.58	c. Deuda Pública a Largo Plazo		
d. Bienes Muebles	415,444.50	248,439.30	d. Pasivos Diferidos a Largo Plazo		
e. Activos Intangibles	13,084,017.72	11,179,577.56	e. Fondos y Bienes de Terceros en Garantía y/o en Administración a Largo Plazo		
f. Depreciación, Deterioro y Amortización Acumulada de Bienes			f. Provisiones a Largo Plazo		
g. Activos Diferidos			IIIB. Total de Pasivos No Circulantes (IIIB=a + b + c + d + e + f)	13,940,896.71	13,995,867.72
h. Estimación por Pérdida o Deterioro de Activos no Circulantes			II. Total del Pasivo (II = IIA + IIIB)	14,534,468.66	15,608,650.22
i. Otros Activos no Circulantes			HACIENDA PÚBLICA/PATRIMONIO		
IB. Total de Activos No Circulantes (IB = a + b + c + d + e + f + g + h + i)	56,517,987.44	58,255,422.40	IIIA. Hacienda Pública/Patrimonio Contribuido (IIIA = a + b + c)	52,452,212.57	52,452,212.57
I. Total del Activo (I = IA + IB)	68,859,704.58	66,520,770.92	a. Aportaciones		
			b. Donaciones de Capital		
			c. Actualización de la Hacienda Pública/Patrimonio		
			IIIB. Hacienda Pública/Patrimonio Generado (IIIB = a + b + c + d + e)	1,873,023.35	1,540,091.87
			a. Resultados del Ejercicio (Ahorro/ Desahorro)	4,639,678.52	3,619,898.17
			b. Resultados de Ejercicios Anteriores	3,619,898.17	
			c. Revalúos		
			d. Reservas	6,386,553.34	5,159,990.04
			e. Rectificaciones de Resultados de Ejercicios Anteriores		
			IIIC. Exceso o Insuficiencia en la Actualización de la Hacienda Pública/Patrimonio (IIIC=a+b)		
			a. Resultado por Posición Monetaria		
			b. Resultado por Tenencia de Activos no Monetarios		
			III. Total Hacienda Pública/Patrimonio (III = IIIA + IIIB + IIIC)	54,325,235.92	50,912,120.70
			IV. Total del Pasivo y Hacienda Pública/Patrimonio (IV=II+III)	68,859,704.58	66,520,770.92

Mtro. Hector Rene Escalante Assmar
Jefatura del Departamento de Recursos Financieros

Mtro. Ramon Enrique Lopez Fuentes.
Direccion General.

TRIMESTRE: SEGUNDO

	2020	2019
INGRESOS Y OTROS BENEFICIOS		
Ingresos de Gestión	2,818,740.00	3,087,080.99
Impuestos	-	-
Cuotas y Aportaciones de Seguridad Social	-	-
Contribuciones de Mejoras	-	-
Derechos	-	-
Productos	54,905.00	135,984.24
Aprovechamientos	-	-
Ingresos por Venta de Bienes y Prestación de Servicios	2,763,835.00	2,951,096.75
Participaciones, Aportaciones, Convenios, Incentivos Derivados de la Colaboración Fiscal, Fondos Distintos de Aportaciones, Transferencias, Asignaciones, Subsidios y Subvenciones, y Pensiones y Jubilaciones	27,452,976.00	23,545,903.61
Participaciones, Aportaciones, Convenios, Incentivos Derivados de la Colaboración Fiscal y Fondos Distintos de Aportaciones	16,953,903.00	16,043,521.00
Transferencias, Asignaciones, Subsidios y Subvenciones, y Pensiones y Jubilaciones	10,499,073.00	7,502,382.61
Otros Ingresos y Beneficios	-	-
Ingresos Financieros	-	-
Incremento por Variación de Inventarios	-	-
Disminución del Exceso de Estimaciones por Pérdida o Deterioro u Obsolescencia	-	-
Disminución del Exceso de Provisiones	-	-
Otros Ingresos y Beneficios Varios	-	-
Total de Ingresos y Otros Beneficios	30,271,716.00	26,632,984.60
GASTOS Y OTRAS PÉRDIDAS		
Gastos de Funcionamiento	23,694,687.05	24,124,498.76
Servicios Personales	21,827,767.58	20,268,672.58
Materiales y Suministros	396,373.66	979,242.40
Servicios Generales	1,470,545.81	2,876,583.78
Transferencias, Asignaciones, Subsidios y Otras Ayudas	32,910.10	-
Transferencias Internas y Asignaciones al Sector Público	-	-
Transferencias al Resto del Sector Público	-	-
Subsidios y Subvenciones	-	-
Ayudas Sociales	32,910.10	-
Pensiones y Jubilaciones	-	-
Transferencias a Fideicomisos, Mandatos y Contratos Análogos	-	-
Transferencias a la Seguridad Social	-	-
Donativos	-	-
Transferencias al Exterior	-	-
Participaciones y Aportaciones	-	-
Participaciones	-	-
Aportaciones	-	-
Convenios	-	-
Intereses, Comisiones y Otros Gastos de la Deuda Pública	-	-
Intereses de la Deuda Pública	-	-
Comisiones de la Deuda Pública	-	-
Gastos de la Deuda Pública	-	-
Costo por Coberturas	-	-
Apoyos Financieros	-	-
Otros Gastos y Pérdidas Extraordinarias	1,904,440.16	1,654,510.91
Estimaciones, Depreciaciones, Deterioros, Obsolescencia y Amortizaciones	1,904,440.16	1,654,510.91
Provisiones	-	-
Disminución de Inventarios	-	-
Aumento por Insuficiencia de Estimaciones por Pérdida o Deterioro u Obsolescencia	-	-
Aumento por Insuficiencia de Provisiones	-	-
Otros Gastos	-	-
Inversión Pública	-	-
Inversión Pública no Capitalizable	-	-
Total de Gastos y Otras Pérdidas	25,632,037.31	25,779,009.67
Resultados del Ejercicio (Ahorro/Desahorro)	4,639,678.69	853,974.93

Bajo protesta de decir verdad declaramos que los Estados Financieros y sus Notas, son razonablemente correctos y son responsabilidad del emisor

Mtro. Héctor René Escalante Assmar
 Jefatura del Departamento de Recursos Financieros

Mtro. Ramon Enrique Lopez Fuentes
 Dirección General.

Estado de Situación Financiera
Estado de Variación en la Hacienda Pública
 Del 01 de Enero al 30 de Junio de 2020

ETCA-I-04

TRIMESTRE: SEGUNDO

Concepto	Hacienda Pública / Patrimonio Contribuido	Hacienda Pública / Patrimonio Generado de Ejercicios Anteriores	Hacienda Pública / Patrimonio Generado del Ejercicio	Exceso o Insuficiencia en la Actualización de la Hacienda Pública / Patrimonio	Total
Hacienda Pública / Patrimonio Contribuido Neto de 2019	52,452,212.57				52,452,212.57
Aportaciones	52,452,212.57				52,452,212.57
Donaciones de Capital					-
Actualización de la Hacienda Pública/Patrimonio					-
Hacienda Pública / Patrimonio Generado Neto de 2019		5,159,990.04	3,619,898.17		1,540,091.87
Resultados del Ejercicio (Ahorro/Desahorro)			3,619,898.17		3,619,898.17
Resultados de Ejercicios Anteriores					-
Revalúos					-
Reservas		5,159,990.04			5,159,990.04
Rectificaciones de Resultados de Ejercicios Anteriores					-
Exceso o Insuficiencia en la Actualización de la Hacienda Pública / Patrimonio Neto de 2019					-
Resultado por Posición Monetaria					-
Resultado por Tenencia de Activos no Monetarios					-
Hacienda Pública / Patrimonio Neto Final de 2019	52,452,212.57	5,159,990.04	3,619,898.17		50,912,120.70
Cambios en la Hacienda Pública / Patrimonio Contribuido Neto de 2020					-
Aportaciones					-
Donaciones de Capital					-
Actualización de la Hacienda Pública/Patrimonio					-
Variaciones de la Hacienda Pública / Patrimonio Generado Neto de 2020		3,619,898.17	206,782.95		3,413,115.22
Resultados del Ejercicio (Ahorro/Desahorro)			4,639,678.52		4,639,678.52
Resultados de Ejercicios Anteriores		3,619,898.17	3,619,898.17		-
Revalúos					-
Reservas			1,226,563.30		1,226,563.30
Rectificaciones de Resultados de Ejercicios Anteriores					-
Cambios en el Exceso o Insuficiencia en la Actualización de la Hacienda Pública / Patrimonio Neto de 2020					-
Resultado por Posición Monetaria					-
Resultado por Tenencia de Activos no Monetarios					-
Hacienda Pública / Patrimonio Neto Final de 2020	52,452,212.57	1,540,091.87	3,413,115.22		54,325,235.92

Mtro. Hector Rene Escalante Assmar
 Jefatura del Departamento de Recursos Financieros

Mtro. Ramon Enrique Lopez Fuentes.
 Direccion General.

Instituto Tecnológico Superior de Cananea
 Estado de Cambios en la Situación Financiera
 Del 01 de Enero al 30 de Junio de 2020

ETCA-I-05

TRIMESTRE: SEGUNDO

	Origen	Aplicación
Activo	3,818,213.34	2,009,135.60
Activo Circulante	2,251,870.91	104,386.15
Efectivo y Equivalentes	2,250,742.46	104,386.15
Derechos a Recibir Efectivo o Equivalentes		
Derechos a Recibir Bienes o Servicios		
Inventario		
Almacenes		
Estimación por Pérdida o Deterioro de Activos Circulantes	1,128.45	
Otros Activos Circulantes		
Activo No Circulante	1,566,342.43	1,904,749.45
Inversiones Financieras a Largo Plazo		
Derechos a Recibir Efectivo o Equivalentes a Largo Plazo		
Bienes Inmuebles, Infraestructura y Construcciones en Proceso		1,903,179.04
Bienes Muebles		1,570.41
Activos Intangibles		
Depreciación, Deterioro y Amortización Acumulada de Bienes	1,566,342.43	
Activos Diferidos		
Estimación por Pérdida o Deterioro de Activos no Circulantes		
Otros Activos no Circulantes		
	1,228,430.27	0.00
Pasivo	967,956.52	0.00
Pasivo Circulante	467,839.44	
Cuentas por Pagar a Corto Plazo		
Documentos por Pagar a Corto Plazo		
Porción a Corto Plazo de la Deuda Pública a Largo Plazo		
Títulos y Valores a Corto Plazo		
Pasivos Diferidos a Corto Plazo		
Fondos y Bienes de Terceros en Garantía y/o Administración a Corto Plazo	55,254.68	
Provisiones a Corto Plazo		
Otros Pasivos a Corto Plazo	444,862.40	
	260,473.75	0.00
Pasivo No Circulante	260,473.75	
Cuentas por Pagar a Largo Plazo		
Documentos por Pagar a Largo Plazo		
Deuda Pública a Largo Plazo		
Pasivos Diferidos a Largo Plazo		
Fondos y Bienes de Terceros en Garantía y/o en Administración a Largo Plazo		
Provisiones a Largo Plazo		
HACIENDA PUBLICA/PATRIMONIO	0.00	3,037,508.00
Hacienda Pública/Patrimonio Contribuido	0.00	1,856,801.25
Aportaciones		1,856,801.25
Donaciones de Capital		
Actualización de la Hacienda Pública/Patrimonio		
Hacienda Pública/Patrimonio Generado	0.00	1,180,706.75
Resultados del Ejercicio (Ahorro/ Desahorro)		1,176,471.67
Resultados de Ejercicios Anteriores		
Revalúos		
Reservas		4,235.08
Rectificaciones de Resultados de Ejercicios Anteriores		
Excesos o Insuficiencia en la Actualización de la Hacienda Pública/Patrimonio	0.00	0.00
Resultado por Posición Monetaria		
Resultado por Tenencia de Activos no Monetarios		

Bajo protesta de decir verdad declaramos que los Estados Financieros y sus Notas, son razonablemente correctos y son responsabilidad del emisor

Mtro. Hector Rene Escalante Assmar
 Jefatura del Departamento de Recursos Financieros

Mtro. Ramon Enrique Lopez Fuentes.
 Direccion General.

Instituto Tecnológico Superior de Cananea

ETCA-I-06

Estado de Flujos de Efectivo

Al 30 de Junio de 2020

TRIMESTRE: SEGUNDO

Concepto	2020	2019
Flujos de Efectivo de las Actividades de Operación	30,271,715.83	26,632,984.60
Origen		
Impuestos		
Cuotas y Aportaciones de Seguridad Social		
Contribuciones de mejoras		
Derechos	54,904.80	135,984.24
Productos		
Aprovechamientos	2,763,835.03	2,951,096.75
Ingresos por Venta de Bienes y Prestación de Servicios		
Participaciones, Aportaciones, Convenios, Incentivos Derivados de la Colaboración Fiscal y Fondos Distintos de Aportaciones	16,953,903.00	16,043,521.00
Transferencias, Asignaciones, Subsidios y Subvenciones, y Pensiones y Jubilaciones	10,499,073.00	7,502,382.61
Otros Orígenes de Operación	23,694,687.05	24,124,498.76
Aplicación		
Servicios Personales	21,827,767.58	20,268,672.58
Materiales y Suministros	396,373.66	979,242.40
Servicios Generales	1,470,545.81	2,876,583.78
Transferencias Internas y Asignaciones al Sector Público		
Transferencias al resto del Sector Público		
Subsidios y Subvenciones		
Ayudas Sociales		
Pensiones y Jubilaciones		
Transferencias a Fideicomisos, Mandatos y Contratos Análogos		
Transferencias a la Seguridad Social		
Donativos		
Transferencias al Exterior		
Participaciones		
Aportaciones		
Convenios		
Otras Aplicaciones de Operación	6,577,028.78	2,508,485.84
Flujos Netos de Efectivo por Actividades de Operación		
Flujos de Efectivo de las Actividades de Inversión	-4,942,041.74	-9,784,670.68
Origen		
Bienes Inmuebles, Infraestructura y Construcciones en Proceso	-4,942,041.74	-9,784,670.68
Bienes Muebles		
Otros Orígenes de Inversión	0.00	0.00
Aplicación		
Bienes Inmuebles, Infraestructura y Construcciones en Proceso		
Bienes Muebles		
Otras Aplicaciones de Inversión	-4,942,041.74	-9,784,670.68
Flujos Netos de Efectivo por Actividades de Inversión		
Flujo de Efectivo de las Actividades de Financiamiento	0.00	0.00
Origen		
Endeudamiento Neto	0.00	0.00
Interno	0.00	0.00
Externo	0.00	0.00
Otros Orígenes de Financiamiento	0.00	0.00
Aplicación		
Servicios de la Deuda	0.00	0.00
Interno		
Externo		
Otras Aplicaciones de Financiamiento	0.00	0.00
Flujos netos de Efectivo por Actividades de Financiamiento		
Incremento/Disminución Neta en el Efectivo y Equivalentes al Efectivo	1,634,987.04	-7,276,184.84
Efectivo y Equivalentes al Efectivo al Inicio del Ejercicio	8,422,548.57	15,698,733.41
Efectivo y Equivalentes al Efectivo al Final del Ejercicio	10,057,535.61	8,422,548.57

Bajo protesta de decir verdad declaramos que los Estados Financieros y sus Notas, son razonablemente correctos y son responsabilidad del emisor

Mtro. Hector Rene Escalante Assmar
Jefatura del Departamento de Recursos Financieros

Mtro. Ramon Enrique Lopez Fuentes.
Direccion General.

Estado Analítico del Activo

Del 01 de Enero al 30 de Junio de 2020

TRIMESTRE: SEGUNDO

Concepto	Saldo Inicial 1	Cargos del Periodo 2	Abonos del Periodo 3	Saldo Final 4 (1+2-3)	Variación del Periodo (4-1)
ACTIVO	66,520,770.92	106,209,206.07	103,870,272.41	68,859,704.58	2,338,933.66
Activo Circulante	8,265,348.52	106,042,200.87	101,965,832.25	12,341,717.14	4,076,368.62
Efectivo y Equivalentes	6,171,806.11	74,658,340.91	70,772,611.41	10,057,535.61	3,885,729.50
Derechos a Recibir Efectivo o Equivalentes	2,093,542.41	31,372,851.71	31,183,375.84	2,283,018.28	189,475.87
Derechos a Recibir Bienes o Servicios		11,008.25	9,845.00	1,163.25	1,163.25
Inventarios				0.00	0.00
Almacenes				0.00	0.00
Estimación por Pérdida o Deterioro de Activos Circulantes				0.00	0.00
Otros Activos Circulantes				0.00	0.00
Activo No Circulante	58,255,422.40	167,005.20	1,904,440.16	56,517,987.44	-1,737,434.96
Inversiones Financieras a Largo Plazo				0.00	0.00
Derechos a Recibir Efectivo o Equivalentes a Largo Plazo				0.00	0.00
Bienes Inmuebles, Infraestructura y Construcciones en Proceso	24,173,626.08			24,173,626.08	0.00
Bienes Muebles	45,012,934.58	167,005.20		45,179,939.78	167,005.20
Activos Intangibles	248,439.30			248,439.30	0.00
Depreciación, Deterioro y Amortización Acumulada de Bienes	-11,179,577.56		1,904,440.16	-13,084,017.72	-1,904,440.16
Activos Diferidos				0.00	0.00
Estimación por Pérdida o Deterioro de Activos no Circulantes				0.00	0.00
Otros Activos no Circulantes				0.00	0.00

Bajo protesta de decir verdad declaramos que los Estados Financieros y sus Notas, son razonablemente correctos y son responsabilidad del emisor

Mtro. Hector Rene Escalante Assmar
Jefatura del Departamento de Recursos Financieros

Mtro. Ramon Enrique Lopez Fuentes.
Direccion General.


Instituto Tecnológico Superior de Cananea
 Estado Analítico de la Deuda y Otros Pasivos
 Del 01 de Enero al 30 de Junio de 2020

ETCA-I-08

TRIMESTRE: SEGUNDO

DENOMINACIÓN DE LAS DEUDAS	MONEDA DE CONTRATACIÓN	INSTITUCIÓN O PAÍS ACREEDOR	SALDO INICIAL DEL PERIODO	SALDO FINAL DEL PERIODO
DEUDA PÚBLICA				
Corto Plazo				
Deuda Interna			0.00	0.00
Instituciones de Crédito			0.00	0.00
Títulos y Valores				
Arrendamientos Financieros				
Deuda Externa			0.00	0.00
Organismos Financieros Internacionales			0.00	
Deuda Bilateral				
Títulos y Valores				
Arrendamientos Financieros				
Subtotal Corto Plazo			0.00	0.00
Largo Plazo				
Deuda Interna			0.00	0.00
Instituciones de Crédito				
Títulos y Valores				
Arrendamientos Financieros				
Deuda Externa			0.00	0.00
Organismos Financieros Internacionales				
Deuda Bilateral				
Títulos y Valores				
Arrendamientos Financieros				
Subtotal Largo Plazo			0.00	0.00
Otros Pasivos	PESOS MEXICANOS	VARIOS NACIONALES	15,608,650.22	14,534,468.66
Total Deuda y Otros Pasivos			15,608,650.22	14,534,468.66

Bajo protesta de decir verdad declaramos que los Estados Financieros y sus Notas, son razonablemente correctos y son responsabilidad del emisor


 Mtro. Hector Rene Escalante Assmar
 Jefatura del Departamento de Recursos Financieros


 Mtro. Ramon Enrique Lopez Fuentes.
 Direccion General.

Instituto Tecnológico Superior de Cananea
Informe Analítico de la Deuda Pública y Otros Pasivos - LDF
Del 01 de Enero al 30 de Junio de 2020
(PESOS)

TRIMESTRE: SEGUNDO

Denominación de la Deuda Pública y Otros Pasivos (c)	Saldo al 31 de diciembre de 2019(d)	Disposiciones del Periodo (e)	Amortizaciones del Periodo (f)	Revaluaciones, Reclasificaciones y Otros Ajustes (g)	Saldo Final del Periodo (h) $h=d+e-f+g$	Pago de Intereses del Periodo (i)	Pago de Comisiones y demás costos asociados durante el Periodo (j)
1. Deuda Pública (1=A+B)							
A. Corto Plazo (A=a1+a2+a3)							
a1) Instituciones de Crédito							
a2) Títulos y Valores							
a3) Arrendamientos Financieros							
B. Largo Plazo (B=b1+b2+b3)							
b1) Instituciones de Crédito							
b2) Títulos y Valores							
b3) Arrendamientos Financieros							
2. Otros Pasivos	15,608,650.22				14,534,468.66		
3. Total de la Deuda Pública y Otros Pasivos (3=1+2)	15,608,650.22				14,534,468.66		
4. Deuda Contingente 1 (informativo)							
A. Deuda Contingente 1							
B. Deuda Contingente 2							
C. Deuda Contingente XX							
5. Valor de Instrumentos Bono Cupón Cero 2 (informativo)							
A. Instrumento Bono Cupón Cero 1							
B. Instrumento Bono Cupón Cero 2							
C. Instrumento Bono Cupón Cero XX							


Se refiere a cualquier Financiamiento sin tuerco o garantía de pago definida, que sea asumida de manera solidaria o subsidiaria por las Entidades Federativas con sus Municipios, organismos descentralizados y empresas de participación estatal mayoritaria y fideicomisos, locales o municipales, y por los Municipios con sus respectivos organismos descentralizados y empresas de participación municipal mayoritaria.

Se refiere al valor del Bono Cupón Cero que respalda el pago de los créditos asociados al mismo (Activo).

Obligaciones a Corto Plazo (k)	Monto Contratado (l)	Plazo Pactado (m)	Tasa de Interés (n)	Comisiones y Costos Relacionados (o)	Tasa Efectiva (p)
6. Obligaciones a Corto Plazo (Informativo)					
A. Crédito 1					
B. Crédito 2					
C. Crédito XX					

Mtro. Hector René Escalante Assmar
Jefatura del Departamento de Recursos Financieros

Mtro. Ramon Enrique Lopez Fuentes.
Direccion General.



Instituto Tecnológico Superior de Cananea
Informe Analítico de Obligaciones Diferentes de Financiamientos – LDF

Del 01 de Enero al 30 de Junio de 2020
(PESOS)

TRIMESTRE: SEGUNDO

Denominación de las Obligaciones Diferentes de Financiamiento (c)	Fecha del Contrato (d)	Fecha de inicio de operación del proyecto (e)	Fecha de vencimiento (f)	Monto de la inversión pactado (g)	Plazo pactado (h)	Monto promedio mensual del pago de la contraprestación (i)	Monto promedio mensual del pago de la contraprestación correspondiente al pago de inversión (j)	Monto pagado de la inversión al XX de XXXXXX de 2020 (k)	Monto pagado de la inversión actualizado al XX de XXXXXX de 2020 (l)	Saldo pendiente por pagar de la inversión al XX de XXXXXX de 2020 (m = g - l)
A. Asociaciones Público Privadas (APP's) (A=a+b+c+d) a) APP 1 b) APP 2 c) APP 3 d) APP XX				NO APLICA						
B. Otros Instrumentos (B=a+b+c+d) a) Otro Instrumento 1 b) Otro Instrumento 2 c) Otro Instrumento 3 d) Otro Instrumento XX										
C. Total de Obligaciones Diferentes de Financiamiento (C=A+B)										

Mtro. Hector Rene Escalante Assmar
Jefatura del Departamento de Recursos Financieros


Mtro. Ramon Enrique Lopez Fuentes.
Direccion General.

Sistema Estatal de Evaluación
Informe sobre Pasivos Contingentes
Instituto Tecnológico Superior de Cananea
Al 30 de Junio de 2020
(PESOS)

ETCA-I-11

TRIMESTRE: SEGUNDO

EXPEDIENTE 3539/14 NORMA TERESA TARAZON CURLANGO

JE1. JUNTA ESPECIAL No. 1 DE LA LOCAL DE CONCILIACION Y ARBITRAJE DEL ESTADO. ACTUALMENTE SE ENCUENTRA FIJADA FECHA PARA EL DIA DIECIOCHO DE FEBRERO DE DOS MIL VEINTE PARA LA CONTINUACIÓN DEL DESAHOGO DE PRUEBAS OFRECIDAS POR LAS PARTES

EXPEDIENTE 237/2008 ISAAC ENRIQUE AUDIFREED NARVAEZ

TRAMITADO BAJO EL RUBRO ALBERTO LUTZ SEYN Y OTROS CONTRA LA EMPRESA MEXICANA DE CANANEA S.A. DE C.V. ACTUALMENTE DENOMINADA BUENAVISTA DEL COBRE SA DE CV DENTRO DEL CUAL EL C. ENRIQUE AUDIFRED NARVAEZ, VIENE RECLAMANDO COMO EX TRABAJADOR DE DICHA EMPRESA EL PAGO DE DIVERSAS PRESTACIONES EN MATERIA DE SEGURIDAD SOCIAL. LA REFERIDA EMPRESA MINERA LLAMO A JUICIO AL INSTITUTO TECNOLOGICO SUPERIOR DE CANANEA, POR CONSIDERAR QUE EL C. AUDIFRED NARVAEZ, SE ENCUENTRA COMO EMPLEADO DE NUESTRA INSTITUCION EDUCATIVA GOZANDO CON LOS BENEFICIOS QUE OTORGAN LAS LEYES EN ESA MATERIA DE SEGURIDAD SOCIAL, ACTUALMENTE SE ENCUENTRA EN PROCESO DE DICTAMEN-LAUDO.

DEMANDA LABORAL EXP 2512/18 PABLO ANDRADE GERARDO

RADICADO ANTE LA H. QUINTA SALA DEL TRIBUNAL FEDERAL DE CONCILIACION Y ARBITRAJE EN LA CIUDAD DE MEXICO. EL INSTITUTO TECNOLOGICO SUPERIOR DE CANANEA, POR SEGURIDAD PROCESAL, SE APERSONO AL JUICIO SEÑALANDO DOMICILIO PARA OIR Y RECIBIR NOTIFICACIONES EN AQUELLA CIUDAD, AUN NO SE A LLEVADO EMPLAZAMIENTO

DEMANDA LABORAL EXP 289/2017-II MARIA DEL CARMEN SANCHEZ FIMBRES

RADICADO Y TRAMITADO ANTE EL TRIBUNAL DE JUSTICIA ADMINISTRATIVA DEL ESTADO DE SONORA. SE A DEFINIDO LA COMPETENCIA PARA QUE SIGA CONOCIENDO ESE H. TRIBUNAL, SE A PREVENIDO A LA PARTE ACTORA. AUN NO SE A EMPLAZADO AL INSTITUTO TECNOLOGICO SUPERIOR DE CANANEA.


DEMANDA LABORAL EXP 1275/16/IV SERGIO ISAAC GARCIA SOLIS

DESPUES DE VARIOS TRAMITES COMPETENCIALES EL TRIBUNAL DE JUSTICIA ADMINISTRATIVA DEL ESTADO DE SONORA, A ACEPTADO SU COMPETENCIA. EL PRESENTE EXPEDIENTE SE ENCUENTRA PENDIENTE DE EMPLAZAR AL INSTITUTO TECNOLOGICO SUPERIOR DE CANANEA.

DEMANDA LABORAL EXP 41/2018/II GUILLERMO MOLINA PADILLA

EL PRESENTE EXPEDIENTE RECIBIDO Y RADICADO POR EL TRIBUNAL DE JUSTICIA ADMINISTRATIVA DEL ESTADO DE SONORA, AUN SE ENCUENTRA EN TRAMITE DE DEFINIR LA PROPIA COMPETENCIA DEL TRIBUNAL, PARA SEGUIR CONOCIENDO DEL MISMO, CON FECHA 1 DE FEBRERO DE 2018, SE TURNO AL TRIBUNAL COLEGIADO EN TURNO DEL QUINTO CIRCUITO, QUIEN DEFINIRA LA COMPETENCIA.

Lic. Francisco Manuel Hernández Gutiérrez.
Jefatura del Departamento de Recursos Humanos



Mtro. Ramon Enrique Lopez Fuentes.
Direccion General

TRIMESTRE: _____

NOTAS A LOS ESTADOS FINANCIEROS
Ver Guía de Elaboración

Se deberá cumplir con lo siguiente:

NOTAS DE DESGLOSE
NOTAS DE MEMORIA: Cuentas de Orden
NOTAS DE GESTION ADMINISTRATIVA:
Incluir los 17 puntos señalados

1. Introducción.
2. Panorama Económico y Financiero.
3. Autorización e Historia.
4. Organización y Objeto Social.
5. Bases de Preparación de los Estados Financieros.
6. Políticas de Contabilidad Significativas.
7. Posición en Moneda Extranjera y Protección por Riesgo Cambiario.
8. Reporte Analítico del Activo.
9. Fideicomisos, Mandatos y Análogos.
10. Reporte de la Recaudación.
11. Información sobre la Deuda y el Reporte Analítico de la Deuda.
12. Calificaciones otorgadas.
13. Proceso de Mejora.
14. Información por Segmentos.
15. Eventos Posteriores al Cierre.
16. Partes Relacionadas.
17. Responsabilidad Sobre la Presentación Razonable de los Estados Financieros.

TRIMESTRE: SEGUNDO

Rúbricos de Ingresos	Ingreso					Diferencia
	Estimado (1)	Ampliaciones y Reducciones (+ ó -) (2)	Modificado (3= 1+2)	Devengado (4)	Recaudado (5)	
Impuestos	0	0	0	0	0	0
Cuotas y Aportaciones de Seguridad Social	0	0	0	0	0	0
Contribuciones de Mejoras	0	0	0	0	0	0
Derechos	0	0	0	0	0	0
Productos	0	0	0	54,905	54,905	54,905
Aprovechamientos	0	0	0	0	0	0
Ingresos por Ventas de Bienes, Prestación de Servicios y Otros Ingresos	5,930,000	0	5,930,000	2,763,835	2,763,835	-3,166,165
Participaciones, Aportaciones, Convenios, Incentivos Derivados de la Colaboración Fiscal y Fondos Distintos de Aportaciones	0	35,181,011	35,181,011	16,953,903	16,953,903	16,953,903
Transferencias, Asignaciones, Subsidios y Subvenciones, y Pensiones y Jubilaciones	17,591,404	1,226,563	18,817,967	10,499,073	10,499,073	-7,092,331
Ingresos Derivados de Financiamientos	0	0	0	0	0	0
Total	23,521,404	36,407,574	59,928,978	30,271,716	30,271,716	6,750,312
					Ingresos Excedentes	6750312

Instituto Tecnológico Superior de Cananea
Estado Analítico de Ingresos
Del 01 de Enero al 30 de Junio de 2020

ETCA-II-01

TRIMESTRE: SEGUNDO

Estado Analítico de Ingresos Por Fuente de Financiamiento	Ingreso					Diferencia (6= 5-1)
	Estimado	Ampliaciones y Reducciones (+ ó -)	Modificado	Devengado	Recaudado	
	(1)	(2)	(3= 1+2)	(4)	(5)	
Ingresos del Poder Ejecutivo Federal o Estatal y de los Municipios	17,591,404	36,407,574	53,998,978	27,507,881	27,507,881	9,916,477
Impuestos	0	0	0	0	0	0
Cuotas y Aportaciones de Seguridad Social	0	0	0	0	0	0
Contribuciones de Mejoras	0	0	0	0	0	0
Derechos	0	0	0	0	0	0
Productos ¹	0	0	0	54,905	54,905	54,905
Aprovechamientos ²	0	0	0	0	0	0
Participaciones, Aportaciones, Convenios, Incentivos Derivados de la Colaboración Fiscal y Fondos Distintos de Aportaciones	0	0	0	0	0	0
Transferencias, Asignaciones, Subsidios y Subvenciones, y Pensiones y Jubilaciones	17,591,404	35,181,011	35,181,011	16,953,903	16,953,903	16,953,903
Ingresos De los Entes Públicos de los Poderes Legislativo y Judicial, de los Órganos Autonomos y del Sector Paraestatal o Paramunicipal, así como de las Empresas Productivas del Estado	0	0	0	0	0	0
Cuotas y Aportaciones de Seguridad Social	0	0	0	0	0	0
Productos ¹	0	0	0	0	0	0
Ingresos por ventas de Bienes, Prestación de Servicios y Otros Ingresos ³	5,930,000	0	5,930,000	2,763,835	2,763,835	-3,166,165
Transferencias, Asignaciones, Subsidios y Subvenciones, y Pensiones y Jubilaciones	0	0	0	0	0	0
Ingresos derivados de Financiamiento	0	0	0	0	0	0
Ingresos Derivados de Financiamientos	0	0	0	0	0	0
Total	23,521,404	36,407,574	59,928,978	30,271,716	30,271,716	6,750,312
					Ingresos Excedentes	6,750,312,00

Mtro. Hector Rene Escalante Assmar
Jefatura del Departamento de Recursos Financieros

Mtro. Ramon Enrique Lopez Fuentes.
Direccion General.

¹ Incluye intereses que generan las cuentas bancarias de los entes publicos en productos.
² Incluye donativos en efectivo del Poder Ejecutivo, entre otros aprovechamientos.
³ Se refiere a los ingresos propios obtenidos por los Poderes Legislativo y Judicial, los Organos Autonomos y las entidades de la administracion publica paraestatal y paramunicipal, por sus actividades diversas no inherentes a su operacion que generen recursos y que no sean ingresos por venta de bienes o prestacion de servicios, tales como donativos en efectivo, entre otros.

Instituto Tecnológico Superior de Cananea
Estado Analítico de Ingresos Detallado – LDF
 Del 01 de Enero al 30 de Junio de 2020

ETCA-II-02


TRIMESTRE: SEGUNDO

Concepto (c)	Ingreso				Diferencia (e)
	Estimado (d)	Ampliaciones/ (Reducciones)	Modificado	Devengado	
Ingresos de Libre Disposición					
A. Impuestos	-	-	-	-	-
B. Cuotas y Aportaciones de Seguridad Social	-	-	-	-	-
C. Contribuciones de Mejoras	-	-	-	-	-
D. Derechos	-	-	-	-	-
E. Productos	-	-	54,905.00	54,905.00	54,905.00
F. Aprovechamientos	-	-	-	-	-
G. Ingresos por Ventas de Bienes y Prestación de Servicios	5,930,000.00	-	5,930,000.00	2,763,835.00	3,166,165.00
H. Participaciones	-	-	-	-	-
(H=H1+H2+H3+H4+H5+H6+H7+H8+H9+H10+H11)					
h1) Fondo General de Participaciones	-	-	-	-	-
h2) Fondo de Fomento Municipal	-	-	-	-	-
h3) Fondo de Fiscalización y Recaudación	-	-	-	-	-
h4) Fondo de Compensación	-	-	-	-	-
h5) Fondo de Extracción de Hidrocarburos	-	-	-	-	-
h6) Impuesto Especial Sobre Producción y Servicios	-	-	-	-	-
h7) 0.136% de la Recaudación Federal Participable	-	-	-	-	-
h8) 3.17% Sobre Extracción de Petróleo	-	-	-	-	-
h9) Gasolinas y Diésel	-	-	-	-	-
h10) Fondo del Impuesto Sobre la Renta	-	-	-	-	-
h11) Fondo de Estabilización de los Ingresos de las Entidades Federativas	-	-	-	-	-
I. Incentivos Derivados de la Colaboración Fiscal (I=I1+I2+I3+I4+I5)	-	-	-	-	-
1) Tenencia o Uso de Vehículos	-	-	-	-	-
2) Fondo de Compensación ISAN	-	-	-	-	-
3) Impuesto Sobre Automóviles Nuevos	-	-	-	-	-
4) Fondo de Compensación de Repesos-Intermedios	-	-	-	-	-

Concepto (c)	Ingreso					Diferencia (e)
	Estimado (d)	Ampliaciones/ (Reducciones)	Modificado	Devengado	Recaudado	
i5) Otros Incentivos Económicos	-	-	-	-	-	-
J. Transferencias y Asignaciones	-	-	-	-	-	-
K. Convenios	17,591,404.00	1,226,563.00	18,817,967.00	10,499,073.00	10,499,073.00	7,092,331.00
k1) Otros Convenios y Subsidios	17,591,404.00	1,226,563.00	18,817,967.00	10,499,073.00	10,499,073.00	7,092,331.00
L. Otros Ingresos de Libre Disposición (L=f1+i2)	-	-	-	-	-	-
l1) Participaciones en Ingresos Locales	-	-	-	-	-	-
l2) Otros Ingresos de Libre Disposición	-	-	-	-	-	-
I. Total de Ingresos de Libre Disposición (I=A+B+C+D+E+F+G+H+I+J+K+L)	23,521,404.00	1,226,563.00	24,747,967.00	13,317,813.00	13,317,813.00	10,203,591.00
Ingresos Excedentes de Ingresos de Libre Disposición						
Transferencias Federales Etiquetadas						
A. Aportaciones (A=a1+a2+a3+a4+a5+a6+a7+a8)	-	-	-	-	-	-
a1) Fondo de Aportaciones para la Nómina Educativa y Gasto Operativo	-	-	-	-	-	-
a2) Fondo de Aportaciones para los Servicios de Salud	-	-	-	-	-	-
a3) Fondo de Aportaciones para la Infraestructura Social	-	-	-	-	-	-
a4) Fondo de Aportaciones para el Fortalecimiento de los Municipios y de las Demarcaciones Territoriales del Distrito Federal	-	-	-	-	-	-
a5) Fondo de Aportaciones Múltiples	-	-	-	-	-	-
a6) Fondo de Aportaciones para la Educación Tecnológica y de Adultos	-	-	-	-	-	-
a7) Fondo de Aportaciones para la Seguridad Pública de los Estados y del Distrito Federal	-	-	-	-	-	-
a8) Fondo de Aportaciones para el Fortalecimiento de las Entidades Federativas	-	-	-	-	-	-
B. Convenios (B=b1+b2+b3+b4)	-	-	-	-	-	-
b1) Convenios de Protección Social en Salud	-	-	-	-	-	-
b2) Convenios de Descentralización	-	-	-	-	-	-
b3) Convenios de Reasignación	-	-	-	-	-	-
b4) Otros Convenios y Subsidios	-	-	-	-	-	-
C. Fondos Distintos de Aportaciones (C=c1+c2)	-	-	-	-	-	-
c1) Fondo para Entidades Federativas y Municipios Productores de Hidrocarburos	-	-	-	-	-	-
c2) Fondo Minero	-	-	-	-	-	-

Concepto (c)	Ingreso					Diferencia (e)
	Estimado (d)	Ampliaciones/ (Reducciones)	Modificado	Devengado	Recaudado	
D. Transferencias, Asignaciones, Subsidios y Subvenciones, y Pensiones y Jubilaciones	-	35,181,011.00	35,181,011.00	16,953,903.00	16,953,903.00	16,953,903.00
E. Otras Transferencias Federales Etiquetadas	-	-	-	-	-	-
II. Total de Transferencias Federales Etiquetadas (II = A + B + C + D + E)	-	35,181,011.00	35,181,011.00	16,953,903.00	16,953,903.00	16,953,903.00
III. Ingresos Derivados de Financiamientos (III = A)	-	-	-	-	-	-
A. Ingresos Derivados de Financiamientos	-	-	-	-	-	-
IV. Total de Ingresos (IV = I + II + III)	23,521,404.00	36,407,574.00	59,928,978.00	30,271,716.00	30,271,716.00	6,750,312.00
Datos Informativos						
1. Ingresos Derivados de Financiamientos con Fuente de Pago de Ingresos de Libre Disposición	-	-	-	-	-	-
2. Ingresos Derivados de Financiamientos con Fuente de Pago de Transferencias Federales Etiquetadas	-	-	-	-	-	-
3. Ingresos Derivados de Financiamientos (3 = 1 + 2)	-	-	-	-	-	-

Mtro. Hector Rene Escalante Assmar
Jefatura del Departamento de Recursos Financieros



Mtro. Ramon Enrique Lopez Fuentes.
Direccion General.

Instituto Tecnológico Superior de Cananea
 Conciliación entre los Ingresos Presupuestarios y Contables
 Al 30 de Junio de 2020

ETCA-II-03

TRIMESTRE: SEGUNDO

1. Total de Ingresos Presupuestarios		30,271,716.00
2. Mas Ingresos contables No Presupuestarios		0.00
Ingresos Financieros		
Incremento por Variación de Inventarios		
Disminución del Exceso de Estimaciones por Pérdida o Deterioro u Obsolescencia		
Disminución del Exceso de Provisiones		
Otros Ingresos y Beneficios Varios		
Otros Ingresos Contables No Presupuestarios		
3. Menos Ingresos Presupuestarios No Contables		0.00
Aprovechamientos Patrimoniales		
Ingresos Derivados de Financiamientos		
Otros Ingresos Presupuestarios No Contables		
4. Total de Ingresos Contables (4= 1 + 2 - 3)		30,271,716.00

1. Se deberán incluir los Ingresos Contables No Presupuestarios que no se regularizaron presupuestariamente durante el ejercicio
2. Los Ingresos Financieros y otros ingresos se regularizarán presupuestariamente de acuerdo a la legislación aplicable



 Mtro. Hector Rene Escalante Assmar
 Jefatura del Departamento de Recursos Financieros



 Mtro. Ramon Enrique Lopez Fuentes.
 Direccion General.


Instituto Tecnológico Superior de Cananea
Estado Analítico del Ejercicio Presupuesto de Egresos
Clasificación por Objeto del Gasto (Capítulo y Concepto)
Del 01 de Enero al 30 de Junio de 2020

ETCA-II-04

TRIMESTRE: SEGUNDO

Ejercicio del Presupuesto por Capítulo del Gasto	Egresos Aprobado Anual (1)	Ampliaciones/ (Reducciones) (2)	Egresos Modificado Anual (3=1+2)	Egresos Devengado Acumulado (4)	Egresos Pagado Acumulado (5)	Subejercicio (6 = 3 - 4)
Servicios Personales	17,245,000	31,787,915	49,032,915	21,827,768	21,827,768	27,205,147
Remuneraciones al Personal de Carácter Permanente	11,072,606	19,778,468	30,851,074	13,296,172	13,296,172	17,554,902
Remuneraciones al Personal de Carácter Transitorio	0	0	0	0	0	0
Remuneraciones Adicionales y Especiales	1,106,129	3,077,611	4,183,740	1,530,924	1,530,924	2,652,816
Seguridad Social	2,475,618	5,464,688	7,940,306	4,353,557	4,353,557	3,586,749
Otras Prestaciones Sociales y Económicas	2,086,775	3,389,948	5,476,723	2,647,115	2,647,115	2,829,608
Previsiones	0	0	0	0	0	0
Pago de Estímulos a Servidores Públicos	503,872	77,200	581,072			581,072
Materiales y Suministros	2,516,000	0	2,516,000	396,374	396,374	2,119,626
Materiales de Administración, Emisión de Documentos y Artículos Oficiales	1,155,134		1,155,134	259,921	259,921	895,213
Alimentos y Utensilios	208,904		208,904	750	750	208,154
Materias Primas y Materiales de Producción y Comercialización	0		0	0	0	0
Materiales y Artículos de Construcción y de Reparación	255,080		255,080	18,488	18,488	236,592
Productos Químicos, Farmacéuticos y de Laboratorio	96,072		96,072	18,571	18,571	77,501
Combustibles, Lubricantes y Aditivos	541,466		541,466	64,937	64,937	476,529
Vestuario, Blancos, Prendas de Protección y Artículos Deportivos	193,630		193,630	22,728	22,728	170,902
Materiales y Suministros Para Seguridad	0		0	0	0	0
Herramientas, Refacciones y Accesorios Menores	65,714		65,714	10,979	10,979	54,735
Servicios Generales	1,786,404	4,213,534	5,999,938	1,470,546	1,470,546	4,529,392
Servicios Básicos	175,991	939,954	1,115,945	481,607	481,607	634,338
Servicios de Arrendamiento	0	19,560	19,560	13,874	13,874	5,686
Servicios Profesionales, Científicos, Técnicos y Otros Servicios	395,099	705,165	1,100,264	181,322	181,322	918,942
Servicios Financieros, Bancarios y Comerciales	182,965	154,601	337,566	137,675	137,675	199,891
Servicios de Instalación, Reparación, Mantenimiento y Conservación	51,153	195,001	246,154	25,398	25,398	220,756
Servicios de Comunicación Social y Publicidad.	0	120,004	120,004	11,960	11,960	108,044
Servicios de Traslado y Viáticos	112,277	874,119	986,396	139,542	139,542	846,854
Servicios Oficiales	396,201	786,052	1,182,253	67,140	67,140	1,115,113
Otros Servicios Generales	472,718	419,078	891,796	412,027	412,027	479,769
Transferencias, Asignaciones, Subsidios y Otras Ayudas	38,000	0	38,000	32,910	32,910	5,090
Transferencias Internas y Asignaciones al Sector Público			0			0
Transferencias al Resto del Sector Público			0			0
Subsidios y Subvenciones			0			0
Ayudas Sociales	38,000		38,000	32,910	32,910	5,090
Pensiones y Jubilaciones			0			0
Transferencias a Fideicomisos, Mandatos y Otros Análogos			0			0
Transferencias a la Seguridad Social			0			0
Donativos			0			0
Transferencias al Exterior			0			0
Bienes Muebles, Inmuebles e Intangibles	1,936,000	406,126	2,342,126	167,005	167,005	2,175,121
Mobiliario y Equipo de Administración	1,369,088		1,369,088			1,369,088
Mobiliario y Equipo Educativo y Recreativo	395,072		395,072			395,072
Equipo e Instrumental Médico y de Laboratorio			0			0
Vehículos y Equipo de Transporte		406,126	406,126			406,126
Equipo de Defensa y Seguridad			0			0
Maquinaria, Otros Equipos y Herramientas			0			0
Activos Biológicos			0			0
Bienes Inmuebles	24,322		24,322			24,322
Activos Intangibles	147,518		147,518	167,005	167,005	-19,487
Inversión Pública	0	0	0	0	0	0
Obra Pública en Bienes de Dominio Público			0			0
Obra Pública en Bienes Propios			0			0
Proyectos Productivos y Acciones de Fomento			0			0
Inversiones Financieras y Otras Provisiones	0	0	0	0	0	0
Inversiones Para el Fomento de Actividades Productivas.			0			0
Acciones y Participaciones de Capital			0			0

Compra de Títulos y Valores			0			0
Concesión de Préstamos			0			0
Inversiones en Fideicomisos, Mandatos y Otros Análogos			0			0
Otras Inversiones Financieras			0			0
Provisiones para Contingencias y Otras Erogaciones Especiales			0			0
Participaciones y Aportaciones	0	0	0	0	0	0
Participaciones			0			0
Aportaciones			0			0
Convenios			0			0
Deuda Pública	0	0	0	0	0	0
Amortización de la Deuda Pública			0			0
Intereses de la Deuda Pública			0			0
Comisiones de la Deuda Pública			0			0
Gastos de la Deuda Pública			0			0
Costo por Coberturas			0			0
Apoyos Financieros			0			0
Adeudos de Ejercicios Fiscales Anteriores (Adefas)			0			0
Total del Gasto	23,521,404	36,407,575	59,928,979	23,894,604	23,894,604	36,034,375


 Mtro. Hector Rene Escalante Assmar
 Jefatura del Departamento de Recursos Financieros


 Mtro. Ramon Enrique Lopez Fuentes.
 Direccion General.

Instituto Tecnológico Superior de Cananea

ETCA-II-05

Estado Analítico del Ejercicio del Presupuesto de Egresos Detallado - LDF

Clasificación por Objeto del Gasto (Capítulo y Concepto)

Del 01 de Enero al 30 de Junio de 2020


TRIMESTRE: ____ SEGUNDO ____


(PESOS)

Concepto (c)	Egresos					Subejercicio (e)
	Aprobado (d)	Ampliaciones/ (Reducciones)	Modificado	Devengado	Pagado	
I. Gasto No Etiquetado (I=A+B+C+D+E+F+G+H)	23,521,403.00	1,226,562.00	24,747,965.00	8,021,554.09	6,021,554.09	18,726,410.91
A. Servicios Personales (A=a1+a2+a3+a4+a5+a6+a7)	17,245,000.00	-	17,245,000.00	5,324,870.83	5,324,870.83	11,920,129.17
a1) Remuneraciones al Personal de Carácter Permanente	11,072,606.00	-	11,072,606.00	3,210,009.60	3,210,009.60	7,862,596.40
a2) Remuneraciones al Personal de Carácter Transitorio	-	-	-	-	-	-
a3) Remuneraciones Adicionales y Especiales	1,106,129.00	-	1,106,129.00	723,845.99	723,845.99	382,283.01
a4) Seguridad Social	2,475,618.00	-	2,475,618.00	948,661.35	948,661.35	1,526,956.65
a5) Otras Prestaciones Sociales y Económicas	2,086,775.00	-	2,086,775.00	433,551.42	433,551.42	1,653,223.58
a6) Previsiones	-	-	-	-	-	-
a7) Pago de Estímulos a Servidores Públicos	503,872.00	-	503,872.00	8,802.47	8,802.47	495,069.53
B. Materiales y Suministros (B=b1+b2+b3+b4+b5+b6+b7+b8+b9)	2,516,000.00	-	2,516,000.00	396,373.96	396,373.96	2,119,626.04
b1) Materiales de Administración, Emisión de Documentos y Artículos Oficiales	1,155,134.00	-	1,155,134.00	259,920.85	259,920.85	895,213.15
b2) Alimentos y Utensilios	208,904.00	-	208,904.00	750.00	750.00	208,154.00
b3) Materias Primas y Materiales de Producción y Comercialización	-	-	-	-	-	-
b4) Materiales y Artículos de Construcción y de Reparación	255,080.00	-	255,080.00	18,467.83	18,467.83	236,612.17
b5) Productos Químicos, Farmacéuticos y de Laboratorio	96,072.00	-	96,072.00	18,571.40	18,571.40	77,500.60
b6) Combustibles, Lubricantes y Aditivos	541,466.00	-	541,466.00	64,937.00	64,937.00	476,529.00
b7) Vestuario, Blancos, Prendas de Protección y Artículos Deportivos	193,630.00	-	193,630.00	22,728.21	22,728.21	170,901.79
b8) Materiales y Suministros Para Seguridad	-	-	-	-	-	-
b9) Herramientas, Refacciones y Accesorios Menores	65,714.00	-	65,714.00	10,978.67	10,978.67	54,735.33
C. Servicios Generales (C=c1+c2+c3+c4+c5+c6+c7+c8+c9)	1,786,404.00	820,437.00	2,606,841.00	100,394.00	100,394.00	2,506,447.00
c1) Servicios Básicos	175,991.00	-	175,991.00	-	-	175,991.00
c2) Servicios de Arrendamiento	-	-	-	-	-	-
c3) Servicios Profesionales, Científicos, Técnicos y Otros Servicios	395,099.00	-	395,099.00	-	-	395,099.00
c4) Servicios Financieros, Bancarios y Comerciales	182,965.00	-	182,965.00	1,206.40	1,206.40	181,758.60
c5) Servicios de Instalación, Reparación, Mantenimiento y Conservación	51,153.00	5,555.00	56,708.00	-	-	56,708.00
c6) Servicios de Comunicación Social y Publicidad	-	88,038.00	88,038.00	6,160.00	6,160.00	81,878.00
c7) Servicios de Traslado y Viáticos	112,277.00	399,576.00	511,853.00	1,806.00	1,806.00	510,047.00
c8) Servicios Oficiales	396,201.00	327,268.00	723,469.00	4,827.60	4,827.60	718,641.40
c9) Otros Servicios Generales	472,718.00	-	472,718.00	86,394.00	86,394.00	386,324.00
D. Transferencias, Asignaciones, Subsidios y Otras Ayudas (D=d1+d2+d3+d4+d5+d6+d7+d8+d9)	38,000.00	-	38,000.00	32,910.10	32,910.10	5,089.90
d1) Transferencias Internas y Asignaciones al Sector Público	-	-	-	-	-	-
d2) Transferencias al Resto del Sector Público	-	-	-	-	-	-
d3) Subsidios y Subvenciones	-	-	-	-	-	-
d4) Ayudas Sociales	38,000.00	-	38,000.00	32,910.10	32,910.10	5,089.90
d5) Pensiones y Jubilaciones	-	-	-	-	-	-
d6) Transferencias a Fideicomisos, Mandatos y Otros Análogos	-	-	-	-	-	-
d7) Transferencias a la Seguridad Social	-	-	-	-	-	-
d8) Donativos	-	-	-	-	-	-
d9) Transferencias al Exterior	-	-	-	-	-	-
E. Bienes Muebles, Inmuebles e Intangibles (E=e1+e2+e3+e4+e5+e6+e7+e8+e9)	1,935,999.00	406,125.00	2,342,124.00	167,005.20	167,005.20	2,175,118.80
e1) Mobiliario y Equipo de Administración	1,369,088.00	-	1,369,088.00	-	-	1,369,088.00
e2) Mobiliario y Equipo Educativo y Recreativo	395,072.00	-	395,072.00	-	-	395,072.00
e3) Equipo e Instrumental Médico y de Laboratorio	-	-	-	-	-	-
e4) Vehículos y Equipo de Transporte	-	406,125.00	406,125.00	-	-	406,125.00
e5) Equipo de Defensa y Seguridad	-	-	-	-	-	-
e6) Maquinaria, Otros Equipos y Herramientas	-	-	-	-	-	-
e7) Activos Biológicos	-	-	-	-	-	-
e8) Bienes Inmuebles	24,322.00	-	24,322.00	-	-	24,322.00
e9) Activos Intangibles	147,517.00	-	147,517.00	167,005.20	167,005.20	19,488.20
F. Inversión Pública (F=f1+f2+f3)	-	-	-	-	-	-
f1) Obra Pública en Bienes de Dominio Público	-	-	-	-	-	-
f2) Obra Pública en Bienes Propios	-	-	-	-	-	-
f3) Proyectos Productivos y Acciones de Fomento	-	-	-	-	-	-
G. Inversiones Financieras y Otras Provisiones (G=g1+g2+g3+g4+g5+g6+g7)	-	-	-	-	-	-
g1) Inversiones Para el Fomento de Actividades Productivas	-	-	-	-	-	-
g2) Acciones y Participaciones de Capital	-	-	-	-	-	-
g3) Compra de Títulos y Valores	-	-	-	-	-	-
g4) Concesión de Préstamos	-	-	-	-	-	-

g5) Inversiones en Fideicomisos, Mandatos y Otros Análogos						
Fideicomiso de Desastres Naturales (Informativo)						
g6) Otras Inversiones Financieras						
g7) Provisiones para Contingencias y Otras Erogaciones Especiales						
H. Participaciones y Aportaciones (H=h1+h2+h3)						
h1) Participaciones						
h2) Aportaciones						
h3) Convenios						
I. Deuda Pública (I=i1+i2+i3+i4+i5+i6+i7)						
i1) Amortización de la Deuda Pública						
i2) Intereses de la Deuda Pública						
i3) Comisiones de la Deuda Pública						
i4) Gastos de la Deuda Pública						
i5) Costo por Coberturas						
i6) Apoyos Financieros						
i7) Adeudos de Ejercicios Fiscales Anteriores (ADEFAS)						
II. Gasto Etiquetado (II=A+B+C+D+E+F+G+H+I)	35,181,013.00	35,181,013.00	17,873,048.56	17,873,048.56	17,307,964.44	
A. Servicios Personales (A=a1+a2+a3+a4+a5+a6+a7)	31,787,915.00	31,787,915.00	16,502,896.75	16,502,896.75	15,285,018.25	
a1) Remuneraciones al Personal de Carácter Permanente	19,778,468.00	19,778,468.00	10,086,161.94	10,086,161.94	9,692,306.06	
a2) Remuneraciones al Personal de Carácter Transitorio	-	-	-	-	-	
a3) Remuneraciones Adicionales y Especiales	3,077,611.00	3,077,611.00	807,078.20	807,078.20	2,270,532.80	
a4) Seguridad Social	5,464,687.00	5,464,687.00	3,404,895.55	3,404,895.55	2,059,791.45	
a5) Otras Prestaciones Sociales y Económicas	3,389,948.00	3,389,948.00	2,204,761.06	2,204,761.06	1,185,186.94	
a6) Previsiones	-	-	-	-	-	
a7) Pago de Estímulos a Servidores Públicos	77,201.00	77,201.00	-	-	77,201.00	
B. Materiales y Suministros (B=b1+b2+b3+b4+b5+b6+b7+b8+b9)	-	-	-	-	-	
b1) Materiales de Administración, Emisión de Documentos y Artículos Oficiales	-	-	-	-	-	
b2) Alimentos y Utensilios	-	-	-	-	-	
b3) Materias Primas y Materiales de Producción y Comercialización	-	-	-	-	-	
b4) Materiales y Artículos de Construcción y de Reparación	-	-	-	-	-	
b5) Productos Químicos, Farmacéuticos y de Laboratorio	-	-	-	-	-	
b6) Combustibles, Lubrificantes y Aditivos	-	-	-	-	-	
b7) Vestuario, Blancos, Prendas de Protección y Artículos Deportivos	-	-	-	-	-	
b8) Materiales y Suministros Para Seguridad	-	-	-	-	-	
b9) Herramientas, Relaciones y Accesorios Menores	-	-	-	-	-	
C. Servicios Generales (C=c1+c2+c3+c4+c5+c6+c7+c8+c9)	3,393,098.00	3,393,098.00	1,370,151.81	1,370,151.81	2,022,946.19	
c1) Servicios Básicos	939,956.00	939,956.00	481,807.34	481,807.34	458,348.66	
c2) Servicios de Arrendamiento	19,560.00	19,560.00	13,873.60	13,873.60	5,686.40	
c3) Servicios Profesionales, Científicos, Técnicos y Otros Servicios	705,165.00	705,165.00	181,321.76	181,321.76	523,843.24	
c4) Servicios Financieros, Bancarios y Comerciales	154,601.00	154,601.00	136,468.87	136,468.87	18,132.13	
c5) Servicios de Instalación, Reparación, Mantenimiento y Conservación	189,446.00	189,446.00	25,398.36	25,398.36	164,047.64	
c6) Servicios de Comunicación Social y Publicidad	31,965.00	31,965.00	5,800.00	5,800.00	26,165.00	
c7) Servicios de Traslado y Viáticos	474,543.00	474,543.00	137,736.00	137,736.00	336,807.00	
c8) Servicios Oficiales	458,783.00	458,783.00	62,312.60	62,312.60	396,470.40	
c9) Otros Servicios Generales	419,079.00	419,079.00	325,833.28	325,833.28	93,445.72	
D. Transferencias, Asignaciones, Subsidios y Otras Ayudas (D=d1+d2+d3+d4+d5+d6+d7+d8+d9)	-	-	-	-	-	
d1) Transferencias Internas y Asignaciones al Sector Público	-	-	-	-	-	
d2) Transferencias al Resto del Sector Público	-	-	-	-	-	
d3) Subsidios y Subvenciones	-	-	-	-	-	
d4) Ayudas Sociales	-	-	-	-	-	
d5) Pensiones y Jubilaciones	-	-	-	-	-	
d6) Transferencias a Fideicomisos, Mandatos y Otros Análogos	-	-	-	-	-	
d7) Transferencias a la Seguridad Social	-	-	-	-	-	
d8) Donativos	-	-	-	-	-	
d9) Transferencias al Exterior	-	-	-	-	-	
E. Bienes Muebles, Inmuebles e Intangibles (E=e1+e2+e3+e4+e5+e6+e7+e8+e9)	-	-	-	-	-	
e1) Mobiliario y Equipo de Administración	-	-	-	-	-	
e2) Mobiliario y Equipo Educativo y Recreativo	-	-	-	-	-	
e3) Equipo e Instrumental Médico y de Laboratorio	-	-	-	-	-	
e4) Vehículos y Equipo de Transporte	-	-	-	-	-	
e5) Equipo de Defensa y Seguridad	-	-	-	-	-	
e6) Maquinaria, Otros Equipos y Herramientas	-	-	-	-	-	
e7) Activos Biológicos	-	-	-	-	-	
e8) Bienes Inmuebles	-	-	-	-	-	
e9) Activos Intangibles	-	-	-	-	-	
F. Inversión Pública (F=f1+f2+f3)	-	-	-	-	-	

f1) Obra Pública en Bienes de Dominio Público						
f2) Obra Pública en Bienes Propios						
f3) Proyectos Productivos y Acciones de Fomento						
G. Inversiones Financieras y Otras Provisiones (G=g1+g2+g3+g4+g5+g6+g7)						
g1) Inversiones Para el Fomento de Actividades Productivas						
g2) Acciones y Participaciones de Capital						
g3) Compra de Títulos y Valores						
g4) Concesión de Préstamos						
g5) Inversiones en Fideicomisos, Mandatos y Otros Análogos						
Fideicomiso de Desastres Naturales (Informativo)						
g6) Otras Inversiones Financieras						
g7) Provisiones para Contingencias y Otras Erogaciones Especiales						
H. Participaciones y Aportaciones (H=h1+h2+h3)						
h1) Participaciones						
h2) Aportaciones						
h3) Convenios						
I. Deuda Pública (I=i1+i2+i3+i4+i5+i6+i7)						
i1) Amortización de la Deuda Pública						
i2) Intereses de la Deuda Pública						
i3) Comisiones de la Deuda Pública						
i4) Gastos de la Deuda Pública						
i5) Costo por Cobenuras						
i6) Apoyos Financieros						
i7) Adeudos de Ejercicios Fiscales Anteriores (ADEFAS)						
III. Total de Egresos (III = I + II)	23,521,403.00	36,407,575.00	59,928,978.00	23,894,602.65	23,894,602.65	36,034,375.35


 Mtro. Hector Rene Escalante Assmar
 Jefatura del Departamento de Recursos Financieros


 Mtro. Ramon Enrique Lopez Fuentes.
 Dirección General.

Instituto Tecnológico Superior de Cananea
 Estado Analítico del Ejercicio Presupuesto de Egresos
 Clasificación Económica (por Tipo de Gasto)

Del 01 de Enero al 30 de Junio de 2020

TRIMESTRE: SEGUNDO

Concepto	Egresos Aprobado Anual (1)	Ampliaciones/ (Reducciones) (2)	Egresos Modificado Anual (3=1+2)	Egresos Devengado Acumulado (4)	Egresos Pagado Acumulado (5)	Subejercicio (6 = 3 - 4)
Gasto Corriente	21,585,403	36,001,450	57,586,853	23,727,597	23,727,597	33,859,256
Gasto de Capital	1,936,000	406,125	2,342,125	167,005	167,005	2,175,120
Amortización de la Deuda y Disminución de Pasivos			0			0
Pensiones y Jubilaciones			0			0
Participaciones			0			0
Total del Gasto	23,521,403	36,407,575	59,928,978	23,894,602	23,894,602	36,034,376


 Mtro. Ramon Enrique Lopez Fuentes.
 Direccion General.


 Mtro. Hector Rene Escalante Assmar
 Jefatura del Departamento de Recursos Financieros

Instituto Tecnológico Superior de Cananea
Estado Analítico del Ejercicio Presupuesto de Egresos
Clasificación Administrativa (Por Unidad Administrativa)

Del 01 de Enero al 30 de Junio de 2020

TRIMESTRE: SEGUNDO

Clasificación Administrativa (Por Unidad Administrativa)	Egresos Aprobado Anual (1)	Ampliaciones/ (Reducciones) (2)	Egresos Modificado Anual (3=1+2)	Egresos Devengado Acumulado (4)	Egresos Pagado Acumulado (5)	Subejercicio (6=3-4)
Unidad Administrativa 1 (Direccion)	2,333,459	3,571,552	5,905,011	1,194,267	1,194,267	4,710,744
Unidad Administrativa 2 (Subdireccion Academica)	10,551,295	16,149,627	26,700,922	11,703,815	11,703,815	14,997,107
Unidad Administrativa 3 (Subdireccion de Vinculacion)	1,616,770	2,474,601	4,091,371	1,671,974	1,671,974	2,419,397
Unidad Administrativa 4 (Subdireccion Serv. Administrativos)	6,930,841	11,014,349	17,945,190	7,165,601	7,165,601	10,779,589
Unidad Administrativa 5 Subdireccion de Planeacion)	2,089,039	3,197,445	5,286,484	2,158,945	2,158,945	3,127,539
Total del Gasto	23,521,404	36,407,574	59,928,978	23,894,602	23,894,602	36,034,376

Mtro. Hector Rene Escalante Assmar
Jefatura del Departamento de Recursos Financieros

Mtro. Ramon Enrique Lopez Fuentes.
Direccion General.

Instituto Tecnológico Superior de Cananea

Estado Analítico del Ejercicio del Presupuesto de Egresos Detallado - LDF

Clasificación Administrativa

Del 01 de Enero al 30 de Junio de 2020

TRIMESTRE: SEGUNDO

(PESOS)

Concepto (c)	Egresos					Subejercicio (e)
	Aprobado (d)	Ampliaciones/ (Reducciones)	Modificado	Devengado	Pagado	
I. Gasto No Etiquetado (I=A+B+C+D+E+F+G+H)						
A. Dependencia o Unidad Administrativa (DIRECCION)	23,521,404.00	1,226,563.30	24,747,967.30	6,021,553.78	6,021,553.78	18,726,413.52
B. Dependencia o Unidad Administrativa (Subdirección Académica)	2,333,459.00	81,392.30	2,414,851.30	300,960.96	300,960.96	2,113,890.34
C. Dependencia o Unidad Administrativa (Subdirección de Vinculación)	10,551,295.00	368,034.00	10,919,329.00	2,949,417.32	2,949,417.32	7,969,911.68
D. Dependencia o Unidad Administrativa (Subdirección de Servicios Administrativos)	1,616,770.00	56,394.00	1,673,164.00	421,345.35	421,345.35	1,251,818.65
E. Dependencia o Unidad Administrativa (Subdirección de Planeación)	6,930,841.00	647,876.00	7,578,717.00	1,805,765.66	1,805,765.66	5,772,951.34
	2,089,039.00	72,867.00	2,161,906.00	544,064.49	544,064.49	1,617,841.51
II. Gasto Etiquetado (II=A+B+C+D+E+F+G+H)						
A. Dependencia o Unidad Administrativa (DIRECCION)	-	35,181,011.00	35,181,011.00	17,873,048.57	17,873,048.57	17,307,962.43
B. Dependencia o Unidad Administrativa (Subdirección Académica)	-	3,490,160.00	3,490,160.00	893,305.97	893,305.97	2,596,854.03
C. Dependencia o Unidad Administrativa (Subdirección de Vinculación)	-	15,781,593.00	15,781,593.00	8,754,398.10	8,754,398.10	7,027,194.90
D. Dependencia o Unidad Administrativa (Subdirección de Servicios Administrativos)	-	2,418,207.00	2,418,207.00	1,250,628.35	1,250,628.35	1,167,578.65
E. Dependencia o Unidad Administrativa (Subdirección de Planeación)	-	10,366,473.00	10,366,473.00	5,359,835.43	5,359,835.43	5,006,637.57
	-	3,124,578.00	3,124,578.00	1,614,880.72	1,614,880.72	1,509,697.28
III. Total de Egresos (III = I + II)	23,521,404.00	36,407,574.30	59,928,978.30	23,894,602.35	23,894,602.35	36,034,375.95

Mtro. Hector Rene Escalante Assmar

Jefatura del Departamento de Recursos Financieros

Mtro. Ramon Enrique Lopez Fuentes.

Direccion General.

Instituto Tecnológico Superior de Cananea
Estado Analítico del Ejercicio Presupuesto de Egresos
Clasificación Administrativa (Por Poderes)
Del 01 de Enero al 30 de Junio de 2020

ETCA-II-09

TRIMESTRE: SEGUNDO

Clasificación Administrativa (Por Poderes)	Egresos Aprobado Anual (1)	Ampliaciones/ (Reducciones) (2)	Egresos Modificado Anual (3=1+2)	Egresos Devengado Acumulado (4)	Egresos Pagado Acumulado (5)	Subejercicio (6 = 3 - 4)
Poder Ejecutivo	23,521,403	36,407,575	59,928,978	23,894,602	23,894,602	36,034,376
Poder Legislativo			0			0
Poder Judicial			0			0
Órganos Autónomos			0			0
Total del Gasto	23,521,403	36,407,575	59,928,978	23,894,602	23,894,602	36,034,376


Mtro. Hector Rene Escalante Assmar
 Jefatura del Departamento de Recursos Financieros


Mtro. Ramon Enrique Lopez Fuentes.
 Direccion General.

Instituto Tecnológico Superior de Cananea
 Estado Analítico del Ejercicio Presupuesto de Egresos
 Clasificación Administrativa (Por Tipo de Organismos o Entidad Paraestatal)


ETCA-II-10

Del 01 de Enero al 30 de Junio de 2020

TRIMESTRE: SEGUNDO

Concepto	Egresos Aprobado Anual (1)	Ampliaciones/ (Reducciones) (2)	Egresos Modificado Anual (3=1+2)	Egresos Devengado Acumulado (4)	Egresos Pagado Acumulado (5)	Subejercicio (6 = 3 - 4)
Entidades Paraestatales y Fideicomisos No Empresariales y No Financieros	23,521,403	25,407,575	48,928,978	23,894,602	23,894,602	25,034,376
Instituciones Públicas de la Seguridad Social			0			0
Entidades Paraestatales Empresariales No Financieras con Participación Estatal Mayoritaria			0			0
Fideicomisos Empresariales No Financieros con Participación Estatal Mayoritaria			0			0
Entidades Paraestatales Empresariales Financieras Monetarias con Participación Estatal Mayoritaria			0			0
Entidades Paraestatales Empresariales Financieras No Monetarias con Participación Estatal Mayoritaria			0			0
Fideicomisos Financieros Públicos con Participación Estatal Mayoritaria			0			0
Total del Gasto	23,521,403	25,407,575	48,928,978	23,894,602	23,894,602	25,034,376

Mtro. Hector Rene Escalante Assmar
 Jefatura del Departamento de Recursos Financieros


 Mtro. Ramon Enrique Lopez Fuentes.
 Direccion General.