

Instituto Tecnológico Superior de Cananea  
 Estado Analítico del Ejercicio Presupuesto de Egresos  
 Clasificación Funcional (Finalidad y Función)  
 Del 01 de Enero al 30 de Septiembre de 2021

ETCA-II-11

TRIMESTRE: TERCERO

Concepto	Egresos Aprobado Anual (1)	Ampliaciones/ (Reducciones) (2)	Egresos Modificado Anual (3=1+2)	Egresos Devengado Acumulado (4)	Egresos Pagado Acumulado (5)	Subejercicio (6 = 3 - 4)
<b>Gobierno</b>	0	0	0	0	0	0
Legislación			0			0
Justicia			0			0
Coordinación de la Política de Gobierno			0			0
Relaciones Exteriores			0			0
Asuntos Financieros y Hacendarios			0			0
Seguridad Nacional			0			0
Asuntos de Orden Público y Seguridad Interior			0			0
Otros Servicios Generales			0			0
<b>Desarrollo Social</b>	25,922,301	36,131,037	62,053,338	41,453,749	41,453,749	20,599,589
Protección Ambiental			0			0
Viviendas y Servicios a la Comunidad			0			0
Salud			0			0
Recreación, Cultura y Otras Manifestaciones Sociales			0			0
Educación	25,922,301	36,131,037	62,053,338	41,453,749	41,453,749	20,599,589
Protección Social			0			0
Otros Asuntos Sociales			0			0
<b>Desarrollo Económico</b>	0	0	0	0	0	0
Asuntos Económicos, Comerciales y Laborales en General			0			0
Agropecuaria, Silvicultura, Pesca y Caza			0			0
Combustibles y Energía			0			0
Minería, Manufacturas y Construcción			0			0
Transporte			0			0
Comunicaciones			0			0
Turismo			0			0
Ciencia, Tecnología e Innovación			0			0
Otras Industrias y Otros Asuntos Económicos			0			0
<b>Otras No Clasificadas en funciones anteriores</b>	0	15,364,808	15,364,808	15,364,808	15,364,808	0
Transacciones de la Deuda Pública / Costo financiero de la Deuda	0	0	0	0	0	0
Transferencias, Participaciones y Aportaciones entre Diferentes Niveles y Órdenes de gobierno			0			0
Saneamiento del Sistema Financiero			0			0
Adeudos de ejercicios Fiscales Anteriores		15,364,808	15,364,808	15,364,808	15,364,808	0
<b>Total del Gasto</b>	25,922,301	51,495,845	77,418,146	56,818,557	56,818,557	20,599,589

Mtro. Hector Rene Escalante Assmar

Mtro. Ramon Enrique Lopez Fuentes

**Instituto Tecnológico Superior de Cananea**

Estado Analítico del Ejercicio del Presupuesto de Egresos Detallado - LDF

Clasificación Funcional (Finalidad y Función)

Del 01 de Enero al 30 de Septiembre de 2021

(PESOS)

ETCA-II-12

TRIMESTRE: TERCERO

Concepto (c)	Egresos					Subejercicio (e)
	Aprobado (d)	Ampliaciones/ (Reducciones)	Modificado	Devengado	Pagado	
<b>I. Gasto No Etiquetado (I=A+B+C+D)</b>						
<b>A. Gobierno (A=a1+a2+a3+a4+a5+a6+a7+a8)</b>	25,922,301.00	15,364,808.00	41,287,109.00	27,709,445.00	27,709,445.00	13,577,664.00
a1) Legislación	-	-	-	-	-	-
a2) Justicia	-	-	-	-	-	-
a3) Coordinación de la Política de Gobierno	-	-	-	-	-	-
a4) Relaciones Exteriores	-	-	-	-	-	-
a5) Asuntos Financieros y Hacendarios	-	-	-	-	-	-
a6) Seguridad Nacional	-	-	-	-	-	-
a7) Asuntos de Orden Público y de Seguridad Interior	-	-	-	-	-	-
a8) Otros Servicios Generales	-	-	-	-	-	-
<b>B. Desarrollo Social (B=b1+b2+b3+b4+b5+b6+b7)</b>	25,922,301.00	-	25,922,301.00	12,344,637.00	12,344,637.00	13,577,664.00
b1) Protección Ambiental	-	-	-	-	-	-
b2) Vivienda y Servicios a la Comunidad	-	-	-	-	-	-
b3) Salud	-	-	-	-	-	-
b4) Recreación, Cultura y Otras Manifestaciones Sociales	-	-	-	-	-	-
b5) Educación	-	-	-	-	-	-
b6) Protección Social	-	-	-	-	-	-
b7) Otros Asuntos Sociales	-	-	-	-	-	-
<b>C. Desarrollo Económico (C=c1+c2+c3+c4+c5+c6+c7+c8+c9)</b>	-	-	-	-	-	-
c1) Asuntos Económicos, Comerciales y Laborales en General	-	-	-	-	-	-
c2) Agropecuaria, Silvicultura, Pesca y Caza	-	-	-	-	-	-
c3) Combustibles y Energía	-	-	-	-	-	-
c4) Minería, Manufacturas y Construcción	-	-	-	-	-	-
c5) Transporte	-	-	-	-	-	-

Concepto (c)	Egresos					Subjercicio (e)
	Aprobado (d)	Ampliaciones/ (Reducciones)	Modificado	Devengado	Pagado	
c6) Comunicaciones	-	-	-	-	-	-
c7) Turismo	-	-	-	-	-	-
c8) Ciencia, Tecnología e Innovación	-	-	-	-	-	-
c9) Otras Industrias y Otros Asuntos Económicos	-	-	-	-	-	-
D. Otras No Clasificadas en Funciones Anteriores (D=d1+d2+d3+d4)	-	15,364,808.00	15,364,808.00	15,364,808.00	15,364,808.00	-
d1) Transacciones de la Deuda Pública / Costo Financiero de la Deuda	-	-	-	-	-	-
d2) Transferencias, Participaciones y Aportaciones Entre Diferentes Niveles y Ordenes de Gobierno	-	-	-	-	-	-
d3) Saneamiento del Sistema Financiero	-	-	-	-	-	-
d4) Adeudos de Ejercicios Fiscales Anteriores	-	15,364,808.00	15,364,808.00	15,364,808.00	15,364,808.00	-
II. Gasto Etiquetado (II=A+B+C+D)	-	36,131,037.00	36,131,037.00	29,109,112.00	29,109,112.00	7,021,925.00
A. Gobierno (A=a1+a2+a3+a4+a5+a6+a7+a8)	-	-	-	-	-	-
a1) Legislación	-	-	-	-	-	-
a2) Justicia	-	-	-	-	-	-
a3) Coordinación de la Política de Gobierno	-	-	-	-	-	-
a4) Relaciones Exteriores	-	-	-	-	-	-
a5) Asuntos Financieros y Hacendarios	-	-	-	-	-	-
a6) Seguridad Nacional	-	-	-	-	-	-
a7) Asuntos de Orden Público y de Seguridad Interior	-	-	-	-	-	-
a8) Otros Servicios Generales	-	-	-	-	-	-
B. Desarrollo Social (B=b1+b2+b3+b4+b5+b6+b7)	-	36,131,037.00	36,131,037.00	29,109,112.00	29,109,112.00	7,021,925.00
b1) Protección Ambiental	-	-	-	-	-	-
b2) Vivienda y Servicios a la Comunidad	-	-	-	-	-	-
b3) Salud	-	-	-	-	-	-
b4) Recreación, Cultura y Otras Manifestaciones Sociales	-	-	-	-	-	-
b5) Educación	-	-	-	-	-	-
b6) Protección Social	-	36,131,037.00	36,131,037.00	29,109,112.00	29,109,112.00	7,021,925.00
b7) Otros Asuntos Sociales	-	-	-	-	-	-
C. Desarrollo Económico (C=c1+c2+c3+c4+c5+c6+c7+c8+c9)	-	-	-	-	-	-

Concepto (c)	Egresos					Subejercicio (e)
	Aprobado (d)	Ampliaciones/ (Reducciones)	Modificado	Devengado	Pagado	
c1) Asuntos Económicos, Comerciales y Laborales en General	-	-	-	-	-	-
c2) Agropecuaria, Silvicultura, Pesca y Caza	-	-	-	-	-	-
c3) Combustibles y Energía	-	-	-	-	-	-
c4) Minería, Manufacturas y Construcción	-	-	-	-	-	-
c5) Transporte	-	-	-	-	-	-
c6) Comunicaciones	-	-	-	-	-	-
c7) Turismo	-	-	-	-	-	-
c8) Ciencia, Tecnología e Innovación	-	-	-	-	-	-
c9) Otras Industrias y Otros Asuntos Económicos	-	-	-	-	-	-
D. Otras No Clasificadas en Funciones Anteriores (D=d1+d2+d3+d4)	-	-	-	-	-	-
d1) Transacciones de la Deuda Pública / Costo Financiero de la Deuda	-	-	-	-	-	-
d2) Transferencias, Participaciones y Aportaciones Entre Diferentes Niveles y Órdenes de Gobierno	-	-	-	-	-	-
d3) Saneamiento del Sistema Financiero	-	-	-	-	-	-
d4) Adeudos de Ejercicios Fiscales Anteriores	-	-	-	-	-	-
III. Total de Egresos (III = I + II)	25,922,301.00	51,495,845.00	77,418,146.00	56,818,557.00	56,818,557.00	20,599,589.00

Mtro. Hector Rene Escalante Assmar  
Subdirector de Servicios Administrativos

Mtro. Ramon Enrique Lopez Fuentes  
Director General.

Sistema Estatal de Evaluación  
Estado Analítico del Ejercicio Presupuesto de Egresos  
Por Partida del Gasto

Instituto Tecnológico Superior de Cananea  
Del 01 de Enero al 30 de Septiembre de 2021  
(PESOS)

TRIMESTRE: TERCERO

Ejercicio del Presupuesto por Partida / Descripción	Egresos Aprobado Anual (1)	Ampliaciones/Reducciones (2)	Egresos Modificado Anual (3=1+2)	Egresos Devengado Acumulado (4)	Egresos Pagado Acumulado (5)	Subejercicio (6=3-4)	% Avance Anual (7=4/3)
<b>1000 SERVICIOS PERSONALES</b>	<b>\$ 19,153,595.00</b>	<b>\$ 33,387,095.50</b>	<b>52,540,605</b>	<b>35,301,531</b>	<b>35,301,531</b>	<b>17,239,074</b>	<b>67%</b>
1100 Remuneraciones al Personal de Carácter Permanente	\$ 12,316,093.00	\$ 19,273,425.00	31,589,519	\$ 21,292,569.00	\$ 21,292,569.00	10,296,950	67%
11301 Sueldos	\$3,363,305.00	11,045,988.00	14,409,293.00	13,422,128.00	13,422,128.00	887,165.00	93%
11306 Riesgo Laboral	\$4,917,659.00	1,584,865.00	6,502,524.00	2,536,989.00	2,536,989.00	3,965,535.00	39%
11307 Ayuda para Habitación	\$2,282,120.00	4,195,149.00	6,477,269.00	3,200,071.00	3,200,071.00	3,277,198.00	49%
11310 Ayuda para Energía Eléctrica	\$1,753,009.00	2,447,424.00	4,200,433.00	2,133,381.00	2,133,381.00	2,067,052.00	51%
<b>1300 Remuneraciones Adicionales y Especiales</b>	<b>1,230,352.00</b>	<b>4,232,451.00</b>	<b>5,462,783.00</b>	<b>2,830,579.00</b>	<b>2,830,579.00</b>	<b>2,632,204</b>	<b>52%</b>
13101 Primas y Acreditaciones por Años de Servicio Efectivos	\$582,989.00	2,139,712.00	2,722,701.00	2,666,463.00	2,666,463.00	56,238	98%
13201 Prima Vacacional	\$428,548.00	425,887.00	854,435.00	108,922.00	108,922.00	745,513	13%
13202 Gratificación por Fin de Año	\$65,863.00	1,405,492.00	1,471,355.00	49,806.00	49,806.00	1,421,549	3%
13203 Compensación por Ajuste de Calendario	\$152,952.00	261,340.00	414,292.00	5,388.00	5,388.00	408,904	1%
<b>1400 Seguridad Social</b>	<b>2,753,641.00</b>	<b>6,239,588.50</b>	<b>8,993,229.50</b>	<b>6,775,289.00</b>	<b>6,775,289.00</b>	<b>2,217,941</b>	<b>75%</b>
14101 Aportaciones al ISSSTE	\$921,754.00	2,024,618.00	2,946,372.00	2,193,378.00	2,193,378.00	752,994	74%
14102 Cuotas por Seguro de Vida al ISSSTE	\$142.00	267.00	409.00	273.00	273.00	136	67%
14103 Cuotas por Seguro de Retiro al ISSSTESON	\$3,502.00	10,657.50	14,159.50	9,027.00	9,027.00	5,133	64%
14104 Asignación para Prestamos a Corto Plazo	\$55,400.00	100,812.00	156,212.00	115,450.00	115,450.00	40,762	74%
14105 Aportaciones al seguro de cesantía de edad avanzada y vejez	\$55,400.00	100,812.00	156,212.00	115,450.00	115,450.00	40,762	74%
14106 Otras Prestaciones de Seguridad Social	\$903,707.00	2,319,933.00	3,223,640.00	2,497,181.00	2,497,181.00	726,459	77%
14107 Cuotas para Infraestructura, Equipamiento, y Mantenimiento	\$110,800.00	201,624.00	312,424.00	230,900.00	230,900.00	81,524	74%
14201 Cuotas al FOVISSSTESON	\$404,634.00	843,133.00	1,247,767.00	923,600.00	923,600.00	324,167	74%
14301 Aportaciones al sistema de ahorro para el retiro	\$55,400.00	100,811.00	156,211.00	115,450.00	115,450.00	40,761	74%
14403 Otras Aportaciones de Seguros Colectivos	\$242,902.00	536,921.00	779,823.00	574,580.00	574,580.00	205,243	74%
<b>1500 Cuotas Para el Fondo de Ahorro y Fondo de Trabajo</b>	<b>2,293,051.00</b>	<b>3,560,460.00</b>	<b>5,853,511.00</b>	<b>4,242,594.00</b>	<b>4,242,594.00</b>	<b>1,610,937</b>	<b>72%</b>
15101 Aportaciones al Fondo de Ahorro de los Trabajadores	\$1,989,127.00	3,560,460.00	5,549,607.00	4,202,323.00	4,202,323.00	1,347,284	76%
15201 Indemnización al Personal	\$30,242.00	-	30,242.00	-	-	30,242	0%
15409 Bono para Dispensa	\$128,502.00	-	128,502.00	-	-	128,502	0%
15417 Apoyo para Desarrollo y Capacitación	\$145,180.00	-	145,180.00	40,271.00	40,271.00	104,909	28%
<b>1700 Pago de estímulos a Servidores Publico</b>	<b>560,458.00</b>	<b>81,084.00</b>	<b>641,542.00</b>	<b>160,500.00</b>	<b>160,500.00</b>	<b>481,042</b>	<b>25%</b>
1710 Estímulos	\$60,458.00	81,084.00	141,542.00	160,500.00	160,500.00	481,042	25%
17102 Estímulos al Personal	\$560,458.00	81,084.00	641,542.00	160,500.00	160,500.00	481,042	25%
<b>2000 MATERIALES Y SUMINISTROS</b>	<b>2,516,000.00</b>	<b>-</b>	<b>2,516,000.00</b>	<b>1,620,751.00</b>	<b>1,620,751.00</b>	<b>892,713</b>	<b>64%</b>
<b>2100 Materiales de Administración, Emisión de Documentos y Artículos Oficiales</b>	<b>1,155,135.00</b>	<b>285,000.00</b>	<b>1,440,135.00</b>	<b>1,155,042.00</b>	<b>1,155,042.00</b>	<b>282,557</b>	<b>80%</b>
21101 Materiales, Utiles y Equipos menores de Oficina	\$169,311.00	53,000.00	116,311.00	45,729.00	45,729.00	70,582	39%
21201 Materiales y Utiles de Impresión y Reproducción	\$239,627.00	115,000.00	124,627.00	51,979.00	51,979.00	72,648	42%

21401	Materiales y Utiles para el procesamiento de informacion	\$0.00	18,000.00	18,000.00	18,000.00	15,464.00	15,464.00	86%
21501	Material para informacion	\$59,717.00	-	59,717.00	-	-	59,717	0%
21601	Material de Limpieza	\$160,486.00	65,000.00	95,486.00	30,073.00	30,073.00	65,413	31%
21701	Materiales Educativos	\$496,986.00	470,000.00	966,986.00	965,100.00	965,100.00	1,886	100%
21702	Materiales y Suministros para Planteles Educativos	\$0.00	30,000.00	30,000.00	29,849.00	29,849.00	151	99%
21801	Placas, Engomados, Calcomanias y Hologramas	\$29,008.00	-	29,008.00	16,848.00	16,848.00	12,160	58%
2200	Alimentos y Utencilios	208,904.00	-	208,904.00	32,615.00	32,615.00	176,289	16%
22101	Productos Alimenticios para el Personal en las instalaciones	\$90,238.00	-	90,238.00	28,038.00	28,038.00	62,200	31%
22105	Productos Alimenticios para Personas Derivado de la Prestación de Servicios Públicos en Unidades de Salud, educacion y otras.	\$92,876.00	-	92,876.00	330.00	330.00	92,546	0%
22301	Utencilios para el Servicios de Alimentación	\$25,790.00	-	25,790.00	4,247.00	4,247.00	21,543	16%
23000	Materia Primas y Materiales de Produccion	-	-	-	-	-	0	0
23801	Mercancias Adquiridas para su Comercializacion	-	-	-	-	-	0	0
2400	Materiales y Articulos de Construccion y Reparacion	255,079.00	150,000.00	405,079.00	275,368.00	275,368.00	129,711	68%
24101	Productos Minerales No Metalicos	\$0.00	5,000.00	5,000.00	1,335.00	1,335.00	3,665	27%
24201	Cemento y Productos de Concreto	\$891.00	-	891.00	-	-	891	0%
24301	Cal, yeso y Productos de Yeso	\$389.00	-	389.00	-	-	389	0%
24401	Madera y Productos de Madera	\$421.00	-	421.00	-	-	421	0%
24901	Materia Elctrico y Electrónico	\$158,287.00	5,000.00	153,287.00	48,022.00	48,022.00	105,265	31%
24701	Articulos Metalicos para la Construccion	\$1,969.00	-	1,969.00	-	-	1,969	0%
24801	Materiales Complementarios	\$77,193.00	150,000.00	227,193.00	222,776.00	222,776.00	4,417	98%
24901	Otros Materiales y Articulos de Construccion y Reparacion	\$15,929.00	-	15,929.00	3,235.00	3,235.00	12,694	20%
2500	Productos Quimicos, Farmaceuticos y de Laboratorio	96,072.00	2,000.00	98,072.00	12,325.00	12,325.00	85,747	13%
25101	Productos Quimicos Basicos	\$12,280.00	-	12,280.00	-	-	12,280	0%
25301	Medicinas y Productos Farmaceuticos	\$27,523.00	-	27,523.00	-	-	27,523	0%
25401	Materiales, Accesorios y Suministros Medicos	\$0.00	17,000.00	17,000.00	12,325.00	12,325.00	4,675	73%
25501	Materiales, Accesorios y Suministros de Laboratorio	\$54,014.00	15,000.00	39,014.00	-	-	39,014	0%
25601	Fibras Sinteticas, Hules, Plásticos y Derivados	\$2,255.00	-	2,255.00	-	-	2,255	0%
25901	Otros Productos Quimicos	\$0.00	-	-	-	-	0	0%
2600	Combustibles, Lubricantes y Aditivos	541,466.00	365,000.00	176,466.00	99,059.00	99,059.00	77,407	56%
26101	Combustibles	\$541,466.00	365,000.00	176,466.00	99,059.00	99,059.00	77,407	56%
2700	Vestuario, Blancos, Prendas de Protección y Articulos Deportivos	193,630.00	80,000.00	113,630.00	1,140.00	1,140.00	112,490	1%
27101	Vestuario y Uniformes	\$96,718.00	-	86,718.00	1,140.00	1,140.00	85,578	1%
27201	Prendas de Seguridad y Protección Personal	\$0.00	-	-	-	-	0	0
27301	Articulos Deportivos	\$106,912.00	80,000.00	26,912.00	73,714.00	73,714.00	26,912	0%
2900	Herramientas, Relaciones y Accesorios Menores	65,714.00	8,000.00	73,714.00	45,202.00	45,202.00	28,512	61%
29101	Herramientas Menores	\$28,289.00	10,000.00	18,289.00	6,281.00	6,281.00	12,008	34%
29201	Relaciones y Accesorios Menores de Edificios	\$2,530.00	3,000.00	5,530.00	5,114.00	5,114.00	416	92%
29301	Relaciones y Accesorios Menores de Mobiliario	\$4,862.00	-	4,862.00	-	-	4,862	0%
29401	Relaciones y Accesorios Menores de Equipo de Computo y T.I.	\$29,095.00	5,000.00	34,095.00	29,212.00	29,212.00	4,883	86%
29601	Relaciones y Accesorios Menores de Equipo de Transporte	\$938.00	10,000.00	10,938.00	4,595.00	4,595.00	6,343	42%
3000	SERVICIOS GENERALES	2,786,404.00	2,744,027.00	5,530,431.00	4,193,124.00	4,193,124.00	1,337,307	76%
3100	SERVICIOS BÁSICOS	175,991.00	653,538.00	829,529.00	627,871.00	627,871.00	201,678	76%
31101	Energia Elctrica	\$144,491.00	302,812.00	447,303.00	304,542.00	304,542.00	142,761	68%
31301	Agua	-	49,259.00	49,259.00	40,487.00	40,487.00	8,772	82%
31401	Telefonia Tradicional	31,500.00	52,036.00	83,536.00	63,203.00	63,203.00	20,333	76%

31701	Servicio de Acceso a Internet, Redes y Procesamiento de Información	-	249,451.00	219,639.00	219,639.00	29,812	88%
<b>32000</b>	<b>Servicio de Arrendamiento</b>	-	<b>50,112.00</b>	<b>37,584.00</b>	<b>37,584.00</b>	<b>12,528</b>	<b>75%</b>
32301	Arrendamiento de Muebles, Maquinaria y Equipo de Administración	-	50,112.00	37,584.00	37,584.00	12,528	75%
32501	Arrendamiento de Equipo de Transporte	-	-	-	-	0	
<b>3300</b>	<b>Servicios Profesionales, Científicos, Técnicos y Otros Servicios</b>	<b>413,207.00</b>	<b>863,480.00</b>	<b>646,607.00</b>	<b>216,873</b>	<b>75%</b>	
33201	Servicio de Diseño, Arquitectura, Ingeniería	\$0.00	7,290.00	-	7,290	0%	
33301	Servicios de Informática	\$28,900.00	28,900.00	28,900.00	0	100%	
33302	Servicios de Consultoría	\$277,099.00	330,310.00	432,168.00	175,241	71%	
33401	Servicio de Capacitación	-	23,566.00	-	23,566	0%	
33603	Impresiones y Publicaciones Oficiales	107,208.00	48,504.00	144,939.00	10,773	93%	
33606	Impresión de Docs. Oficiales para la Prestación de Servicios Públicos	-	40,603.00	40,600.00	3	100%	
<b>3400</b>	<b>Servicios Financieros, Bancarios y Comerciales</b>	<b>47,998.00</b>	<b>155,028.00</b>	<b>159,322.00</b>	<b>43,704</b>	<b>78%</b>	
34101	Servicios Financieros y Bancarios	25,230.00	18,020.00	25,837.00	17,413	60%	
34401	Seguros de Responsabilidad Patrimonial y Fianzas	22,768.00	124,173.00	131,661.00	15,280	90%	
34701	Fletes y Maniobras	-	12,835.00	1,824.00	11,011	14%	
<b>3500</b>	<b>Servicios de Instalación, Reparación, Mantenimiento y Conservación</b>	<b>1,145,949.00</b>	<b>435,907.00</b>	<b>1,429,156.00</b>	<b>152,300</b>	<b>90%</b>	
35101	Mantenimiento y Conservación de Inmuebles	986,796.00	53,745.00	1,004,370.00	36,171	97%	
35201	Mantenimiento y Conservación de Mobiliario y Equipo	-	52,869.00	35,500.00	17,369	67%	
35301	Instalaciones	108,000.00	222,300.00	330,171.00	129	100%	
35302	Mantenimiento y Conservación de Bienes Informáticos	41,223.00	-	1,296.00	38,927	3%	
35501	Mantenimiento y Conservación de Equipo de Transporte	-	66,494.00	25,394.00	41,100	38%	
35701	Mantenimiento y Conservación de Maquinaria y Equipo	-	39,848.00	32,425.00	7,423	81%	
35801	Servicio de Limpieza y Manejo de Desechos	\$9,930.00	251.00	-	10,181	0%	
<b>3600</b>	<b>Servicios de Comunicación Social y Publicidad</b>	<b>23,169.00</b>	<b>25,850.00</b>	<b>17,760.00</b>	<b>31,259</b>	<b>36%</b>	
36101	Difusión por radio, televisión y otros medios de mensajes sobre programas y Actividades Gubernamentales	23,169.00	-	11,600.00	11,569	50%	
36201	Difusión por radio, televisión y otros medios de mensajes comerciales para promover la venta de productos y servicios	-	25,850.00	6,160.00	19,690	24%	
<b>3700</b>	<b>Servicios de Traslado y Viajeros</b>	<b>57,137.00</b>	<b>293,767.00</b>	<b>220,034.00</b>	<b>130,870</b>	<b>63%</b>	
37101	Pasajes Aéreos	49,214.00	50,326.00	100,800.00	-1,060	101%	
37201	Pasajes Terrestres	-	2,943.00	-	2,943	0%	
37501	Viajeros en el País	3,479.00	128,622.00	72,220.00	59,881	55%	
37502	Gastos de Camino	2,628.00	81,426.00	46,200.00	37,854	55%	
37601	Viajeros en el Extranjero	-	30,250.00	-	30,250	0%	
37901	Cuotas	1,816.00	-	814.00	1,002	45%	
<b>3800</b>	<b>Servicios Oficiales</b>	<b>174,577.00</b>	<b>341,022.00</b>	<b>270,024.00</b>	<b>245,575</b>	<b>52%</b>	
38101	Gastos de Ceremonial	15,630.00	74,276.00	14,677.00	75,229	16%	
38201	Gastos de Orden Social y Cultural	117,128.00	230,808.00	188,168.00	159,768	54%	
38301	Congresos y Convenciones	29,790.00	793.00	67,100.00	-36,517	219%	
38501	Gastos de Atención y Promoción	12,029.00	35,145.00	79.00	47,095	0%	
<b>3900</b>	<b>Otros Servicios Generales</b>	<b>748,376.00</b>	<b>338,910.00</b>	<b>784,766.00</b>	<b>302,520</b>	<b>72%</b>	
39201	Impuestos y Derechos	255,218.00	28,910.00	255,049.00	29,079	90%	
39801	Impuestos Sobre Nomina	493,158.00	310,000.00	529,717.00	273,441	66%	
<b>4000</b>	<b>Transferencias, Asignaciones, Subsidios y Otras Ayudas</b>	<b>38,000.00</b>	<b>-</b>	<b>-</b>	<b>38,000.00</b>	<b>0%</b>	
<b>4400</b>	<b>Ayudas Sociales</b>	<b>38,000.00</b>	<b>-</b>	<b>-</b>	<b>38,000.00</b>	<b>0%</b>	

44101	Ayudas Sociales a Personas	38,000.00	-	38,000.00	-	-	-	38,000.00	0%
44106	Premios, Reconcompensas, Pensiones de Gracia	-	-	-	-	-	-	0	0%
5000	Bienes Muebles, Inmuebles e Intangibles	1,428,302.00	-	1,428,302.00	-	338,343.00	338,343.00	1,089,959	24%
5100	Mobiliario y Equipo de Administración	837,861.00	109,952.00	727,909.00	87,641.00	87,641.00	87,641.00	640,268	12%
51101	Mobiliario	\$0.00	-	-	-	-	-	0	0%
51501	Bienes Informáticos	\$633,080.00	86,923.00	546,157.00	-	-	23,029.00	523,128	4%
51901	Equipo de Administración	\$144,203.00	23,029.00	121,174.00	64,612.00	64,612.00	64,612.00	56,562	53%
51902	Mobiliario y equipo para escuelas, laboratorios y talleres	\$60,578.00	-	60,578.00	-	-	-	60,578	0%
5200	Mobiliario y equipo educacional y recreativo	291,468.00	-	291,468.00	3,231.00	3,231.00	3,231.00	288,237	1%
52101	Equipos y Aparatos Audiovisuales	\$53,316.00	-	53,316.00	-	-	-	53,316	0%
52301	Cameras Fotográficas y de Video	\$30,529.00	-	30,529.00	-	-	-	30,529	0%
52901	Otro mobiliario y equipo educacional y recreativo	\$207,623.00	-	207,623.00	3,231.00	3,231.00	3,231.00	204,392	2%
5400	Vehículos y Equipo de Transporte	-	-	-	-	-	-	0	0%
54101	Automóviles y Camiones	-	-	-	-	-	-	0	0%
5800	Bienes Inmuebles	190,140.00	50,000.00	140,140.00	-	-	-	140,140	0%
58901	Otros Bienes Inmuebles	\$190,140.00	50,000.00	140,140.00	-	-	-	140,140	0%
5900	Activos Intangibles	108,833.00	159,952.00	268,785.00	247,471.00	247,471.00	247,471.00	21,314.00	92%
59101	Software	\$108,833.00	159,952.00	268,785.00	247,471.00	247,471.00	247,471.00	21,314.00	92%
9000	Deuda Pública	-	15,364,808.00	15,364,808.00	15,364,808.00	15,364,808.00	15,364,808.00	-	100%
99101	Asignaciones destinadas a cubrir las Erogaciones	-	15,364,808.00	15,364,808.00	15,364,808.00	15,364,808.00	15,364,808.00	0	100%
		25,922,301	51,455,845	77,418,146	56,818,557	56,818,557	56,818,557	20,597,053	73%

Mtro. Hector Rene Escobar Assmar  
Subdirector de Servicios Administrativos

Mtro. Ramon Enrique Lopez Fuentes  
Director General



**Instituto Tecnológico Superior de Cananea**  
**Estado Analítico del Ejercicio de Presupuesto de Egresos- Detallado – LDF**  
**(Clasificación de Servicios Personales por Categoría)**

ETCA-II-14

Del 01 de Enero al 30 de Septiembre de 2021

(PESOS)

TRIMESTRE: TERCERO

Concepto (c)	Egresos					Subejercicio (e)
	Aprobado (d)	Ampliaciones/ (Reducciones)	Modificado	Devengado	Pagado	
<b>I. Gasto No Etiquetado (I=A+B+C+D+E+F)</b>	19,153,596.00		19,153,596.00	7,870,262.00	7,870,262.00	11,283,334.00
A. Personal Administrativo y de Servicio Público	9,768,334.00		9,768,334.00	4,013,833.55	4,013,833.55	5,754,500.45
B. Magisterio	9,385,262.00		9,385,262.00	3,856,428.45	3,856,428.45	5,528,833.55
C. Servicios de Salud (C=c1+c2)						
c1) Personal Administrativo						
c2) Personal Médico, Paramédico y afin						
D. Seguridad Pública						
E. Gastos asociados a la implementación de nuevas leyes federales o reformas a las mismas (E = e1 + e2)						
e1) Nombre del Programa o Ley 1						
e2) Nombre del Programa o Ley 2						
F. Sentencias laborales definitivas						
<b>II. Gasto Etiquetado (II=A+B+C+D+E+F)</b>		33,387,009.00	33,387,009.00	27,431,269.00	27,431,269.00	5,955,740.00
A. Personal Administrativo y de Servicio Público		17,027,375.00	17,027,375.00	13,989,947.43	13,989,947.43	3,037,427.57
B. Magisterio		16,359,634.00	16,359,634.00	13,441,321.57	13,441,321.57	2,918,312.43
C. Servicios de Salud (C=c1+c2)						
c1) Personal Administrativo						
c2) Personal Médico, Paramédico y afin						
D. Seguridad Pública						
E. Gastos asociados a la implementación de nuevas leyes federales o reformas a las mismas (E = e1 + e2)						
e1) Nombre del Programa o Ley 1						
e2) Nombre del Programa o Ley 2						
F. Sentencias laborales definitivas						
<b>III. Total del Gasto en Servicios Personales (III = I + II)</b>	19,153,596.00	33,387,009.00	52,540,605.00	35,301,531.00	35,301,531.00	17,239,074.00

Mtro. Hector Rene Escalante Assmar  
 Subdirector de Servicios Administrativos

Mtro. Ramon Enrique Lopez Fuentes  
 Director General.


Instituto Tecnológico Superior de Cananea  
 Conciliación entre los Egresos Presupuestarios y los Gastos Contables  
 Al 30 de Septiembre de 2021


ETCA-II-15

TRIMESTRE: TERCERO

(Pesos)

<b>1. Total de Egresos Presupuestarios</b>		<b>56,818,557.00</b>
<b>2. Menos Egresos Presupuestarios No Contables</b>		<b>15,703,152.00</b>
Materias Primas y Materiales de Producción y Comercialización		
Materiales y Suministros		
Mobiliario y Equipo de Administración	87,641.00	
Mobiliario y Equipo Educativo y Recreativo	3,232.00	
Equipo e Instrumental Médico y de Laboratorio		
Vehículos y Equipo de Transporte		
Equipo de Defensa y Seguridad		
Maquinaria, Otros Equipos y Herramientas		
Archivos Biológicos		
Bienes Inmuebles		
Activos Intangibles	247,471.00	
Obra Pública en Bienes de Dominio Público		
Obra Pública en Bienes Propios		
Acciones y Participaciones de Capital		
Compra de Títulos y Valores		
Concesión de Préstamos		
Inversiones en Fideicomisos, Mandatos y Otros Análogos		
Provisiones para Contingencias y Otras Erogaciones Especiales		
Armonización de la Deuda Pública		
Adeudos de Ejercicios Fiscales Anteriores (ADEFAS)	15,364,808.00	
Otros Egresos Presupuestales No Contables		
<b>3. Más Gastos Contables No Presupuestarios</b>		<b>2,978,172.00</b>
Estimaciones, Depreciaciones, Deterioros, Obsolescencia y Amortizaciones	2,978,172.00	
Provisiones		
Disminución de Inventarios		
Aumento por Insuficiencia de Estimaciones por Pérdida o Deterioro u Obsolescencia		
Aumento por Insuficiencia de Provisiones		
Otros Gastos		
Otros Gastos Contables No Presupuestales		
<b>4. Total de Gasto Contable (4= 1 - 2 + 3)</b>		<b>44,093,577.00</b>

  
 Mtro. Hector Rene Escalante Assmar  
 Subdirector de Servicios Administrativos

  
 Mtro. Ramon Enrique Lopez Fuentes  
 Director General.

Instituto Tecnológico Superior de Cananea

ETCA-II-16

Endeudamiento Neto

Del 01 de Enero al 30 de Septiembre de 2021

(pesos)

TRIMESTRE: TERCERO

Identificación del crédito o Instrumento	Contratación / Colocación	Amortización	Endeudamiento Neto
	A	B	C=A-B
<b>Créditos Bancarios</b>			
1	NO APLICA		0.00
2			
3			
4			
5			
6			
7			
8			
9			
10			
Total Créditos Bancarios		0.00	0.00
<b>Otros Instrumentos de Deuda</b>			
1	NO APLICA		0.00
2			
3			
4			
5			
6			
7			
8			
9			
10			
Total Otros Instrumentos de Deuda		0.00	0.00
<b>TOTAL</b>		<b>0.00</b>	<b>0.00</b>

"Bajo protesta de decir verdad declaramos que los Estados Financieros y sus Notas, son razonablemente correctos y son responsabilidad del emisor"

Mtro. Hector Rene Escalante Assmar  
Subdirector de Servicios Administrativos

Mtro. Ramon Enrique Lopez Fuentes  
Director General.

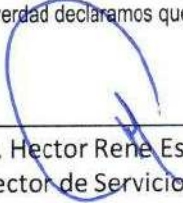
Instituto Tecnológico Superior de Cananea  
 Intereses de la Deuda  
 Del 01 de Enero al 30 de Septiembre de 2021


ETCA-II-17

TRIMESTRE: TERCERO

Identificación del crédito o Instrumento	Devengado	Pagado
<b>Créditos Bancarios</b>		
1 NO APLICA		
2		
3		
4		
5		
6		
7		
8		
9		
10		
<b>Total de Intereses Créditos Bancarios</b>	0.00	0.00
<b>Otros Instrumentos de Deuda</b>		
1 NO APLICA		
2		
3		
4		
5		
6		
7		
8		
9		
10		
<b>Total Intereses Otros Instrumentos de Deuda</b>	0.00	0.00
<b>TOTAL</b>	<b>0.00</b>	<b>0.00</b>

"Bajo protesta de decir verdad declaramos que los Estados Financieros y sus Notas, son razonablemente correctos y son responsabilidad del emisor"

  
 Mtro. Hector Rene Escalante Assmar  
 Subdirector de Servicios Administrativos

  
 Mtro. Ramon Enrique Lopez Fuentes  
 Director General.

**Instituto Tecnológico Superior de Cananea**  
**Gasto Por Categoría Programática**  
 Del 01 de Enero al 30 de Septiembre de 2021

ETCA-III-01

(PESOS)

TRIMESTRE: TERCERO

Concepto	Egresos Aprobado Anual (1)	Ampliaciones/ (Reducciones) (2)	Egresos Modificado Anual (3=1+2)	Egresos Devengado Anual (4)	Egresos Pagado Anual (5)	Subejercicio (6 = 3 - 4)
<b>Programas</b>						
<b>Subsidios: Sector Social y Privado o Estados y Municipios</b>	19,500,000	51,495,845	70,995,845	52,793,908	52,793,908	18,201,937
Sujetos a Reglas de Operación	19,500,000	51,495,845	70,995,845	52,793,908	52,793,908	18,201,937
Otros Subsidios			0			0
<b>Desempeño de las Funciones:</b>	6,422,301	0	6,422,301	4,024,649	4,024,649	2,397,652
Prestación de Servicios Públicos	6,422,301		6,422,301	4,024,649	4,024,649	2,397,652
Provisión de Bienes Públicos			0			0
Planeación, Seguimiento y Evaluación de Políticas Públicas			0			0
Promoción y Fomento			0			0
Regulación y Supervisión			0			0
Funciones de las Fuerzas Armadas (Únicamente el Gobierno Federal)			0			0
Específicos			0			0
Proyectos de Inversión			0			0
<b>Administrativos y de Apoyos</b>	0	0	0	0	0	0
Apoyo al Proceso Presupuestario y para Mejorar la Eficiencia Institucional			0			0
Apoyo a la Función Pública y al Mejoramiento de la Gestión			0			0
Operaciones Ajenas			0			0
<b>Compromisos</b>	0	0	0	0	0	0
Obligaciones de Cumplimiento de Resolución Jurisdiccional			0			0
Desastres Naturales			0			0
<b>Obligaciones</b>	0	0	0	0	0	0
Pensiones y Jubilaciones			0			0
Aportaciones a la Seguridad Social			0			0
Aportaciones a Fondos de Estabilización			0			0
Aportaciones a Fondos de Inversión y Reestructura de Pensiones			0			0
<b>Programas de gasto Federalizado ( Gobierno Federal)</b>	0	0	0	0	0	0
Gasto Federalizado			0			0
<b>Participaciones a Entidades Federativas y Municipios</b>			0			0
<b>Costo Financiero, Dauda o Apoyo a Deudores y Ahorradores de la Banca</b>			0			0
<b>Adeudos de Ejercicios Fiscales Anteriores</b>			0			0
<b>Total del Gasto</b>	<b>25,922,301</b>	<b>51,495,845</b>	<b>77,418,146</b>	<b>56,818,557</b>	<b>56,818,557</b>	<b>20,599,589</b>

Mtro. Hector Rene Escalante Assmar  
 Subdirector de Servicios Administrativos

Mtro. Ramon Enrique Lopez Fuentes  
 Director General.

Instituto Tecnológico Superior de Cananea  
Gastos por proyectos de Inversión  
Del 01 de Enero al 30 de Septiembre de 2021

ETCA-III-03


TRIMESTRE: \_\_\_\_\_ TERCERO \_\_\_\_\_


GASTO DE INVERSION EJERCIDO:		
NOMBRE DEL PROYECTO	MONTO EROGADO	ORIGEN DEL RECURSO*
NADA QUE INFORMAR EN ESTE APARTADO		

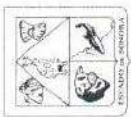
\* Se deberán informar con todas las fuentes del recurso.

Ya sean obras con Recurso Federal, Recurso Estatal e Ingresos Propios del ente Público.

"Bajo protesta de decir verdad declaramos que los Estados Financieros y sus Notas, son razonablemente correctos y son responsabilidad del emisor"

  
Mtro. Hector Rene Escalante Assmar  
Subdirector de Servicios Administrativos

  
Mtro. Ramon Enrique Lopez Fuentes  
Director General.



Gobierno del  
Estado de Sonora

GOBIERNO DEL ESTADO DE SONORA

ETCA-III-04

TRIMESTRE: TERCERO

INFORME DE AVANCE PROGRAMÁTICO 2021

CLAVE	NOMBRE DEL INDICADOR	UN MEDIDA	TIPO META	VAL. ACUM.	PROGRAMADO ORIGINAL				MODIFICADO				REALIZADO				% DE AVANCE TRIMESTRAL
					PRIMERO	SEGUNDO	TERCERO	CUARTO	ANUAL	PRIMERO	SEGUNDO	TERCERO	CUARTO	ANUAL	PRIMERO	SEGUNDO	

DEPENDENCIA / ENTIDAD 74 INSTITUTO TECNOLÓGICO SUPERIOR DE CANANEA

UNIDAD ADMINISTRATIVA 001 INSTITUTO TECNOLÓGICO SUPERIOR DE CANANEA

E46ME10	EDUCACIÓN SUPERIOR DE CALIDAD PARA EL DESARROLLO	112	EDUCACIÓN SUPERIOR TECNOLÓGICA	ALUMNADO	P	NO	PROGRAMADO ORIGINAL				MODIFICADO				0.00%			
							NET	0.00%	0.00%	76%	0.00%	0.00%	76%	0.00%		0.00%	0.00%	0.00%
	PORCENTAJE DE COBERTURA EN EL ENTORNO						NUM	0.00	0.00	360.00	0.00	0.00	360.00	0.00	0.00	0.00	0.00	0.00%
							DEN	0.00	0.00	500.00	0.00	0.00	500.00	0.00	0.00	0.00	0.00	0.00%

EVALUACIÓN CUALITATIVA  
EL INDICADOR PORCENTAJE DE COBERTURA EN EL ENTORNO EN EL TERCER TRIMESTRE DEL 2021 NO PRESENTA NINGUN AVANCE YA QUE POR DIFICULTADES DE LA CONTINGENCIA NO HA SIDO POSIBLE PRECISAR LA INFORMACIÓN DE LOS EGRESADOS DE ALGUNOS BACHILLERATOS DE LA ZONA DE INFLUENCIA A PESAR DE QUE YA SE CUENTA CON EL TOTAL DE LOS ESTUDIANTES DE NUEVO INGRESO AL INSTITUTO QUE SON 225 ESTUDIANTES POR LO QUE ESTA INFORMACIÓN SE INFORMARÁ EN EL CUARTO TRIMESTRE DEL 2021.

287	COORDINACIÓN ADMINISTRATIVA	INDICE DE CALIDAD EN LOS INFORMES TRIMESTRALES	PORCENTAJE	A	NO	PROGRAMADO ORIGINAL				MODIFICADO				100.00%				
						NET	100.00	100.00	100.00	100.00	100.00	100.00	100.00		100.00	100.00	100.00	
						NUM	100.00	100.00	100.00	100.00	100.00	100.00	100.00	100.00	100.00	100.00	100.00	100.00%
						DEN	100.00	100.00	100.00	100.00	100.00	100.00	100.00	100.00	100.00	100.00	100.00	100.00%

EVALUACIÓN CUALITATIVA  
EN EL INDICADOR DE INDICE DE CALIDAD EN LOS INFORMES TRIMESTRALES, REALIZADO POR LA SECRETARÍA DE HACIENDA AL SEGUNDO TRIMESTRE DEL 2021, SE REPORTA QUE EL INSTITUTO OBTIENE UNA CALIFICACIÓN DEL 100% MISMO QUE SE REPORTA EN EL TERCER TRIMESTRE DEL 2021.

459	COORDINACIÓN ACADÉMICA	INDICE DE DESERCIÓN	ALUMNADO	P	NO	PROGRAMADO ORIGINAL				MODIFICADO				0.00%				
						NET	0.00%	0.00%	15%	0.00%	0.00%	0.00%	15%		0.00%	0.00%	0.00%	
						NUM	0.00	0.00	160.00	0.00	0.00	160.00	0.00	0.00	0.00	0.00	0.00	0.00%
						DEN	0.00	0.00	1200.00	0.00	0.00	1200.00	0.00	0.00	0.00	0.00	0.00	0.00%

EVALUACIÓN CUALITATIVA  
EN EL INDICE DE DESERCIÓN, EN EL TERCER TRIMESTRE DEL 2021 NO SE REPORTA AVANCE ALGUNO, YA QUE SE TIENE PROGRAMADO SU CUMPLIMIENTO PARA EL CUARTO TRIMESTRE DEL 2021.

112	EDUCACIÓN SUPERIOR TECNOLÓGICA	CRECIMIENTO ANUAL DE LA MATRÍCULA	ALUMNADO	P	NO	PROGRAMADO ORIGINAL				MODIFICADO				86.91%				
						NET	0.00%	0.00%	105.45%	0.00%	0.00%	105.45%	0.00%		0.00%	105.45%	0.00%	
						NUM	0.00	0.00	1200.00	0.00	0.00	1200.00	0.00	0.00	1096.00	0.00	0.00	86.91%
						DEN	0.00	0.00	1138.00	0.00	0.00	1138.00	0.00	0.00	1137.00	0.00	0.00	86.91%

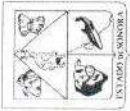
EVALUACIÓN CUALITATIVA  
LA MATRÍCULA TOTAL DEL SEMESTRE AGOSTO DICIEMBRE DEL 2021 ES DE 1096 ESTUDIANTES, COMPARADO CON EL SEMESTRE AGOSTO DICIEMBRE 2020 DE 1137 ESTUDIANTES SE TIENE UN 93.7% DE CUMPLIMIENTO, SE OBSERVA QUE EXISTE UN DECREMENTO DE LA MATRÍCULA TOTAL, DERIVADO DE LA SITUACIÓN DE LA CONTINGENCIA QUE AFECTA LA POBLACIÓN.

287	COORDINACIÓN ADMINISTRATIVA	INDICE DE CALIDAD EN LOS INFORMES SOBRE GASTO FEDERALIZADO	PORCENTAJE	A	NO	PROGRAMADO ORIGINAL				MODIFICADO				100.00%			
						NET	100.00	100.00	100.00	100.00	100.00	100.00	100.00		100.00	100.00	
						NUM	100.00	100.00	100.00	100.00	100.00	100.00	100.00	100.00	100.00	100.00	100.00%
						DEN	100.00	100.00	100.00	100.00	100.00	100.00	100.00	100.00	100.00	100.00	100.00%

EVALUACIÓN CUALITATIVA  
EN EL INDICADOR INDICE DE CALIDAD EN LOS INFORMES SOBRE GASTO FEDERALIZADO, REALIZADO POR LA SECRETARÍA DE HACIENDA AL SEGUNDO TRIMESTRE DEL 2021 SE REPORTA QUE EL INSTITUTO OBTIENE UNA CALIFICACIÓN DEL 100% MISMO QUE SE REPORTA EN EL TERCER TRIMESTRE DEL 2021.

459	COORDINACIÓN ACADÉMICA	PORCENTAJE DE ALUMNOS INSCRITOS EN PROGRAMAS ACREDITADOS DE CALIDAD	ALUMNADO	P	NO	PROGRAMADO ORIGINAL				MODIFICADO				100.00%			
						NET	100%	100%	100%	100%	100%	100%	100%		100%	100%	
						NUM	950.00	950.00	1200.00	950.00	950.00	1200.00	950.00	950.00	1066.00	0.00	0.00%
						DEN	950.00	950.00	1200.00	950.00	950.00	1200.00	950.00	950.00	1066.00	0.00	0.00%

EVALUACIÓN CUALITATIVA  
REFERENTE AL INDICADOR PORCENTAJE DE ALUMNOS INSCRITOS EN PROGRAMAS ACREDITADOS DE CALIDAD, SE INFORMA QUE UN TOTAL DE 1066 ESTUDIANTES DEL INSTITUTO CURSARON UN PROGRAMA EDUCATIVO DE CALIDAD, DE UN TOTAL DE 1066 PROGRAMADOS, POR LO QUE ESTE INDICADOR SE ENCUENTRA CON UN CUMPLIMIENTO DEL 100% YA QUE LA TOTALIDAD DE LA MATRÍCULA CURSÓ UN PROGRAMA EDUCATIVO DE CALIDAD.



Gobierno del Estado de Sonora

GOBIERNO DEL ESTADO DE SONORA

ETCA-III-04  
TRIMESTRE: TERCERO

INFORME DE AVANCE PROGRAMÁTICO 2021

CLAVE	NOMBRE DEL INDICADOR	UNI. MEDIDA	TIPO META	VAL. ACUM.	PROGRAMADO ORIGINAL				MODIFICADO				REALIZADO				% DE AVANCE TRIMESTRAL
					PRIMERO	SEGUNDO	TERCERO	CUARTO	ANUAL	PRIMERO	SEGUNDO	TERCERO	CUARTO	ANUAL	PRIMERO	SEGUNDO	

DEPENDENCIA / ENTIDAD 74 INSTITUTO TECNOLÓGICO SUPERIOR DE CANanea

112	EDUCACIÓN SUPERIOR TECNOLÓGICA	LIBRO	NO	MET	0.00%	0.00%	595.83%	695.83%	0.00%	0.00%	0.00%	695.83%	695.83%	0.00%	0.00%	0.00%	0.00%	0.00%
INDICE PROMEDIO EN EL NUMERO DE VOLUMENES POR ALUMNO																		
EVALUACIÓN CUANTITATIVA																		
EN EL INDICADOR INDICE PROMEDIO EN EL NUMERO DE VOLUMENES POR ALUMNO EN EL TERCER TRIMESTRE DEL 2021 NO SE TUVO AVANCE ALGUNO YA QUE ESTA META ESTABA PROGRAMADA PARA LLEVARSE A CABO EN EL CUARTO TRIMESTRE DEL 2021																		

287	COORDINACIÓN ADMINISTRATIVA	PORCENTAJE DE CUMPLIMIENTO DE LAS OBLIGACIONES DE LOS SUJETOS OBLIGADOS DEL PODER EJECUTIVO	A	NO	MET	81.08%	81.08%	81.08%	81.08%	81.08%	81.08%	81.08%	81.08%	81.08%	81.08%	81.08%	81.08%	81.08%
INDICE PROMEDIO EN EL PORCENTAJE DE CUMPLIMIENTO DE LAS OBLIGACIONES DE LOS SUJETOS OBLIGADOS DEL PODER EJECUTIVO																		
EVALUACIÓN CUANTITATIVA																		
EN EL INDICADOR PORCENTAJE DE CUMPLIMIENTO DE LAS OBLIGACIONES DE LOS SUJETOS OBLIGADOS DEL PODER EJECUTIVO, SE INFORMA QUE EN LA SEGUNDA EVALUACION DEL 2021 SE OBTIENE UN PROMEDIO DEL 100% DE CUMPLIMIENTO EN LAS EVALUACIONES DE LOS PORTALES. DICHA INFORMACION CORRESPONDE A LOS RESULTADOS DEL SEGUNDO TRIMESTRE DEL 2021 DONDE ES SUPERIOR ALO PROGRAMADO DE 95%																		

458	COORDINACIÓN ACADÉMICA	DOCENTES EN CURSOS DE CAPACITACIÓN	P	NO	MET	81.08%	81.08%	81.08%	81.08%	81.08%	81.08%	81.08%	81.08%	81.08%	81.08%	81.08%	81.08%	81.08%
INDICE PROMEDIO EN EL PORCENTAJE DE CUMPLIMIENTO DE LAS OBLIGACIONES DE LOS SUJETOS OBLIGADOS DEL PODER EJECUTIVO																		
EVALUACIÓN CUANTITATIVA																		
EN EL INDICADOR DOCENTES EN CURSO DE CAPACITACION EN EL TERCER TRIMESTRE DEL 2021 NO SE REPORTA AVANCE ALGUNO YA QUE SE TIENE PROGRAMADO SU CUMPLIMIENTO PARA EL CUARTO TRIMESTRE DEL 2021																		

112	EDUCACIÓN SUPERIOR TECNOLÓGICA	ESTUDIANTES BECADOS	P	NO	MET	40%	40%	40%	40%	40%	40%	40%	40%	40%	40%	40%	40%	40%
INDICE PROMEDIO EN EL PORCENTAJE DE CUMPLIMIENTO DE LAS OBLIGACIONES DE LOS SUJETOS OBLIGADOS DEL PODER EJECUTIVO																		
EVALUACIÓN CUANTITATIVA																		
SE INFORMA QUE DURANTE EL AÑO 2021 SE OTORGARON 455 BECAS A ESTUDIANTES DEL INSTITUTO CON RECURSOS DE LA INSTITUCION, QUIENES AL SER COMPARADOS CON LOS 1088 ESTUDIANTES QUE REPRESENTAN LA MATRICULA SE TIENE UN 42.88% DE ESTUDIANTES BECADOS																		

287	COORDINACIÓN ADMINISTRATIVA	PORCENTAJE DE PROCESOS CERTIFICADOS	P	NO	MET	100%	100%	100%	100%	100%	100%	100%	100%	100%	100%	100%	100%	100%
INDICE PROMEDIO EN EL PORCENTAJE DE CUMPLIMIENTO DE LAS OBLIGACIONES DE LOS SUJETOS OBLIGADOS DEL PODER EJECUTIVO																		
EVALUACIÓN CUANTITATIVA																		
EN EL INDICADOR PORCENTAJE DE PROCESOS CERTIFICADOS, SE INFORMA QUE AL TERCER TRIMESTRE DE 2021 SE CUENTA CON LAS CUATRO CERTIFICACIONES PROGRAMADAS EN EL AÑO, POR LO QUE ESTA META SE ATENDIO AL 100% AL TERCER TRIMESTRE DEL 2021																		

459	COORDINACIÓN ACADÉMICA	INDICE DE REPROBACIÓN INSTITUCIONAL	P	NO	MET	0.00%	23%	25%	0.00%	23%	0.00%	25%	25%	0.00%	25%	0.00%	25%	0.00%
INDICE PROMEDIO EN EL PORCENTAJE DE CUMPLIMIENTO DE LAS OBLIGACIONES DE LOS SUJETOS OBLIGADOS DEL PODER EJECUTIVO																		
EVALUACIÓN CUANTITATIVA																		
EN EL INDICADOR INDICE DE REPROBACION INSTITUCIONAL, SE INFORMA QUE EN EL TERCER TRIMESTRE DEL 2021 NO SE TIENE AVANCE ALGUNO YA QUE SE TIENE PROGRAMADO SU CUMPLIMIENTO PARA EL CUARTO TRIMESTRE DEL 2021																		

112	EDUCACIÓN SUPERIOR TECNOLÓGICA	NUMERO DE ALUMNOS EN ACTIVIDADES EXTRAESCOLARES	P	NO	MET	85.71%	85.71%	85.71%	85.71%	85.71%	85.71%	85.71%	85.71%	85.71%	85.71%	85.71%	85.71%	85.71%
INDICE PROMEDIO EN EL PORCENTAJE DE CUMPLIMIENTO DE LAS OBLIGACIONES DE LOS SUJETOS OBLIGADOS DEL PODER EJECUTIVO																		
EVALUACIÓN CUANTITATIVA																		
RESPECTO AL INDICADOR ESTUDIANTES EN ACTIVIDADES EXTRAESCOLARES, SE INFORMA QUE EN EL TERCER TRIMESTRE DEL 2021 NO SE REPORTA AVANCE ALGUNO, YA QUE SE TIENE PROGRAMADO SU CUMPLIMIENTO PARA EL CUARTO TRIMESTRE DEL 2021																		





GOBIERNO DEL ESTADO DE SONORA

ETCA-III-04

INFORME DE AVANCE PROGRAMÁTICO 2021

TRIMESTRE: TERCERO

Gobierno del Estado de Sonora

CLAVE	NOMBRE DEL INDICADOR	UNID. MEDIDA	TIPO META	VAL. ACUM.	DATOS					MODIFICADO					% DE AVANCE TRIMESTRAL
					PRIMERO	SEGUNDO	TERCERO	CUARTO	ANUAL	PRIMERO	SEGUNDO	TERCERO	CUARTO	ANUAL	

DEPENDENCIA / ENTIDAD 74 INSTITUTO TECNOLÓGICO SUPERIOR DE CANANEA

287	COORDINACIÓN ADMINISTRATIVA	PERSONA	P	NO	MET	0.00%	50%	0.00%	97.44%	97.44%	97.44%	97.44%	97.44%	97.44%	0.00%	41.25%	0.00%	0.00%	0.00%	0.00%

REFERENTE AL INDICADOR PORCENTAJE DE PARTICIPANTES EN CAPACITACIÓN ADMINISTRATIVA. EN EL TERCER TRIMESTRE DEL 2021 NO SE REPORTA AVANCE ALGUNO, YA QUE SE TIENE PROGRAMADO SU CUMPLIMIENTO PARA EL CUARTO TRIMESTRE DEL 2021.

459	COORDINACIÓN ACADÉMICA	ALUMNADO	P	NO	MET	0.00%	29.89%	0.00%	29.89%	29.89%	29.89%	29.89%	29.89%	29.89%	0.00%	0.00%	0.00%	0.00%	0.00%	0.00%

REFERENTE AL INDICADOR PORCENTAJE DE PARTICIPANTES EN CAPACITACIÓN ADMINISTRATIVA. EN EL TERCER TRIMESTRE DEL 2021 NO SE REPORTA AVANCE ALGUNO, YA QUE SE TIENE PROGRAMADO SU CUMPLIMIENTO PARA EL CUARTO TRIMESTRE DEL 2021.

112	EDUCACIÓN SUPERIOR TECNOLÓGICA	CONVENIO	P	SI	MET	100%	100.00%	0.00%	100.00%	100.00%	100.00%	100.00%	100.00%	100.00%	0.00%	0.00%	0.00%	0.00%	0.00%	0.00%

REFERENTE AL INDICADOR EFICIENCIA DE CONVENIOS ESTABLECIDOS EN EL TERCER TRIMESTRE DEL 2021 NO SE TIENE AVANCE YA QUE SE TIENE PROGRAMADO SU CUMPLIMIENTO PARA EL CUARTO TRIMESTRE DEL 2021.

459	COORDINACIÓN ACADÉMICA	ALUMNADO	P	NO	MET	0.00%	30%	0.00%	30%	30%	30%	30%	30%	30%	0.00%	0.00%	0.00%	0.00%	0.00%	0.00%

REFERENTE AL INDICADOR EFICIENCIA TERMINAL. EN EL TERCER TRIMESTRE DEL 2021 NO SE REPORTA AVANCE ALGUNO, YA QUE SE TIENE PROGRAMADO SU CUMPLIMIENTO PARA EL CUARTO TRIMESTRE DEL 2021.

112	EDUCACIÓN SUPERIOR TECNOLÓGICA	PERSONA	P	NO	MET	0.00%	59.77%	0.00%	59.77%	59.77%	59.77%	59.77%	59.77%	59.77%	0.00%	0.00%	0.00%	0.00%	0.00%	0.00%

REFERENTE AL INDICADOR EMPLEABILIDAD DE LOS EGRESADOS. EN EL TERCER TRIMESTRE DEL 2021 NO SE REPORTA AVANCE ALGUNO, YA QUE SE TIENE PROGRAMADO SU CUMPLIMIENTO PARA EL CUARTO TRIMESTRE DEL 2021.

459	COORDINACIÓN ACADÉMICA	DOCENTES CON POSTGRADO	P	NO	MET	3.00%	42.34%	0.00%	42.34%	42.34%	42.34%	42.34%	42.34%	42.34%	0.00%	0.00%	0.00%	0.00%	0.00%	0.00%

REFERENTE AL INDICADOR DOCENTES EN POSGRADO. EN EL TERCER TRIMESTRE DEL 2021 NO SE REPORTA AVANCE ALGUNO, YA QUE ESTÁ PROGRAMADO SU CUMPLIMIENTO PARA EL CUARTO TRIMESTRE DEL 2021.

	PROGRAMAS EDUCATIVOS ACREDITADOS	PROGRAMA	P	NO	MET	100%	100%	100%	100%	100%	100%	100%	100%	100%	100%	100%	100%	100%	100%	100%

REFERENTE AL INDICADOR PROGRAMAS EDUCATIVOS ACREDITADOS. EN EL TERCER TRIMESTRE DEL 2021 SE REPORTA QUE LA INSTITUCIÓN MANTIENE LOS CINCO PROGRAMAS EDUCATIVOS ACREDITADOS, POR LO QUE ESTA META ESTÁ CUMPLIDA AL 100% AL TERCER TRIMESTRE DEL 2021.



Dependencia y/o Entidad:	Instituto Tecnológico Superior de Cananea
Programa Presupuestario:	E404E10 EDUCACIÓN SUPERIOR DE CALIDAD PARA EL DESARROLLO
Eje del PED:	EJE 4 Todos los sonorenses todas las oportunidades
Reto del PED:	Reto 04 Elevar la calidad de la educación para impulsar la creatividad, el ingenio, las competencias y los valores fundamentales de los sonorenses, potencializando el talento del personal docente y capacidades de aprendizaje.
Beneficiarios:	Población 18 a 22 años en el Estado de Sonora.

Resumen narrativo (Objetivos)	Nombre	Fórmula	Sentido	Indicadores			Meta Anual	Meta Trimestre III	Medios de verificación (Fuentes)
				Unidad de medida	Frecuencia	Línea base			
<b>FIN</b> Contribuir al acceso de los jóvenes de 18 a 22 años del Estado de Sonora a una educación superior de calidad.	Grado Promedio de Escolaridad	$GPE = \frac{\sum_{i=1}^n (E_i \cdot P_i)}{P(15 \text{ y más})}$ <p>GPE 15 y más: Es el número de años promedio que aprobó la población de 15 años y más de edad.                      E<sub>i</sub>: Escolaridad acumulada del i-ésimo grado aprobado de la población de 15 años y más de edad; n pueda ser 1, 2, ..., x, donde x es el máximo de años aprobados de la población.                      P 15 y más: Población de 15 años y más de edad.</p>	Ascendente	Año escolar	Anual	10.1 (Ciclo escolar 2016-2017)	10.3 (Ciclo escolar 2018-2019)	2021	Sistema Nacional de Indicadores Educativos SEP
<b>PROPOSITO</b> Los jóvenes de 18 a 22 años en el Norte de Sonora, reciben una educación superior tecnológica de calidad y con pertinencia social	Cobertura en Educación Superior <sup>1</sup>	(Matrícula total de educación superior a nivel licenciatura / Población de 18 a 22 años en el estado de Sonora) * 100	Ascendente	Alumnado	Anual	105,038 / 255,068 * 100 = 40.9% (Ciclo escolar 2016-2017)	40.3		Sistema Nacional de Indicadores Educativos SEP
	Porcentaje de alumnos inscritos en programas acreditados reconocidos por su calidad	(Número de alumnos inscritos en programas acreditados / Total de alumnos en programas educativos evaluables) * 100	Ascendente	Alumnado	Anual	51,728 / 88,555 * 100 = 52.48% (Ciclo escolar 2016-2017)	60%		COPAES, Formatos 911 de inicio de ciclo escolar
	Porcentaje de alumnos de licenciatura en educación superior pública	(Número de alumnos de licenciatura en educación superior pública en el ciclo escolar N / Matrícula total de licenciatura en educación superior del ciclo escolar N) * 100	Ascendente	Alumnado	Anual	78507 / 96482 * 100 = 81.4%	(85586 / 102868) * 100 = 83.2		
C1: Servicios Educativos de Calidad, pertinentes, incluyentes y ofrecidos con equidad.	Porcentaje de alumnos en educación técnica superior universitaria pública	(Número de alumnos en educación técnica superior universitaria públicas en el ciclo escolar N / Número total de alumnos de TSU en educación superior en	Ascendente	Alumnado	Anual	7,226 / 7,258 * 100 = 99.55%	(6840 / 6916) * 100 = 99.9		Formatos 911 de inicio de ciclo escolar.



Resumen narrativo	Indicadores					Meta Anual	Meta Trimestre III	Medios de verificación	
	(Objetivos)	Nombre	Fórmula	Sentido	Unidad de medida				Frecuencia
COMPONENTE		Porcentaje de alumnos de escuelas públicas posgrado en escuelas públicas	$(\text{Número de alumnos de posgrado en escuelas públicas en el ciclo escolar N} / \text{Número total de alumnos de posgrado en el ciclo escolar N}) \cdot 100$	Ascendente	Alumnado	Annual	Valor 2016 $2,764 / 5,195 \cdot 100 = 53.2\%$	2021 $(2775/4777) \cdot 100 = 58.1$	(Fuentes)
	C2 Formación integral otorgada y vinculada con los sectores productivo, público, privado y social.	Porcentaje de profesores de tiempo completo en PRODEP	$\text{Número de profesores de tiempo completo PRODEP} / \text{Total de profesores de tiempo completo en educación superior}$	Ascendente	Docente	Semestral	$1037 / 3087 \cdot 100 = 33.59\%$	2021 $(1098/3008) \cdot 100 = 36.5$	Subsecretaría de Educación Superior SEP
	C3 Gestión Institucional con transparencia y rendición de cuentas fortalecida y modernizada.	Porcentaje de docentes de tiempo completo con posgrado	$(\text{Número de docentes de tiempo completo con posgrado en el ciclo escolar N} / \text{Número total de docentes de tiempo completo en el ciclo escolar N}) \cdot 100$	Ascendente	Docente	Annual	$2399 / 3087 \cdot 100 = 77.5\%$	2021 $(2613/3008) \cdot 100 = 86.9$	Formatos 01.1 de inicio de ciclo escolar

Instituto Tecnológico Superior de Cananea  
Indicadores de Postura Fiscal  
Del 01 de Enero al 30 de Septiembre de 2021

ETCA-IV-01

TRIMESTRE:      TERCERO     

Concepto	Estimado Original Anual	Devengado	Pagado 3
<b>I. Ingresos Presupuestarios (I= 1 + 2 )</b>	25,922,301.00	58,464,269.00	58,464,269.00
1. Ingresos Gobierno del Estado 1			
2. Ingresos Sector Paraestatal 1	25,922,301.00	58,464,269.00	58,464,269.00
<b>II. Egresos Presupuestarios ( II= 3+4 )</b>	25,922,301.00	56,818,557.00	56,818,557.00
3. Egresos del Gobierno de la Entidad Federativa 2			
4. Egresos del Sector Paraestatal 2	25,922,301.00	56,818,557.00	56,818,557.00
<b>III. Balance Presupuestario (Superávit o Déficit) (III= I-II)</b>	0.00	1,645,712.00	1,645,712.00
<b>Concepto</b>	<b>Estimado Original Anual</b>	<b>Devengado</b>	<b>Pagado 3</b>
III. Balance Presupuestario (Superávit o Déficit)	0.00	1,645,712.00	1,645,712.00
IV. Intereses, Comisiones y Gastos de la Deuda			
V. Balance Primario (superávit o Déficit) (V= III-IV)	0.00	1,645,712.00	1,645,712.00
<b>Concepto</b>	<b>Estimado Original Anual</b>	<b>Devengado</b>	<b>Pagado 3</b>
A. Financiamiento			
B. Amortización de la Deuda			
C. Endeudamiento o Desendeudamiento (C=A-B)	0.00	0.00	0.00

"Bajo protesta de decir verdad declaramos que los Estados Financieros y sus Notas, son razonablemente correctos y son responsabilidad del emisor"

Mtro. Hector Rene Escalante Assmar  
Subdirector de Servicios Administrativos

Mtro. Ramon Enrique Lopez Fuentes  
Director General.

**Instituto Tecnológico Superior de Cananea**  
**Balance Presupuestario - LDF**  
**Del 01 de Enero al 30 de Septiembre de 2021**  
(PESOS)

ETCA-IV-02

TRIMESTRE:   TERCERO  

Concepto (c)	Estimado/ Aprobado (d)	Devengado	Recaudado/ Pagado
<b>A. Ingresos Totales (A = A1+A2+A3)</b>	25,922,301	58,464,269	58,464,269
A1. Ingresos de Libre Disposición	25,922,301	58,464,269	58,464,269
A2. Transferencias Federales Etiquetadas	-	-	-
A3. Financiamiento Neto	-	-	-
<b>B. Egresos Presupuestarios<sup>1</sup> (B = B1+B2)</b>	25,922,301	56,818,557	56,818,557
B1. Gasto No Etiquetado (sin incluir Amortización de la Deuda Pública)	25,922,301	29,109,112	29,109,112
B2. Gasto Etiquetado (sin incluir Amortización de la Deuda Pública)	-	27,709,445	27,709,445
<b>C. Remanentes del Ejercicio Anterior (C = C1 + C2)</b>	-	-	-
C1. Remanentes de Ingresos de Libre Disposición aplicados en el periodo	-	-	-
C2. Remanentes de Transferencias Federales Etiquetadas aplicados en el periodo	-	-	-
<b>I. Balance Presupuestario (I = A - B + C)</b>	-	1,645,712	1,645,712
<b>II. Balance Presupuestario sin Financiamiento Neto (II = I - A3)</b>	-	1,645,712	1,645,712
<b>III. Balance Presupuestario sin Financiamiento Neto y sin Remanentes del Ejercicio Anterior (III = II - C)</b>	-	1,645,712	1,645,712

Concepto	Aprobado	Devengado	Pagado
<b>E. Intereses, Comisiones y Gastos de la Deuda (E = E1+E2)</b>	-	-	-
E1. Intereses, Comisiones y Gastos de la Deuda con Gasto No Etiquetado	-	-	-
E2. Intereses, Comisiones y Gastos de la Deuda con Gasto Etiquetado	-	-	-
<b>IV. Balance Primario (IV = III + E)</b>	-	1,645,712	1,645,712

Concepto	Estimado/ Aprobado	Devengado	Recaudado/ Pagado
<b>F. Financiamiento (F = F1 + F2)</b>	-	-	-
F1. Financiamiento con Fuente de Pago de Ingresos de Libre Disposición	-	-	-
F2. Financiamiento con Fuente de Pago de Transferencias Federales Etiquetadas	-	-	-
<b>G. Amortización de la Deuda (G = G1 + G2)</b>	-	-	-
G1. Amortización de la Deuda Pública con Gasto No Etiquetado	-	-	-
G2. Amortización de la Deuda Pública con Gasto Etiquetado	-	-	-
<b>A3. Financiamiento Neto (A3 = F - G)</b>	-	-	-

**Instituto Tecnológico Superior de Cananea**  
**Balance Presupuestario - LDF**  
**Del 01 de Enero al 30 de Septiembre de 2021**  
(PESOS)

**ETCA-IV-02**

**TRIMESTRE: TERCERO**

Concepto	Estimado/ Aprobado	Devengado	Recaudado/ Pagado
A1. Ingresos de Libre Disposición	25,922,301	58,464,269	58,464,269
A3.1 Financiamiento Neto con Fuente de Pago de Ingresos de Libre Disposición (A3.1 = F1 - G1)	-	-	-
F1. Financiamiento con Fuente de Pago de Ingresos de Libre Disposición	-	-	-
G1. Amortización de la Deuda Pública con Gasto No Etiquetado	-	-	-
B1. Gasto No Etiquetado (sin incluir Amortización de la Deuda Pública)	25,922,301	29,109,112	29,109,112
C1. Remanentes de Ingresos de Libre Disposición aplicados en el periodo	-	-	-
<b>V. Balance Presupuestario de Recursos Disponibles (V = A1 + A3.1 - B1 + C1)</b>	-	29,355,157	29,355,157
<b>VI. Balance Presupuestario de Recursos Disponibles sin Financiamiento Neto (VI = V - A3.1)</b>	-	29,355,157	29,355,157

Concepto	Estimado/ Aprobado	Devengado	Recaudado/ Pagado
A2. Transferencias Federales Etiquetadas	-	-	-
A3.2 Financiamiento Neto con Fuente de Pago de Transferencias Federales Etiquetadas (A3.2 = F2 - G2)	-	-	-
F2. Financiamiento con Fuente de Pago de Transferencias Federales Etiquetadas	-	-	-
G2. Amortización de la Deuda Pública con Gasto Etiquetado	-	-	-
B2. Gasto Etiquetado (sin incluir Amortización de la Deuda Pública)	-	27,709,445	27,709,445
C2. Remanentes de Transferencias Federales Etiquetadas aplicados en el periodo	-	-	-
<b>VII. Balance Presupuestario de Recursos Etiquetados (VII = A2 + A3.2 - B2 + C2)</b>	-	27,709,445	27,709,445
<b>VIII. Balance Presupuestario de Recursos Etiquetados sin Financiamiento Neto (VIII = VII - A3.2)</b>	-	27,709,445	27,709,445

Mtro. Hector Rene Escalante Assmar  
Subdirector de Servicios Administrativos

Mtro. Ramon Enrique Lopez Fuentes  
Director General.


**Instituto Tecnológico Superior de Cananea**  
**Relación de Cuentas Bancarias Productivas Específicas**  
**Del 01 de Enero al 30 de Septiembre de 2021**  
 (pesos)


ETCA-IV-03

TRIMESTRE:      **TERCERO**     

	Fondo, Programa o Convenio	Datos de la Cuenta Bancaria	
		Institución Bancaria	Número de Cuenta
1	FEDERAL	BANCOMER	1368551367
2	INGRESOS PROPIOS	BANCOMER	204744705
3			
4			
5			
6			
7			
8			
9			
10			

"Bajo protesta de decir verdad declaramos que los Estados Financieros y sus Notas, son razonablemente correctos y son responsabilidad del emisor"

  
 Mtro. Hector Rene Escalante Assmar  
 Subdirector de Servicios Administrativo

  
 Mtro. Ramon Enrique Lopez Fuentes  
 Director General.

**Instituto Tecnológico Superior de Cananea**  
**Relación de Bienes Muebles e Inmuebles que Componen su Patrimonio**  
**Al 30 de Septiembre de 2021**  
 (pesos)

**ETCA-IV-04**

TRIMESTRE:      **TERCERO**     

	Código	Descripción del Bien	Valor en Libros
	<b>BIENES MUEBLES</b>		
1	5110100112-1	AMPERIMETRO	\$ 600.00
2	5110100112-2	AMPERIMETRO	\$ 600.00
3	5110100096-7	ANAQUEL	\$ 96.00
4	5110100096-8	ANAQUEL	\$ 96.00
5	5110100096-9	ANAQUEL	\$ 96.00
6	5110100096-10	ANAQUEL	\$ 96.00
7	5110100096-11	ANAQUEL	\$ 96.00
8	5110100096-1	ANAQUEL	\$ 96.00
9	5110100096-2	ANAQUEL	\$ 96.00
	5110100096-3	ANAQUEL	\$ 96.00
	5110100096-4	ANAQUEL	\$ 96.00
10	5110100096-5	ANAQUEL	\$ 96.00
11	5110100096-12	ANAQUEL	\$ 96.00
	5110100096-13	ANAQUEL	\$ 96.00
12	5110100096-14	ANAQUEL	\$ 96.00
13	5110100096-15	ANAQUEL	\$ 96.00
	5110100096-16	ANAQUEL	\$ 96.00
	5110100096-17	ANAQUEL	\$ 96.00
Baj	5110100096-18	ANAQUEL	\$ 96.00
	5110100096-19	ANAQUEL	\$ 96.00
	5110100096-20	ANAQUEL	\$ 96.00



Instituto Tecnológico Superior de Cananea CPCA-IV-06  
**CLASIFICACION ECONOMICA DE LOS INGRESOS, DE LOS GASTOS Y DEL FINANCIAMIENTO**  
 Al 30 de Septiembre de 2021

Código	Concepto	
<b>1</b>	<b>INGRESOS</b>	<b>58,464,268.67</b>
<b>1.1</b>	<b>INGRESOS CORRIENTES</b>	<b>58,464,268.67</b>
<b>1.1.1</b>	<b>Impuestos</b>	<b>-</b>
<b>1.1.1.1</b>	<b>Impuesto sobre el Ingreso, las Utilidades y las Ganancias de Capital</b>	<b>-</b>
<b>1.1.1.1.1</b>	<i>De Personas Físicas</i>	<b>-</b>
<b>1.1.1.1.1.1</b>	Impuesto sobre los Ingresos	<b>-</b>
<b>1.1.1.1.2</b>	<i>De Empresas y Otras Corporaciones (Personas Morales)</i>	<b>-</b>
<b>1.1.1.1.2.1</b>	Impuesto sobre los Ingresos	<b>-</b>
<b>1.1.1.1.3</b>	<i>No Clasificables</i>	<b>-</b>
<b>1.1.1.2</b>	<b>Impuesto sobre Nómina y la Fuerza de Trabajo</b>	<b>-</b>
<b>1.1.1.2.1</b>	Impuesto sobre Nómina y Asimilables	<b>-</b>
<b>1.1.1.3</b>	<b>Impuesto sobre la Propiedad</b>	<b>-</b>
<b>1.1.1.4</b>	<b>Impuesto sobre los Bienes y Servicios</b>	<b>-</b>
<b>1.1.1.4.1</b>	Impuesto sobre la Producción, el Consumo y las Transacciones	<b>-</b>
<b>1.1.1.4.1.1</b>	Impuesto al Valor Agregado	<b>-</b>
<b>1.1.1.4.1.2</b>	Impuesto especial sobre Producción y Servicios	<b>-</b>
<b>1.1.1.4.1.3</b>	Otros Impuestos Sobre Bienes y Servicios	<b>-</b>
<b>1.1.1.5</b>	<b>Impuesto sobre el Comercio y las Transacciones Internacionales / Comercio Exterior</b>	<b>-</b>
<b>1.1.1.5.1</b>	Impuesto a la Importación	<b>-</b>
<b>1.1.1.5.2</b>	Impuesto a la Exportación	<b>-</b>
<b>1.1.1.6</b>	<b>Impuestos Ecológicos</b>	<b>-</b>
<b>1.1.1.7</b>	<b>Impuesto a los Rendimientos Petroleros</b>	<b>-</b>
<b>1.1.1.8</b>	<b>Otros Impuestos</b>	<b>-</b>
<b>1.1.1.9</b>	<b>Accesorios</b>	<b>-</b>
<b>1.1.2</b>	<b>Contribuciones a la Seguridad Social</b>	<b>-</b>
<b>1.1.2.1</b>	Contribuciones de los Empleados	<b>-</b>
<b>1.1.2.2</b>	Contribuciones de los Empleadores	<b>-</b>
<b>1.1.2.3</b>	Contribuciones de los Trabajadores Por Cuenta Propia o No Empleados	<b>-</b>
<b>1.1.2.4</b>	Contribuciones no Clasificables	<b>-</b>
<b>1.1.3</b>	<b>Contribuciones de Mejoras</b>	<b>-</b>
<b>1.1.4</b>	<b>Derechos, Productos y Aprovechamientos Corrientes</b>	<b>45,643.67</b>
<b>1.1.4.1</b>	Derechos No Incluidos en Otros Conceptos	<b>-</b>
<b>1.1.4.2</b>	Productos Corrientes No Incluidos en Otros Conceptos	<b>45,643.67</b>
<b>1.1.4.3</b>	Aprovechamientos Corrientes No Incluidos en Otros Conceptos	<b>-</b>
<b>1.1.5</b>	<b>Rentas de la Propiedad</b>	<b>-</b>
<b>1.1.5.1</b>	Intereses	<b>-</b>
<b>1.1.5.1.1</b>	Internos	<b>-</b>
<b>1.1.5.1.2</b>	Externos	<b>-</b>
<b>1.1.5.2</b>	Dividendos y Retiros de las Cuasiesociedades	<b>-</b>
<b>1.1.5.3</b>	Arrendamiento de Tierras y Terrenos	<b>-</b>
<b>1.1.5.4</b>	Otros	<b>-</b>
<b>1.1.6</b>	<b>Venta de Bienes y Servicios de Entidades del Gobierno General / Ingresos de Explotación de Entidades Empresariales</b>	<b>5,822,613.00</b>
<b>1.1.6.1</b>	Venta de Establecimientos No de Mercado	<b>-</b>
<b>1.1.6.2</b>	Venta de Establecimientos de Mercado	<b>-</b>
<b>1.1.6.3</b>	Derechos Administrativos	<b>5,822,613.00</b>
<b>1.1.7</b>	<b>Subsidios y Subvenciones Recibidos por Entidades Empresariales Públicas</b>	<b>52,596,012.00</b>
<b>1.1.7.1</b>	Subsidios y Subvenciones Recibidos por Entidades Empresariales Públicas No Financieras	<b>52,596,012.00</b>
<b>1.1.7.2</b>	Subsidios y Subvenciones Recibidos por Entidades Empresariales Públicas Financieras	<b>-</b>

Código	Concepto	
<b>1.1.8</b>	<b>Transferencias, Asignaciones y Donativos Corrientes Recibidos</b>	-
1.1.8.1	Del Sector Privado	-
1.1.8.2	Del Sector Público	-
1.1.8.2.1	De la Federación	-
1.1.8.2.1.1	Transferencias Internas y Asignaciones	-
1.1.8.2.1.2	Transferencias del Resto del Sector Público	-
1.1.8.2.1.3	Pensiones y Jubilaciones	-
1.1.8.2.1.4	Transferencias de Fideicomisos, Mandatos y Contratos Análogos	-
1.1.8.2.2	De Entidades Federativas	-
1.1.8.2.3	De Municipios	-
1.1.8.3	Del Sector Externo	-
1.1.8.3.1	De Gobiernos Extranjeros	-
1.1.8.3.2	De Organismos Internacionales	-
1.1.8.3.3	Del Sector Privado Externo	-
<b>1.1.9</b>	<b>Participaciones</b>	-
<b>1.2</b>	<b>INGRESOS DE CAPITAL</b>	-
<b>1.2.1</b>	<b>Venta (Disposición) de Activos</b>	-
1.2.1.1	Venta de Activos Fijos	-
1.2.1.2	Venta de Objetos de Valor	-
1.2.1.3	Venta de Activos No Producidos	-
<b>1.2.2</b>	<b>Disminución de Existencias</b>	-
1.2.2.1	Materiales y Suministros	-
1.2.2.2	Materias Primas	-
1.2.2.3	Trabajos en Curso	-
1.2.2.4	Bienes Terminados	-
1.2.2.5	Bienes para venta	-
1.2.2.6	Bienes en tránsito	-
1.2.2.7	Existencias de Material de Seguridad y Defensa	-
<b>1.2.3</b>	<b>Incremento de la Depreciación, Amortización, Estimaciones y Provisiones Acumuladas</b>	-
1.2.3.1	Depreciación y Amortización	-
1.2.3.2	Estimaciones por Deterioro de Inventarios	-
1.2.3.3	Otras Estimaciones por pérdida o deterioro	-
1.2.3.4	Provisiones	-
<b>1.2.4</b>	<b>Transferencias, Asignaciones y Donativos de Capital Recibidas</b>	-
1.2.4.1	Del Sector Privado	-
1.2.4.2	Del Sector Público	-
1.2.4.2.1	De la Federación	-
1.2.4.2.1.1	Transferencias Internas y Asignaciones	-
1.2.4.2.1.2	Transferencias del Resto del Sector Público	-
1.2.4.2.1.3	Pensiones y Jubilaciones	-
1.2.4.2.1.4	Transferencias de Fideicomisos, Mandatos y Contratos Análogos	-
1.2.4.2.2	De Entidades Federativas	-
1.2.4.2.3	De Municipios	-
1.2.4.3	Del Sector Externo	-
1.2.4.3.1	De Gobiernos Extranjeros	-
1.2.4.3.2	De Organismos Internacionales	-
1.2.4.3.3	Del Sector Privado Externo	-
<b>1.2.5</b>	<b>Recuperación de Inversiones Financieras Realizadas con Fines de Política</b>	-
1.2.5.1	Venta de Acciones y Participaciones de Capital Adquiridas con Fines de Política	-
1.2.5.2	Valores Representativos de Deuda Adquiridos con Fines de Política	-
1.2.5.3	Venta de Obligaciones Negociables Adquiridas con Fines de Política	-
1.2.5.4	Recuperación de Préstamos Realizados con Fines de Política	-
	<b>TOTAL DE INGRESOS</b>	58,464,268.67
<b>2</b>	<b>GASTOS</b>	<b>32,795,879.78</b>
<b>2.1</b>	<b>GASTOS CORRIENTES</b>	<b>32,457,637.04</b>

Código	Concepto	
<b>2.1.1</b>	<b>Gastos de Consumo de los Entes del Gobierno General/ Gastos de Explotación de las Entidades Empresariales</b>	<b>32,457,637.04</b>
2.1.1.1	Remuneraciones	30,838,885.95
2.1.1.1.1	Sueldos y Salarios	21,788,465.85
2.1.1.1.2	Contribuciones Sociales	8,520,702.68
2.1.1.1.3	Impuestos sobre Nóminas	529,717.42
2.1.1.2	Compra de Bienes y Servicios	1,620,751.09
2.1.1.3	Variación de Existencias (Disminución (+) Incremento (-))	-
2.1.1.4	Depreciación y Amortización	-
2.1.1.5	Estimaciones por Deterioro de Inventarios	-
2.1.1.6	Impuestos sobre los Productos, la Producción y las Importaciones de las Entidades Empresariales	-
<b>2.1.2</b>	<b>Prestaciones de la Seguridad Social (MEFP 6.69)</b>	
<b>2.1.3</b>	<b>Gasto de la Propiedad</b>	<b>-</b>
2.1.3.1	Intereses	-
2.1.3.1.1	Intereses de la Deuda Interna	-
2.1.3.1.2	Intereses de la Deuda Externa	-
2.1.3.2	Gastos de la Propiedad Distintos de Intereses	-
2.1.3.2.1	Dividendos y Retiros de las Cuasiosociedades	-
2.1.3.2.2	Arrendamientos de Tierras y Terrenos (MEFP 6.81)	-
<b>2.1.4</b>	<b>Subsidios y Subvenciones a Empresas (MEFP 6.61)</b>	<b>-</b>
2.1.4.1	A Entidades Empresariales del Sector Privado	-
2.1.4.1.1	A Entidades Empresariales no Financieras	-
2.1.4.1.2	A Entidades Empresariales Financieras	-
2.1.4.2	A Entidades Empresariales del Sector Público	-
2.1.4.2.1	A Entidades Empresariales No Financieras	-
2.1.4.2.2	A Entidades Empresariales Financieras	-
<b>2.1.5</b>	<b>Transferencias, Asignaciones y Donativos Corrientes Otorgados</b>	<b>-</b>
<b>2.1.5.1</b>	<b>Al Sector Privado</b>	<b>-</b>
2.1.5.1.1	Ayuda a Personas	-
2.1.5.1.2	Becas	-
2.1.5.1.3	Ayuda a Instituciones	-
2.1.5.1.4	Instituciones de Interés Público	-
2.1.5.1.5	Desastres Naturales	-
2.1.5.1.6	Fideicomisos, Mandatos y Contratos Análogos	-
2.1.5.1.7	Otras	-
<b>2.1.5.2</b>	<b>Al Sector Público</b>	<b>-</b>
2.1.5.2.1	A la Federación	-
2.1.5.2.1.1	Transferencias Internas y Asignaciones	-
2.1.5.2.1.2	Transferencias del Resto del Sector Público	-
2.1.5.2.1.3	Organismos de la Seguridad Social	-
2.1.5.2.1.4	Transferencias de Fideicomisos, Mandatos y Contratos Análogos	-
2.1.5.2.2	A Entidades Federativas	-
2.1.5.2.3	A Municipios	-
<b>2.1.5.3</b>	<b>Al Sector Externo</b>	<b>-</b>
2.1.5.3.1	A Gobiernos Extranjeros	-
2.1.5.3.2	A Organismos Internacionales	-
2.1.5.3.3	Al Sector Privado Externo	-
<b>2.1.6</b>	<b>Impuesto sobre los Ingresos, la Riqueza y Otros a las Entidades Empresariales Públicas</b>	
<b>2.1.7</b>	<b>Participaciones</b>	
<b>2.1.8</b>	<b>Provisiones y Otras Estimaciones</b>	<b>-</b>
2.1.8.1	Provisiones a Corto Plazo	-
2.1.8.2	Provisiones a Largo Plazo	-
2.1.8.3	Estimaciones por Pérdida o Deterioro a Corto Plazo	-
2.1.8.4	Estimaciones por Pérdida o Deterioro a Largo Plazo	-
<b>2.2</b>	<b>GASTOS DE CAPITAL</b>	<b>338,242.74</b>
<b>2.2.1</b>	<b>Construcciones en Proceso</b>	