

Instituto Tecnológico Superior de Cananea  
 Estado Analítico del Ejercicio Presupuesto de Egresos  
 Clasificación Funcional (Finalidad y Función)  
 Del 01 de Enero al 31 de Diciembre de 2021

ETCA-II-11

TRIMESTRE: CUARTO

Concepto	Egresos Aprobado Anual (1)	Ampliaciones/ (Reducciones) (2)	Egresos Modificado Anual (3=1+2)	Egresos Devengado Acumulado (4)	Egresos Pagado Acumulado (5)	Subejercicio (6 = 3 - 4)
<b>Gobierno</b>	0	0	0	0	0	0
Legislación			0			0
Justicia			0			0
Coordinación de la Política de Gobierno			0			0
Relaciones Exteriores			0			0
Asuntos Financieros y Hacendarios			0			0
Seguridad Nacional			0			0
Asuntos de Orden Público y Seguridad Interior			0			0
Otros Servicios Generales			0			0
<b>Desarrollo Social</b>	25,922,301	37,780,325	63,702,626	62,128,454	62,128,454	1,574,172
Protección Ambiental			0			0
Viviendas y Servicios a la Comunidad			0			0
Salud			0			0
Recreación, Cultura y Otras Manifestaciones Sociales			0			0
Educación	25,922,301	37,780,325	63,702,626	62,128,454	62,128,454	1,574,172
Protección Social			0			0
Otros Asuntos Sociales			0			0
<b>Desarrollo Económico</b>	0	0	0	0	0	0
Asuntos Económicos, Comerciales y Laborales en General			0			0
Agropecuaria, Silvicultura, Pesca y Caza			0			0
Combustibles y Energía			0			0
Minería, Manufacturas y Construcción			0			0
Transporte			0			0
Comunicaciones			0			0
Turismo			0			0
Ciencia, Tecnología e Innovación			0			0
Otras Industrias y Otros Asuntos Económicos			0			0
<b>Otras No Clasificadas en funciones anteriores</b>	0	15,364,808	15,364,808	15,364,808	15,364,808	0
Transacciones de la Deuda Pública / Costo financiero de la Deuda	0	0	0	0	0	0
Transferencias, Participaciones y Aportaciones entre Diferentes Niveles y Órdenes de gobierno			0			0
Saneamiento del Sistema Financiero			0			0
Adeudos de ejercicios Fiscales Anteriores		15,364,808	15,364,808	15,364,808	15,364,808	0
<b>Total del Gasto</b>	25,922,301	53,145,133	79,067,434	77,493,262	77,493,262	1,574,172

Mtro. Hector Rene Escalante Assmar

Mtro. Ramon Enrique Lopez Fuentes

Instituto Tecnológico Superior de Cananea

Estado Analítico del Ejercicio del Presupuesto de Egresos Detallado - LDF  
 Clasificación Funcional (Finalidad y Función)  
 Del 01 de Enero al 31 de Diciembre de 2021

ETCA-II-12

TRIMESTRE: CUARTO

(PESOS)

Concepto (c)	Egresos					Subejercicio (e)
	Aprobado (d)	Ampliaciones/ (Reducciones)	Modificado	Devengado	Pagado	
<b>I. Gasto No Etiquetado (I=A+B+C+D)</b>						
<b>A. Gobierno (A=a1+a2+a3+a4+a5+a6+a7+a8)</b>						
a1) Legislación	25,922,301.00	16,664,808.00	42,587,109.00	41,012,937.00	41,012,937.00	1,574,172.00
a2) Justicia	-	-	-	-	-	-
a3) Coordinación de la Política de Gobierno	-	-	-	-	-	-
a4) Relaciones Exteriores	-	-	-	-	-	-
a5) Asuntos Financieros y Hacendarios	-	-	-	-	-	-
a6) Seguridad Nacional	-	-	-	-	-	-
a7) Asuntos de Orden Público y de Seguridad Interior	-	-	-	-	-	-
a8) Otros Servicios Generales	-	-	-	-	-	-
<b>B. Desarrollo Social (B=b1+b2+b3+b4+b5+b6+b7)</b>						
b1) Protección Ambiental	25,922,301.00	1,300,000.00	27,222,301.00	25,648,129.00	25,648,129.00	1,574,172.00
b2) Vivienda y Servicios a la Comunidad	-	-	-	-	-	-
b3) Salud	-	-	-	-	-	-
b4) Recreación, Cultura y Otras Manifestaciones Sociales	-	-	-	-	-	-
b5) Educación	-	-	-	-	-	-
b6) Protección Social	-	-	-	-	-	-
b7) Otros Asuntos Sociales	-	-	-	-	-	-
<b>C. Desarrollo Económico (C=c1+c2+c3+c4+c5+c6+c7+c8+c9)</b>						
c1) Asuntos Económicos, Comerciales y Laborales en General	-	-	-	-	-	-
c2) Agropecuaria, Silvicultura, Pesca y Caza	-	-	-	-	-	-
c3) Combustibles y Energía	-	-	-	-	-	-
c4) Minería, Manufacturas y Construcción	-	-	-	-	-	-
c5) Transporte	-	-	-	-	-	-

Concepto (c)	Egresos					Subejercicio (e)
	Aprobado (d)	Ampliaciones/ (Reducciones)	Modificado	Devengado	Pagado	
c6) Comunicaciones	-	-	-	-	-	-
c7) Turismo	-	-	-	-	-	-
c8) Ciencia, Tecnología e Innovación	-	-	-	-	-	-
c9) Otras Industrias y Otros Asuntos Económicos	-	-	-	-	-	-
D. Otras No Clasificadas en Funciones Anteriores (D=d1+d2+c3+d4)	-	15,364,808.00	15,364,808.00	15,364,808.00	15,364,808.00	-
d1) Transacciones de la Deuda Pública / Costo Financiero de la Deuda	-	-	-	-	-	-
d2) Transferencias, Participaciones y Aportaciones Entre Diferentes Niveles y Ordenes de Gobierno	-	-	-	-	-	-
d3) Saneamiento del Sistema Financiero	-	-	-	-	-	-
d4) Adeudos de Ejercicios Fiscales Anteriores	-	15,364,808.00	15,364,808.00	15,364,808.00	15,364,808.00	-
II. Gasto Etiquetado (II=A+B+C+D)	-	36,480,325.00	36,480,325.00	36,480,325.00	36,480,325.00	-
A. Gobierno (A=a1+a2+a3+a4+a5+a6+a7+a8)	-	-	-	-	-	-
a1) Legislación	-	-	-	-	-	-
a2) Justicia	-	-	-	-	-	-
a3) Coordinación de la Política de Gobierno	-	-	-	-	-	-
a4) Relaciones Exteriores	-	-	-	-	-	-
a5) Asuntos Financieros y Hacendarios	-	-	-	-	-	-
a6) Seguridad Nacional	-	-	-	-	-	-
a7) Asuntos de Orden Público y de Seguridad Interior	-	-	-	-	-	-
a8) Otros Servicios Generales	-	-	-	-	-	-
B. Desarrollo Social (B=b1+b2+b3+b4+b5+b6+b7)	-	36,480,325.00	36,480,325.00	36,480,325.00	36,480,325.00	-
b1) Protección Ambiental	-	-	-	-	-	-
b2) Vivienda y Servicios a la Comunidad	-	-	-	-	-	-
b3) Salud	-	-	-	-	-	-
b4) Recreación, Cultura y Otras Manifestaciones Sociales	-	-	-	-	-	-
b5) Educación	-	-	-	-	-	-
b6) Protección Social	-	36,480,325.00	36,480,325.00	36,480,325.00	36,480,325.00	-
b7) Otros Asuntos Sociales	-	-	-	-	-	-
C. Desarrollo Económico (C=c1+c2+c3+c4+c5+c6+c7+c8+c9)	-	-	-	-	-	-

Concepto (c)	Egresos					Subejercicio (e)
	Aprobado (d)	Ampliaciones/ (Reducciones)	Modificado	Devengado	Pagado	
c1) Asuntos Económicos, Comerciales y Laborales en General	-	-	-	-	-	-
c2) Agropecuaria, Silvicultura, Pesca y Caza	-	-	-	-	-	-
c3) Combustibles y Energía	-	-	-	-	-	-
c4) Minería, Manufacturas y Construcción	-	-	-	-	-	-
c5) Transporte	-	-	-	-	-	-
c6) Comunicaciones	-	-	-	-	-	-
c7) Turismo	-	-	-	-	-	-
c8) Ciencia, Tecnología e Innovación	-	-	-	-	-	-
c9) Otras Industrias y Otros Asuntos Económicos	-	-	-	-	-	-
D. Otras No Clasificadas en Funciones Anteriores (D=d1+d2+d3+d4)	-	-	-	-	-	-
d1) Transacciones de la Deuda Pública / Costo Financiero de la Deuda	-	-	-	-	-	-
d2) Transferencias, Participaciones y Aportaciones Entre Diferentes Niveles y Ordenes de Gobierno	-	-	-	-	-	-
d3) Saneamiento del Sistema Financiero	-	-	-	-	-	-
d4) Adeudos de Ejercicios Fiscales Anteriores	-	-	-	-	-	-
III. Total de Egresos (III = I + II)	25,922,301.00	53,145,133.00	79,067,434.00	77,493,262.00	77,493,262.00	1,574,172.00

Mtro. Hector Rene Escalante Assmar  
Subdirector Servicios Administrativos

Mtro. Ramon Enrique Lopez Fuentes  
Director General.

Sistema Estatal de Evaluación  
Estado Analítico del Ejercicio Presupuesto de Egresos  
Por Partida del Gasto

ETCA-II-13

Instituto Tecnológico Superior de Cananea  
Del 01 de Octubre al 31 de Diciembre de 2021  
(PESOS)

TRIMESTRE:      CUARTO     

Ejercicio del Presupuesto por Partida / Descripción		Egresos Aprobado Anual (1)	Ampliaciones/ (Reducciones) (2)	Egresos Modificado Anual (3=1+2)	Egresos Devengado Acumulado (4)	Egresos Pagado Acumulado (5)	Subejercicio (6 = 3 - 4)	% Avance Anual (7= 4/3)
1000	<b>SERVICIOS PERSONALES</b>	\$ 19,153,595.00	\$ 34,961,299.00	54,114,894	53,457,662	53,457,662	657,232	99%
1100	<b>Remuneraciones al Personal de Carácter Permanente</b>	\$ 12,316,093.00	\$ 21,216,388.00	33,532,491	\$ 32,875,259.00	\$ 32,875,259.00	657,232	98%
11301	Sueldos	\$3,363,305.00	16,281,800.00	19,645,105.00	18,987,873.00	18,987,873.00	657,232.00	97%
11306	Riesgo Laboral	\$4,917,659.00	2,648,248.00	7,565,907.00	7,565,907.00	7,565,907.00	-	100%
11307	Ayuda para Habitación	\$2,282,120.00	1,510,768.00	3,792,888.00	3,792,888.00	3,792,888.00	-	100%
11310	Ayuda para Energía Eléctrica	\$1,753,009.00	775,582.00	2,528,591.00	2,528,591.00	2,528,591.00	-	100%
1300	<b>Remuneraciones Adicionales y Especiales</b>	<b>1,230,352.00</b>	<b>3,366,226.00</b>	<b>4,596,578.00</b>	<b>4,596,578.00</b>	<b>4,596,578.00</b>	0	100%
13101	Primas y Acreditaciones por Años de Servicio Efectivos Prestados al Personal	\$582,989.00	3,322,344.00	3,905,333.00	3,905,333.00	3,905,333.00	0	100%
13201	Prima Vacacional	\$428,548.00	- 196,744.00	231,804.00	231,804.00	231,804.00	0	100%
13202	Gratificación por Fin de Año	\$65,863.00	384,513.00	450,376.00	450,376.00	450,376.00	0	100%
13203	Compensación por Ajuste de Calendario	\$152,952.00	- 143,837.00	9,065.00	9,065.00	9,065.00	0	100%
1400	<b>Seguridad Social</b>	<b>2,753,641.00</b>	<b>6,510,346.00</b>	<b>9,263,987.00</b>	<b>9,263,987.00</b>	<b>9,263,987.00</b>	0	100%
14101	Aportaciones al ISSSTE	\$921,754.00	2,071,037.00	2,992,791.00	2,992,791.00	2,992,791.00	0	100%
14102	Cuotas por Seguro de Vida al ISSSTE	\$142.00	221.00	363.00	363.00	363.00	0	100%
14103	Cuotas por Seguro de Retiro al ISSSTESON	\$3,502.00	8,575.00	12,077.00	12,077.00	12,077.00	0	100%
14104	Asignación para Prestamos a Corto Plazo	\$55,400.00	102,014.00	157,414.00	157,414.00	157,414.00	0	100%
14105	Aportaciones al seguro de cesantía de edad avanzada y vejez	\$65,400.00	102,014.00	167,414.00	157,414.00	157,414.00	0	100%
14106	Otras Prestaciones de Seguridad Social	\$903,707.00	2,528,443.00	3,432,150.00	3,432,150.00	3,432,150.00	0	100%
14107	Cuotas para Infraestructura, Equipamiento, y Mantenimiento	\$110,800.00	204,030.00	314,830.00	314,830.00	314,830.00	0	100%
14201	Cuotas al FOVISSSTESON	\$404,634.00	854,682.00	1,259,316.00	1,259,316.00	1,259,316.00	0	100%
14301	Aportaciones al sistema de ahorro para el retiro	\$55,400.00	102,014.00	157,414.00	157,414.00	157,414.00	0	100%
14403	Otras Aportaciones de Seguros Colectivos	\$242,902.00	537,316.00	780,218.00	780,218.00	780,218.00	0	100%
1500	<b>Cuotas Para el Fondo de Ahorro y Fondo de Trabajo</b>	<b>2,293,051.00</b>	<b>3,631,303.00</b>	<b>5,924,354.00</b>	<b>5,924,354.00</b>	<b>5,924,354.00</b>	0	100%
15101	Aportaciones al Fondo de Ahorro de los Trabajadores	\$1,989,127.00	3,731,783.00	5,720,910.00	5,720,910.00	5,720,910.00	0	100%
15201	Indemnización al Personal	\$30,242.00	- 30,242.00	-	-	-	0	0%
15409	Bono para Despesa	\$128,502.00	25,671.00	154,173.00	154,173.00	154,173.00	0	100%
15417	Apoyo para Desarrollo y Capacitación	\$145,180.00	- 95,909.00	49,271.00	49,271.00	49,271.00	0	100%
1700	<b>Pago de estímulos a Servidores Publico</b>	<b>560,458.00</b>	<b>237,026.00</b>	<b>797,484.00</b>	<b>797,484.00</b>	<b>797,484.00</b>	0	100%
1710	<b>Estímulos</b>	<b>560,458.00</b>	<b>237,026.00</b>	<b>797,484.00</b>	<b>797,484.00</b>	<b>797,484.00</b>	0	100%
17102	Estímulos al Personal	\$560,458.00	237,026.00	797,484.00	797,484.00	797,484.00	0	100%
2000	<b>MATERIALES Y SUMINISTROS</b>	<b>2,516,000.00</b>	-	<b>2,516,000.00</b>	<b>2,445,918.00</b>	<b>2,445,918.00</b>	<b>70,082</b>	<b>97%</b>
2100	<b>Materiales de Administración, Emisión de Documentos y Artículos Oficiales</b>	<b>1,155,135.00</b>	<b>262,351.00</b>	<b>1,417,486.00</b>	<b>1,358,254.00</b>	<b>1,358,254.00</b>	<b>59,232</b>	<b>96%</b>
21101	Materiales, Útiles y Equipos menores de Oficina	\$189,311.00	- 53,000.00	116,311.00	74,818.00	74,818.00	41,493	64%
21201	Materiales y Útiles de Impresión y Reproducción	\$239,627.00	- 164,726.00	74,901.00	57,163.00	57,163.00	17,738	76%
21401	Materiales y Útiles para el procesamiento de Información	\$0.00	18,248.00	18,248.00	18,248.00	18,248.00	0	100%
21501	Material para Información	\$59,717.00	- 59,717.00	-	-	-	0	0%
21601	Material de Limpieza	\$150,486.00	- 89,898.00	70,588.00	70,588.00	70,588.00	0	100%
21701	Materiales Educativos	\$496,986.00	592,696.00	1,089,682.00	1,089,681.00	1,089,681.00	1	100%
21702	Materiales y Suministros para Planteles Educativos	\$0.00	29,849.00	29,849.00	29,849.00	29,849.00	0	100%
21801	Placas, Engomados, Calcomanías y Hologramas	\$29,008.00	- 11,101.00	17,907.00	17,907.00	17,907.00	0	100%
2200	<b>Alimentos y Utensilios</b>	<b>268,904.00</b>	<b>- 174,901.00</b>	<b>34,003.00</b>	<b>34,003.00</b>	<b>34,003.00</b>	<b>0</b>	<b>100%</b>
22101	Productos Alimenticios para el Personal en las Instalaciones	\$90,238.00	- 61,234.00	29,004.00	29,004.00	29,004.00	0	100%
22105	Productos Alimenticios para Personas Derivado de la Prestación de Servicios Públicos en Unidades de Salud, educación y otras.	\$92,876.00	- 92,546.00	330.00	330.00	330.00	0	100%
22301	Utensilios para el Servicios de Alimentación	\$25,790.00	- 21,121.00	4,669.00	4,669.00	4,669.00	0	100%
23000	<b>Materias Primas y Materiales de Producción</b>	-	-	-	-	-	0	0%
23801	Mercancías Adquiridas para su Comercialización	-	-	-	-	-	0	0%

<b>2400</b>	<b>Materiales y Artículos de Construcción y Reparación</b>	<b>255,079.00</b>	<b>282,570.00</b>	<b>537,649.00</b>	<b>537,649.00</b>	<b>537,649.00</b>	<b>0</b>	<b>100%</b>
24101	Productos Minerales No Metálicos	\$0.00	1,335.00	1,335.00	1,335.00	1,335.00	0	100%
24201	Cemento y Productos de Concreto	\$891.00	385.00	506.00	506.00	506.00	0	100%
24301	Cal, yeso y Productos de Yeso	\$389.00	389.00	-	-	-	0	0%
24401	Madera y Productos de Madera	\$421.00	421.00	-	-	-	0	0%
24601	Material Eléctrico y Electrónico	\$158,287.00	149,716.00	308,003.00	308,003.00	308,003.00	0	100%
24701	Artículos Metálicos para la Construcción	\$1,969.00	1,776.00	193.00	193.00	193.00	0	100%
24801	Materiales Complementarios	\$77,193.00	145,583.00	222,776.00	222,776.00	222,776.00	0	100%
24901	Otros Materiales y Artículos de Construcción y Reparación	\$15,929.00	11,093.00	4,836.00	4,836.00	4,836.00	0	100%
<b>2500</b>	<b>Productos Químicos, Farmacéuticos y de Laboratorio</b>	<b>96,072.00</b>	<b>64,340.00</b>	<b>31,732.00</b>	<b>31,732.00</b>	<b>31,732.00</b>	<b>0</b>	<b>100%</b>
25101	Productos Químicos Básicos	\$12,280.00	12,280.00	-	-	-	0	0%
25301	Medicinas y Productos Farmacéuticos	\$27,523.00	11,360.00	16,163.00	16,163.00	16,163.00	0	100%
25401	Materiales, Accesorios y Suministros Médicos	\$0.00	13,505.00	13,505.00	13,505.00	13,505.00	0	100%
25501	Materiales, Accesorios y Suministros de Laboratorio	\$54,014.00	51,950.00	2,064.00	2,064.00	2,064.00	0	0%
25601	Fibras Sintéticas, Hules, Plásticos y Derivados	\$2,255.00	2,255.00	-	-	-	0	0%
25901	Otros Productos Químicos	\$0.00	-	-	-	-	0	0%
<b>2600</b>	<b>Combustibles, Lubricantes y Aditivos</b>	<b>541,466.00</b>	<b>366,993.00</b>	<b>174,473.00</b>	<b>164,434.00</b>	<b>164,434.00</b>	<b>10,039</b>	<b>94%</b>
26101	Combustibles	\$541,466.00	366,993.00	174,473.00	164,434.00	164,434.00	10,039	94%
<b>2700</b>	<b>Vestuario, Blancos, Prendas de Protección y Artículos Deportivos</b>	<b>193,630.00</b>	<b>97,475.00</b>	<b>96,155.00</b>	<b>96,155.00</b>	<b>96,155.00</b>	<b>0</b>	<b>100%</b>
27101	Vestuario y Uniformes	\$86,718.00	1,003.00	85,715.00	85,715.00	85,715.00	0	100%
27201	Prendas de Seguridad y Protección Personal	\$0.00	-	-	-	-	0	0%
27301	Artículos Deportivos	\$106,912.00	96,472.00	10,440.00	10,440.00	10,440.00	0	100%
<b>2900</b>	<b>Herramientas, Refacciones y Accesorios Menores</b>	<b>65,714.00</b>	<b>158,788.00</b>	<b>224,502.00</b>	<b>223,691.00</b>	<b>223,691.00</b>	<b>811</b>	<b>100%</b>
29101	Herramientas Menores	\$28,289.00	15,969.00	12,320.00	12,320.00	12,320.00	0	100%
29201	Refacciones y Accesorios Menores de Edificios	\$2,530.00	4,123.00	6,653.00	6,653.00	6,653.00	0	100%
29301	Refacciones y Accesorios Menores de Mobiliario	\$4,862.00	4,862.00	-	-	-	0	0%
29401	Refacciones y Accesorios Menores de Equipo de Cómputo y T.I.	\$29,095.00	169,904.00	198,999.00	198,188.00	198,188.00	811	100%
29601	Refacciones y Accesorios Menores de Equipo de Transporte	\$938.00	5,582.00	6,530.00	6,530.00	6,530.00	0	100%
<b>3000</b>	<b>SERVICIOS GENERALES</b>	<b>2,786,404.00</b>	<b>2,819,026.00</b>	<b>5,605,430.00</b>	<b>5,534,297.00</b>	<b>5,534,297.00</b>	<b>71,133</b>	<b>99%</b>
<b>3100</b>	<b>Servicios Básicos</b>	<b>175,991.00</b>	<b>693,935.00</b>	<b>869,926.00</b>	<b>868,697.00</b>	<b>868,697.00</b>	<b>1,229</b>	<b>100%</b>
31101	Energía Eléctrica	\$144,491.00	273,850.00	418,341.00	417,112.00	417,112.00	1,229	100%
31301	Agua	-	64,819.00	64,819.00	64,819.00	64,819.00	0	100%
31401	Telefonía Tradicional	31,500.00	54,226.00	85,726.00	85,726.00	85,726.00	0	100%
31701	Servicio de Acceso a Internet, Redes y Procesamiento de Información	-	301,040.00	301,040.00	301,040.00	301,040.00	0	100%
<b>32000</b>	<b>Servicio de Arrendamiento</b>	<b>-</b>	<b>61,112.00</b>	<b>61,112.00</b>	<b>61,112.00</b>	<b>61,112.00</b>	<b>0</b>	<b>100%</b>
32301	Arrendamiento de Muebles, Maquinaria y Equipo de Administración	-	50,112.00	50,112.00	50,112.00	50,112.00	0	100%
32501	Arrendamiento de Equipo de Transporte	-	-	-	-	-	0	0%
32701	Patentes, Regalías y Otros	-	11,000.00	11,000.00	11,000.00	11,000.00	0	100%
<b>3300</b>	<b>Servicios Profesionales, Científicos, Técnicos y Otros Servicios.</b>	<b>413,207.00</b>	<b>301,639.00</b>	<b>714,846.00</b>	<b>714,357.00</b>	<b>714,357.00</b>	<b>489</b>	<b>100%</b>
33201	Servicio de Diseño, Arquitectura, Ingeniería	\$0.00	-	-	-	-	0	0%
33301	Servicios de Informática	\$28,900.00	-	28,900.00	28,900.00	28,900.00	0	100%
33302	Servicios de Consultoría	\$277,099.00	222,249.00	499,348.00	499,348.00	499,348.00	0	100%
33401	Servicio de Capacitación	-	-	-	-	-	0	0%
33603	Impresiones y Publicaciones Oficiales	107,208.00	38,790.00	145,998.00	145,509.00	145,509.00	489	100%
33606	Impresión de Datos Oficiales para la Prestación de Servicios Públicos	-	40,600.00	40,600.00	40,600.00	40,600.00	0	100%
<b>3400</b>	<b>Servicios Financieros, Bancarios y Comerciales</b>	<b>47,998.00</b>	<b>292,754.00</b>	<b>340,752.00</b>	<b>322,121.00</b>	<b>322,121.00</b>	<b>18,631</b>	<b>95%</b>
34101	Servicios Financieros y Bancarios	25,230.00	19,680.00	44,910.00	32,991.00	32,991.00	11,919	73%
34401	Seguros de Responsabilidad Patrimonial y Fianzas	22,768.00	264,645.00	287,413.00	280,701.00	280,701.00	6,712	98%
34701	Fletes y Mariobras	-	8,429.00	8,429.00	8,429.00	8,429.00	0	100%
<b>3500</b>	<b>Servicios de Instalación, Reparación, Mantenimiento y Conservación</b>	<b>1,145,949.00</b>	<b>589,004.00</b>	<b>1,734,953.00</b>	<b>1,734,833.00</b>	<b>1,734,833.00</b>	<b>120</b>	<b>100%</b>
35101	Mantenimiento y Conservación de Inmuebles	986,796.00	302,330.00	1,289,126.00	1,289,126.00	1,289,126.00	0	100%
35201	Mantenimiento y Conservación de Mobiliario y Equipo	-	35,501.00	35,501.00	35,501.00	35,501.00	0	100%
35301	Instalaciones	108,000.00	222,291.00	330,291.00	330,171.00	330,171.00	120	100%
35302	Mantenimiento y Conservación de Bienes Informáticos	41,223.00	39,927.00	1,296.00	1,296.00	1,296.00	0	100%
35501	Mantenimiento y Conservación de Equipo de Transporte	-	46,314.00	46,314.00	46,314.00	46,314.00	0	100%
35701	Mantenimiento y Conservación de Maquinaria y Equipo	-	32,425.00	32,425.00	32,425.00	32,425.00	0	100%
35801	Servicio de Limpieza y Manejo de Desechos	\$9,930.00	9,930.00	-	-	-	0	0%

3600	<b>Servicios de Comunicación Social y Publicidad</b>	23,169.00	5,409.00	17,760.00	17,760.00	17,760.00	0	100%
36101	Difusión por radio, televisión y otros medios de mensajes sobre programas y Actividades Gubernamentales	23,169.00	11,669.00	11,600.00	11,600.00	11,600.00	0	100%
36201	Difusión por radio, televisión y otros medios de mensajes comerciales para promover la venta de productos y servicios	-	6,160.00	6,160.00	6,160.00	6,160.00	0	100%
3700	<b>Servicios de Traslado y Viáticos</b>	57,137.00	212,060.00	269,197.00	262,381.00	262,381.00	6,816	97%
37101	Pasajes Aereos	49,214.00	61,340.00	110,554.00	110,554.00	110,554.00	0	100%
37201	Pasajes Terrestres	-	-	-	-	-	0	0%
37501	Viaticos en el Pais	3,479.00	87,920.00	91,399.00	87,920.00	87,920.00	3,479	96%
37502	Gastos de Camino	2,628.00	59,800.00	62,428.00	60,100.00	60,100.00	2,328	96%
37601	Viaticos en el Extranjero	-	-	-	-	-	0	0%
37901	Cuotas	1,816.00	3,000.00	4,816.00	3,807.00	3,807.00	1,009	79%
3800	<b>Servicios Oficiales</b>	174,577.00	237,906.00	412,483.00	412,483.00	412,483.00	0	100%
38101	Gastos de Ceremonial	15,630.00	8,274.00	23,904.00	23,904.00	23,904.00	0	100%
38201	Gastos de Orden Social y Cultural	117,128.00	165,572.00	282,700.00	282,700.00	282,700.00	0	100%
38301	Congresos y Convenciones	29,790.00	76,010.00	105,800.00	105,800.00	105,800.00	0	100%
38501	Gastos de Atención y Promoción	12,029.00	11,950.00	79.00	79.00	79.00	0	100%
3900	<b>Otros Servicios Generales</b>	748,376.00	436,025.00	1,184,401.00	1,140,553.00	1,140,553.00	43,848	96%
39201	Impuestos y Derechos	255,218.00	17,373.00	272,591.00	272,588.00	272,588.00	3	100%
39501	Penas, Multas, Accesorios y Actualizaciones	-	43,104.00	43,104.00	43,104.00	43,104.00	0	100%
39801	Impuestos Sobre Nominas	493,158.00	375,548.00	868,706.00	824,861.00	824,861.00	43,845	95%
4000	<b>Transferencias, Asignaciones, Subsidios y Otras Ayudas</b>	38,000.00	-	38,000.00	-	-	38,000.00	0%
4400	<b>Ayudas Sociales</b>	38,000.00	-	38,000.00	-	-	38,000.00	0%
44101	Ayudas Sociales a Personas	38,000.00	-	38,000.00	-	-	0	0%
44106	Premios, Recompensas, Pensiones de Gracia	-	-	-	-	-	0	0%
5000	<b>Bienes Muebles, Inmuebles e Intangibles</b>	1,428,302.00	-	1,428,302.00	690,577.00	690,577.00	737,725	48%
5100	<b>Mobiliario y Equipo de Administración</b>	837,861.00	389,788.00	448,073.00	87,641.00	87,641.00	360,432	20%
51101	Mobiliario	\$0.00	-	-	-	-	0	0%
51501	Bienes Informáticos	\$633,080.00	366,759.00	266,321.00	23,029.00	23,029.00	243,292	9%
51901	Equipo de Administración	\$144,203.00	23,029.00	121,174.00	64,612.00	64,612.00	56,562	53%
51902	Mobiliario y equipo para escuelas, laboratorios y talleres	\$60,578.00	-	60,578.00	-	-	60,578	0%
5200	<b>Mobiliario y equipo educacional y recreativo</b>	291,468.00	279,836.00	571,304.00	354,270.00	354,270.00	217,034	62%
52101	Equipos y Aparatos Audiovisuales	\$53,316.00	279,836.00	333,152.00	333,152.00	333,152.00	0	100%
52301	Camaras Fotograficas y de Video	\$30,529.00	-	30,529.00	-	-	30,529	0%
52901	Otro mobiliario y equipo educacional y recreativo	\$207,623.00	-	207,623.00	21,118.00	21,118.00	186,505	10%
5400	<b>Vehiculos y Equipo de Transporte</b>	-	-	-	-	-	0	0%
54101	Automoviles y Camiones	-	-	-	-	-	0	0%
5800	<b>Biene inmuebles</b>	190,140.00	50,000.00	140,140.00	-	-	140,140	0%
58901	Otros Bienes Inmuebles	\$190,140.00	50,000.00	140,140.00	-	-	140,140	0%
5900	<b>Activos Intangibles</b>	108,833.00	159,952.00	268,785.00	248,666.00	248,666.00	20,119.00	93%
59101	Software	\$108,833.00	159,952.00	268,785.00	248,666.00	248,666.00	20,119.00	93%
90000	<b>Deuda Publica</b>	-	15,364,808.00	15,364,808.00	15,364,808.00	15,364,808.00	-	100%
99101	Asignaciones destinadas a cubrir las Erogaciones	-	15,364,808.00	15,364,808.00	15,364,808.00	15,364,808.00	0	100%
		25,922,301	53,145,133	79,067,434	77,993,262	77,493,262	1,574,172	98%

Mtro. Hector Rene Escalante Assmar  
Subdirector Servicios Administrativos

Mtro. Ramon Enrique Lopez Fuentes  
Director General

**Instituto Tecnológico Superior de Cananea**  
**Estado Analítico del Ejercicio de Presupuesto de Egresos- Detallado – LDF**  
**(Clasificación de Servicios Personales por Categoría)**  
**Del 01 de Enero al 31 de Diciembre de 2021**

ETCA-II-14

(PESOS)

TRIMESTRE:                                  **CUARTO**           

Concepto (c)	Egresos					Subejercicio (e)
	Aprobado (d)	Ampliaciones/ (Reducciones)	Modificado	Devengado	Pagado	
<b>I. Gasto No Etiquetado (I=A+B+C+D+E+F)</b>	20,453,596.00		20,453,596.00	19,796,364.00	7,870,262.00	657,232.00
A. Personal Administrativo y de Servicio Público	10,431,334.00		10,431,334.00	10,096,145.00	4,013,833.55	335,189.00
B. Magisterio	10,022,262.00		10,022,262.00	9,700,219.00	3,856,428.45	322,043.00
C. Servicios de Salud (C=c1+c2)						
c1) Personal Administrativo						
c2) Personal Médico, Paramédico y afin						
D. Seguridad Pública						
E. Gastos asociados a la implementación de nuevas leyes federales o reformas a las mismas (E = e1 + e2)						
e1) Nombre del Programa o Ley 1						
e2) Nombre del Programa o Ley 2						
F. Sentencias laborales definitivas						
<b>II. Gasto Etiquetado (II=A+B+C+D+E+F)</b>		33,661,297.00	33,661,297.00	33,661,297.00	27,431,269.00	
A. Personal Administrativo y de Servicio Público		17,167,262.00	17,167,262.00	17,167,262.00	13,989,947.43	
B. Magisterio		16,494,035.00	16,494,035.00	16,494,035.00	13,441,321.57	
C. Servicios de Salud (C=c1+c2)						
c1) Personal Administrativo						
c2) Personal Médico, Paramédico y afin						
D. Seguridad Pública						
E. Gastos asociados a la implementación de nuevas leyes federales o reformas a las mismas (E = e1 + e2)						
e1) Nombre del Programa o Ley 1						
e2) Nombre del Programa o Ley 2						
F. Sentencias laborales definitivas						
<b>III. Total del Gasto en Servicios Personales (III = I + II)</b>	20,453,596.00	33,661,297.00	54,114,893.00	53,457,661.00	35,301,531.00	657,232.00

Mtro. Hector Rene Escalante Assmar  
Subdirector Servicios Administrativos

Mtro. Ramon Enrique Lopez Fuentes  
Director General.





**Instituto Tecnológico Superior de Cananea**  
**Conciliación entre los Egresos Presupuestarios y los Gastos Contables**  
**Al 31 de Diciembre de 2021**  
**(Pesos)**

ETCA-II-15

TRIMESTRE:   CUARTO  

<b>1. Total de Egresos Presupuestarios</b>		77,493,262.00
<b>2. Menos Egresos Presupuestarios No Contables</b>		16,055,385.00
Materias Primas y Materiales de Producción y Comercialización		
Materiales y Suministros		
Mobiliario y Equipo de Administración	87,641.00	
Mobiliario y Equipo Educativo y Recreativo	354,270.00	
Equipo e Instrumental Médico y de Laboratorio		
Vehículos y Equipo de Transporte		
Equipo de Defensa y Seguridad		
Mequinaria, Otros Equipos y Herramientas		
Archivos Biológicos		
Bienes Inmuebles		
Activos Intangibles	248,666.00	
Obra Pública en Bienes de Dominio Público		
Obra Pública en Bienes Propios		
Acciones y Participaciones de Capital		
Compra de Títulos y Valores		
Concesión de Préstamos		
Inversiones en Fideicomisos, Mandatos y Otros Análogos		
Provisiones para Contingencias y Otras Erogaciones Especiales		
Armonización de la Deuda Pública		
Adeudos de Ejercicios Fiscales Anteriores (ADEFAS)	15,364,808.00	
Otros Egresos Presupuestales No Contables		
<b>3. Más Gastos Contables No Presupuestarios</b>		3,929,372.00
Estimaciones, Depreciaciones, Deterioros, Obsolescencia y Amortizaciones	3,929,372.00	
Provisiones		
Disminución de Inventarios		
Aumento por Insuficiencia de Estimaciones por Pérdida o Deterioro u Obsolescencia		
Aumento por Insuficiencia de Provisiones		
Otros Gastos		
Otros Gastos Contables No Presupuestales		
<b>4. Total de Gasto Contable (4= 1 - 2 + 3)</b>		65,367,249.00

  
 Mtro. Hector Rene Escalante Assmar  
 Subdirector Servicios Administrativos

  
 Mtro. Ramon Enrique Lopez Fuentes  
 Director General.

Instituto Tecnológico Superior de Cananea  
 Endeudamiento Neto

ETCA-II-16

Del 01 de Enero al 31 de Diciembre de 2021

(pesos)

TRIMESTRE:      CUARTO     

Identificación del crédito o Instrumento	Contratacion / Colocación	Amortización	Endeudamiento Neto
	A	B	C=A-B
<b>Créditos Bancarios</b>			
1	NO APLICA		0.00
2			
3			
4			
5			
6			
7			
8			
9			
10			
Total Créditos Bancarios		0.00	0.00
<b>Otros Instrumentos de Deuda</b>			
1	NO APLICA		0.00
2			
3			
4			
5			
6			
7			
8			
9			
10			
Total Otros Instrumentos de Deuda		0.00	0.00
<b>TOTAL</b>		<b>0.00</b>	<b>0.00</b>

"Bajo protesta de decir verdad declaramos que los Estados Financieros y sus Notas, son razonablemente correctos y son responsabilidad del emisor"

Mtro. Hector Rene Escalante Assmar  
 Subdirector Servicios Administrativos

Mtro. Ramon Enrique Lopez Fuentes  
 Director General.

Instituto Tecnológico Superior de Cananea

ETCA-II-17

Intereses de la Deuda

Del 01 de Enero al 31 de Diciembre de 2021

TRIMESTRE:      CUARTO     

Identificación del crédito o Instrumento	Devengado	Pagado
<b>Créditos Bancarios</b>		
1 NO APLICA		
2		
3		
4		
5		
6		
7		
8		
9		
10		
Total de Intereses Créditos Bancarios	0.00	0.00
<b>Otros Instrumentos de Deuda</b>		
1 NO APLICA		
2		
3		
4		
5		
6		
7		
8		
9		
10		
Total Intereses Otros Instrumentos de Deuda	0.00	0.00
<b>TOTAL</b>	<b>0.00</b>	<b>0.00</b>

"Bajo protesta de decir verdad declaramos que los Estados Financieros y sus Notas, son razonablemente correctos y son responsabilidad del emisor"

\_\_\_\_\_  
Mtro. Hector Rene Escalante Assmar  
Subdirector Servicios Administrativos

\_\_\_\_\_  
Mtro. Ramon Enrique Lopez Fuentes  
Director General.

**Instituto Tecnológico Superior de Cananea**  
**Gasto Por Categoría Programática**  
**Del 01 de Enero al 31 de Diciembre de 2021**

ETCA-III-01

(PESOS)

TRIMESTRE: CUARTO

Concepto	Egresos Aprobado Anual (1)	Ampliaciones/ (Reducciones) (2)	Egresos Modificado Anual (3=1+2)	Egresos Devengado Anual (4)	Egresos Pagado Anual (5)	Subejercicio (6 - 3 - 4)
<b>Programas</b>						
<b>Subsidios: Sector Social y Privado o Estados y Municipios</b>	19,500,000	53,145,133	72,645,133	71,977,317	71,977,317	667,816
Sujetos a Reglas de Operación	19,500,000	53,145,133	72,645,133	71,977,317	71,977,317	667,816
Otros Subsidios			0			0
<b>Desempeño de las Funciones:</b>	6,422,301	0	6,422,301	5,515,945	5,515,945	906,356
Prestación de Servicios Públicos	6,422,301		6,422,301	5,515,945	5,515,945	906,356
Provisión de Bienes Públicos			0			0
Planeación, Seguimiento y Evaluación de Políticas Públicas			0			0
Promoción y Fomento			0			0
Regulación y Supervisión			0			0
Funciones de las Fuerzas Armadas (Únicamente el Gobierno Federal)			0			0
Específicos			0			0
Proyectos de Inversión			0			0
<b>Administrativos y de Apoyos</b>	0	0	0	0	0	0
Apoyo al Proceso Presupuestario y para Mejorar la Eficiencia Institucional			0			0
Apoyo a la Función Pública y al Mejoramiento de la Gestión			0			0
Operaciones Ajenas			0			0
<b>Compromisos</b>	0	0	0	0	0	0
Obligaciones de Cumplimiento de Resolución Jurisdiccional			0			0
Desastres Naturales			0			0
<b>Obligaciones</b>	0	0	0	0	0	0
Pensiones y Jubilaciones			0			0
Aportaciones a la Seguridad Social			0			0
Aportaciones a Fondos de Estabilización			0			0
Aportaciones a Fondos de Inversión y Reestructura de Pensiones			0			0
<b>Programas de gasto Federalizado ( Gobierno Federal)</b>	0	0	0	0	0	0
Gasto Federalizado			0			0
<b>Participaciones a Entidades Federativas y Municipios</b>			0			0
<b>Costo Financiero, Deuda o Apoyo a Deudores y Ahorradores de la Banca</b>			0			0
<b>Adeudos de Ejercicios Fiscales Anteriores</b>			0			0
<b>Total del Gasto</b>	<b>25,922,301</b>	<b>53,145,133</b>	<b>79,067,434</b>	<b>77,493,262</b>	<b>77,493,262</b>	<b>1,574,172</b>

Mtro. Hector René Escalante Assmar  
 Subdirector Servicios Administrativos

Mtro. Ramón Enrique López Fuentes  
 Director General.

Instituto Tecnológico Superior de Cananea  
Gastos por proyectos de Inversión  
Del 01 de Enero al 31 de Diciembre de 2021

ETCA-III-03


TRIMESTRE: \_\_\_\_ CUARTO \_\_\_\_


GASTO DE INVERSION EJERCIDO:		
NOMBRE DEL PROYECTO	MONTO EROGADO	ORIGEN DEL RECURSO*
NADA QUE INFORMAR EN ESTE APARTADO		

\* Se deberán informar con todas las fuentes del recurso.

Ya sean obras con Recurso Federal, Recurso Estatal e Ingresos Propios del ente Público.

"Bajo protesta de decir verdad declaramos que los Estados Financieros y sus Notas, son razonablemente correctos y son responsabilidad del emisor"

  
Mtro. Hector Rene Escalante Assmar  
Subdirector Servicios Administrativos

  
Mtro. Ramon Enrique Lopez Fuentes  
Director General.



Gobierno del Estado de Sonora

GOBIERNO DEL ESTADO DE SONORA

INFORME DE AVANCE PROGRAMÁTICO 2021  
PROGRAMA OPERATIVO ANUAL

ETCA-III-04

TRIMESTRE: CUARTO

CLAVE	NOMBRE DEL INDICADOR	UNI. MEDIDA	TIPO META	VAL. ACUM.	PROGRAMADO ORIGINAL				MODIFICADO				% DE AVANCE TRIMESTRAL
					PRIMERO	SEGUNDO	TERCERO	CUARTO	ANUAL	PRIMERO	SEGUNDO	TERCERO	

DEPENDENCIA / ENTIDAD 74 INSTITUTO TECNOLÓGICO SUPERIOR DE CANANEA

UNIDAD ADMINISTRATIVA 001 INSTITUTO TECNOLÓGICO SUPERIOR DE CANANEA

INDICADOR	NO	MET	75%	0.00%	0.00%	75%	0.00%	0.00%	0.00%	75%	0.00%	0.00%	0.00%	0.00%	0.00%	0.00%	0.00%	0.00%	61.46%	
EDUCACIÓN SUPERIOR DE CALIDAD PARA EL DESARROLLO																				
EDUCACIÓN SUPERIOR TECNOLÓGICA																				
PORCENTAJE DE COBERTURA EN EL ENTORNO																				100.00%
	NUM	0.00	0.00	380.00	0.00	380.00	0.00	380.00	0.00	380.00	0.00	380.00	0.00	380.00	0.00	380.00	0.00	380.00	0.00	214.00
	DEN	0.00	0.00	500.00	0.00	500.00	0.00	500.00	0.00	500.00	0.00	500.00	0.00	500.00	0.00	500.00	0.00	500.00	0.00	308.00

EVALUACIÓN CUALITATIVA  
EL INDICADOR PORCENTAJE DE COBERTURA EN EL ENTORNO, EN EL CUAL SE DEBERÍA DE REPORTAR SU CUMPLIMIENTO EN EL TERCER TRIMESTRE DEL 2021, NO PRESENTÓ AVANCE EN DICHO PERÍODO, YA QUE POR DIFICULTADES DE LA CONTINGENCIA NO FUE POSIBLE PRECISAR LA CANTIDAD DE ALUMNOS DE LA ZONA DE INFLUENCIA, SE INFORMA QUE EL INSTITUTO EN EL SEMESTRE AGOSTO 2021 A ENERO 2022, CONTÓ CON UN TOTAL DE 214 ESTUDIANTES DE NUEVO INGRESO QUE REPRESENTAN EL 89% EN CUAL ESTA POR DEBAJO DEL PROGRAMADO DEL 75%.

INDICADOR	NO	MET	100.00% <th>100.00% <th>100.00% <th>100.00% <th>100.00% <th>100.00% <th>100.00% <th>100.00% <th>100.00% <th>100.00% <th>100.00% <th>100.00% <th>100.00% <th>100.00% <th>100.00% <th>100.00% <th>100.00% </th></th></th></th></th></th></th></th></th></th></th></th></th></th></th></th>	100.00% <th>100.00% <th>100.00% <th>100.00% <th>100.00% <th>100.00% <th>100.00% <th>100.00% <th>100.00% <th>100.00% <th>100.00% <th>100.00% <th>100.00% <th>100.00% <th>100.00% <th>100.00% </th></th></th></th></th></th></th></th></th></th></th></th></th></th></th>	100.00% <th>100.00% <th>100.00% <th>100.00% <th>100.00% <th>100.00% <th>100.00% <th>100.00% <th>100.00% <th>100.00% <th>100.00% <th>100.00% <th>100.00% <th>100.00% <th>100.00% </th></th></th></th></th></th></th></th></th></th></th></th></th></th>	100.00% <th>100.00% <th>100.00% <th>100.00% <th>100.00% <th>100.00% <th>100.00% <th>100.00% <th>100.00% <th>100.00% <th>100.00% <th>100.00% <th>100.00% <th>100.00% </th></th></th></th></th></th></th></th></th></th></th></th></th>	100.00% <th>100.00% <th>100.00% <th>100.00% <th>100.00% <th>100.00% <th>100.00% <th>100.00% <th>100.00% <th>100.00% <th>100.00% <th>100.00% <th>100.00% </th></th></th></th></th></th></th></th></th></th></th></th>	100.00% <th>100.00% <th>100.00% <th>100.00% <th>100.00% <th>100.00% <th>100.00% <th>100.00% <th>100.00% <th>100.00% <th>100.00% <th>100.00% </th></th></th></th></th></th></th></th></th></th></th>	100.00% <th>100.00% <th>100.00% <th>100.00% <th>100.00% <th>100.00% <th>100.00% <th>100.00% <th>100.00% <th>100.00% <th>100.00% </th></th></th></th></th></th></th></th></th></th>	100.00% <th>100.00% <th>100.00% <th>100.00% <th>100.00% <th>100.00% <th>100.00% <th>100.00% <th>100.00% <th>100.00% </th></th></th></th></th></th></th></th></th>	100.00% <th>100.00% <th>100.00% <th>100.00% <th>100.00% <th>100.00% <th>100.00% <th>100.00% <th>100.00% </th></th></th></th></th></th></th></th>	100.00% <th>100.00% <th>100.00% <th>100.00% <th>100.00% <th>100.00% <th>100.00% <th>100.00% </th></th></th></th></th></th></th>	100.00% <th>100.00% <th>100.00% <th>100.00% <th>100.00% <th>100.00% <th>100.00% </th></th></th></th></th></th>	100.00% <th>100.00% <th>100.00% <th>100.00% <th>100.00% <th>100.00% </th></th></th></th></th>	100.00% <th>100.00% <th>100.00% <th>100.00% <th>100.00% </th></th></th></th>	100.00% <th>100.00% <th>100.00% <th>100.00% </th></th></th>	100.00% <th>100.00% <th>100.00% </th></th>	100.00% <th>100.00% </th>	100.00%	
COORDINACIÓN ADMINISTRATIVA																				
ÍNDICE DE CALIDAD EN LOS INFORMES TRIMESTRALES																				
	NUM	100.00	100.00	100.00	100.00	100.00	100.00	100.00	100.00	100.00	100.00	100.00	100.00	100.00	100.00	100.00	100.00	100.00	100.00	100.00%
	DEN	100.00	100.00	100.00	100.00	100.00	100.00	100.00	100.00	100.00	100.00	100.00	100.00	100.00	100.00	100.00	100.00	100.00	100.00	100.00%

EVALUACIÓN CUALITATIVA  
EN EL INDICADOR DE ÍNDICE DE CALIDAD EN LOS INFORMES TRIMESTRALES, REALIZADO POR LA SECRETARÍA DE HACIENDA, AL TERCER TRIMESTRE DEL 2021, SE REPORTA QUE EL INSTITUTO OBTIENE UNA CALIFICACIÓN DEL 100% MISMO QUE SE REPORTA EN EL CUARTO TRIMESTRE DEL 2021.

INDICADOR	NO	MET	0.00%	0.00%	0.00%	15%	0.00%	0.00%	0.00%	15%	0.00%	0.00%	0.00%	0.00%	0.00%	0.00%	0.00%	0.00%	0.00%	
COORDINACIÓN ACADÉMICA																				
ÍNDICE DE DESERCIÓN																				
	NUM	0.00	0.00	0.00	180.00	180.00	0.00	0.00	0.00	180.00	0.00	0.00	0.00	0.00	0.00	0.00	0.00	0.00	0.00	100.00%
	DEN	0.00	0.00	0.00	1200.00	1200.00	0.00	0.00	0.00	1200.00	0.00	0.00	0.00	0.00	0.00	0.00	0.00	0.00	0.00	100.00%

EVALUACIÓN CUALITATIVA  
PARA EL CUARTO TRIMESTRE 2021 SE TIENE UNA DESERCIÓN DE 48 ESTUDIANTES DE 1066 ESTUDIANTES DE LA MATRÍCULA AGOSTO DICIEMBRE 2021 POR LO QUE SE ALCANZO UN 4.59% Y SE TIENE PROGRAMADO UN 15% ESTANDO POR DEBAJO DE LO PROGRAMADO.

INDICADOR	NO	MET	0.00%	0.00%	105.45%	0.96%	105.45%	0.96%	0.00%	105.45%	0.00%	0.00%	0.00%	0.00%	0.00%	0.00%	0.00%	0.00%	0.00%	
EDUCACIÓN SUPERIOR TECNOLÓGICA																				
CRECIMIENTO ANUAL DE LA MATRÍCULA																				
	NUM	0.00	0.00	1200.00	0.00	1200.00	0.00	1200.00	0.00	1200.00	0.00	1200.00	0.00	1200.00	0.00	1200.00	0.00	1200.00	0.00	0.00%
	DEN	0.00	0.00	1138.00	0.00	1138.00	0.00	1138.00	0.00	1138.00	0.00	1138.00	0.00	1138.00	0.00	1138.00	0.00	1138.00	0.00	0.00%

EVALUACIÓN CUALITATIVA  
PARA EL INDICADOR CRECIMIENTO ANUAL DE LA MATRÍCULA, EN EL CUARTO TRIMESTRE DEL 2021 NO REPORTA AVANCE ALGUNO, YA QUE ESTA META FUE REPORTADA COMO REALIZADA EN EL TERCER TRIMESTRE DEL 2021.

INDICADOR	NO	MET	100.00%	100.00%	100.00%	100.00%	100.00%	100.00%	100.00%	100.00%	100.00%	100.00%	100.00%	100.00%	100.00%	100.00%	100.00%	100.00%	100.00%	
COORDINACIÓN ADMINISTRATIVA																				
ÍNDICE DE CALIDAD EN LOS INFORMES SOBRE GASTO FEDERALIZADO																				
	NUM	100.00	100.00	100.00	100.00	100.00	100.00	100.00	100.00	100.00	100.00	100.00	100.00	100.00	100.00	100.00	100.00	100.00	100.00	100.00%
	DEN	100.00	100.00	100.00	100.00	100.00	100.00	100.00	100.00	100.00	100.00	100.00	100.00	100.00	100.00	100.00	100.00	100.00	100.00	100.00%

EVALUACIÓN CUALITATIVA  
EN EL INDICADOR ÍNDICE DE CALIDAD EN LOS INFORMES SOBRE GASTO FEDERALIZADO, REALIZADO POR LA SECRETARÍA DE HACIENDA, AL TERCER TRIMESTRE DEL 2021 SE REPORTA QUE EL INSTITUTO OBTIENE UNA CALIFICACIÓN DEL 100% MISMO QUE SE REPORTA EN EL CUARTO TRIMESTRE DEL 2021.

INDICADOR	NO	MET	100%	100%	100%	100%	100%	100%	100%	100%	100%	100%	100%	100%	100%	100%	100%	100%	100%	100%
COORDINACIÓN ACADÉMICA																				
PORCENTAJE DE ALUMNOS INSCRITOS EN PROGRAMAS ACREDITADOS DE CALIDAD																				
	NUM	950.00	950.00	1200.00	1200.00	1200.00	950.00	950.00	950.00	1200.00	1200.00	1200.00	950.00	950.00	950.00	950.00	950.00	950.00	950.00	100.00%
	DEN	950.00	950.00	1200.00	1200.00	1200.00	950.00	950.00	950.00	1200.00	1200.00	1200.00	950.00	950.00	950.00	950.00	950.00	950.00	950.00	100.00%

EVALUACIÓN CUALITATIVA  
RESPECTE AL INDICADOR PORCENTAJE DE ALUMNOS INSCRITOS EN PROGRAMAS ACREDITADOS DE CALIDAD, SE INFORMA QUE UN TOTAL DE 1066 ESTUDIANTES DEL INSTITUTO CURSARON UN PROGRAMA EDUCATIVO DE CALIDAD, DE UN TOTAL DE 1066 PROGRAMADOS, POR LO QUE ESTE INDICADOR SE ENCUENTRA CON UN CUMPLIMIENTO DEL 100%, YA QUE LA TOTALIDAD DE LA MATRÍCULA CURSÓ UN PROGRAMA EDUCATIVO DE CALIDAD.



Gobierno del Estado de Sonora

# GOBIERNO DEL ESTADO DE SONORA

## INFORME DE AVANCE PROGRAMÁTICO 2021 PROGRAMA OPERATIVO ANUAL

ETCA-III-04  
TRIMESTRE: CUARTO

CLAVE	NOMBRE DEL INDICADOR	UNID. MEDIDA	TIPO META	VAL. ACUM.	PROGRAMADO ORIGINAL				MODIFICADO				REALIZADO				% DE AVANCE TRIMESTRAL
					PRIMERO	SEGUNDO	TERCERO	CUARTO	ANUAL	PRIMERO	SEGUNDO	TERCERO	CUARTO	ANUAL	PRIMERO	SEGUNDO	

**DEPENDENCIA / ENTIDAD 74 INSTITUTO TECNOLÓGICO SUPERIOR DE CAMANEA**

112	EDUCACIÓN SUPERIOR TECNOLÓGICA	LIBRO	P	NO	MET NUM	0.00%	0.00%	0.00%	895.83%	695.83%	0.00%	0.00%	0.00%	695.83%	695.83%	6.00%	0.00%	0.00%	0.00%	7.23.33%

**EVALUACIÓN CUALITATIVA:**

EN EL INDICADOR INDICE PROMEDIO EN EL NUMERO DE VOLUMENES POR A LIBRO EN EL CUARTO TRIMESTRE DEL 2021 SE TIENEN 1065 ESTUDIANTES Y UN TOTAL 7732 VOLUMENES DONDE 7.23% VOLUMENES POR ESTUDIANTE ESTANDO POR ARRIBA DE LO PROGRAMADO DE 5.95%.

287	COORDINACIÓN ADMINISTRATIVA	PORCENTAJE DE CUMPLIMIENTO DE LA TRANSPARENCIA DE LOS SUJETOS OBLIGADOS DEL PODER EJECUTIVO	A	NO	MET NUM	95.00	95.00	95.00	95.00	95.00	95.00	95.00	95.00	95.00	95.00	95.00	95.00	95.00	95.00	95.00	95.00

**EVALUACIÓN CUALITATIVA:**

EN EL INDICADOR PORCENTAJE DE CUMPLIMIENTO DE LAS OBLIGACIONES DE TRANSPARENCIA DE LOS SUJETOS OBLIGADOS DEL PODER EJECUTIVO SE INFORMA QUE EN LA TERCERA EVALUACIÓN DEL 2021 SE OBTIENE UN PROMEDIO DEL 88.47% DE CUMPLIMIENTO EN LAS EVALUACIONES DE LOS PORTALES. DICHA INFORMACIÓN CORRESPONDE A LOS RESULTADOS DEL CUARTO TRIMESTRE DEL 2021 DONDE ES SUPERIOR A LO PROGRAMADO DE 95% DONDE SE OBTIENE UN PROMEDIO DE 98.24%.

459	COORDINACIÓN ACADÉMICA	DOCENTES EN CURSOS DE CAPACITACIÓN	P	NO	MET NUM	81.08%	0.00%	0.00%	81.08%	81.08%	0.00%	0.00%	81.08%	81.08%	0.00%	0.00%	0.00%	0.00%	0.00%	74.53%

**EVALUACIÓN CUALITATIVA:**

EN EL INDICADOR DOCENTES EN CURSOS DE CAPACITACIÓN SE REPORTA QUE FUERON CAPACITADOS 79 DOCENTES DE 106 TENIENDO UN AVANCE DE 74.52% EN EL CUARTO TRIMESTRE DEL 2021 SE TENIA PROGRAMADO UN 81.08%.

112	EDUCACIÓN SUPERIOR TECNOLÓGICA	ESTUDIANTES BECARIOS	P	NO	MET NUM	40%	40%	40%	40%	40%	40%	40%	40%	40%	40%	25.2%	0.00%	0.00%	0.00%	18.61%

**EVALUACIÓN CUALITATIVA:**

SE INFORMA QUE DURANTE EL AÑO 2021 EN EL SEGUNDO SEMESTRE SE OTORGARON 208 BECAS A ESTUDIANTES DEL INSTITUTO CON RECURSOS DE LA INSTITUCIÓN, QUIENES AL SER COMPARADOS CON LOS 1166 ESTUDIANTES QUE REPRESENTA LA MATRÍCULA SE TIENE UN 19.61% DE ESTUDIANTES BECARIOS. SE TENIA PROGRAMADO UN 40%.

287	COORDINACIÓN ADMINISTRATIVA	PORCENTAJE DE PROCESOS CERTIFICADOS	P	NO	MET NUM	100%	100%	100%	100%	100%	100%	100%	100%	100%	100%	100%	100%	100%	100%	100.00%

**EVALUACIÓN CUALITATIVA:**

EN EL INDICADOR PORCENTAJE DE PROCESOS CERTIFICADOS SE INFORMA QUE AL CUARTO TRIMESTRE DE 2021 SE CUENTA CON LAS CUATRO CERTIFICACIONES PROGRAMADAS EN EL AÑO, POR LO QUE ESTA META SE ATIENDE AL 100% AL CUARTO TRIMESTRE DEL 2021.

459	COORDINACIÓN ACADÉMICA	INDICE DE REPROBACION INSTITUCIONAL	P	NO	MET NUM	0.00%	0.00%	0.00%	25%	25%	0.00%	0.00%	25%	25%	0.00%	0.00%	0.00%	0.00%	0.00%	0.00%

**EVALUACIÓN CUALITATIVA:**

RESPECTO AL INDICE DE REPROBACION INSTITUCIONAL EN EL CUARTO TRIMESTRE DEL 2021 NO SE TIENE PROGRAMADO SU CUMPLIMIENTO PARA EL CUARTO TRIMESTRE DEL 2021, YA QUE PARA PODER DETERMINAR ESTE INDICADOR ES NECESARIO CONTAR CON LA INFORMACION DE ESTUDIANTES QUE REPROBARON EL SEMESTRE (COSTO DE SE TENCIENTA EN PROCESO EL CIERRE Y ENTREGA DE CALIFICACIONES POR EL DOCENTE, MOTIVO POR EL CUAL SE INFORMARA ESTE INDICADOR EN SU MOMENTO, SIEMPRE Y CUANDO ESTE DISPONIBLE PARA ACTUALIZAR EL SIFPE 2021, O EN EL INFORME DE CUENTA PUBLICA.

112	EDUCACIÓN SUPERIOR TECNOLÓGICA	NUMERO DE ALUMNOS EN ACTIVIDADES EXTRAESCOLARES	P	NO	MET NUM	0.00%	0.00%	0.00%	85.71%	85.71%	0.00%	0.00%	85.71%	85.71%	0.00%	0.00%	0.00%	0.00%	0.00%	85.39%

13-01-2022 08:41



Gobierno del Estado de Sonora

Gobierno del Estado de Sonora

INFORME DE AVANCE PROGRAMÁTICO 2021  
PROGRAMA OPERATIVO ANUAL

ETCA-III-04

TRIMESTRE: CUARTO

CLAVE	NOMBRE DEL INDICADOR	UNI. MEDIDA	TIPO META	VAL. ACUM.	PROGRAMADO ORIGINAL				MODIFICADO				REALIZADO				% DE AVANCE TRIMESTRAL
					PRIMERO	SEGUNDO	TERCERO	CUARTO	ANUAL	PRIMERO	SEGUNDO	TERCERO	CUARTO	ANUAL	PRIMERO	SEGUNDO	

DEPENDENCIA / ENTIDAD 74 INSTITUTO TECNOLÓGICO SUPERIOR DE CANANEA

EVALUACIÓN CUALITATIVA  
EN EL INDICADOR NUMERO DE ALUMNOS EN ACTIVIDADES EXTRAESCOLARES. EN EL CUARTO TRIMESTRE DE 2021 SE REPORTÓ QUE SE ATENDIERON A 228 ESTUDIANTES DE UN TOTAL DE 267 INSCRITOS. CON UN RESULTADO DEL 85.39 % DE AVANCE DE ESTUDIANTES EN ACTIVIDADES EXTRAESCOLARES

297	COORDINACIÓN ADMINISTRATIVA	PERSONA	P	NO	MET	0.00%	59%	0.00%	17.44%	97.44%	0.00%	59%	0.00%	97.44%	37.44%	0.00%	41.25%	0.00%	97.17%	100.03%
					DEN	0.00	76.00	0.00	76.00	76.00	0.00	78.00	0.00	78.00	76.00	0.00	80.00	0.00	76.00	

EVALUACIÓN CUALITATIVA  
REFERENTE AL INDICADOR PORCENTAJE DE PARTICIPANTES EN CAPACITACIÓN ADMINISTRATIVA. EN EL CUARTO TRIMESTRE DEL 2021 SE TIENE UN AVANCE DE 17 ADMINISTRATIVOS CAPACITADOS DE 79 EN TOTAL. SIENDO UN PORCENTAJE DE 97.46% DE AVANCE

469	COORDINACIÓN ACADÉMICA	ALUMNADO	P	NO	MET	0.00%	29.89%	0.00%	29.89%	29.89%	0.00%	29.89%	0.00%	29.89%	29.89%	0.00%	0.00%	82.5%	0.00%	82.5%	276.95%
					DEN	0.00	87.00	0.00	87.00	87.00	0.00	87.00	0.00	87.00	87.00	0.00	0.00	41.00	0.00	41.00	

EVALUACIÓN CUALITATIVA  
EN EL INDICADOR ÍNDICE DE UTILIZACIÓN. EN EL CUARTO TRIMESTRE DEL 2021 SE REPORTA UNA META ATENDIDA DEL 92.9% DE UN ÍNDICE DE UTILIZACIÓN RESULTADO DE QUE DE 41 EGRESADOS DE LA COORTE 2016, SE UTILIZARON 38 DE ELLOS. ESTE RESULTADO SE ENCUENTRA POR ARRIBA DEL 21.88% PROGRAMADO YA QUE POR MOTIVOS DE LA CONTINGENCIA, NO ESTÁN POR TERMINAR SUS ESTUDIOS ALGUNOS ESTUDIANTES, QUIENES CANCELARÁN SU PROCESO EN LOS PRIMEROS MESES DEL AÑO 2022. NO AFECTANDOSE CON ELLO EL PRESUPUESTO PROGRAMADO.

112	EDUCACIÓN SUPERIOR TECNOLÓGICA	CONVENIO	P	SI	MET	0.00%	100.00%	0.00%	100.00%	100.00%	0.00%	100.00%	0.00%	100.00%	100.00%	0.00%	58%	0.00%	100%	100.00%
					DEN	0.00	3.00	0.00	3.00	3.00	0.00	3.00	0.00	3.00	3.00	0.00	2.00	0.00	6.00	

EVALUACIÓN CUALITATIVA  
EN EL INDICADOR EFICIENCIA DE CONVENIOS ESTABLECIDOS EN EL CUARTO TRIMESTRE DEL 2021 SE LEVANTARON ACABO 6 CONVENIOS POR LO QUE SE CUMPLIÓ LA META DE 5 PROGRAMADOS.

409	COORDINACIÓN ACADÉMICA	ALUMNADO	P	NO	MET	0.00%	30%	0.00%	30%	30%	0.00%	30%	0.00%	30%	30%	0.00%	0.00%	12.78%	0.00%	12.78%	42.58%
					DEN	0.00	290.00	0.00	290.00	290.00	0.00	290.00	0.00	290.00	290.00	0.00	0.00	313.00	0.00	313.00	

EVALUACIÓN CUALITATIVA  
EN EL INDICADOR EFICIENCIA TERMINAL EN EL CUARTO TRIMESTRE DEL 2021 SE REPORTA UNA META ALCANZADA DEL 12.77% PRODUCTO DE QUE EGRESARON 40 PROFESIONISTAS DE UN TOTAL DE 313 QUE INGRESARON A PRIMER SEMESTRE. ESTA META ESTÁ POR ABAJO DE LO PROGRAMADO YA QUE SE TIENE AUN ESTUDIANTES QUE ESTÁN EN PROCESO DE TERMINAR SU CARRERA EN EL SEMESTRE AGOSTO 2021 -ENERO DE 2022. POR LO QUE SE TENDRÁN SUS RESULTADOS EN LOS PRIMEROS MESES DE ESTE AÑO. ESTA SITUACIÓN NO AFECTA EL PRESUPUESTO PROGRAMADO.

112	EDUCACIÓN SUPERIOR TECNOLÓGICA	PERSONA	P	NO	MET	0.00%	58.77%	0.00%	58.77%	58.77%	0.00%	58.77%	0.00%	58.77%	58.77%	0.00%	0.00%	55%	0.00%	55%	108.75%
					DEN	0.00	87.00	0.00	87.00	87.00	0.00	87.00	0.00	87.00	87.00	0.00	0.00	40.00	0.00	40.00	

EVALUACIÓN CUALITATIVA  
EN EL INDICADOR EMPLIABILIDAD DE LOS EGRESADOS. EN EL CUARTO TRIMESTRE DEL 2021 SE REPORTA UNA META ATENDIDA DEL 60%. RESULTADO DE QUE DE 40 EGRESADOS DE LA COORTE 2016, SE ENCUENTRAN LABORANDO 26 DE ELLOS. ESTE RESULTADO SE ENCUENTRA POR ARRIBA DEL 59.77% PROGRAMADO. NO AFECTANDOSE CON ELLO EL PRESUPUESTO PROGRAMADO.

459	COORDINACIÓN ACADÉMICA	DOCENTES CON POSTGRADO	P	NO	MET	0.00%	42.34%	0.00%	42.34%	42.34%	0.00%	42.34%	0.00%	42.34%	42.34%	0.00%	0.00%	43.4%	0.00%	43.4%	101.46%
					DEN	0.00	111.00	0.00	111.00	111.00	0.00	111.00	0.00	111.00	111.00	0.00	0.00	106.00	0.00	106.00	

EVALUACIÓN CUALITATIVA  
RESPECTO AL INDICADOR DOCENTES CON POSTGRADO. EN EL CUARTO TRIMESTRE DEL 2021 SE REPORTA QUE LA META ALCANZADA FUE DE 43.39%. MISMA QUE ESTÁ POR ENCIMA A LA META PROGRAMADA DEL 42.34%. ESTO EN VIRTUD DE QUE DEL TOTAL DE LA PLANTA DOCENTE QUE FUE DE 106 DOCENTES, 46 DE ELLOS TIENEN ESTUDIOS DE POSTGRADO. SE OBSERVA LABORA DE CINCO DOCENTES DEL TOTAL DE PROGRAMADOS.





Gobierno del  
Estado de Sonora

GOBIERNO DEL ESTADO DE SONORA

ETCA-III-04

TRIMESTRE: CUARTO

INFORME DE AVANCE PROGRAMÁTICO 2021  
PROGRAMA OPERATIVO ANUAL

CLAVE	NOMBRE DEL INDICADOR	UNID. MEDIDA	TPO. META	VAL. ACUM.	DATOS	PROGRAMADO ORIGINAL				MODIFICADO				REALIZADO				% DE AVANCE TRIMESTRAL										
						PRIMERO	SEGUNDO	TERCERO	CUARTO	ANUAL	PRIMERO	SEGUNDO	TERCERO	CUARTO	ANUAL	PRIMERO	SEGUNDO		TERCERO	CUARTO								
<b>DEPENDENCIA / ENTIDAD 74 INSTITUTO TECNOLÓGICO SUPERIOR DE CANAHEA</b>																												
	PROGRAMAS EDUCATIVOS ACREDITADOS	PROGRAMA	F.	NG	MET	100%	100%	100%	100%	100%	100%	100%	100%	100%	100%	100%	100%	100%	100%	100%	100%	100%	100%	100%	100%	100%	100%	
					NUM	5.00	5.00	5.00	5.00	5.00	5.00	5.00	5.00	5.00	5.00	5.00	5.00	5.00	5.00	5.00	5.00	5.00	5.00	5.00	5.00	5.00	5.00	5.00
					DEN	5.00	5.00	5.00	5.00	5.00	5.00	5.00	5.00	5.00	5.00	5.00	5.00	5.00	5.00	5.00	5.00	5.00	5.00	5.00	5.00	5.00	5.00	5.00
<b>EVALUACIÓN CUARTATIVA</b>																												
EN EL INDICADOR PROGRAMAS EDUCATIVOS ACREDITADOS EN EL CUARTO TRIMESTRE DEL 2021 SE REPORTA QUE LA INSTITUCIÓN MANTIENE LOS CINCO PROGRAMAS EDUCATIVOS ACREDITADOS. POR LO QUE ESTA META ESTÁ CUMPLIDA AL 100% AL TERCER TRIMESTRE DEL 2021.																												

Objetivo	Indicador	Medio de Verificación	Meta Anual 2021	Meta Trimestral IV 2021	Suposición
<b>PROPÓSITO</b> Contribuir al acceso de los jóvenes de 18 a 22 años del Estado de Sonora a una educación superior de calidad y con pertinencia social.	C1. Servicios Educativos de Calidad, pertinentes, integrales y enfocados en equidad.	Índice de Calidad en los Informes Trimestrales.	100%	100%	Incremento en el índice de calidad en los informes trimestrales de los servicios educativos de los sustentados, permitiendo el acceso de personal docente y desarrollando sus capacidades de aprendizaje.
	C2. Formación integral, rigurosa y vinculada con los sectores productivo, público, privado y social.	Índice de Formación Integral.	100%	100%	Sistema Nacional de Indicadores Educativos SIIEP.
	C3. Gestión institucional con transparencia y eficiencia de cuentas (financiera y académica).	Índice de Gestión Institucional.	100%	100%	Sistema Nacional de Indicadores Educativos SIIEP.
	C4. Mejora de la calidad de la educación superior.	Índice de Calidad de la Educación Superior.	100%	100%	Sistema Nacional de Indicadores Educativos SIIEP.
	C5. Mejora de la empleabilidad de los egresados.	Índice de Empleabilidad de los Egresados.	100%	100%	Sistema Nacional de Indicadores Educativos SIIEP.
	C6. Mejora de la satisfacción de los estudiantes.	Índice de Satisfacción de los Estudiantes.	100%	100%	Sistema Nacional de Indicadores Educativos SIIEP.
	C7. Mejora de la satisfacción de los docentes.	Índice de Satisfacción de los Docentes.	100%	100%	Sistema Nacional de Indicadores Educativos SIIEP.
	C8. Mejora de la satisfacción de los padres de familia.	Índice de Satisfacción de los Padres de Familia.	100%	100%	Sistema Nacional de Indicadores Educativos SIIEP.
	C9. Mejora de la satisfacción de la sociedad.	Índice de Satisfacción de la Sociedad.	100%	100%	Sistema Nacional de Indicadores Educativos SIIEP.
	C10. Mejora de la satisfacción de los egresados.	Índice de Satisfacción de los Egresados.	100%	100%	Sistema Nacional de Indicadores Educativos SIIEP.
<b>COMPONENTE</b> A1. E1. Coordinación Académica.	C1. Servicios Educativos de Calidad, pertinentes, integrales y enfocados en equidad.	Índice de Calidad en los Informes Trimestrales.	100%	100%	Incremento en el índice de calidad en los informes trimestrales de los servicios educativos de los sustentados, permitiendo el acceso de personal docente y desarrollando sus capacidades de aprendizaje.
	C2. Formación integral, rigurosa y vinculada con los sectores productivo, público, privado y social.	Índice de Formación Integral.	100%	100%	Sistema Nacional de Indicadores Educativos SIIEP.
	C3. Gestión institucional con transparencia y eficiencia de cuentas (financiera y académica).	Índice de Gestión Institucional.	100%	100%	Sistema Nacional de Indicadores Educativos SIIEP.
	C4. Mejora de la calidad de la educación superior.	Índice de Calidad de la Educación Superior.	100%	100%	Sistema Nacional de Indicadores Educativos SIIEP.
	C5. Mejora de la empleabilidad de los egresados.	Índice de Empleabilidad de los Egresados.	100%	100%	Sistema Nacional de Indicadores Educativos SIIEP.
	C6. Mejora de la satisfacción de los estudiantes.	Índice de Satisfacción de los Estudiantes.	100%	100%	Sistema Nacional de Indicadores Educativos SIIEP.
	C7. Mejora de la satisfacción de los docentes.	Índice de Satisfacción de los Docentes.	100%	100%	Sistema Nacional de Indicadores Educativos SIIEP.
	C8. Mejora de la satisfacción de los padres de familia.	Índice de Satisfacción de los Padres de Familia.	100%	100%	Sistema Nacional de Indicadores Educativos SIIEP.
	C9. Mejora de la satisfacción de la sociedad.	Índice de Satisfacción de la Sociedad.	100%	100%	Sistema Nacional de Indicadores Educativos SIIEP.
	C10. Mejora de la satisfacción de los egresados.	Índice de Satisfacción de los Egresados.	100%	100%	Sistema Nacional de Indicadores Educativos SIIEP.
<b>ACTIVIDAD</b> A1. C1. Educación Superior Tecnológica.	C1. Servicios Educativos de Calidad, pertinentes, integrales y enfocados en equidad.	Índice de Calidad en los Informes Trimestrales.	100%	100%	Incremento en el índice de calidad en los informes trimestrales de los servicios educativos de los sustentados, permitiendo el acceso de personal docente y desarrollando sus capacidades de aprendizaje.
	C2. Formación integral, rigurosa y vinculada con los sectores productivo, público, privado y social.	Índice de Formación Integral.	100%	100%	Sistema Nacional de Indicadores Educativos SIIEP.
	C3. Gestión institucional con transparencia y eficiencia de cuentas (financiera y académica).	Índice de Gestión Institucional.	100%	100%	Sistema Nacional de Indicadores Educativos SIIEP.
	C4. Mejora de la calidad de la educación superior.	Índice de Calidad de la Educación Superior.	100%	100%	Sistema Nacional de Indicadores Educativos SIIEP.
	C5. Mejora de la empleabilidad de los egresados.	Índice de Empleabilidad de los Egresados.	100%	100%	Sistema Nacional de Indicadores Educativos SIIEP.
	C6. Mejora de la satisfacción de los estudiantes.	Índice de Satisfacción de los Estudiantes.	100%	100%	Sistema Nacional de Indicadores Educativos SIIEP.
	C7. Mejora de la satisfacción de los docentes.	Índice de Satisfacción de los Docentes.	100%	100%	Sistema Nacional de Indicadores Educativos SIIEP.
	C8. Mejora de la satisfacción de los padres de familia.	Índice de Satisfacción de los Padres de Familia.	100%	100%	Sistema Nacional de Indicadores Educativos SIIEP.
	C9. Mejora de la satisfacción de la sociedad.	Índice de Satisfacción de la Sociedad.	100%	100%	Sistema Nacional de Indicadores Educativos SIIEP.
	C10. Mejora de la satisfacción de los egresados.	Índice de Satisfacción de los Egresados.	100%	100%	Sistema Nacional de Indicadores Educativos SIIEP.

Indicador	Descripción	Fórmula	Unidad	Frecuencia	Tipo de Medición	Escala	Fuente de Información	Método de Cálculo	Impacto
Índice de Cumplimiento de las Obligaciones de Transparencia en los Trámites y Servicios	<p>Índice de Cumplimiento de las Obligaciones de Transparencia en los Trámites y Servicios</p> <p>Indice de Cumplimiento de las Obligaciones de Transparencia en los Trámites y Servicios</p>	$I = \left( \frac{A}{B} \right) \times 100$ <p>donde: A = número de obligaciones de transparencia de las candidaturas de oposición - elecciones y actualizaciones de datos B = total de obligaciones de transparencia de los sujetos obligados</p>	%	Trimestral	Porcentaje	Acumulado	Reporte publicado por la dirección de acceso a la información pública en el portal de transparencia en el sitio: <a href="http://transparencia.coahuila.gob.mx">http://transparencia.coahuila.gob.mx</a>	95%	93%
Índice de Calidad en los Informes Sobre Casos Falsificados	<p>Índice de Calidad en los Informes Sobre Casos Falsificados</p> <p>Indice de Calidad en los Informes Sobre Casos Falsificados</p>	$I = \left( \frac{A}{B} \right) \times 100$ <p>donde: A = número de expedientes reportados en modo financiero / número de expedientes reportados en modo administrativo / número de expedientes reportados en modo de gestión de proyectos / total de expedientes reportados en el módulo de gestión de proyectos / total de expedientes en ejecución, si no aplica = 1</p>	%	Trimestral	Porcentaje	Acumulado	Reporte publicado en la página general de planeación y evaluación de la Secretaría de Hacienda	100%	100%

**Instituto Tecnológico Superior de Cananea**  
**Indicadores de Postura Fiscal**  
 Del 01 de Enero al 31 de Diciembre de 2021

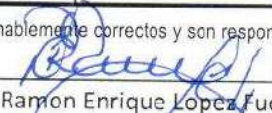
ETCA-IV-01

TRIMESTRE:            CUARTO           

Concepto	Estimado Original Anual	Devengado	Pagado 3
<b>I. Ingresos Presupuestarios (I= 1 + 2 )</b>	25,922,301.00	75,552,394.00	75,552,394.00
1. Ingresos Gobierno del Estado 1			
2. Ingresos Sector Paraestatal 1	25,922,301.00	75,552,394.00	75,552,394.00
<b>II. Egresos Presupuestarios ( II= 3+4 )</b>	25,922,301.00	77,493,262.00	77,493,262.00
3. Egresos del Gobierno de la Entidad Federativa 2			
4. Egresos del Sector Paraestatal 2	25,922,301.00	77,493,262.00	77,493,262.00
<b>III. Balance Presupuestario (Superávit o Déficit) (III= I-II)</b>	0.00	-1,940,868.00	-1,940,868.00
<b>Concepto</b>	<b>Estimado Original Anual</b>	<b>Devengado</b>	<b>Pagado 3</b>
III. Balance Presupuestario (Superávit o Déficit)	0.00	-1,940,868.00	-1,940,868.00
IV. Intereses, Comisiones y Gastos de la Deuda			
V. Balance Primario (superávit o Déficit) (V= III-IV)	0.00	-1,940,868.00	-1,940,868.00
<b>Concepto</b>	<b>Estimado Original Anual</b>	<b>Devengado</b>	<b>Pagado 3</b>
A. Financiamiento			
B. Amortización de la Deuda			
C. Endeudamiento o Desendeudamiento (C=A-B)	0.00	0.00	0.00

"Bajo protesta de decir verdad declaramos que los Estados Financieros y sus Notas, son razonablemente correctos y son responsabilidad del emisor"

\_\_\_\_\_  
 Mtro. Hector Rene Escalante Assmar  
 Subdirector Servicios Administrativos

  
 Mtro. Ramon Enrique Lopez Fuentes  
 Director General.

**Instituto Tecnológico Superior de Cananea**  
**Balance Presupuestario - LDF**  
**Del 01 de Enero al 31 de Diciembre de 2021**  
 (PESOS)

ETCA-IV-02

TRIMESTRE: CUARTO

Concepto (c)	Estimado/ Aprobado (d)	Devengado	Recaudado/ Pagado
<b>A. Ingresos Totales (A = A1+A2+A3)</b>	25,922,301	75,552,394	75,552,394
A1. Ingresos de Libre Disposición	25,922,301	75,552,394	75,552,394
A2. Transferencias Federales Etiquetadas	-	-	-
A3. Financiamiento Neto	-	-	-
<b>B. Egresos Presupuestarios<sup>1</sup> (B = B1+B2)</b>	25,922,301	77,493,262	77,493,262
B1. Gasto No Etiquetado (sin incluir Amortización de la Deuda Pública)	25,922,301	41,012,937	41,012,937
B2. Gasto Etiquetado (sin incluir Amortización de la Deuda Pública)	-	36,480,325	36,480,325
<b>C. Remanentes del Ejercicio Anterior (C = C1 + C2)</b>	-	-	-
C1. Remanentes de Ingresos de Libre Disposición aplicados en el periodo	-	-	-
C2. Remanentes de Transferencias Federales Etiquetadas aplicados en el periodo	-	-	-
<b>I. Balance Presupuestario (I = A - B + C)</b>	-	1,940,868	1,940,868
<b>II. Balance Presupuestario sin Financiamiento Neto (II = I - A3)</b>	-	1,940,868	1,940,868
<b>III. Balance Presupuestario sin Financiamiento Neto y sin Remanentes del Ejercicio Anterior (III = II - C)</b>	-	1,940,868	1,940,868

Concepto	Aprobado	Devengado	Pagado
<b>E. Intereses, Comisiones y Gastos de la Deuda (E = E1+E2)</b>	-	-	-
E1. Intereses, Comisiones y Gastos de la Deuda con Gasto No Etiquetado	-	-	-
E2. Intereses, Comisiones y Gastos de la Deuda con Gasto Etiquetado	-	-	-
<b>IV. Balance Primario (IV = III + E)</b>	-	1,940,868	1,940,868

Concepto	Estimado/ Aprobado	Devengado	Recaudado/ Pagado
<b>F. Financiamiento (F = F1 + F2)</b>	-	-	-
F1. Financiamiento con Fuente de Pago de Ingresos de Libre Disposición	-	-	-
F2. Financiamiento con Fuente de Pago de Transferencias Federales Etiquetadas	-	-	-
<b>G. Amortización de la Deuda (G = G1 + G2)</b>	-	-	-
G1. Amortización de la Deuda Pública con Gasto No Etiquetado	-	-	-
G2. Amortización de la Deuda Pública con Gasto Etiquetado	-	-	-
<b>A3. Financiamiento Neto (A3 = F - G)</b>	-	-	-


**Instituto Tecnológico Superior de Cananea**  
**Balance Presupuestario - LDF**  
**Del 01 de Enero al 31 de Diciembre de 2021**  
 (PESOS)


ETCA-IV-02

TRIMESTRE: CUARTO

Concepto	Estimado/ Aprobado	Devengado	Recaudado/ Pagado
A1. Ingresos de Libre Disposición	25,922,301	75,552,394	75,552,394
A3.1 Financiamiento Neto con Fuente de Pago de Ingresos de Libre Disposición (A3.1 = F1 - G1)	-	-	-
F1. Financiamiento con Fuente de Pago de Ingresos de Libre Disposición	-	-	-
G1. Amortización de la Deuda Pública con Gasto No Etiquetado	-	-	-
B1. Gasto No Etiquetado (sin incluir Amortización de la Deuda Pública)	25,922,301	41,012,937	41,012,937
C1. Remanentes de Ingresos de Libre Disposición aplicados en el periodo	-	-	-
<b>V. Balance Presupuestario de Recursos Disponibles (V = A1 + A3.1 - B1 + C1)</b>	-	34,539,457	34,539,457
<b>VI. Balance Presupuestario de Recursos Disponibles sin Financiamiento Neto (VI = V - A3.1)</b>	-	34,539,457	34,539,457

Concepto	Estimado/ Aprobado	Devengado	Recaudado/ Pagado
A2. Transferencias Federales Etiquetadas	-	-	-
A3.2 Financiamiento Neto con Fuente de Pago de Transferencias Federales Etiquetadas (A3.2 = F2 - G2)	-	-	-
F2. Financiamiento con Fuente de Pago de Transferencias Federales Etiquetadas	-	-	-
G2. Amortización de la Deuda Pública con Gasto Etiquetado	-	-	-
B2. Gasto Etiquetado (sin incluir Amortización de la Deuda Pública)	-	36,480,325	36,480,325
C2. Remanentes de Transferencias Federales Etiquetadas aplicados en el periodo	-	-	-
<b>VII. Balance Presupuestario de Recursos Etiquetados (VII = A2 + A3.2 - B2 + C2)</b>	-	36,480,325	36,480,325
<b>VIII. Balance Presupuestario de Recursos Etiquetados sin Financiamiento Neto (VIII = VII - A3.2)</b>	-	36,480,325	36,480,325

  
 Mtro. Hector Rene Escalante Assmar  
 Subdirector Servicios Administrativos

  
 Mtro. Ramon Enrique Lopez Fuentes  
 Director General.


Instituto Tecnológico Superior de Cananea  
 Relación de Cuentas Bancarias Productivas Específicas  
 Del 01 de Enero al 31 de Diciembre de 2021  
 (pesos)


ETCA-IV-03

TRIMESTRE:      CUARTO     

	Fondo, Programa o Convenio	Datos de la Cuenta Bancaria	
		Institución Bancaria	Número de Cuenta
1	FEDERAL	BANCOMER	1368551367
2	INGRESOS PROPIOS	BANCOMER	204744705
3			
4			
5			
6			
7			
8			
9			
10			

"Bajo protesta de decir verdad declaramos que los Estados Financieros y sus Notas, son razonablemente correctos y son responsabilidad del emisor"

  
 Mtro. Hector Rene Escalante Assmar  
 Subdirector Servicios Administrativos

  
 Mtro. Ramon Enrique Lopez Fuentes  
 Director General.

**Instituto Tecnológico Superior de Cananea**  
**Relación de Bienes Muebles e Inmuebles que Componen su Patrimonio**  
**Al 31 de Diciembre de 2021**  
**(pesos)**

ETCA-IV-04

TRIMESTRE:      **CUARTO**     

	Código	Descripción del Bien	Valor en Libros
	<b>BIENES MUEBLES</b>		
1	5110100112-1	AMPERIMETRO	\$ 600.00
2	5110100112-2	AMPERIMETRO	\$ 600.00
3	5110100096-7	ANAQUEL	\$ 96.00
4	5110100096-8	ANAQUEL	\$ 96.00
5	5110100096-9	ANAQUEL	\$ 96.00
6	5110100096-10	ANAQUEL	\$ 96.00
7	5110100096-11	ANAQUEL	\$ 96.00
8	5110100096-1	ANAQUEL	\$ 96.00
9	5110100096-2	ANAQUEL	\$ 96.00
	5110100096-3	ANAQUEL	\$ 96.00
	5110100096-4	ANAQUEL	\$ 96.00
10	5110100096-5	ANAQUEL	\$ 96.00
11	5110100096-12	ANAQUEL	\$ 96.00
	5110100096-13	ANAQUEL	\$ 96.00
12	5110100096-14	ANAQUEL	\$ 96.00
13	5110100096-15	ANAQUEL	\$ 96.00
	5110100096-16	ANAQUEL	\$ 96.00
	5110100096-17	ANAQUEL	\$ 96.00
Baja	5110100096-18	ANAQUEL	\$ 96.00
	5110100096-19	ANAQUEL	\$ 96.00
	5110100096-20	ANAQUEL	\$ 96.00
	5110100096-21	ANAQUEL	\$ 96.00
	5110100096-22	ANAQUEL	\$ 96.00



Instituto Tecnológico Superior de Cananea CPCA-IV-06  
**CLASIFICACION ECONOMICA DE LOS INGRESOS, DE LOS GASTOS Y DEL FINANCIAMIENTO**  
 Al 31 de Diciembre de 2021

Código	Concepto	
<b>1</b>	<b>INGRESOS</b>	<b>75,552,393.69</b>
<b>1.1</b>	<b>INGRESOS CORRIENTES</b>	<b>75,552,393.69</b>
<b>1.1.1</b>	<b>Impuestos</b>	-
<b>1.1.1.1</b>	<b>Impuesto sobre el Ingreso, las Utilidades y las Ganancias de Capital</b>	-
1.1.1.1.1	De Personas Físicas	-
1.1.1.1.1.1	Impuesto sobre los Ingresos	-
1.1.1.1.2	De Empresas y Otras Corporaciones (Personas Morales)	-
1.1.1.1.2.1	Impuesto sobre los Ingresos	-
1.1.1.1.3	No Clasificables	-
<b>1.1.1.2</b>	<b>Impuesto sobre Nómina y la Fuerza de Trabajo</b>	-
1.1.1.2.1	Impuesto sobre Nómina y Asimilables	-
<b>1.1.1.3</b>	<b>Impuesto sobre la Propiedad</b>	-
<b>1.1.1.4</b>	<b>Impuesto sobre los Bienes y Servicios</b>	-
1.1.1.4.1	Impuesto sobre la Producción, el Consumo y las Transacciones	-
1.1.1.4.1.1	Impuesto al Valor Agregado	-
1.1.1.4.1.2	Impuesto especial sobre Producción y Servicios	-
1.1.1.4.1.3	Otros Impuestos Sobre Bienes y Servicios	-
<b>1.1.1.5</b>	<b>Impuesto sobre el Comercio y las Transacciones Internacionales / Comercio Exterior</b>	-
1.1.1.5.1	Impuesto a la Importación	-
1.1.1.5.2	Impuesto a la Exportación	-
<b>1.1.1.6</b>	<b>Impuestos Ecológicos</b>	-
<b>1.1.1.7</b>	<b>Impuesto a los Rendimientos Petroleros</b>	-
<b>1.1.1.8</b>	<b>Otros Impuestos</b>	-
<b>1.1.1.9</b>	<b>Accesorios</b>	-
<b>1.1.2</b>	<b>Contribuciones a la Seguridad Social</b>	-
1.1.2.1	Contribuciones de los Empleados	-
1.1.2.2	Contribuciones de los Empleadores	-
1.1.2.3	Contribuciones de los Trabajadores Por Cuenta Propia o No Empleados	-
1.1.2.4	Contribuciones no Clasificables	-
<b>1.1.3</b>	<b>Contribuciones de Mejoras</b>	-
<b>1.1.4</b>	<b>Derechos, Productos y Aprovechamientos Corrientes</b>	<b>62,979.69</b>
1.1.4.1	Derechos No Incluidos en Otros Conceptos	-
1.1.4.2	Productos Corrientes No Incluidos en Otros Conceptos	62,979.69
1.1.4.3	Aprovechamientos Corrientes No Incluidos en Otros Conceptos	-
<b>1.1.5</b>	<b>Rentas de la Propiedad</b>	-
1.1.5.1	Intereses	-
1.1.5.1.1	Internos	-
1.1.5.1.2	Externos	-
1.1.5.2	Dividendos y Retiros de las Cuasisociedades	-
1.1.5.3	Arrendamiento de Tierras y Terrenos	-
1.1.5.4	Otros	-
<b>1.1.6</b>	<b>Venta de Bienes y Servicios de Entidades del Gobierno General / Ingresos de Explotación de Entidades Empresariales</b>	<b>6,090,984.00</b>
1.1.6.1	Venta de Establecimientos No de Mercado	-
1.1.6.2	Venta de Establecimientos de Mercado	-
1.1.6.3	Derechos Administrativos	6,090,984.00
<b>1.1.7</b>	<b>Subsidios y Subvenciones Recibidos por Entidades Empresariales Públicas</b>	<b>69,398,430.00</b>
1.1.7.1	Subsidios y Subvenciones Recibidos por Entidades Empresariales Públicas No Financieras	69,398,430.00
1.1.7.2	Subsidios y Subvenciones Recibidos por Entidades Empresariales Públicas Financieras	-