

## Flujo de Efectivo

Ente COLEGIO DE EDUCACION PROFESIONAL TECNICA DEL ESTADO DE SONORA

Al 30 de Septiembre del 2015

(PESOS)

TRIMESTRE: TERCERO 2015

Concepto	2015	2014
<b>Flujos de Efectivo de las Actividades de Operación</b>		
<b>Origen</b>	<b>234,749,491</b>	<b>320,063,726</b>
Impuestos		
Cuotas y Aportaciones de Seguridad Social		
Contribuciones de mejoras		
Derechos		
Productos de Tipo Corriente		
Aprovechamientos de Tipo Corriente		
Ingresos por Venta de Bienes y Servicios	51,421,056	52,979,618
Ingresos no Comprendidos en las Fracciones de la Ley de Ingresos Causados en Ejercicios Fiscales Anteriores		
Pendientes de Liquidación o Pago		
Participaciones y Aportaciones		
Transferencias, Asignaciones y Subsidios y Otras Ayudas	182,102,448	257,628,733
Otros Origenes de Operación	1,225,987	9,455,375
<b>Aplicación</b>	<b>236,080,150</b>	<b>325,630,452</b>
Servicios Personales	210,224,012	290,698,402
Materiales y Suministros	5,630,186	6,940,800
Servicios Generales	16,978,573	26,599,677
Transferencias Internas y Asignaciones al Sector Público		
Transferencias al resto del Sector Público		
Subsidios y Subvenciones		
Ayudas Sociales		
Pensiones y Jubilaciones		
Transferencias a Fideicomisos, Mandatos y Contratos Análogos		
Transferencias a la Seguridad Social		
Donativos		
Transferencias al Exterior		
Participaciones		
Aportaciones		
Convenios	3,247,379	1,391,573
Otras Aplicaciones de Operación		
<b>Flujos Netos de Efectivo por Actividades de Operación</b>	<b>-1,330,659</b>	<b>-5,566,726</b>
<b>Flujos de Efectivo de las Actividades de Inversión</b>		
<b>Origen</b>	<b>299,594</b>	<b>2,178,488</b>
Bienes Inmuebles, Infraestructura y Construcciones en Proceso		
Bienes Muebles	299,594	2,178,488
Otros Origenes de Inversión		
<b>Aplicación</b>	<b>0</b>	<b>0</b>
Bienes Inmuebles, Infraestructura y Construcciones en Proceso		
Bienes Muebles		
Otras Aplicaciones de Inversión		
<b>Flujos Netos de Efectivo por Actividades de Inversión</b>	<b>299,594</b>	<b>-2,178,488</b>
<b>Flujo de Efectivo de las Actividades de Financiamiento</b>		
<b>Origen</b>	<b>0</b>	<b>0</b>
Endeudamiento Neto		
Interno		
Externo		
Otros Origenes de Financiamiento		
<b>Aplicación</b>		
Servicios de la Deuda		
Interno		
Externo		
Otras Aplicaciones de Financiamiento		4,629,206
<b>Flujos netos de Efectivo por Actividades de Financiamiento</b>	<b>0</b>	<b>4,629,206</b>
<b>Incremento/Disminución Neta en el Efectivo y Equivalentes al Efectivo</b>	<b>-1,031,065</b>	<b>-3,116,008</b>
<b>Efectivo y Equivalentes al Efectivo al Inicio del Ejercicio</b>	<b>7,098,250</b>	<b>10,214,258</b>
<b>Efectivo y Equivalentes al Efectivo al Final del Ejercicio</b>	<b>6,067,185</b>	<b>7,098,250</b>

LIC. MARLON ANTONIO CÁNEZ RASCÓN  
DIRECTOR DE ADMINISTRACIÓN Y FINANZAS

LIC. FRANCISCO CARLOS SILVA TOLEDO  
DIRECTOR GENERAL

Sistema Estatal de Evaluación  
Estado Analítico del Activo  
Ente Colegio de Educación Profesional Técnica del Estado de Sonora  
al 30 de Septiembre del 2015

ETCA-I-06

(PESOS)

TRIMESTRE: TERCER DE 2015

Concepto	Saldo Inicial 1	Cargos del Periodo 2	Abonos del Periodo 3	Saldo Final 4 (1+2-3)	Variación del Periodo (4-1)
<b>ACTIVO</b>					
<b>Activo Circulante</b>					
Efectivo y Equivalentes	7,098,250	580,038,080	581,069,145	6,067,185	-1,031,065
Derechos a Recibir Efectivo o Equivalentes	12,038,835	26,403,401	15,378,857	23,063,379	11,024,544
Derechos a Recibir Bienes o Servicios	16,010	862,238	843,005	35,243	19,233
Inventarios	42,398	1,030,544	0	1,072,942	1,030,544
Almacenes	0	0	0	0	0
Estimación por Pérdida o Deterioro de Activos Circulantes	-1,971,594	0	0	-1,971,594	0
Otros Activos Circulantes	151,873	0	0	151,873	0
<b>Activo No Circulante</b>					
Inversiones Financieras a Largo Plazo	0	0	0	0	0
Derechos a Recibir Efectivo o Equivalentes a Largo Plazo	0	0	0	0	0
Bienes Inmuebles, Infraestructura y Construcciones en Proceso	93,563,777	0	0	93,563,777	0
Bienes Muebles	107,030,297	462,178	2,983,805	104,508,671	-2,521,626
Activos Intangibles	0	0	0	0	0
Depreciación, Deterioro y Amortización Acumulada de Bienes	-5,681,650	0	3,788,934	-9,470,584	-3,788,934
Activos Diferidos	0	0	0	0	0
Estimación por Pérdida o Deterioro de Activos no Circulantes	0	0	0	0	0
Otros Activos no Circulantes	0	0	0	0	0

  
LIC. MARLÓN ANTONIO CAÑEZ RASCON  
DIRECTOR DE ADMINISTRACIÓN

  
LIC. FRANCISCO CARLOS SILVA TOLEDO  
DIRECTOR GENERAL

Sistema Estatal de Evaluación  
Estado Analítico de Ingresos

ETCA-II-08

Ente Colegio de Educación Profesional Técnica del Estado de Sonora  
del 01 de Julio al 30 de Septiembre del 2015.

(PESOS)

TRIMESTRE: TERCERO 2015

Rubros de los Ingresos	Ingresos Estimado Original Anual (1)	Ampliaciones y Reducciones (+ ó -) (2)	Ingresos Modificado Anual (3= 1 +2)	Ingresos Devengado Anual (4)	Ingresos Recaudado Anual (5)	Ingreso Devengado Trimestral (6)	Ingreso Recaudado Trimestral (7)	Variación Vs Original (8= 5 - 1)	% de Avance Anual (9= 5/1)
Saldo Inicial Caja y Bancos	4,013,912.00								
1 Impuestos									
2 Cuotas y Aportaciones de Seguridad Social									
3 Contribuciones de Mejoras									
4 Derechos									
5 Productos Corriente Capital									
6 Aprovechamientos Corriente Capital									
7 Ingresos por Ventas de Bienes y Servicios	62,725,480.00		62,725,480.00	51,421,056.00	51,421,056.00	26,711,405.00	26,711,405.00	-11,304,424.00	0.82
8 Participaciones y Aportaciones									
9 Transferencias, Asignaciones, Subsidios y Otras Ayudas <b>FEDERALES</b>	196,627,762.00	158,302.75	196,786,064.75	144,153,805.00	144,153,805.00	45,839,919.00	45,839,919.00	-52,473,957.00	0.73
Transferencias, Asignaciones, Subsidios y Otras Ayudas <b>ESTATALES</b>	49,414,080.00	2,265,310.00	51,679,390.00	37,750,797.00	32,033,435.86	9,985,262.84	5,858,963.70	-17,380,644.14	0.65
10 Ingresos Derivados de Financiamientos									
<b>Total</b>	<b>308,767,322.00</b>	<b>2,423,612.75</b>	<b>311,190,934.75</b>	<b>233,325,658.00</b>	<b>227,608,296.86</b>	<b>82,536,586.84</b>	<b>78,410,287.70</b>	<b>-81,159,025.14</b>	<b>0.74</b>
					<b>Ingresos Excedentes 1</b>				<b>227,608,296.86</b>

*Handwritten marks: a circle and a signature.*

*Handwritten mark: a stylized signature.*

Estado Analítico de Ingresos Por Fuente de Financiamiento	Ingresos Estimado Original Anual (1)	Ampliaciones y Reducciones (+ ó -) (2)	Ingresos Modificado Anual (3= 1 +2)	Ingresos Devengado (4)	Ingresos Recaudado (5)	Ingreso Devengado Trimestral (6)	Ingreso Recaudado Trimestral (7)	Variación Vs Original (8= 5 - 1)	% de Avance Anual (9=5/1)
<b>Ingresos del Gobierno</b>									
Impuesto									
Contribuciones de Mejoras									
Derechos									
Productos									
Corriente									
Capital									
Aprovechamientos									
Corriente									
Capital									
Participaciones y Aportaciones									
Transferencias, Asignaciones, Subsidios y Otras Ayudas									
<b>Ingresos de Organismos y Empresas</b>									
Cuotas y aportaciones de Seguridad Social									
Ingresos por ventas de Bienes y Servicios	62,725,480.00		62,725,480.00	51,421,056.00	51,421,056.00	26,711,405.00	26,711,405.00	-11,304,424.00	0.82
Transferencias, Asignaciones, Subsidios y Otras Ayudas <b>FEDERALES</b>	196,627,762.00	158,302.75	196,786,064.75	144,153,805.00	144,153,805.00	45,839,919.00	45,839,919.00	-52,473,957.00	0.73
Transferencias, Asignaciones, Subsidios y Otras Ayudas <b>ESTATALES</b>	49,414,080.00	2,265,310.00	51,679,390.00	37,750,797.00	32,033,435.86	9,985,262.84	5,858,963.70	-17,380,644.14	0.65
<b>Ingresos derivados de Financiamiento</b>									
Ingresos Derivados de Financiamientos									
<b>Total</b>	308,767,322.00	2,423,612.75	311,190,934.75	233,325,658.00	227,608,296.86	82,536,586.84	78,410,287.70	-81,159,025.14	0.74
					<b>Ingresos Excedentes 1</b>				227,608,296.86

1 Los Ingresos Excedentes se presentan para efectos de cumplimiento de la Ley de Ingresos del Estado y Ley de Contabilidad Gubernamental.

El importe reflejado siempre debe ser mayor a cero. Nunca en rojo.

El saldo Inicial de Caja y Bancos es informativo, No SE SUMA EN EL TOTAL.

**Sistema Estatal de Evaluación**  
**Estado Analítico del Ejercicio Presupuesto de Egresos**  
**Clasificación por Objeto del Gasto (Capítulo y Concepto)**  
**Ente Colegio de Educación Profesional Técnica del Estado de Sonora**  
**Del 01 de Julio al 30 de Septiembre del 2015**


ETCA-II-09

(PESOS)

TRIMESTRE: TERCER DEL 2015

Ejercicio del Presupuesto	Egresos Aprobado Anual	Ampliaciones/ (Reducciones)	Egresos Modificado Anual	Egresos Devengado	Egresos Pagado	Egresos Devengado Trimestral	Egresos Pagado Trimestral	Subejercicio	% Avance Anual
Capítulo del Gasto	(1)	(2)	(3=1+2)	(4)	(5)	(6)	(7)	(8 = 3 - 4)	(9= 4/3)
1000 Servicios Personales	261,009,814.00	2,423,612.75	263,433,426.75	210,224,012.00	195,958,599.00	70,424,764.00	61,286,624.00	53,209,414.75	79.80%
2000 Materiales y Suministros	11,232,654.00		11,232,654.00	5,630,186.00	4,723,079.00	1,916,480.00	1,114,857.00	5,602,468.00	50.12%
3000 Servicios Generales	32,833,281.00		32,833,281.00	16,978,573.00	15,692,722.00	7,391,614.00	6,368,276.00	15,854,708.00	51.71%
4000 Transferencias, Asignaciones, Subsidios y Otras Ayudas	1,491,573.00		1,491,573.00	3,247,379.00	3,247,379.00	75,782.00	75,782.00	-1,755,806.00	217.72%
5000 Bienes Muebles, Inmuebles e Intangibles	2,200,000.00		2,200,000.00	299,593.91	299,593.91	205,338.91	205,338.91	1,900,406.09	13.62%
6000 Inversión Pública									
7000 Inversiones Financieras y Otras Provisiones									
8000 Participaciones y Aportaciones									
9000 Deuda Pública									
<b>Total del Gasto</b>	<b>308,767,322.00</b>	<b>2,423,612.75</b>	<b>311,190,934.75</b>	<b>236,379,743.91</b>	<b>219,921,372.91</b>	<b>80,013,978.91</b>	<b>69,050,879.91</b>	<b>74,811,190.84</b>	<b>75.96%</b>

  
**LIC. MARLON ANTONIO CHAVEZ RASCON**  
 ENCARGADO DE LA DIRECCION DE ADMINISTRACIÓN Y FINANZAS

  
**LIC. FRANCISCO CARLOS SILVA TOLEDO**  
 DIRECTOR GENERAL

*MJ*

Sistema Estatal de Evaluación  
 Estado Analítico del Ejercicio Presupuesto de Egresos  
 Clasificación Administrativa (Por Unidad Administrativa)  
 Ente Colegio de Educación Profesional Técnica del Estado de Sonora.  
 del 01 de Julio al 30 de Septiembre del 2015

ETCA-II-09-C

TRIMESTRE: TERCER DE 2015

(PESOS)

Clasificación Administrativa (Por Unidad Administrativa)	Egresos Aprobado Anual (1)	Ampliaciones/ (Reducciones) (2)	Egresos Modificado Anual (3=1+2)	Egresos Devengado Anual (4)	Egresos Pagado Anual (5)	Egresos Devengado Trimestral (6)	Egresos Pagado Trimestral (7)	Subejercicio (8 = 3 - 4)
DIRECCIÓN GENERAL	11,379,037		11,379,037	16,978,923	16,978,923	7,697,567	7,697,567	-5,599,886
DIRECCIÓN ACADEMICA	125,088,463	2,423,613	127,512,076	108,043,737	99,814,552	34,415,303	31,410,297	19,468,340
DIRECCIÓN DE VINCULACIÓN	4,433,402		4,433,402	2,898,652	2,898,652	844,027	844,027	1,534,750
DIRECCIÓN DE ADMINISTRACIÓN	167,866,420		167,866,420	108,458,432	100,229,247	37,057,082	29,098,988	59,407,988
<b>Total del Gasto</b>	<b>308,767,322</b>	<b>2,423,613</b>	<b>311,190,935</b>	<b>236,379,743</b>	<b>219,921,372</b>	<b>80,013,979</b>	<b>69,050,879</b>	<b>74,811,190</b>

*GA*

*MS*

Sistema Estatal de Evaluación  
 Estado Analítico del Ejercicio Presupuesto de Egresos  
 Clasificación Administrativa (Por Poderes)  
 Ente Colegio de Educación Profesional Técnica del Estado de Sonora  
 del 01 de Julio al 30 de Septiembre del 2015  
 (PESOS)

CA-II-09-C

TRIMESTRE: TERCER DE 2015

Clasificación Administrativa (Por Poderes)	Egresos Aprobado Anual (1)	Ampliaciones/ (Reducciones) (2)	Egresos Modificado Anual (3=1+2)	Egresos Devengado Anual (4)	Egresos Pagado Anual (5)	Egresos Devengado Trimestral (6)	Egresos Pagado Trimestral (7)	Subejercicio (8 = 3 - 4)
Poder Ejecutivo								
Poder Legislativo								
Poder Judicial								
Órganos Autónomos								
Organismos Descentralizados	308,767,322.00	2,423,612.75	311,190,934.75	236,379,743.00	219,921,372.00	80,013,979.00	69,050,879.00	74,811,191.75
<b>Total del Gasto</b>	<b>308,767,322.00</b>	<b>2,423,612.75</b>	<b>311,190,934.75</b>	<b>236,379,743.00</b>	<b>219,921,372.00</b>	<b>80,013,979.00</b>	<b>69,050,879.00</b>	<b>74,811,191.75</b>

Sistema Estatal de Evaluación  
 Estado Analítico del Ejercicio Presupuesto de Egresos  
 Clasificación Funcional (Finalidad y Función)  
 Ente Colegio de Educación Profesional Técnica del Estado de Sonora.  
 del 01 de Julio al 30 de Septiembre del 2015  
 (PESOS)

CA-II-09-C

TRIMESTRE: TERCER DE 2015

Concepto	Egresos Aprobado Anual (1)	Ampliaciones/ (Reducciones) (2)	Egresos Modificado Anual (3=1+2)	Egresos Devengado Anual (4)	Egresos Pagado Anual (5)	Egresos Devengado Trimestral (6)	Egresos Pagado Trimestral (7)	Subejercicio (8 = 3 - 4)
Gobierno								
Legislación								
Justicia								
Coordinación de la Política de Gobierno								
Relaciones Exteriores								
Asuntos Financieros y Hacendarios								
Seguridad Nacional								
Asuntos de Orden Público y Seguridad Interior								
Otros Servicios Generales								
Desarrollo Social								
Protección Ambiental								
Viviendas y Servicios a la Comunidad								
Salud								
Recreación, Cultura y Otras Manifestaciones Sociales								
Educación	308,767,322.00	2,423,612.75	311,190,934.75	236,379,743.00	219,921,372.00	80,013,979.00	69,050,879.00	74,811,191.75
Protección Social								
Otros Asuntos Sociales								
Desarrollo Económico								
Asuntos Económicos, Comerciales y Laborales en General								
Agropecuaria, Silvicultura, Pesca y Caza								
Combustibles y Energía								
Minería, Manufacturas y Construcción								
Transporte								
Comunicaciones								
Turismo								
Ciencia, Tecnología e Innovación								
Otras Industrias y Otros Asuntos Económicos								
Otras No Clasificadas en funciones anteriores								
Transacciones de la Deuda Pública / Costo financiero de la Deuda								
Transferencias, Participaciones y Aportaciones entre Diferentes Niveles y Órdenes de gobierno								
Saneamiento del Sistema Financiero								
Aduados de ejercicios Fiscales Anteriores								
<b>Total del Gasto</b>	<b>308,767,322.00</b>	<b>2,423,612.75</b>	<b>311,190,934.75</b>	<b>236,379,743.00</b>	<b>219,921,372.00</b>	<b>80,013,979.00</b>	<b>69,050,879.00</b>	<b>74,811,191.75</b>







Sistema Estatal de Evaluación  
Gasto Por Categoría Programática  
Ente Colegio de Educación Profesional Técnica del Estado de Sonora.  
del 01 de Julio al 30 de Septiembre del 2015  
(PESOS)

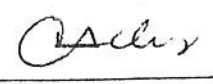
CA-II-09-C

TRIMESTRE: TERCERO DE 2015

Concepto	Egresos Aprobado Anual (1)	Ampliaciones/ (Reducciones) (2)	Egresos Modificado Anual (3=1+2)	Egresos Devengado Anual (4)	Egresos Pagado Anual (5)	Egresos Devengado Trimestral (6)	Egresos Pagado Trimestral (7)	Subejercicio (8 = 3 - 4)
Programas								
Subsidios:								
Sector Social y Privado o Estados y Municipios								
Sujetos a Reglas de Operación								
Otros Subsidios	308,767,322.00	2,423,612.75	311,190,934.75	236,379,743.00	219,921,372.00	80,013,979.00	69,050,879.00	74,811,191.75
Desempeño de las Funciones:								
Prestación de Servicios Públicos								
Provisión de Bienes Públicos								
Planeación, Seguimiento y Evaluación de Políticas Públicas								
Promoción y Fomento								
Regulación y Supervisión								
Funciones de las Fuerzas Armadas (Únicamente el Gobierno Federal)								
Específicos								
Proyectos de Inversión								
Administrativos y de Apoyos								
Apoyo al Proceso Presupuestario y para Mejorar la Eficiencia Institucional								
Apoyo a la Función Pública y al Mejoramiento de la Gestión								
Operaciones Ajenas								
Compromisos								
Obligaciones de Cumplimiento de Resolución Jurisdiccional								
Desastres Naturales								
Obligaciones								
Pensiones y Jubilaciones								
Aportaciones a la Seguridad Social								
Aportaciones a Fondos de Estabilización								
Aportaciones a Fondos de Inversión y Reestructura de Pensiones								
Programas de gasto Federalizado ( Gobierno Federal)								
Gasto Federalizado								
Participaciones a Entidades Federativas y Municipios								
Costo Financiero, Deuda y Apoyo a Deudores y Ahorradores de la Banca								
Adeudos de Ejercicios Fiscales Anteriores								
<b>Total del Gasto</b>	<b>308,767,322.00</b>	<b>2,423,612.75</b>	<b>311,190,934.75</b>	<b>236,379,743.00</b>	<b>219,921,372.00</b>	<b>80,013,979.00</b>	<b>69,050,879.00</b>	<b>74,811,191.75</b>

Hoja 3 de 3

  
LIC. MARLON ANTONIO CÁNEZ RASCÓN  
ENCARGADO DE LA DIRECCIÓN DE

  
LIC. FRANCISCO CARLOS SILVA TOLEDO  
DIRECTOR GENERAL

5

Sistema Estatal de Evaluación  
 Conciliación entre los Egresos Presupuestarios y los Gastos Contables  
 Ente Colegio de Educación Profesional Técnica del Estado de Sonora.  
 al 30 de Septiembre del 2015.

ETCA-II-09-D

(PESOS)

TRIMESTRE: TERCERO DE 2015

<b>1. Total de Egresos Presupuestarios</b>	\$	<b>236,379,743.91</b>
--	----	-----------------------

(MENOS)

<b>2. Egresos Presupuestarios no contables</b>		<b>299,594.00</b>
--	--	-------------------


Mobilierio y equipo de administración	200,463.00	
Mobilierio y equipo educacional y recreativo	7,000.00	
Equipo e instrumental médico y de laboratorio	0.00	
Vehiculos y equipo de transporte	0.00	
Equipo de defensa y seguridad	0.00	
Maquinaria, otros equipos y herramientas	92,131.00	
Archivos biológicos	0.00	
Bienes inmuebles	0.00	
Activos intangibles	0.00	
Obra pública en bienes propios	0.00	
Acciones y participaciones de capital	0.00	
Compra de títulos y valores	0.00	
Inversiones en fideicomisos, mandatos y otros análogos	0.00	
Provisiones para contingencias y otras erogaciones especiales	0.00	
Armonización de la deuda pública	0.00	
Adeudos de ejercicios fiscales anteriores (ADEFAS)	0.00	
<b>Otros Egresos Presupuestales No Contables</b>		

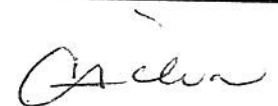
(MAS)

<b>3. Gastos contables no presupuestarios</b>		<b>2,871,239.00</b>
---	--	---------------------


Estimaciones, depreciaciones, deterioros, obsolescencia y amortizaciones	2,871,239.00	
Provisiones	0.00	
Disminución de inventarios	0.00	
Aumento por insuficiencia de estimaciones por pérdida o deterioro u obsolescencia	0.00	
Aumento por insuficiencia de provisiones	0.00	
Otros gastos	0.00	
<b>Otros Gastos Contables No Presupuestales</b>	0.00	

<b>Total de Gasto Contable (4= 1 - 2 + 3)</b>		<b>238,951,388.91</b>
---	--	-----------------------

  
 LIC. MARLON ANTONIO CAÑEZ RASCÓN  
 ENCARGADO DE LA DIRECCIÓN DE

  
 LIC. FRANCISCO CARLOS SILVA TOLEDO  
 DIRECTOR GENERAL



 <p>ESTADO DE SONORA</p>	<p><b>GOBIERNO DEL ESTADO DE SONORA FICHA TECNICA PARA SEGUIMIENTO Y EVALUACION DE INDICADORES DE PROYECTOS Y PROCESOS</b></p>
---	--

<b>NUMERO Y NOMBRE DEL PROGRAMA:</b>		34 - EDUCACIÓN MEDIA SUPERIOR	
<b>NOMBRE DEL PROCESO:</b>		VINCULACIÓN CON LOS SECTORES PÚBLICO, PRIVADO Y SOCIAL	
<b>CLAVE PROGRAMATICA:</b>		2111121R4U22252520C3	
<b>UNIDAD RESPONSABLE:</b>	COLEGIO DE EDUCACIÓN PROFESIONAL TÉCNICA DEL ESTADO DE SONORA	<b>UNIDAD EJECUTORA:</b>	DIRECCIÓN DE VINCULACIÓN
<b>OBJETIVO DEL PROCESO:</b>		FORTALECER LA VINCULACIÓN CON LOS SECTORES PRODUCTIVOS, SOCIALES Y COMUNITARIOS	

**DATOS DEL INDICADOR**

<b>NOMBRE INDICADOR:</b>		REALIZAR LA CAMPAÑA DE PROMOCIÓN Y DIFUSIÓN						
<b>TIPO:</b>		ESTRATÉGICO						
<b>RESULTADO ESPERADO:</b>		CAMPAÑA REALIZADA						
<b>FORMULA CALCULO:</b>		CAMPAÑAS REALIZADAS/TOTAL DE CAMPAÑAS PROGRAMADAS*100						
<b>INTERPRETACION:</b>		CONOCER CUANTAS CAMPAÑAS SE REALIZARON DEL TOTAL PROGRAMADAS						
<b>DIMENSION DEL INDICADOR:</b>	COBERTURA	<b>SENTIDO:</b>	ASCENDENTE					
<b>VALOR:</b>	NO ACUMULABLE	<b>FRECUENCIA MEDICION:</b>	ANUAL					
<b>AVANCE DEL INDICADOR:</b>		<b>TRIMESTRE</b>		Trimestre 3				
META ANUAL	AVANCE DEL TRIMESTRE			AVANCE ACUMULADO			AVANCE RESPECTO DE LA META ANUAL	SEMAFORO
	PROGRAMADO 0	ALCANZADO 0	%	PROGRAMADO 14	ALCANZADO 14	%		
14								
<b>EVALUACIÓN CUALITATIVA</b>		Esta meta se realizó en el segundo trimestre, es una meta anual, sin embargo el sistema permite la captura de las metas anuales hasta el cuarto trimestre.						
<b>PROSPECTIVA</b>		N/A						
<b>FACTOR DE COMPARACIÓN</b>		N/A						


Realizó

*[Signature]*  
**Prof. Heleodoro Pacheco Vásquez**  
 Director de Planeación

Autorizó

*[Signature]*  
**Lic. Francisco Carlos Silva Toledo**  
 Director General



		<b>GOBIERNO DEL ESTADO DE SONORA FICHA TECNICA PARA SEGUIMIENTO Y EVALUACION DE INDICADORES DE PROYECTOS Y PROCESOS</b>	
<b>NUMERO Y NOMBRE DEL PROGRAMA:</b>		34 - EDUCACIÓN MEDIA SUPERIOR	
<b>NOMBRE DEL PROCESO:</b>		VINCULACIÓN CON LOS SECTORES PÚBLICO, PRIVADO Y SOCIAL	
<b>CLAVE PROGRAMATICA:</b>		2111121R4U22252520C3	
<b>UNIDAD RESPONSABLE:</b>	COLEGIO DE EDUCACIÓN PROFESIONAL TÉCNICA DEL ESTADO DE SONORA	<b>UNIDAD EJECUTORA:</b>	DIRECCIÓN DE VINCULACIÓN
<b>OBJETIVO DEL PROCESO:</b>		FORTALECER LA VINCULACIÓN CON LOS SECTORES PRODUCTIVOS, SOCIALES Y COMUNITARIOS	

**DATOS DEL INDICADOR**

<b>NOMBRE INDICADOR:</b>		INDICE DE COBERTURA DEL PROGRAMA DE ATENCIÓN A LA COMUNIDAD	
<b>TIPO:</b>		DE GESTIÓN	
<b>RESULTADO ESPERADO:</b>		BENEFICIAR AL MAYOR NÚMERO DE PERSONAS QUE REQUIERAN UN SERVICIO COMUNITARIO Y/O SOCIAL	
<b>FORMULA CALCULO:</b>		$(PERSONAS BENEFICIADAS/TOTAL DE PERSONAS PROGRAMADAS)*100$	
<b>INTERPRETACION:</b>		SABER CUANTAS PERSONAS FUERON BENEFICIADAS EN ESTE PROGRAMA DE ATENCIÓN A LA COMUNIDAD	
<b>DIMENSION DEL INDICADOR:</b>	COBERTURA	<b>SENTIDO:</b>	ASCENDENTE
<b>VALOR:</b>	ACUMULABLE	<b>FRECUENCIA MEDICION:</b>	TRIMESTRAL

AVANCE DEL INDICADOR:				TRIMESTRE			Trimestre 3	SEMAFORO
META ANUAL	AVANCE DEL TRIMESTRE			AVANCE ACUMULADO			AVANCE RESPECTO DE LA META ANUAL	
	PROGRAMADO	ALCANZADO	%	PROGRAMADO	ALCANZADO	%		
55650	13976	67296	481.51	42122	81591	193.7	146.61	
<b>EVALUACIÓN CUALITATIVA</b>				Se realizaron actividades que no estaban programadas, relacionadas con el Programa de prevención del dengue.				
<b>PROSPECTIVA</b>				Realizar un análisis de posibles actividades que se realizan en cada región para llevar a cabo una mejor programación de la meta.				
<b>FACTOR DE COMPARACIÓN</b>				N/A				


Realizó

*[Signature]*  
 Prof. Heleodoro Pacheco Vásquez  
 Director de Planeación

Autorizó

*[Signature]*  
 Lic. Francisco Carlos Silva Toledo  
 Director General



 <p>ESTADO DE SONORA</p>	<p><b>GOBIERNO DEL ESTADO DE SONORA FICHA TECNICA PARA SEGUIMIENTO Y EVALUACION DE INDICADORES DE PROYECTOS Y PROCESOS</b></p>
---	--

<b>NUMERO Y NOMBRE DEL PROGRAMA:</b>		34 - EDUCACIÓN MEDIA SUPERIOR	
<b>NOMBRE DEL PROCESO:</b>		COBERTURA Y ATENCIÓN A LA DEMANDA	
<b>CLAVE PROGRAMATICA:</b>		2111121R4U12252520DD	
<b>UNIDAD RESPONSABLE:</b>	COLEGIO DE EDUCACIÓN PROFESIONAL TÉCNICA DEL ESTADO DE SONORA	<b>UNIDAD EJECUTORA:</b>	DIRECCIÓN ACADÉMICA
<b>OBJETIVO DEL PROCESO:</b>		ATENDER LA DEMANDA DE NIVEL SUPERIOR EN EL ESTADO, FORMANDO PROFESIONALES TÉCNICOS BACHILLERES CONFORME A LOS INTERESES DE LOS JÓVENES Y LAS NECESIDADES DEL SECTOR PRODUCTIVO.	

**DATOS DEL INDICADOR**

<b>NOMBRE INDICADOR:</b>		CAPTACIÓN DE ALUMNOS DE NUEVO INGRESO	
<b>TIPO:</b>		ESTRATÉGICO	
<b>RESULTADO ESPERADO:</b>		ALUMNOS DE NUEVO INGRESO CAPTADOS	
<b>FORMULA CALCULO:</b>		(CAPTACIÓN DE ALUMNOS DE NUEVO INGRESO/TOTAL DE ALUMNOS PROGRAMADOS)*100	
<b>INTERPRETACION:</b>		CONOCER EL ÍNDICE DE ABSORCIÓN DE CONALEP	
<b>DIMENSION DEL INDICADOR:</b>	IMPACTO	<b>SENTIDO:</b>	ASCENDENTE
<b>VALOR:</b>	NO ACUMULABLE	<b>FRECUENCIA MEDICION:</b>	ANUAL

<b>AVANCE DEL INDICADOR:</b>				<b>TRIMESTRE</b>			<b>Trimestre 3</b>	
<b>META ANUAL</b>	<b>AVANCE DEL TRIMESTRE</b>			<b>AVANCE ACUMULADO</b>			<b>AVANCE RESPECTO DE LA META ANUAL</b>	<b>SEMAFORO</b>
	<b>PROGRAMADO</b>	<b>ALCANZADO</b>	<b>%</b>	<b>PROGRAMADO</b>	<b>ALCANZADO</b>	<b>%</b>		
6237	6237	6639		6237	6639	106%	106%	
<b>EVALUACIÓN CUALITATIVA</b>				Esta meta corresponde a este tercer trimestre, pero el sistema no permite capturar los avances de las metas registradas con frecuencia anual.				
<b>PROSPECTIVA</b>				La captación de esta meta depende de la demanda de los alumnos a egresar de secundaria de cada municipio del estado.				
<b>FACTOR DE COMPARACIÓN</b>				Se analiza y compara con la información de la liga <a href="http://www.sonora-sec.gob.mx">www.sonora-sec.gob.mx</a>				

Revisó

*[Signature]*  
**Prof. Heleodoro Pacheco Vásquez**  
 Director de Planeación

Autorizó

*[Signature]*  
**Lic. Francisco Carlos Silva Toledo**  
 Director General



		<b>GOBIERNO DEL ESTADO DE SONORA FICHA TECNICA PARA SEGUIMIENTO Y EVALUACION DE INDICADORES DE PROYECTOS Y PROCESOS</b>					
<b>NUMERO Y NOMBRE DEL PROGRAMA:</b>			34 - EDUCACIÓN MEDIA SUPERIOR				
<b>NOMBRE DEL PROCESO:</b>			COBERTURA Y ATENCIÓN A LA DEMANDA				
<b>CLAVE PROGRAMATICA:</b>			2111121R4U12252520DD				
<b>UNIDAD RESPONSABLE:</b>		COLEGIO DE EDUCACIÓN PROFESIONAL TÉCNICA DEL ESTADO DE SONORA	<b>UNIDAD EJECUTORA:</b>		DIRECCIÓN ACADÉMICA		
<b>OBJETIVO DEL PROCESO:</b>			ATENDER LA DEMANDA DE NIVEL SUPERIOR EN EL ESTADO, FORMANDO PROFESIONALES TÉCNICOS BACHILLERES CONFORME A LOS INTERESES DE LOS JÓVENES Y LAS NECESIDADES DEL SECTOR PRODUCTIVO.				
<b>DATOS DEL INDICADOR</b>							
<b>NOMBRE INDICADOR:</b>			INDICE DE TRANSICIÓN GLOBAL				
<b>TIPO:</b>			ESTRATÉGICO				
<b>RESULTADO ESPERADO:</b>			CONOCER LA DESERCIÓN ESCOLAR				
<b>FORMULA CALCULO:</b>			(MATRÍCULA TOTAL REINSCRITA/TOTAL DE LA MATRICULA PROGRAMADA A REINSCRIBIRSE)*100				
<b>INTERPRETACION:</b>			CONOCER CUANTOS ALUMNOS RETUVIMOS DEL TOTAL PROGRAMADOS				
<b>DIMENSION DEL INDICADOR:</b>		IMPACTO	<b>SENTIDO:</b>		ASCENDENTE		
<b>VALOR:</b>		NO ACUMULABLE	<b>FRECUENCIA MEDICION:</b>		ANUAL		
<b>AVANCE DEL INDICADOR:</b>							
<b>META ANUAL</b>	<b>AVANCE DEL TRIMESTRE</b>			<b>TRIMESTRE</b>			<b>SEMAFORO</b>
	<b>PROGRAMADO</b>	<b>ALCANZADO</b>	<b>%</b>	<b>PROGRAMADO</b>	<b>ALCANZADO</b>	<b>%</b>	
11667	11667	11923	10.2%	11667	11923	102	
<b>EVALUACIÓN CUALITATIVA</b>			Esta meta se logró cumplir en el segundo trimestre, pero el sistema SED, permite la captura de las metas anuales hasta el cuarto trimestre.				
<b>PROSPECTIVA</b>			Para el próximo año esta meta se programara de manera trimestral para que se pueda capturar.				
<b>FACTOR DE COMPARACIÓN</b>			Se compara y se analiza de acuerdo a la estadística 911.				


Revisó

Prof. Heleodoro Pacheco Vásquez  
 Director de Planeación

Autorizó

Lic. Francisco Carlos Silva Toledo  
 Director General



 <p>ESTADO DE SONORA</p>	<p><b>GOBIERNO DEL ESTADO DE SONORA FICHA TECNICA PARA SEGUIMIENTO Y EVALUACION DE INDICADORES DE PROYECTOS Y PROCESOS</b></p>
---	--

<b>NUMERO Y NOMBRE DEL PROGRAMA:</b>		35 - ATENCIÓN A LA EDUCACIÓN SUPERIOR	
<b>NOMBRE DEL PROCESO:</b>		ADMINISTRACIÓN Y CONTROL DE LOS RECURSOS	
<b>CLAVE PROGRAMATICA:</b>		2111121R4U32252520LF	
<b>UNIDAD RESPONSABLE:</b>	COLEGIO DE EDUCACIÓN PROFESIONAL TÉCNICA DEL ESTADO DE SONORA	<b>UNIDAD EJECUTORA:</b>	DIRECCIÓN ADMINISTRATIVA
<b>OBJETIVO DEL PROCESO:</b>		COADYUVAR A LOS PROCESOS DE ENSEÑANZA APRENDIZAJE SIRVIENDO DE APOYO EN LAS GESTIONES PARA EL LOGRO DE LOS OBJETIVOS	

**DATOS DEL INDICADOR**

<b>NOMBRE INDICADOR:</b>		REALIZAR LA REVISIÓN CONTRACTUAL DOCENTE	
<b>TIPO:</b>		ESTRATÉGICO	
<b>RESULTADO ESPERADO:</b>		CONTRATO COLECTIVO FIRMADO	
<b>FORMULA CALCULO:</b>		(REVISIÓN REALIZADA/REVISIONES PROGRAMADAS)*100	
<b>INTERPRETACION:</b>		CONOCER SI SE LOGRO LA FIRMA DEL CONTRATO COLECTIVO	
<b>DIMENSION DEL INDICADOR:</b>	IMPACTO	<b>SENTIDO:</b>	ASCENDENTE
<b>VALOR:</b>	NO ACUMULABLE	<b>FRECUENCIA MEDICION:</b>	ANUAL

AVANCE DEL INDICADOR:				TRIMESTRE			Trimestre 3	
META ANUAL	AVANCE DEL TRIMESTRE			AVANCE ACUMULADO			AVANCE RESPECTO DE LA META ANUAL	SEMAFORO
	PROGRAMADO	ALCANZADO	%	PROGRAMADO	ALCANZADO	%		
1								
<b>EVALUACIÓN CUALITATIVA</b>				Esta meta ya se realizó en el segundo trimestre, sin embargo como es una meta anual el sistema las registra hasta el cuarto trimestre.				
<b>PROSPECTIVA</b>				Para el próximo año se programara con frecuencia trimestral o semestral.				
<b>FACTOR DE COMPARACIÓN</b>				N/A				

Revisó

*[Signature]*  
 Prof. Heleodoro Pacheco Vásquez  
 Director de Planeación

Autorizó

*[Signature]*  
 Lic. Francisco Carlos Silva Toledo  
 Director General

