

Sistema Estatal de Evaluación
Estado de Situación Financiera

ETCA-I-01

Entidad
Al 30 de Septiembre de 2016
(PESOS)

TRIMESTRE: TERCER TRIMESTRE 2016


ACTIVO	2016	2015	PASIVO	2016	2015
Activo Circulante			Pasivo Circulante		
Cuentas por Pagar y Equivalentes	16,890,571.14	2,494,627.40	Cuentas por Pagar a Corto Plazo	163,152,089.85	125,534,536.75
Cuentas por Recibir Efectivo o Equivalentes	20,794,699.07	24,049,484.57	Documentos por Pagar a Corto Plazo	4,730,182.52	6,774,692.20
Cuentas por Recibir Bienes o Servicios	252,722.04	16,930.39	Porción a Corto Plazo de la Deuda Pública a Largo Plazo	-	-
Anticipos	252,156.68	12,470.00	Títulos y Valores a Corto Plazo	-	-
Reservas	-	-	Pasivos Diferidos a Corto Plazo	-	-
Provisión por Pérdida o Deterioro de Activos Circulantes	1,072,149.26	1,971,593.63	Fondos y Bienes de Terceros en Garantía y/o Administración a Corto Plazo	-	-
Activos Circulantes	177,368.40	151,873.28	Provisiones a Corto Plazo	-	-
			Otros Pasivos a Corto Plazo	-	-
Total de Activos Circulantes	37,295,368.07	24,753,792.01	Total de Pasivos Circulantes	167,882,272.37	132,309,228.95
Activo No Circulante			Pasivo No Circulante		
Provisiones Financieras a Largo Plazo	-	-	Cuentas por Pagar a Largo Plazo	-	-
Cuentas por Recibir Efectivo o Equivalentes a Largo Plazo	-	-	Documentos por Pagar a Largo Plazo	-	-
Bienes Inmuebles, Infraestructura y Construcciones en Proceso	99,004,759.52	93,563,777.22	Deuda Pública a Largo Plazo	-	-
Bienes Muebles	106,455,974.29	104,471,832.00	Pasivos Diferidos a Largo Plazo	-	-
Bienes Intangibles	-	-	Fondos y Bienes de Terceros en Garantía y/o en Administración a Largo Plazo	-	-
Provisión, Deterioro y Amortización Acumulada de Bienes Diferidos	14,846,421.18	10,965,507.61	Provisiones a Largo Plazo	-	-
Provisión por Pérdida o Deterioro de Activos no Circulantes	-	-		-	-
Activos no Circulantes	-	-		-	-
Total de Activos No Circulantes	190,614,312.63	187,070,101.61	Total de Pasivos No Circulantes	-	-
Total de Activos	227,909,680.70	211,823,893.62	Total de Pasivo	167,882,272.37	132,309,228.95
			Hacienda Pública/Patrimonio		
			Hacienda Pública/Patrimonio Contribuido	197,128,209.91	190,257,116.91
			Aportaciones	32,029,326.14	32,014,326.14
			Donaciones de Capital	165,098,883.77	158,242,790.77
			Actualización de la Hacienda Pública/Patrimonio	-	-
			Hacienda Pública/Patrimonio Generado	137,100,801.58	110,742,452.24
			Resultados del Ejercicio (Ahorro/ Desahorro)	23,911,925.95	36,900,045.67
			Resultados de Ejercicios Anteriores	113,188,875.63	73,842,406.57
			Revalúos	-	-
			Reservas	-	-
			Rectificaciones de Resultados de Ejercicios Anteriores	-	-
			Exceso o Insuficiencia en la Actualización de la Hacienda Pública/Patrimonio	-	-
			Resultado por Posición Monetaria	-	-
			Resultado por Tenencia de Activos no Monetarios	-	-
			Total Hacienda Pública/Patrimonio	60,027,408.33	79,514,664.67
			Total de Pasivo y Hacienda Pública/Patrimonio	227,909,680.70	211,823,893.62

En protesta de decir verdad declaramos que los Estados Financieros y sus Notas, son razonablemente correctos y son responsabilidad del emisor

Elaboró


C.P. ALEXANDRA CONTRERAS ZUBÍA
JEFE DE PROYECTO

Revisó


LIC. MARLON ANTONIO PÉREZ RASCÓN
DIRECTOR DE ADMINISTRACIÓN

Autorizó


LIC. FRANCISCO CARLOS SILVA TOLEDO
DIRECTOR GENERAL

	2016	2015
INGRESOS Y OTROS BENEFICIOS		
Ingresos de la Gestión:		
Impuestos	53,768,249.78	51,421,056.27
Cuotas y Aportaciones de Seguridad Social	-	-
Contribuciones de Mejoras	-	-
Derechos	-	-
Productos de Tipo Corriente ¹	-	-
Aprovechamientos de Tipo Corriente	-	-
Ingresos por Venta de Bienes y Servicios	-	-
Ingresos no Comprendidos en las Fracciones de la Ley de Ingresos Causados en Ejercicios Fiscales Anteriores Pendientes de Liquidación o Pago	53,768,249.78	51,421,056.27
Participaciones, Aportaciones, Transferencias, Asignaciones, Subsidios y Otras Ayudas	187,103,609.94	182,102,448.72
Participaciones y Aportaciones	-	-
Transferencia, Asignaciones, Subsidios y Otras Ayudas	-	-
Otros Ingresos y Beneficios	187,103,609.94	182,102,448.72
Ingresos Financieros	611,686.91	611,020.42
Incremento por Variación de Inventarios	108,850.47	106,332.25
Disminución del Exceso de Estimaciones por Pérdida o Deterioro u Obsolescencia	-	-
Disminución del Exceso de Provisiones	-	-
Otros Ingresos y Beneficios Varios	720,537.38	77,026.83
	-	581,715.00
Total de Ingresos y Otros Beneficios	240,260,172.81	234,134,525.41
GASTOS Y OTRAS PÉRDIDAS		
Gastos de Funcionamiento		
Servicios Personales	260,137,104.72	232,832,769.94
Materiales y Suministros	234,679,104.01	210,224,011.65
Servicios Generales	5,535,186.37	5,630,185.61
Transferencia, Asignaciones, Subsidios y Otras Ayudas	19,922,814.34	16,978,572.68
Transferencias Internas y Asignaciones al Sector Público	-	-
Transferencias al Resto del Sector Público	-	-
Subsidios y Subvenciones	-	-
Ayudas Sociales	-	-
Pensiones y Jubilaciones	-	-
Transferencias a Fideicomisos, Mandatos y Contratos Análogos	-	-
Transferencias a la Seguridad Social	-	-
Donativos	-	-
Transferencias al Exterior	-	-
Participaciones y Aportaciones		
Participaciones	461,105.76	3,247,378.67
Aportaciones	-	-
Convenios	-	-
Intereses, Comisiones y Otros Gastos de la Deuda Pública	461,105.76	3,247,378.67
Intereses de la Deuda Pública	-	-
Comisiones de la Deuda Pública	-	-
Gastos de la Deuda Pública	-	-
Costo por Coberturas	-	-
Apoyos Financieros	-	-
Otros Gastos y Pérdidas Extraordinarias		
Estimaciones, Depreciaciones, Deterioros, Obsolescencia y Amortizaciones	3,573,888.28	2,871,239.09
Provisiones	3,573,888.28	2,871,239.09
Disminución de Inventarios	-	-
Aumento por Insuficiencia de Estimaciones por Pérdida o Deterioro u Obsolescencia	-	-
Aumento por Insuficiencia de Provisiones	-	-
Otros Gastos	-	-
Inversión Pública		
Inversión Pública no Capitalizable	-	-
Total de Gastos y Otras Pérdidas	264,172,098.76	238,951,387.70
Resultados del Ejercicio (Ahorro/Desahorro)	23,911,925.95	4,816,862.29


Bajo protesta de decir verdad declaramos que los Estados Financieros y sus Notas, son razonablemente correctos y son responsabilidad del emisor.

Elaboró

 C.P. ALEJANDRA CONTRERAS ZUBIA
 JEFE DE PROYECTO

Revisó

 LIC. CARLOS ANTONIO CARRAZ BALCÓN
 DIRECTOR DE ADMINISTRACIÓN

Autorizó

 LIC. FRANCISCO CARLOS SILVA TOLEDO
 DIRECTOR GENERAL

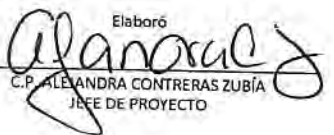
Sistema Estatal de Evaluación
Estado de Variación en la Hacienda Pública
Entidad
Del 01 de Enero al 30 de Septiembre de 2016
(PESOS)

ETCA-I-03

TRIMESTRE: TERCERO 2016

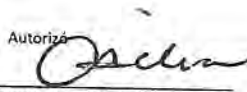
Concepto	Hacienda Pública / Patrimonio Contribuido	Hacienda Pública / Patrimonio Generado de Ejercicio Anteriores	Hacienda Pública / Patrimonio Generado del Ejercicio	Ajustes por Cambios de Valor	Total
Rectificaciones de Resultados de Ejercicios Anteriores		-2,446,423.39	36,900,045.67		34,453,622.28
Patrimonio Neto Inicial Ajustado del Ejercicio	190,257,116.91	0.00	0.00	0.00	190,257,116.91
Aportaciones	32,014,326.14				32,014,326.14
Donaciones de Capital	158,242,790.77				158,242,790.77
Actualización de la Hacienda Pública/Patrimonio					0.00
Variaciones de la Hacienda Pública / Patrimonio Neto del Ejercicio	0.00	-76,288,829.96	-36,900,045.67	0.00	-113,188,875.63
Resultados del Ejercicio (Ahorro/Desahorro)			-36,900,045.67		-36,900,045.67
Resultados de Ejercicios Anteriores		-73,842,406.57			-73,842,406.57
Revalúos					0.00
Reservas					0.00
Hacienda Pública / Patrimonio Neto Final del Ejercicio 2015	190,257,116.91	-76,288,829.96	-36,900,045.67	0.00	77,068,241.28
Cambios en la Hacienda Pública / Patrimonio Neto del Ejercicio 2016	6,871,093.00	0.00	0.00	0.00	6,871,093.00
Aportaciones	15,000.14				15,000.14
Donaciones de Capital	6,856,092.86				6,856,092.86
Actualización de la Hacienda Pública/Patrimonio					0.00
Variaciones de la Hacienda Pública / Patrimonio Neto del Ejercicio	0.00	-36,900,045.67	12,988,119.72	0.00	-23,911,925.95
Resultados del Ejercicio (Ahorro/Desahorro)			12,988,119.72		12,988,119.72
Resultados de Ejercicios Anteriores		-36,900,045.67			-36,900,045.67
Revalúos					0.00
Reservas					0.00
Saldo Neto en la Hacienda Pública / Patrimonio 2016	197,128,209.91	-113,188,875.63	-23,911,925.95	0.00	60,027,408.33

Bajo protesta de decir verdad declaramos que los Estados Financieros y sus Notas, son razonablemente correctos y son responsabilidad del emisor

Elaboró

 C.P. ALEJANDRA CONTRERAS ZUBÍA
 JEFE DE PROYECTO

Revisó

 LIC. MARLON ANTONIO CAÑEZ RASCÓN
 DIRECTOR DE ADMINISTRACIÓN

Autorizó

 LIC. FRANCISCO CARLOS SILVA TOLEDO
 DIRECTOR GENERAL

Sistema Estatal de Evaluación
Estado de Cambios en la Situación Financiera
Entidad

ETCA-I-04


Del 01 de Enero al 30 de Septiembre de 2016


(PESOS)

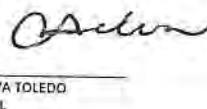
TRIMESTRE: TERCERO 2016

	Origen	Aplicación
Activo		
Activo Circulante	7,135,699.07	23,221,486.37
Efectivo y Equivalentes	3,254,785.50	15,796,361.56
Derechos a Recibir Efectivo o Equivalentes	0.00	14,395,943.74
Derechos a Recibir Bienes o Servicios	3,254,785.50	0.00
Inventario	0.00	235,791.65
Almacenes	0.00	239,686.68
Estimación por Pérdida o Deterioro de Activos Circulantes	0.00	0.00
Otros Activos Circulantes	0.00	899,444.37
	0.00	25,495.12
Activo No Circulante	3,880,913.57	7,425,124.81
Inversiones Financieras a Largo Plazo	0.00	0.00
Derechos a Recibir Efectivo o Equivalentes a Largo Plazo	0.00	0.00
Bienes Inmuebles, Infraestructura y Construcciones en Proceso	0.00	0.00
Bienes Muebles	0.00	5,440,982.52
Activos Intangibles	0.00	1,984,142.29
Depreciación, Deterioro y Amortización Acumulada de Bienes	0.00	0.00
Activos Diferidos	3,880,913.57	0.00
Estimación por Pérdida o Deterioro de Activos no Circulantes	0.00	0.00
Otros Activos no Circulantes	0.00	0.00
	0.00	0.00
Pasivo	37,617,553.10	2,044,509.68
Pasivo Circulante	37,617,553.10	2,044,509.68
Cuentas por Pagar a Corto Plazo	37,617,553.10	0.00
Documentos por Pagar a Corto Plazo	0.00	2,044,509.68
Porción a Corto Plazo de la Deuda Pública a Largo Plazo	0.00	0.00
Títulos y Valores a Corto Plazo	0.00	0.00
Pasivos Diferidos a Corto Plazo	0.00	0.00
Fondos y Bienes de Terceros en Garantía y/o Administración a Corto Plazo	0.00	0.00
Provisiones a Corto Plazo	0.00	0.00
Otros Pasivos a Corto Plazo	0.00	0.00
	0.00	0.00
Pasivo No Circulante	0.00	0.00
Cuentas por Pagar a Largo Plazo	0.00	0.00
Documentos por Pagar a Largo Plazo	0.00	0.00
Deuda Pública a Largo Plazo	0.00	0.00
Pasivos Diferidos a Largo Plazo	0.00	0.00
Fondos y Bienes de Terceros en Garantía y/o en Administración a Largo Plazo	0.00	0.00
Provisiones a Largo Plazo	0.00	0.00
	0.00	0.00
HACIENDA PUBLICA/PATRIMONIO	19,859,212.87	39,346,469.06
Hacienda Pública/Patrimonio Contribuido	6,871,093.00	0.00
Aportaciones	15,000.00	0.00
Donaciones de Capital	6,856,093.00	0.00
Actualización de la Hacienda Pública/Patrimonio	0.00	0.00
Hacienda Pública/Patrimonio Generado	12,988,119.87	39,346,469.06
Resultados del Ejercicio (Ahorro/ Desahorro)	12,988,119.87	0.00
Resultados de Ejercicios Anteriores	0.00	39,346,469.06
Revalúos	0.00	0.00
Reservas	0.00	0.00
Rectificaciones de Resultados de Ejercicios Anteriores	0.00	0.00
	0.00	0.00
Excesos o Insuficiencia en la Actualización de la Hacienda Pública/Patrimonio	0.00	0.00
Resultado por Posición Monetaria	0.00	0.00
Resultado por Tenencia de Activos no Monetarios	0.00	0.00
	0.00	0.00

Bajo protesta de decir verdad declaramos que los Estados Financieros y sus Notas, son razonablemente correctos y son responsabilidad del emisor

Elaboró

C. P. ALEJANDRA CONTRERAS ZUBÍA
JEFE DE PROYECTO

Revisó

LIC. MARLON ANTONIO CARRERAS ESCÓN
DIRECTOR DE ADMINISTRACIÓN

Autorizó

LIC. FRANCISCO CARLOS SILVA TOLEDO
DIRECTOR GENERAL

Sistema Estatal de Evaluación

Flujo de Efectivo

ETCA-I-05

Entidad


Al 30 de Septiembre de 2016

(PESOS)

TRIMESTRE: TERCERO 2016

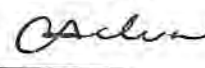
Concepto	2016	2015
Flujos de Efectivo de las Actividades de Operación		
Origen		
Impuestos	277,403,039.52	234,749,491.99
Cuotas y Aportaciones de Seguridad Social		
Contribuciones de mejoras		
Derechos		
Productos de Tipo Corriente		
Aprovechamientos de Tipo Corriente		
Ingresos por Venta de Bienes y Servicios		
Ingresos no Comprendidos en las Fracciones de la Ley de Ingresos Causados en Ejercicios Fiscales Anteriores	53,768,249.78	51,421,056.27
Pendientes de Liquidación o Pago		
Participaciones y Aportaciones		
Transferencias, Asignaciones y Subsidios y Otras Ayudas	187,103,609.94	182,102,448.72
Otros Orígenes de Operación	36,531,179.80	1,225,987.00
Aplicación	263,553,436.13	236,080,149.61
Servicios Personales	234,679,104.01	210,224,012.65
Materiales y Suministros	5,535,186.37	5,630,185.61
Servicios Generales	19,922,814.34	16,978,572.68
Transferencias Internas y Asignaciones al Sector Público		
Transferencias al resto del Sector Público		
Subsidios y Subvenciones		
Ayudas Sociales		
Pensiones y Jubilaciones		
Transferencias a Fideicomisos, Mandatos y Contratos Análogos		
Transferencias a la Seguridad Social		
Donativos		
Transferencias al Exterior		
Participaciones		
Aportaciones		
Convenios	461,105.76	3,247,378.67
Otras Aplicaciones de Operación	2,955,225.65	
Flujos Netos de Efectivo por Actividades de Operación	13,849,603.39	-1,330,657.62
Flujos de Efectivo de las Actividades de Inversión		
Origen		
Bienes Inmuebles, Infraestructura y Construcciones en Proceso	546,340.35	299,594.00
Bienes Muebles	546,340.35	299,594.00
Otros Orígenes de Inversión		
Aplicación	0.00	0.00
Bienes Inmuebles, Infraestructura y Construcciones en Proceso		
Bienes Muebles		
Otras Aplicaciones de Inversión		
Flujos Netos de Efectivo por Actividades de Inversión	546,340.35	299,594.00
Flujo de Efectivo de las Actividades de Financiamiento		
Origen		
Endeudamiento Neto	0.00	0.00
Interno		
Externo		
Otros Orígenes de Financiamiento		
Aplicación	0.00	0.00
Servicios de la Deuda		
Interno		
Externo		
Otras Aplicaciones de Financiamiento		
Flujos netos de Efectivo por Actividades de Financiamiento	0.00	0.00
Incremento/Disminución Neta en el Efectivo y Equivalentes al Efectivo	14,395,943.74	-1,031,063.62
Efectivo y Equivalentes al Efectivo al Inicio del Ejercicio	2,494,627.40	7,098,250.00
Efectivo y Equivalentes al Efectivo al Final del Ejercicio	16,890,571.14	6,067,186.38

Bajo protesta de decir verdad declaramos que los Estados Financieros y sus Notas, son razonablemente correctos y son responsabilidad del emisor

Elaboró

 C.P. ALEJANDRA CONTRERAS ZUBIAGA
 JEFE DE PROYECTO

Revisó

 LIC. MARLON ANTONIO CAMEZ RASCÓN
 DIRECTOR DE ADMINISTRACIÓN

Autorizó

 LIC. FRANCISCO CARLOS SILVA TOLEDO
 DIRECTOR GENERAL

Sistema Estatal de Evaluación

Estado Analítico del Activo

ETCA-I-06

Entidad

Del 01 de Enero al 30 de Septiembre de 2016


(PESOS)

TRIMESTRE: TERCERO 2016

Concepto	Saldo Inicial 1	Cargos del Periodo 2	Abonos del Periodo 3	Saldo Final 4 (1+2-3)	Variación del Periodo (4-1)
ACTIVO	211,823,893.92	742,974,118.05	726,888,331.27	227,909,680.70	16,085,786.78
Activo Circulante	24,753,792.31	734,075,691.22	721,534,115.46	37,295,368.07	12,541,575.76
Efectivo y Equivalentes	2,494,627.40	702,330,555.64	687,934,611.90	16,890,571.14	14,395,943.74
Derechos a Recibir Efectivo o Equivalentes	24,049,484.57	28,248,302.56	31,503,088.06	20,794,699.07	-3,254,785.50
Derechos a Recibir Bienes o Servicios	16,930.69	1,435,855.40	1,200,064.05	252,722.04	235,791.35
Inventarios	12,470.00	457,046.88	217,360.20	252,156.68	239,686.68
Almacenes	0.00	0.00	0.00	0.00	0.00
Estimación por Pérdida o Deterioro de Activos Circulantes	-1,971,593.63	1,578,435.62	678,991.25	-1,072,149.26	899,444.37
Otros Activos Circulantes	151,873.28	25,495.12	0.00	177,368.40	25,495.12
Activo No Circulante	187,070,101.61	8,898,426.83	5,354,215.81	190,614,312.63	3,544,211.02
Inversiones Financieras a Largo Plazo	0.00	0.00	0.00	0.00	0.00
Derechos a Recibir Efectivo o Equivalentes a Largo Plazo	0.00	0.00	0.00	0.00	0.00
Bienes Inmuebles, Infraestructura y Construcciones en Proceso	93,563,777.22	5,440,982.30	0.00	99,004,759.52	5,440,982.30
Bienes Muebles	104,471,832.00	3,457,444.53	1,473,302.24	106,455,974.29	1,984,142.29
Activos Intangibles	0.00	0.00	0.00	0.00	0.00
Depreciación, Deterioro y Amortización Acumulada de Bienes	-10,965,507.61	0.00	3,880,913.57	-14,846,421.18	-3,880,913.57
Activos Diferidos	0.00	0.00	0.00	0.00	0.00
Estimación por Pérdida o Deterioro de Activos no Circulantes	0.00	0.00	0.00	0.00	0.00
Otros Activos no Circulantes	0.00	0.00	0.00	0.00	0.00

Bajo protesta de decir verdad declaramos que los Estados Financieros y sus Notas, son razonablemente correctos y son responsabilidad del emisor

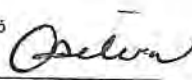
Elaboró


 C.P. ALEJANDRA CONTRERAS ZUBÍA
 JEFE DE PROYECTO

Revisó


 LIC. MARLON ANTONIO CRUZ RASCÓN
 DIRECTOR DE ADMINISTRACIÓN

Autorizó


 LIC. FRANCISCO CARLOS SILVA TOLEDO
 DIRECTOR GENERAL

Sistema Estatal de Evaluación
Estado Analítico de la Deuda y Otros Pasivos
Entidad
Del 01 de Enero al 30 de Septiembre de 2016
(PESOS)

ETCA-I-07


TRIMESTRE: TERCERO 2016

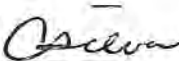
DENOMINACIÓN DE LAS DEUDAS	MONEDA DE CONTRATACIÓN	INSTITUCIÓN O PAÍS ACREEDOR	SALDO INICIAL DEL PERIODO	SALDO FINAL DEL PERIODO
DEUDA PÚBLICA				
Corto Plazo				
Deuda Interna				
Instituciones de Crédito			0.00	0.00
Títulos y Valores			0.00	0.00
Arrendamientos Financieros				
Deuda Externa				
Organismos Financieros Internacionales			0.00	0.00
Deuda Bilateral				
Títulos y Valores				
Arrendamientos Financieros				
<i>Subtotal Corto Plazo</i>			0.00	0.00
Largo Plazo				
Deuda Interna				
Instituciones de Crédito			0.00	0.00
Títulos y Valores				
Arrendamientos Financieros				
Deuda Externa				
Organismos Financieros Internacionales			0.00	0.00
Deuda Bilateral				
Títulos y Valores				
Arrendamientos Financieros				
<i>Subtotal Largo Plazo</i>			0.00	0.00
Otros Pasivos	Nacional	México	132,309,228.95	167,882,272.37
Total Deuda y Otros Pasivos			132,309,228.95	167,882,272.37

Bajo protesta de decir verdad declaramos que los Estados Financieros y sus Notas, son razonablemente correctos y son responsabilidad del emisor

Elaboró

C.P. ALEJANDRA CONTRERAS ZUBIRA
JEFE DE PROYECTO

Revisó

LIC. MARLON ANTONIO CABEZ RASCÓN
DIRECTOR DE ADMINISTRACIÓN

Autorizó

LIC. FRANCISCO CARLOS SILVA TOLEDO
DIRECTOR GENERAL

Informe sobre Pasivos Contingentes
Ente Colegio de Educación Profesional Técnica del Estado de Sonora
Al 30 de Septiembre del 2016
(PESOS)

ETCA-I-08

TRIMESTRE: TERCERO 2016

ASUNTO EXPEDIENTE	PRIORIDAD DEL TRAMITE	AÑO DE INICIO		DEMANDANTE O CONTRADEMANDANTE	SITUACIÓN ACTUAL	COMENTARIOS	ACCIONES
2931/13 JE1	BAJA	04 de Diciembre de 2013	Junta Especial # 1 de la Junta Local de Conciliación y Arbitraje del Estado de Sonora	ELIAS HURTADO DE LA REE (DOCENTE)	Audiencia 884 L.F.T.	Etapas de desahogo de pruebas.	Demanda Laboral
581/14 J.L.C.A. COLECTIVOS	BAJA	05 de Diciembre de 2014	Junta Local de Conciliación y Arbitraje del Estado de Sonora.	SINDOCSON Sindicato de Docentes del Conalep Sonora.	Incidente de nulidad de actuaciones art. 763 L.F.T.	Pendiente de resolución.	Demanda Laboral
4638/12	BAJA	01 de Diciembre de 2012	Junta Local de Conciliación y Arbitraje del Estado de Sonora.	MANUEL DE JESUS GUTIERREZ MOROYOQUI (Docente)	Audiencia 884 L.F.T.	Etapas de desahogo de pruebas.	Demanda Laboral
1585/14JE1	BAJA	03 de Marzo de 2015	Junta Especial # 1 de la Junta Local de Conciliación y Arbitraje del Estado de Sonora.	JOEL NOE SALDATE ACOSTA (FIERRERO DE LA CONSTRUCTORA GRAN VISION CONSTRUCTORA S.A. DE C.V. Y/O JOSE MARCOS RODRIGUEZ MIGUEL).	Audiencia 873 L.F.T.	Etapas de contestación, demanda y excepciones.	Demanda Laboral
1428/07	BAJA	08 de Febrero de 2007	Junta Local de Conciliación y Arbitraje del Estado de Sonora.	JORGE AVENDAÑO VALENZUELA; JESUS ORTEGA CAMPAÑA y GUADALUPE RUIZ VALENZUELA (Docentes)	Audiencia 873 L.F.T.	Etapas de contestación, demanda y excepciones, ofrecimiento y admisión de pruebas.	Demanda Laboral
500/12	BAJA	27 de Enero de 2012	Junta Local de Conciliación y Arbitraje del Estado de Sonora.	ETELVINA LIZARRAGA DOMÍNGUEZ, NORMA ALICIA RODRIGUEZ SILAS, MARTHA LETICIA AGUILAR ORTIZ, GABRIELA DOLORES RUELAS SIGALA Y JESUS HERIBERTO MUNGARRO VILLA. (Docentes)	Audiencia 873 L.F.T.	Etapas de contestación, demanda y excepciones, ofrecimiento y admisión de pruebas.	Demanda Laboral
2433/13 JE1	BAJA	23 de Enero de 2015	Junta Especial # 1 de la Junta Local de Conciliación y Arbitraje del Estado de Sonora	MARIA DOLORES OZUNA FELIX (DOCENTE)	Audiencia 873 L.F.T.	Etapas de contestación, demanda y excepciones.	Demanda Laboral
1375/08	BAJA	16 de Abril 2008	Junta Local de Conciliación y Arbitraje del Estado de Sonora	CRISTINA MIREYA GUZMAN ACOSTA (Administrativo)	Audiencia 884 L.F.T.	Etapas de desahogo de pruebas.	Demanda Laboral
2432/13JE1	BAJA	06 de Noviembre de 2013	Junta Especial # 1 de la Junta Local de Conciliación y Arbitraje del Estado de Sonora	MARTHA LETICIA AGUILAR ORTIZ	Audiencia 873 L.F.T.		Demanda Laboral
1134/15	BAJA	24 de Marzo de 2015	Junta Local de Conciliación y Arbitraje del Estado de Sonora.	SARA CASTILLODUARTE; SARA LETICIA VALENZUELA; RAMON RAFAEL GAMEZ MOLINA (Administrativos de base)	Audiencia 873 L.F.T.	Etapas de contestación, demanda y excepciones.	Demanda Laboral
1135/15	BAJA	24 de Marzo de 2015	Junta Local de Conciliación y Arbitraje del Estado de Sonora.	ROSA SILVIA RODRIGUEZ SILVA; MARCIA AMARILLAS VALENZUELA; DANIEL ANTONIO ARTEGA FONTANELY. Y NORMA ALICIA ARVIZU (Administrativos de base)	Audiencia 873 L.F.T.	Etapas de contestación, demanda y excepciones.	Demanda Laboral
1136/15	BAJA	24 de marzo de 2015	Junta Local de Conciliación y Arbitraje del Estado de Sonora.	LUZ ELENA GASTELUM LOPEZ; GUILLERMINA BARRAGAN GONZALEZ; JESUS MANUEL DAVILA MONTAÑO Y MARIA IRENE DOMINGUEZ CAREAGA (Administrativos de base)	Audiencia 873 L.F.T.	Etapas de contestación, demanda y excepciones.	Demanda Laboral
1807/01	BAJA	19 de Octubre 2001	Junta Local de Conciliación y Arbitraje del Estado de Sonora.	SALVADOR MEDINA FERREIRA (Docente)	Audiencia 884 L.F.T.	Etapas de desahogo de pruebas.	Demanda Laboral
1138/05	BAJA	31 de marzo 2005	Junta Local de Conciliación y Arbitraje del Estado de Sonora	LAZARO Y ABRAHAM MOYA AMAYA (Docentes- Guaymas)	Etapas de admisión de	Etapas de alegatos y citación para laudo.	Demanda Laboral
663/15	BAJA	09 de Febrero de 2015	Junta Local de Conciliación y Arbitraje del Estado de Sonora.	JOSE MANUEL GONZALEZ GARCIA, GUADALUPE VELÁZQUEZ Y LILIA CATALINA RAMÍREZ MARTÍNEZ. (DOCENTES)	Audiencia 873 L.F.T.	Etapas de demanda y excepciones.	Demanda Laboral
4518/12	BAJA	25 de Octubre de 2012	Junta Local de Conciliación y Arbitraje del Estado de Sonora	ARACELI MARQUEZ ANDRADE (Docente)	Audiencia 873 L.F.T.	Etapas de contestación, demanda y excepciones.	Demanda Laboral
2930/13JE1	BAJA	04 de Diciembre de 2013	Junta Especial # 1 de la Junta Local de Conciliación y Arbitraje del Estado de Sonora	CLAUDIA LIZETH LOPEZ ROMO (DOCENTE)	Audiencia 873 L.F.T.	Etapas de contestación, demanda y excepciones.	Demanda Laboral
2951/2013	BAJA	11 de Junio de 2013	Junta Local de Conciliación y Arbitraje del Estado de Sonora.	FELIPE CORTEZ MORENO (Docente)	Audiencia 873 L.F.T.	Etapas de contestación, demanda y excepciones.	Demanda Laboral
3109/13JE1	BAJA	16 de Diciembre de 2013	Junta Especial # 1 de la Junta Local de Conciliación y Arbitraje del Estado de Sonora	ALBA LIZETH PAYANES (DOCENTE)	Audiencia 884 L.F.T.	Etapas de desahogo de pruebas.	Demanda Laboral
3153/10	BAJA	02 de Agosto de 2010	Junta Local de Conciliación y Arbitraje del Estado de Sonora	VICENTE RAFAEL VELASCO SARABIA (Administrativo)	Etapas de admisión de	Etapas de alegatos y citación para laudo.	Demanda Laboral
27/07	BAJA	27 de Abril de 2007	Junta Local de Conciliación y Arbitraje del Estado de Sonora.	FCO. JAVIER CLEMENS VERDUGO (Administrativo-Navjoa)	Audiencia 884 L.F.T.	Etapas de desahogo de pruebas.	Demanda Laboral

CA


Informe sobre Pasivos Contingentes
Ente Colegio de Educación Profesional Técnica del Estado de Sonora
Al 30 de Septiembre del 2016
(PESOS)

ETCA-I-08

TRIMESTRE: TERCERO 2016

ASUNTO EXPEDIENTE	PRIORIDAD DEL TRAMITE	AÑO DE INICIO		DEMANDANTE O CONTRADEMANDANTE	SITUACIÓN ACTUAL	COMENTARIOS	ACCIONES
3198/12	SINDICSON (Sindicado de docentes)		Junta Local de Conciliación y Arbitraje del Estado de Sonora.	SINDICSON (Sindicado de docentes)	Para dictamen de laudo	Dictamen de laudo	Demanda Laboral
980/11	BAJA	21 de Febrero de 2011	Junta Local de Conciliación y Arbitraje del Estado de Sonora.	ANGEL HORACIO PLIEDO CONTRERAS (Vigilante) CONALEP (COLEGIO NACIONAL DE EDUCACION TECNICA) EN FORMA SOLIDARIA, RAMON GONZALEZ FERNANDEZ, FRANCISCO QUIHUI PALOMO. PLANTEL HERMOSILLO III	Para dictamen de laudo	Dictamen de laudo	Demanda Laboral
427/11/I	BAJA	01 de Junio de 2011	Tribunal de lo Contencioso Administrativo del Estado de Sonora.	MARTIN FELIZARDO MARTINEZ MARTINEZ (Administrativo)	Amparo por Incompetencia.	Se declara incompetente y se ordena su remisión a la Junta de Conciliación y Arbitraje del Sur del Estado.	Demanda Laboral
600/2015JEG	BAJA	03 de Agosto de 2015	Junta Especial de la Junta Local de Conciliación y Arbitraje Guaymas del Estado de Sonora	MARTHA LORENIA RUIZ BUSTAMANTE (Administrativo)	Audiencia 873 L.F.T	Etapas de contestación, demanda y excepciones, ofrecimiento y admisión de pruebas.	Demanda Laboral
RO/49/12	BAJA	10 de Julio de 2012	Secretaria de la Contraloría Dirección General de Responsabilidades y Situación Patrimonial	MARCOS ALEJANDRO CHAVEZ OCHOA (Administrativo)	Recurso de Revision	Amparo expediente 32/2015	Demanda Laboral
690/2015JEG	BAJA	03 de Septiembre de 2015	Junta Especial de la Junta Local de Conciliación y Arbitraje Guaymas del Estado de Sonora	JORGE IGNACIO SALAZAR MAYORGA (Administrativo)	Audiencia 873 L.F.T	Etapas de contestación, demanda y excepciones, ofrecimiento y admisión de	Demanda Laboral
114/2013	ALTA	03 de marzo de 2016	Junta Local de conciliación de arbitraje del estado de sonora seccion colectivos	SINDOCSON Sindicato de Docentes del Conalep Sonora. REPOSICION DE AUTOS	incidente de reposición de autos	audiencia incidental	Demanda Laboral
16/2015	ALTA	08 de marzo de 2016	Junta Especial de la Junta Local de Conciliación y Arbitraje Guaymas del Estado de Sonora	ANDRES CHAPARRO SOLIS (administrativo)	Audiencia 873 L.F.T	Etapas de contestación, demanda y excepciones, ofrecimiento y admisión de pruebas.	Demanda Laboral
RO/39/16	ALTA	10 de marzo de 2016	Secretaria de la Contraloría Dirección General de Responsabilidades y Situación Patrimonial	MONICA CECILIA RODRIGUEZ DOMINGUEZ (docente)	audiencia constitucional	Amparo expediente 369/2016	demanda administrativa
1720/2016	ALTA	17 de junio de 2016	Junta Local de conciliación de arbitraje del estado de sonora	SAUL JOSE EDUARDO LIZARRAGA ARRIZON	Audiencia 873 L.F.T.	Etapas de contestación, demanda y excepciones.	Demanda Laboral


LIC. FLORENCIO CASTILLO GURROLA
TITULAR DE LA UNIDAD DE ASUNTOS JURIDICOS


LIC. FRANCISCO CARLOS SILVA TOLEDO
DIRECTOR GENERAL

NOTAS DE DESGLOCE

1.- ESTADO DE SITUACION FINANCIERA

ACTIVO

Efectivo y Equivalentes

Este rubro al 30 de Septiembre del 2016 y Diciembre 2015 se integra por los depósitos en cuentas bancarias así como otros similares de inmediata realización.

Nombre de la Cuenta

	<u>2016</u>		<u>2015</u>
Fondo Fijo de Caja	\$ 34,039	\$	29,099
Bancos	1,288,338		1,462,155
Inversiones Temporales	<u>15,968,194</u>		<u>1,003,374</u>
Total	\$ 16,890,571	\$	2,494,628

Se cuenta con una cuenta específica para recibir los recursos provenientes del Fondo FAETA, que durante el período Enero a Septiembre del 2016 fueron por \$145,341,279.00. Así también como de Subsidio Estatal que a la fecha se nos ha otorgado \$41,415,287.05. Las inversiones en valores se registran al costo de adquisición, el cual no excede a su valor de mercado. Los intereses y utilidades o pérdidas en valuación se reconocen en el estado de ingresos y egresos hasta que se realizan.

Derechos a recibir Efectivo y Equivalentes y Bienes o Servicios a recibir

Al 30 de Septiembre del 2016 y Diciembre 2015, el saldo de este rubro se integra de la siguiente manera:

Nombre de la Cuenta

	<u>2016</u>		<u>2015</u>
Deudores Diversos por Cobrar a Corto Plazo	\$ 20,126,167	\$	23,749,181
Otros Derechos a recibir Efectivo y Equivalente a Corto Plazo	668,532		300,304
Anticipo a Proveedores por adq. De Bienes y Servicios a Corto Plazo	81,924		8,900
Otros Derechos a recibir Bienes ó Servicios	170,798		8,030
Total	\$ 21,047,421	\$	24,066,415

En la cuenta de Deudores diversos al cierre del período al 30 de Septiembre del 2016 se tiene una cantidad de \$16,117,942.89 por concepto de deudores por colegiatura, en virtud de aceptar a todo alumno que así lo requiera mediante convenio, por lo que se ha incrementado el saldo de dicha cuenta. Se tiene la considerado la cantidad de \$1,072,149.26 de colegiatura que ya no se va a recuperar la cual se cancelará una vez autorizado por la H. Junta de Gobierno. También se registró como deudor con cargo a la Secretaria de Hacienda la cantidad de \$3,843,446.92 corresponde a Subsidio Estatal que no se nos otorgó en el ejercicio 2015. Así también se consideran \$124,171.35 por concepto de cursos de capacitación y \$40,605.84 por suspensión de laudo contra demanda Laboral. No existe una reserva para cuentas incobrables, aquellas que se consideran irrecuperables, se cancelan en el ejercicio que se conocen.

Bienes Disponibles para su Transformación o Consumo (Inventarios)

(Handwritten initials and signature)

Se cuenta con bienes en tránsito al 30 de Septiembre del 2016 por \$252,156.68 de pintárrones, minisplit y mesabancos para su distribución planteles.

Inversiones Financieras

La entidad al 30 de Septiembre del 2016 no cuenta con Inversiones Financieras.

Bienes Muebles, Inmuebles e Intangibles.-

Este rubro al 30 de Septiembre del 2016 y 31 de Diciembre 2015 se integra por las inversiones siguientes:

Nombre de la Cuenta

	<u>2016</u>	<u>2015</u>
Terrenos	\$ 21,808,247	\$ 17,455,461
Edificios No Habitacionales	77,196,512	76,108,316
Mobiliario y Equipo de Administración	101,033,099	99,142,058
Mobiliario y Equipo Educacional y Recreativo	2,474,167	2,522,573
Equipo de Transporte	1,464,965	1,464,966
Maquinaria, Otros Equipos y Herramientas	1,483,743	1,342,237
Depreciación Acumulada	<u>(14,846,421)</u>	<u>(10,965,508)</u>
Total	\$190,614,313	\$187,070,102

incrementó en el rubro de Terrenos y Edificios no Habitacionales la cantidad de \$5,440,982.30 derivado de la donación efectuada por Ejidatarios del terreno de que ocupa el Plantel Agua Prieta.

El método de la depreciación del ejercicio es conforme a la tabla de vida útil legal reglamentada por el estatuto tributario, aplicando el método de línea directa donde la depreciación se liquida por un valor constante para los años de vida de los activos.

Estimaciones y Deterioros.-

La entidad ha utilizado estimados y supuestos relacionados con la presentación de activos y pasivos y las revelaciones contingentes. Los resultados que finalmente se obtengan pueden diferir de las estimaciones realizadas.

La política para la creación de la estimación de cuentas de cobro dudoso, se basa en estimar las cuentas por cobrar de alumnos que fueron dados de baja durante el año, la cual se ajusta anualmente en función de una revisión efectuada por el comité para la cancelación de saldos incobrables creado por administración de la Entidad.

Otros Activos.-

El saldo de esta cuenta de \$177,368.40, corresponde al registro de actualizaciones de los depósitos en garantía pagados por arrendamientos de edificios.

PASIVO

Cuentas por pagar a Corto Plazo

Nombre de la Cuenta

	2016	2015
Servicios Personales	\$ 628,093	\$ 8,650,928
Proveedores	2,921,750	2,306,148
Retenciones y Contribuciones por pagar	159,602,246	114,577,461
Otros Fondos a Terceros	4,730,183	6,774,692
Total	\$167,882,272	\$132,309,229

Proveedores

Al 30 de Septiembre del 2016 se presenta un saldo en Proveedores por pagar a Corto Plazo de \$2,921,750.11 dentro del cual se presenta el despacho Gutiérrez Díaz Vázquez, a quien se le debe \$1,508,961.00, por concepto de honorarios por la asesoría para la aplicación del decreto publicado en Diciembre del 2008 del Beneficio Fiscal; los \$1,412,789.11 corresponden a diversos proveedores de materiales y servicios prestados, a quienes no se les ha podido liquidar debido a la baja captación de Ingresos y al crecimiento de prestaciones y salarios de la nómina docente, derivado de las negociaciones sindicales pactadas en el Contrato Colectivo.

Retenciones y Contribuciones por Pagar

Se presenta un saldo al 30 de Septiembre del 2016 de \$159,602,246.72 que corresponde a SAR y FOVISSTE POR \$89,011,726.00 de los bimestres 4to y 6to del 2013; 2do al 6to del 2014 y 1ro al 6to del 2015 y primer, segundo y tercer bimestre 2016; \$66,699,930.00 Aportaciones al ISSSTE de Enero a Agosto del 2013, Junio a Diciembre 2015 y Febrero a Septiembre 2016; y \$891,453 de Impuestos Federales al 30 de Septiembre del 2016 y \$999,138.00 de cuotas sindicales y préstamo hipotecario FOVISSTE.

2.- ESTADO DE ACTIVIDADES

Ingresos de Gestión

Los ingresos se registran al conocerse su importe por recibir de acuerdo al calendario de pagos. Con relación al Subsidios Federal se ha recibido al 30 de Septiembre del 2016 \$145,341,279.00; por Subsidio Estatal por \$41,415,287.05, así como \$54,224,144.14 ingresos propios y otros conceptos.

Los ingresos por servicios educativos se calendarizan y estiman semestralmente, por lo que todos aquellos alumnos que no cubrieron la totalidad de su adeudo, impactan los estados financieros en el rubro de derecho a recibir efectivo o equivalentes (deudores por colegiatura).

La mayor captación de ingresos del colegio corresponde a los ingresos por Servicios Educativos por un total al 30 de Septiembre del 2016 de \$ 45,063,630.51, ingresos por capacitación por un total de \$4,240,807.37, ingresos adicionales \$4,458,711.90 y otros ingresos por un total de \$460,994.36.

Para el ciclo escolar 2016-2017.1 se incluyó en la tabla de costos escolares el concepto Adquisición y Reposición de Recursos Tecnológicos, Educativos y Digitales; para la actualización de equipo de cómputo de los planteles, el cual será ejercido de conformidad con la normatividad establecida la ley adquisición, arrendamientos y servicios vigentes. El importe recaudado por este concepto al 31 de Agosto del 2016 asciende a la cantidad de \$1,790,938.14, el cual se contempla dentro del rubro de Ingresos Adicionales.

Gastos y Otras Pérdidas

Al 30 de Septiembre del 2016 el gasto ejercido es de \$260,598,210.48, aplicándose de la siguiente manera:

Capítulo 1000	\$ 234,679,104.01
Capítulo 2000	5,535,186.37
Capítulo 3000	19,922,814.34
Capítulo 4000	461,105.76

3.- ESTADO DE FLUJOS DE EFECTIVO

Al 30 de Septiembre del 2016 y al 31 de Diciembre de 2015 este rubro está integrado de la siguiente manera:

1.- Efectivo y Equivalentes

Nombre de la Cuenta

	<u>2016</u>	<u>2015</u>
Fondo Fijo de Caja	\$ 34,039	\$ 29,099
Bancos	1,288,338	1,462,155
Inversiones Temporales	<u>15,968,194</u>	<u>1,003,374</u>
Total	\$ 16,890,571	\$ 2,494,628

La entidad maneja un total de 29 cuentas bancarias, 2 cuentas de cheques por unidad administrativa para el manejo del gasto operativo y nóminas, además Dirección General cuenta con 3 cuentas bancarias concentradoras de ingresos, una para ingresos propios y otra para subsidio federal incluyendo la que se destinara para recibir el subsidio 2016 y estatal, cuyos importe se manejan en contratos de inversión para percibir rendimientos, las cuales se etiquetan para su inversión diariamente. Dichos rendimientos se registran contablemente como productos financieros.

2.- Al 30 de Septiembre del 2016, la entidad registro por compras de Activo Fijo \$546,340.35 de Bienes Muebles, las cuales se hicieron con recursos propios.

3.- El resultado del ejercicio (Ahorro/Desahorro) fue de \$-23,911,925.80, debido al crecimiento de prestaciones y salarios de la nómina docente, derivado de las negociaciones sindicales pactadas en el Contrato Colectivo

4.- ESTADO DE VARIACIONES A LA HACIENDA PÚBLICA

Nombre de la Cuenta

	<u>2016</u>	<u>2015</u>
Patrimonio Contribuido	\$197,128,210	\$190,257,117
Patrimonio Generado en Ejercicios Anteriores	(113,188,876)	(73,842,407)
Patrimonio Generado en el Ejercicio	<u>(23,911,926)</u>	<u>(36,900,045)</u>
Total	\$ 60,027,408	\$79,514,665

Análisis de modificaciones al patrimonio

	<u>2016</u>
1) Aportaciones	\$ 864,691.93

2) Donaciones de Capital	6,006,401.07
3) Bajas de Activo Fijo e Inventarios y Transferencias	-113,014.83
4) Ahorro o Desahorro de la Gestión	- 23,911,925.80
5) Ajuste a remanentes acumulados	<u>-2,446,423.39</u>
	\$ -19,600,271.02

- 1) Registro de donación de bienes muebles provenientes de terceros por un importe de \$45,000.00.
- 2) Registro de donación de Equipo para Laboratorio de Metromáticas por \$648,433.60 derivado de Convenio celebrado con CONACYT.
- 3) Registro de donación de Equipo para Laboratorio de Metromáticas por \$806,941.93, derivado de Convenio celebrado con CONACYT a plantel Obregon.
- 4) Registro de donación efectuada por Ejidatarios del terreno donde se encuentra edificado el Plantel Agua Prieta \$5,440,982.30
- 5) Al 30 de Septiembre del 2016 se registraron bajas de bienes muebles las cuales fueron autorizadas por la Junta de Gobierno por la cantidad de \$113,014.83
- 6) Al 30 de Septiembre del 2016 el desahorro de la gestión fue por \$-23,911,925.80
- 7) Los ajustes remanentes acumulados se debe a las siguientes aplicaciones:
 - Aplicación de la depreciación de bienes muebles adquiridos 2012,2013, 2014y 2015 aplicando un ajuste por \$384,912.47
 - Aplicación de cancelación de duplicidad de registros en provisiones del gasto e IVA por pagar, así como \$11,407.02
 - Cancelación de Deudores por Colegiatura \$2,024,513.81.
 - Cancelación de gasto por Servicios efectuados en Diciembre 2015 \$25,590.09, detectada en revisión de auditoría.

NOTAS DE MEMORIA

Juicios Laborales en Trámite

Se registraron en cuentas de orden el importe de \$6,766,809.00, lo que representa el valor de los juicios laborales que el Colegio actualmente tiene en su contra, ante la Junta de Conciliación y Arbitraje.

PRESUPUESTARIAS

La Entidad registra través de sus sistemas contables el control de sus ingresos y el ejercicio presupuestal del gasto con respecto a lo autorizado.

NOTAS DE GESTION ADMINISTRATIVA

1.- Introducción

El Organismo prepara y presenta sus estados financieros con base en los principios de transparencia gubernamental aplicables a entidades públicas y ajustándose a los nuevos lineamientos establecidos por el Consejo Nacional de Armonización Contable (CONAC)

El Organismo mantiene contabilidades individuales para cada uno de los planteles y Dirección General, preparando una consolidación de la información contable al cierre de cada mes, y cuando así lo requiere la Junta Directiva del Colegio.

A partir de la fecha de su creación como Organismo Público Descentralizado Estatal, la Entidad inició operaciones considerando como activos, pasivos y patrimonio, los saldos que Conalep Nacional le transfirió, amparando, tanto los activos como pasivos, en el Convenio de Coordinación para la Federalización de los Servicios de Educación Profesional Técnica, así como actas administrativas de entrega-recepción y sus anexos técnicos.

A la fecha se continúa recibiendo activos fijos por parte del Conalep Nacional, de los cuales posteriormente se concilian la información recibida y se hace entrega formal de los contratos de donación de dichos bienes.

2.- Panorama Económico y Financiero

El Organismo cuenta con personalidad jurídica y patrimonio propios. El patrimonio del Organismo se constituye, entre otros, por los bienes y subsidios otorgados por los Gobiernos Federal, Estatal, Municipal y otras instituciones; así también forma parte del patrimonio los derechos y cuotas recaudadas por bienes y servicios.

El órgano máximo de gobierno del Conalep Sonora, lo representa la Junta Directiva, integrada de la siguiente manera:

- Cuatro representantes del Gobierno del Estado de Sonora, el Secretario de Educación y Cultura fungirá como presidente de la Junta Directiva.
- Dos Representantes del Gobierno Estatal.
- Tres representantes del Sector productivo del Estado de Sonora.

3.- Autorización e Historia


El Colegio de Educación Profesional Técnica del Estado de Sonora, fue creado como un Organismo Público Descentralizado del Gobierno del Estado de Sonora, con personalidad jurídica y patrimonio propio, el 8 de Diciembre de 1998 de conformidad con el decreto de creación número 12 publicado en el Boletín Oficial del 11 de febrero de 1999, formando parte del Sistema Nacional de Colegios de Educación Profesional Técnica, teniendo como objetivo contribuir al desarrollo estatal mediante formación de recursos humanos calificados, conforme a los requerimientos y necesidades del sector productivo y de la superación profesional del individuo.

4.- Organización y objeto social

Su objetivo es contribuir al desarrollo estatal mediante la formación de recursos humanos calificados, conforme requerimientos y necesidades del sector productivo en el Estado de Sonora y de la superación profesional del Individuo.

Conalep Sonora, está constituido por 14 planteles distribuidos en las principales ciudades del Estado de Sonora y una Dirección General, las cuales se mencionan a continuación:

Plantel	Inicio de Operaciones	Fecha de Decreto
1 Nacozari	27-sep-80	11-feb-99



2 Guaymas	27-sep-80	11-feb-99
3 Hermosillo II	27-oct-80	11-feb-99
4 Hermosillo I	28-dic-80	11-feb-99
5 Obregón	12-sep-81	11-feb-99
6 Empalme	28-sep-81	11-feb-99
7 Caborca	03-sep-82	11-feb-99
8 Nogales	25-sep-82	11-feb-99
9 Navojoa	13-dic-82	11-feb-99
10 Huatabampo	13-dic-82	11-feb-99
11 Hermosillo III	02-sep-84	11-feb-99
12 San Luis Rio Colorado	12-sep-85	11-feb-99
13 Agua Prieta	12-sep-87	11-feb-99
14 Magdalena	28-ago-93	11-feb-99

5.- Bases para la preparación de los Estados Financieros

Los Estados Financieros de Conalep Sonora, han sido preparados sobre la base del "costo histórico", por lo que no incluyen los efectos de la inflación en la información que se presenta.

En el Convenio de Coordinación para la Federalización de los Servicios de Educación Profesional Técnica se establece que la entidad constituirá su patrimonio con los bienes muebles e inmuebles que se le transfieran en donación por el Conalep Nacional

Políticas de contabilidad significativas

a) Reconocimiento de Ingresos y Egresos. Los ingresos se registran al conocer su importe por recibir de acuerdo al calendario de pagos cuando se refiere a subsidios federales, estatales y aportaciones municipales; y al emitirse la factura o registrarse los documentos de inscripción tratándose de ingresos propios y otros ingresos.

Los Egresos se registran según las cantidades de efectivo que se afectan al momento en que se consideren devengados contablemente.

b) Reconocimiento de los efectos de la inflación. Las cifras que contienen los estados financieros se encuentran a su valor histórico de la fecha en que se realizó su registro.

c) Efectivo y equivalentes. Este rubro se integra por los depósitos en cuentas bancarias así como otros similares de inmediata realización, contando con una cuenta específica para recibir los recursos provenientes del fondo FAETA, así como también subsidio estatal. Las inversiones en valores se registran al costo de adquisición, el cual no excede al valor de su mercado. Los intereses y utilidades o pérdidas en valuación se reconocen en el estado de ingresos y egresos hasta que se realizan.

d) Derechos a Recibir Efectivo y equivalentes. La Entidad no cuenta con una reserva para cuentas incobrables, aquellas que se consideren incobrables, se cancelan en el ejercicio que se conocen.

e) Uso de Estimaciones. La Entidad ha utilizado estimados y supuestos relacionados con la presentación de activos y pasivos y las revelaciones contingentes. Los resultados que finalmente se obtengan pueden diferir de las estimaciones realizadas.

f) Estimación para cuentas por cobrar dudosa. La política para la creación de la estimación de cuentas en de cobro dudoso, se basa en estimar las cuentas por cobrar de alumnos que fueron dados de baja durante el año, lo cual se ajustan anualmente en función de una revisión efectuada por la administración de la entidad, el saldo de la estimación de cuentas incobrables al 31 de Diciembre de 2015 es de \$1'072,149, que al cierre del ejercicio está pendiente de cancelarse por proceso de autorización de la H. Junta de Gobierno de la Institución.

g) Inventarios. No se cuenta con Inventario de materiales.

h) Bienes muebles e inmuebles. Las inversiones en Inmuebles, Mobiliario y Equipo, se registran originalmente a su costo de adquisición, las adquisiciones de bienes muebles e inmuebles se reconocen a su valor de adquisición y/o construcción y en caso de los bienes donados se registran al valor asignado por el donante, el valor estipulado en la escritura, decreto o acta de donación, en el caso de mejoras o adaptaciones se capitalizan dependiendo del monto de la inversión que se realice. La entidad efectuó un cálculo de la depreciación por cada rubro que forman los bienes adquiridos en los ejercicios 2012 y 2013 el cual se disminuyó del rubro de Bienes Muebles.

i) Beneficios a empleados. Las primas de antigüedad a que tiene derecho el personal se otorgan conforme a lo establecido en la Ley del Servicio Civil para el Estado de Sonora y se cargan a los resultados del año en que se hacen exigibles. Las prestaciones a que tiene derecho el personal, en caso de retiro, separación, incapacidad o muerte, son cubiertas por el Instituto de Seguridad y Servicios Sociales de los Trabajadores del Estado (ISSSTE), de acuerdo con el contrato de prestación de servicios celebrado.

j) Ingresos y otros beneficios. Se registran al conocer su importe por recibir de acuerdo con el calendario de pagos cuando se refieren a subsidios federales y estatales; y al recibirse en efectivo tratándose de ingresos propios y otros conceptos. Los ingresos por servicios educativos se calendarizan y estiman semestralmente, por lo que todos aquellos alumnos que no cubrieron la totalidad de su adeudo, impacta los estados financieros en el rubro de derecho a recibir efectivo y equivalentes (deudores diversos por colegiatura).

k) Gastos y otras pérdidas. Se registran según las cantidades de efectivo que se afecta al momento en que se consideren devengados contablemente. De acuerdo al sistema de contabilidad gubernamental, la afectación al Presupuesto de Egresos se realiza hasta el momento de pago y cierre de cada mes se efectúa la creación de pasivos.

l) Remanentes presupuestales del Ejercicio Anterior. A partir del ejercicio 2014, 2013 y 2012 como consecuencia de la aplicación de la Ley de Contabilidad Gubernamental y en atención a la base de registro contable sobre la base acumulativa (devengado), la entidad ya no reconoció en el estado de actividades los remanentes presupuestales.

GA



m) Control Presupuestal. La Entidad observa a través de sus sistemas contables el control de sus ingresos y el ejercicio presupuestal del gasto examinando sus variaciones con respecto al autorizado.

7.- Posición de Moneda Extranjera y Protección por Riesgo Cambiario. La entidad no cuenta con Activos, Pasivos en moneda extranjera.

8.- Reporte Analítico de Activo

Concepto	Saldo Inicial 1	Cargos del Período 2	Abonos del Período 3	Saldo Final 4 (1+2-3)	Variación del Período (4-1)
ACTIVO	211,823,893.92	742,974,118.05	726,888,331.27	227,909,680.70	16,085,786.78
<i>Activo Circulante</i>	<i>24,753,792.31</i>	<i>734,075,891.22</i>	<i>721,534,115.46</i>	<i>37,295,368.07</i>	<i>12,541,575.76</i>
Electivo y Equivalentes	2,494,627.40	702,330,555.64	687,934,611.00	16,890,571.14	14,395,943.74
Derechos a Recibir Efectivo o Equivalentes	24,049,484.57	28,248,302.56	31,503,088.06	20,794,699.07	-3,254,785.50
Derechos a Recibir Bienes o Servicios	16,930.69	1,435,855.40	1,200,064.05	252,722.04	235,791.35
Inventarios	12,470.00	457,046.88	217,360.20	252,156.68	239,686.68
Almacenes	0.00	0.00	0.00	0.00	0.00
Estimación por Pérdida o Deterioro de Activos Circulantes	-1,971,593.63	1,578,435.62	678,991.25	-1,072,149.26	899,444.37
Otros Activos Circulantes	151,873.28	25,495.12	0.00	177,368.40	25,495.12
<i>Activo No Circulante</i>	<i>187,070,101.61</i>	<i>8,898,426.83</i>	<i>5,354,215.81</i>	<i>190,614,312.63</i>	<i>3,544,211.02</i>
iones Financieras a Largo Plazo	0.00	0.00	0.00	0.00	0.00
Derechos a Recibir Efectivo o Equivalentes a Largo Plazo	0.00	0.00	0.00	0.00	0.00
Bienes Inmuebles, Infraestructura y Construcciones en Proceso	93,563,777.22	5,440,982.30	0.00	99,004,759.52	5,440,982.30
Bienes Muebles	104,471,832.00	3,457,444.53	1,473,302.24	106,455,974.29	1,984,142.29
Activos Intangibles	0.00	0.00	0.00	0.00	0.00
Depreciación, Deterioro y Amortización Acumulada de Bienes	-10,965,507.61	0.00	3,880,913.57	-14,846,421.18	-3,880,913.57
Activos Diferidos	0.00	0.00	0.00	0.00	0.00
Estimación por Pérdida o Deterioro de Activos no Circulantes	0.00	0.00	0.00	0.00	0.00
Otros Activos no Circulantes	0.00	0.00	0.00	0.00	0.00

9. Fideicomisos, Mandatos y Análogos

No cuenta con Fideicomisos, Mandatos y Analogos.

10. Reporte de Recaudación

Sistema Estatal de Evaluación
Notas a los Estados Financieros
Colegio de Educación Profesional Técnica del Estado de Sonora
Al 30 de Septiembre del 2016
(PESOS)

ETCA-I-09

TRIMESTRE: TERCERO 2016

Rubros de los Ingresos	Ingresos Estimado Original Anual (1)	Ampliaciones y Reducciones (+ ó -) (2)	Ingresos Modificado Anual (3= 1 +2)	Ingresos Devengado Anual (4)	Ingresos Recaudado Anual (5)	Variación Vs Original (8= 5 - 1)	% de Avance Anual (9= 5/1)
Saldo Inicial Caja y Bancos	2,494,627.40						
1 Impuestos							
2 Cuotas y Aportaciones de Seguridad Social							
3 Contribuciones de Mejoras							
4 Derechos							
5 Productos							
Corriente							
Capital							
6 Aprovechamientos							
Corriente							
Capital							
7 Ingresos por Ventas de Bienes y Servicios	62,415,778.48		62,415,778.48	53,768,249.78	53,768,249.78	-8,647,528.70	0.86
8 Participaciones y Aportaciones							
9 Transferencias, Asignaciones, Subsidios y Otras Ayudas FEDERALES	209,879,528.51		209,879,528.51	145,341,279.00	145,341,279.00	-64,538,249.51	0.69
Transferencias, Asignaciones, Subsidios y Otras Ayudas ESTATALES	46,428,287.01	5,774,279.00	52,202,566.01	41,415,287.05	41,415,287.05	-5,012,999.96	0.89
10 Ingresos Derivados de Financiamientos							
Total	318,723,594.00	5,774,279.00	324,497,873.00	240,524,815.83	240,524,815.83	-78,198,778.17	0.75

11. Información sobre la Deuda y el Reporte Analítico de la Deuda.


DENOMINACIÓN DE LAS DEUDAS	MONEDA DE CONTRATACIÓN	INSTITUCIÓN O PAÍS ACREEDOR	SALDO INICIAL DEL PERIODO	SALDO FINAL DEL PERIODO
DEUDA PÚBLICA				
Corto Plazo				
Deuda Interna				
Instituciones de Crédito				
Títulos y Valores				
Arrendamientos Financieros				
Deuda Externa				
Organismos Financieros Internacionales				
Deuda Bilateral				
Títulos y Valores				
Arrendamientos Financieros				
Subtotal Corto Plazo				
Largo Plazo				
Deuda Interna				
Instituciones de Crédito				
Títulos y Valores				
Arrendamientos Financieros				
Deuda Externa				
Organismos Financieros Internacionales				
Deuda Bilateral				
Títulos y Valores				
Arrendamientos Financieros				
Subtotal Largo Plazo				
Otros Pasivos	Nacional	Mexico	132,309,228.95	167,882,272.37
Total Deuda y Otros Pasivos				

12. Calificaciones otorgadas

La entidad no cuenta con transacciones crediticias.

3. Proceso de mejora

La política para la creación de la estimación de cuentas de cobro dudoso, se basa en estimar las cuentas por cobrar de alumnos que fueron dados de baja durante el año, la cual se ajusta



anualmente en función de una revisión efectuada por el comité para la cancelación de saldos incobrables creado por administración de la Entidad

14. Información por Segmentos

El Colegio de Educación Profesional Técnica del Estado de Sonora como organismo descentralizado del Gobierno del Estado, no es contribuyente del Impuesto sobre la renta, por estar clasificado en el Título III "Del Régimen de las Personas Morales con fines no lucrativos" de acuerdo al artículo 93 fracción XI de la Ley del Impuesto sobre la Renta. Teniendo la obligación de retener y enterar el impuesto sobre las remuneraciones al personal.

Por lo que se refiere al Impuesto al Valor Agregado, el Conalep Sonora con fecha 01 de septiembre de 2009 actualizó sus obligaciones fiscales por los ingresos que percibe por arrendamiento de cafeterías en planteles y únicamente acepta la traslación de dicho impuesto en la adquisición de bienes y servicios propios de su operación, debiendo exigir la documentación que reúna los requisitos fiscales, cuando se efectúen pagos a terceros y esté obligado a ellos en términos de ley.

15. Eventos posteriores al cierre.

Nada que manifestar

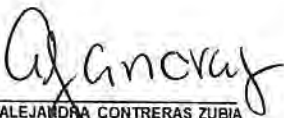
16. Partes relacionadas

Colegio no tiene creada la reserva de prima de antigüedad para afrontar los pasivos o gastos que se pudieran presentar en caso de tener que finiquitar a un número considerable de trabajadores en caso de cualquier contingencia que pudiera presentarse.

17. Responsabilidad sobre la presentación razonable de los Estados Financieros

"Bajo protesta de decir verdad declaramos que los Estados Financieros y sus notas, son razonablemente correctos y son responsabilidad del Emisor"


ATENTAMENTE



C.P. ALEJANDRA CONTRERAS ZUBIA
JEFE DE PROYECTO
ELABORO



LIC. MARLON ANTONIO CÁRDENAS RASCON
DIRECTOR DE ADMINISTRACION
REVISÓ



LIC. FRANCISCO CARLOS SILVA TOLEDO
DIRECTOR GENERAL
APRUEBA

Rubros de los Ingresos	Ingresos Estimado Original Anual (1)	Ampliaciones y Reducciones (+ ó -) (2)	Ingresos Modificado Anual (3= 1 +2)	Ingresos Devengado Acumulado (4)	Ingresos Recaudado Acumulado (5)	Diferencia (6= 5 - 1)
Impuestos			0			0
Cuentas y Aportaciones de Seguridad Social			0			0
Contribuciones de Mejoras			0			0
Derechos			0			0
Productos	0	0	0	0	0	0
Corriente			0			0
Capital			0			0
Aprovechamientos	0	0	0	0	0	0
Corriente			0			0
Capital			0			0
Ingresos por Ventas de Bienes y Servicios	62,415,778		62,415,778	53,768,250	53,768,250	-8,647,529
Participaciones y Aportaciones			0			0
Transferencias, Asignaciones, Subsidios y Otras Ayudas FEDERALES	209,879,529		209,879,529	145,341,279	145,341,279	-64,538,250
Transferencias, Asignaciones, Subsidios y Otras Ayudas ESTATALES	46,428,287	9,357,660	55,785,947	41,415,287	41,415,287	-5,013,000
Ingresos Derivados de Financiamientos			0			0
Total	318,723,594	9,357,660	328,081,254	240,524,816	240,524,816	-78,198,778
						Ingresos Excedentes 1

Del 01 de Enero al 30 de Septiembre de 2016

Trimestre: TERCERO 2016

(PESOS)

Estado Analítico de Ingresos	Ingresos Estimado Original Anual (1)	Ampliaciones y Reducciones (+ ó -) (2)	Ingresos Modificado Anual (3= 1 +2)	Ingresos Devengado Acumulado (4)	Ingresos Recaudado Acumulado (5)	Diferencia (6= 5 - 1)
Por Fuente de Financiamiento						
Ingresos del Gobierno	0	0	0	0	0	0
Impuestos						
Contribuciones de Mejoras						
Derechos						
Productos	0	0	0	0	0	0
Corriente						
Capital						
Aprovechamientos	0	0	0	0	0	0
Corriente						
Capital						
Participaciones y Aportaciones						
Transferencias, Asignaciones, Subsidios y Otras Ayudas						
Ingresos de Organismos y Empresas	318,723,594	9,357,660	328,081,254	240,524,816	240,524,816	-78,198,778
Cuotas y aportaciones de Seguridad Social						
Ingresos por ventas de Bienes y Servicios	62,415,778		62,415,778	53,768,250	53,768,250	-8,647,529
Transferencias, Asignaciones, Subsidios y Otras Ayudas, FEDERALES	209,879,529		209,879,529	145,341,279	145,341,279	-64,538,250
Transferencias, Asignaciones, Subsidios y Otras Ayudas, ESTATALES	46,428,287	9,357,660	55,785,947	41,415,287	41,415,287	-5,013,000
Ingresos derivados de Financiamiento	0	0	0	0	0	0
Ingresos Derivados de Financiamientos						
Total	318,723,594	9,357,660	328,081,254	240,524,816	240,524,816	-78,198,778
					Ingresos Excedentes 1	

Elaboró
Alfonso Contreras Zúbia
C.P. ALFONSO CONTRERAS ZUBIA
JEFE DE PROYECTO

Revisó
Marlon Antonio Contreras
LIC. MARLON ANTONIO CONTRERAS
DIRECTOR DE ADMINISTRACIÓN

Autorizó
Francisco Cabros Silva Toledo
LIC. FRANCISCO CABROS SILVA TOLEDO
DIRECTOR GENERAL

Sistema Estatal de Evaluación
 Conciliación entre los Ingresos Presupuestarios y Contables
 Entidad
 Al 30 de Septiembre de 2016

ETCA-II-10-A

(PESOS)

TRIMESTRE: TERCERO 2016

1. Ingresos Presupuestarios		240,524,815.83
(MAS)		
2. Ingresos contables no presupuestarios		-264,643.02
Incremento por variación de inventarios		
Disminución del exceso de estimaciones por pérdida o deterioro u obsolescencia		
Disminución del exceso de provisiones	720,537.38	
Otros Ingresos y beneficios varios		
Otros Ingresos contables no presupuestarios	455,894.36	
(MENOS)		
3. Ingresos presupuestarios no contables		0.00
Productos de capital		
-rovechamientos de capital		
Ingresos derivados de financiamientos		
Otros Ingresos presupuestarios no contables		
4. Ingresos Contables (4= 1 + 2 - 3)		240,260,172.81

Elaboró


 C.P. ALEJANDRA CONTRERAS ZUBÍA
 JEFE DE PROYECTO

Revisó


 LIC. MARLON ANTONIO CAÑEZ RASCÓN
 DIRECTOR DE ADMINISTRACIÓN

Autorizó


 LIC. FRANCISCO CARLOS SILVA TOLEDO
 DIRECTOR GENERAL

Sistema Estatal de Evaluación
 Conciliación entre los Ingresos Presupuestarios y Contables

ETCA-II-10-A

Entidad


Al 30 de Septiembre de 2016

(PESOS)


TRIMESTRE: TERCERO 2016

1. Ingresos Presupuestarios		240,524,815.83
(MAS)		
2. Ingresos contables no presupuestarios		-264,643.02
Incremento por variación de inventarios		
Disminución del exceso de estimaciones por pérdida o deterioro u obsolescencia		
Disminución del exceso de provisiones	720,537.38	
Otros Ingresos y beneficios varios		
Otros Ingresos contables no presupuestarios	455,894.36	
(MENOS)		
3. Ingresos presupuestarios no contables		0.00
Productos de capital		
Provechamientos de capital		
Ingresos derivados de financiamientos		
Otros Ingresos presupuestarios no contables		
4. Ingresos Contables (4= 1 + 2 - 3)		240,260,172.81


Elaboró


 C.P. ALEJANDRA CONTRERAS ZUBIRÉ
 JEFE DE PROYECTO

Revisó


 LIC. MARLON ANTONIO CAÑEZ RASÓN
 DIRECTOR DE ADMINISTRACIÓN

Autorizó


 LIC. FRANCISCO CARLOS SILVA TOLEDO
 DIRECTOR GENERAL

**Sistema Estatal de Evaluación
Estado Analítico del Ejercicio Presupuesto de Egresos
Clasificación por Objeto del Gasto (Capítulo y Concepto)**

ETCA-II-11

Entidad

Del 01 de Enero al 30 de Septiembre de 2016

(PESOS)

TRIMESTRE: TERCERO 2016

Ejercicio del Presupuesto por Capítulo del Gasto	Egresos Aprobado Anual (1)	Ampliaciones/ (Reducciones) (2)	Egresos Modificado Anual (3=1+2)	Egresos Devengado Acumulado (4)	Egresos Pagado Acumulado (5)	Subejercicio (6 = 3 - 4)
Servicios Personales	285,652,805	9,241,660	294,894,465	234,679,104	207,525,404	60,215,361
Remuneraciones al Personal de Carácter Permanente	131,146,779	5,450,335	136,597,114	124,546,330	124,546,330	12,050,784
Remuneraciones al Personal de Carácter Transitorio	2,077,280		2,077,280	821,648	821,648	1,255,632
Remuneraciones Adicionales y Especiales	64,306,284	1,500,000	65,806,284	39,813,952	39,813,952	25,992,332
Seguridad Social	34,825,774		34,825,774	27,153,700	0	7,672,074
Otras Prestaciones Sociales y Económicas	45,266,071	2,291,325	47,557,396	36,285,870	36,285,870	11,271,526
Previsiones	0		0	0	0	0
Pago de Estímulos a Servidores Públicos	8,030,617		8,030,617	6,057,604	6,057,604	1,973,013
Materiales y Suministros	7,126,077	0	7,126,077	5,535,186	5,535,186	1,590,891
Materiales de Administración, Emisión de Documentos y Artículos Oficiales	3,836,696	205,000	4,041,696	3,019,233	3,019,233	1,022,463
Alimentos y Utensilios	588,438		588,438	408,629	408,629	179,809
Materias Primas y Materiales de Producción y Comercialización	314,122	-32,000	282,122	259,160	259,160	22,962
Materiales y Artículos de Construcción y de Reparación	863,493	-173,000	690,493	652,452	652,453	38,041
Productos Químicos, Farmacéuticos y de Laboratorio	15,572		15,572	9,971	9,971	5,601
Combustibles, Lubricantes y Aditivos	961,002		961,002	682,837	682,837	278,165
Vestuario, Blancos, Prendas de Protección y Artículos Deportivos	39,743		39,743	21,200	21,200	18,543
Materiales y Suministros Para Seguridad	0		0	0	0	0
Herramientas, Refacciones y Accesorios Menores	507,011		507,011	481,704	481,704	25,307
Servicios Generales	22,253,139	116,000	22,369,139	19,922,814	19,922,814	2,446,325
Servicios Básicos	8,611,910	-810,000	7,801,910	6,007,412	6,007,412	1,794,498
Servicios de Arrendamiento	1,646,868	-215,000	1,431,868	1,300,533	1,300,533	131,335
Servicios Profesionales, Científicos, Técnicos y Otros Servicios	4,136,894	-365,000	3,771,894	3,613,508	3,613,509	158,386
Servicios Financieros, Bancarios y Comerciales	1,775,520	135,000	1,910,520	1,901,620	1,901,620	8,900
Servicios de Instalación, Reparación, Mantenimiento y Conservación	2,573,421	472,511	3,045,932	2,861,653	2,861,654	184,279
Servicios de Comunicación Social y Publicidad.	61,173	100,000	161,173	134,891	134,891	26,282
Servicios de Traslado y Viáticos	920,106	78,489	998,595	875,465	875,465	123,130
Servicios Oficiales	1,583,519	-140,000	1,443,519	1,431,360	1,431,360	12,159

OP

**Sistema Estatal de Evaluación
Estado Analítico del Ejercicio Presupuesto de Egresos
Clasificación por Objeto del Gasto (Capítulo y Concepto)**

ETCA-II-11

Entidad

Del 01 de Enero al 30 de Septiembre de 2016

(PESOS)

TRIMESTRE: TERCERO 2016

Ejercicio del Presupuesto por Capítulo del Gasto	Egresos Aprobado Anual (1)	Ampliaciones/ (Reducciones) (2)	Egresos Modificado Anual (3=1+2)	Egresos Devengado Acumulado (4)	Egresos Pagado Acumulado (5)	Subejercicio (6 = 3 - 4)
Otros Servicios Generales	943,728	860,000	1,803,728	1,796,372	1,796,372	7,356
Transferencias, Asignaciones, Subsidios y Otras Ayudas						
Transferencias Internas y Asignaciones al Sector Público	1,491,573	0	1,491,573	461,105	461,105	1,030,468
Transferencias al Resto del Sector Público			0			0
Subsidios y Subvenciones						0
Ayudas Sociales	1,491,573		1,491,573	461,105	461,105	1,030,468
Pensiones y Jubilaciones			0			0
Transferencias a Fideicomisos, Mandatos y Otros Análogos			0			0
Transferencias a la Seguridad Social			0			0
Donativos			0			0
Transferencias al Exterior			0			0
Bienes Muebles, Inmuebles e Intangibles						
Mobiliario y Equipo de Administración	2,200,000	0	2,200,000	546,340	546,340	1,653,660
Mobiliario y Equipo Educativo y Recreativo	1,859,046		1,859,046	415,935	415,935	1,443,111
Equipo e Instrumental Médico y de Laboratorio	30,634		30,634	11,999	11,999	18,635
Vehículos y Equipo de Transporte			0			0
Equipo de Defensa y Seguridad			0			0
Maquinaria, Otros Equipos y Herramientas	285,320		285,320	115,044	115,044	170,276
Activos Biológicos			0			0
Bienes Inmuebles			0			0
Activos Intangibles	25,000		25,000	3,362	3,362	21,638
Inversión Pública	0	0	0	0	0	0
Obra Pública en Bienes de Dominio Público			0			0
Obra Pública en Bienes Propios			0			0
Proyectos Productivos y Acciones de Fomento			0			0
Inversiones Financieras y Otras Provisiones			0			0
Inversiones Para el Fomento de Actividades Productivas.	0	0	0	0	0	0
Acciones y Participaciones de Capital			0			0

Sistema Estatal de Evaluación
Estado Analítico del Ejercicio Presupuesto de Egresos
Clasificación por Objeto del Gasto (Capítulo y Concepto)
Entidad

ETCA-II-11

Del 01 de Enero al 30 de Septiembre de 2016

(PESOS)

TRIMESTRE: TERCERO 2016

Ejercicio del Presupuesto por Capítulo del Gasto	Egresos Aprobado Anual (1)	Ampliaciones/ (Reducciones) (2)	Egresos Modificado Anual (3=1+2)	Egresos Devengado Acumulado (4)	Egresos Pagado Acumulado (5)	Subejercicio (6 = 3 - 4)
Compra de Títulos y Valores			0			0
Concesión de Préstamos			0			0
Inversiones en Fideicomisos, Mandatos y Otros Análogos			0			0
Otras Inversiones Financieras			0			0
Provisiones para Contingencias y Otras Erogaciones Especiales			0			0
Participaciones y Aportaciones	0	0	0	0	0	0
Participaciones			0			0
Aportaciones			0			0
Convenios			0			0
Deuda Pública	0	0	0	0	0	0
Amortización de la Deuda Pública			0			0
Intereses de la Deuda Pública			0			0
Comisiones de la Deuda Pública			0			0
Gastos de la Deuda Pública			0			0
Costo por Coberturas			0			0
Apoyos Financieros			0			0
Adeudos de Ejercicios Fiscales Anteriores (Adeías)			0			0
Total del Gasto	318,723,594	9,357,660	328,081,254	261,144,549	233,990,850	66,936,705

Elaboró


 C.P. ALEJANDRA CONTRERAS ZUBIÁ
 JEFE DE PROYECTO

Revisó


 LIC. MARLON ANTONIO GÁÑEZ RASCÓN
 DIRECTOR DE ADMINISTRACIÓN

Autorizó


 LIC. FRANCISCO CARLOS SILVA TOLEDO
 DIRECTOR GENERAL



Sistema Estatal de Evaluación
 Estado Analítico del Ejercicio Presupuesto de Egresos
 Clasificación Económica (por Tipo de Gasto)
 Entidad

ETCA-II-11-A

Del 01 de Enero al 30 de Septiembre de 2016

TRIMESTRE: TERCERO 2016

(PESOS)

Concepto	Egresos Aprobado Anual (1)	Ampliaciones/ (Reducciones) (2)	Egresos Modificado Anual (3=1+2)	Egresos Devengado Acumulado (4)	Egresos Pagado Acumulado (5)	Subejercicio (6 = 3 - 4)
Gasto Corriente	316,523,594	9,357,660	325,881,254	260,598,209	233,444,510	65,283,045
Gasto de Capital	2,200,000		2,200,000	546,340	546,340	1,653,660
Amorización de la Deuda y Disminución de Pasivos			0			0
Pensiones y Jubilaciones			0			0
Participaciones			0			0
Total del Gasto	318,723,594	9,357,660	328,081,254	261,144,549	233,990,850	66,936,705


Elaboró


 C.P. ALEJANDRA CONTRERAS ZÚÑIGA
 JEFE DE PROYECTO

Revisó


 LIC. MARLÓN ANTONIO CAÑEZ RASCÓN
 DIRECTOR DE ADMINISTRACIÓN

Autorizó


 LIC. FRANCISCO CARLOS SILVA TOLEDO
 DIRECTOR GENERAL

Sistema Estatal de Evaluación
Estado Analítico del Ejercicio Presupuesto de Egresos
Clasificación Administrativa (Por Unidad Administrativa)

Entidad

Del 01 de Enero al 30 de Septiembre de 2016

(PESOS)

TRIMESTRE: TERCERO 2016

Clasificación Administrativa (Por Unidad Administrativa)	Egresos Aprobados Anual (1)	Ampliaciones/Reducciones (2)	Egresos Modificados Anual (3=1+2)	Egresos Devengados Acumulados (4)	Egresos Pagados Acumulados (5)	Subejercicio (6=3-4)
DIRECCION GENERAL	2,502,505		2,502,505	4,040,025	4,040,025	-1,537,520
DIRECCION ACADEMICA	2,465,904		2,465,904	663,985	663,985	1,801,919
DIRECCION DE VINCULACION	710,651		710,651	574,505	574,505	136,146
DIRECCION DE ADMINISTRACION	313,044,534	9,357,660	322,402,194	255,866,034	228,712,335	66,535,160
Total del Gasto	318,723,594	9,357,660	328,081,254	261,144,549	233,990,850	66,936,705

Elaboró
Agnara
C.P. ALEJANDRA CONTRERAS ZUBIAR
JEFE DE PROYECTO

Revisó
M. Contreras
L.C. WARELYN ANTONIO CANEQUE COX
DIRECTOR DE ADMINISTRACION

Autorizó
Francisco
L.C. FRANCISCO CARLOS SILVA TOLEDO
DIRECTOR GENERAL

Sistema Estatal de Evaluación
 Estado Analítico del Ejercicio Presupuesto de Egresos
 Clasificación Administrativa (Por Poderes)

ETCA-II-11-B2

Entidad

Del 01 de Enero al 30 de Septiembre de 2016
 (PESOS)

TRIMESTRE: TERCERO 2016

Clasificación Administrativa (Por Poderes)	Egresos Aprobado Anual (1)	Ampliaciones/ (Reducciones) (2)	Egresos Modificado Anual (3=1+2)	Egresos Devengado Acumulado (4)	Egresos Pagado Acumulado (5)	Subejercicio (6=3-4)
Poder Ejecutivo	318,723,594	9,357,660	328,081,254	261,144,549	233,990,850	66,936,705
Poder Legislativo			0			0
Poder Judicial			0			0
Órganos Autónomos			0			0
Total del Gasto	318,723,594	9,357,660	328,081,254	261,144,549	233,990,850	66,936,705

Elaboró


 C.P. ALEJANDRA CONTRERAS ZÚÑIGA
 JEFE DE PROYECTO

Revisó


 LIC. MARLON ANTONIO CÁRDENAS RASÓN
 DIRECTOR DE ADMINISTRACIÓN

Autorizó


 LIC. FRANCISCO CARLOS SILVA TOLEDO
 DIRECTOR GENERAL

Sistema Estatal de Evaluación
 Estado Analítico del Ejercicio Presupuesto de Egresos
 Clasificación Administrativa (Por Tipo de Organismos o Entidad Paraestatal)

ETCA-II-11-B3

Entidad

Del 01 de Enero al 30 de Septiembre de 2016

(PESOS)

TRIMESTRE: TERCERO 2016

Concepto	Egresos Aprobado Anual (1)	Ampliaciones/ (Reducciones) (2)	Egresos Modificado Anual (3=1+2)	Egresos Devengado Acumulado (4)	Egresos Pagado Acumulado (5)	Subejercicio (6=3-4)
Entidades Paraestatales y Fideicomisos No Empresariales y No Financieros	318,723,594	9,357,660	328,081,254	261,144,549	233,990,850	66,936,705
Instituciones Públicas de la Seguridad Social			0			0
Entidades Paraestatales Empresariales No Financieras con Participación Estatal Mayoritaria			0			0
Fideicomisos Empresariales No Financieros con Participación Estatal Mayoritaria			0			0
Entidades Paraestatales Empresariales Financieras Monetarias con Participación Estatal Mayoritaria			0			0
Entidades Paraestatales Empresariales Financieras No Monetarias con Participación Estatal Mayoritaria			0			0
Fideicomisos Financieros Públicos con Participación Estatal Mayoritaria			0			0
Total del Gasto	318,723,594	9,357,660	328,081,254	261,144,549	233,990,850	66,936,705

Elaboró


 C.P. ALEJANDRA CONTRERAS ZÚÑIGA
 JEFE DE PROYECTO

Revisó


 LIC. MARLON ANTONIO CAÑEZ RASCÓN
 DIRECTOR DE ADMINISTRACIÓN

Autorizó



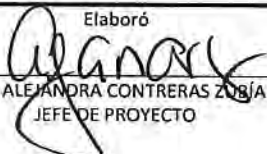
LIC. FRANCISCO CARLOS SILVA TOLEDO
 DIRECTOR GENERAL


Sistema Estatal de Evaluación
 Estado Analítico del Ejercicio Presupuesto de Egresos
 Clasificación Funcional (Finalidad y Función)
 Entidad
 Del 01 de Enero al 30 de Septiembre de 2016
 (PESOS)


ETCA-II-11-C

TRIMESTRE: TERCERO 2016

Concepto	Egresos Aprobado Anual (1)	Ampliaciones/ (Reducciones) (2)	Egresos Modificado Anual (3=1+2)	Egresos Devengado Acumulado (4)	Egresos Pagado Acumulado (5)	Subejercicio (6 = 3 - 4)
Gobierno	0	0	0	0	0	0
Legislación			0			0
Justicia			0			0
Coordinación de la Política de Gobierno			0			0
Relaciones Exteriores			0			0
Asuntos Financieros y Hacendarios			0			0
Seguridad Nacional			0			0
Asuntos de Orden Público y Seguridad Interior			0			0
Otros Servicios Generales			0			0
Desarrollo Social	318,723,594	9,357,660	328,081,254	261,144,549	233,990,850	66,936,705
Protección Ambiental			0			0
Viviendas y Servicios a la Comunidad			0			0
Salud			0			0
Recreación, Cultura y Otras Manifestaciones Sociales			0			0
Educación	318,723,594	9,357,660	328,081,254	261,144,549	233,990,850	66,936,705
Protección Social			0			0
Otros Asuntos Sociales			0			0
Desarrollo Económico	0	0	0	0	0	0
Asuntos Económicos, Comerciales y Laborales en General			0			0
Agropecuaria, Silvicultura, Pesca y Caza			0			0
Combustibles y Energía			0			0
Minería, Manufacturas y Construcción			0			0
Transporte			0			0
Comunicaciones			0			0
Turismo			0			0
Ciencia, Tecnología e Innovación			0			0
Otras Industrias y Otros Asuntos Económicos			0			0
Otras No Clasificadas en funciones anteriores	0	0	0	0	0	0
Transacciones de la Deuda Pública / Costo financiero de la Deuda			0			0
Transferencias, Participaciones y Aportaciones entre Diferentes Niveles y Órdenes de gobierno			0			0
Saneamiento del Sistema Financiero			0			0
Adeudos de ejercicios Fiscales Anteriores			0			0
Total del Gasto	318,723,594	9,357,660	328,081,254	261,144,549	233,990,850	66,936,705

Elaboró

 C.P. ALEJANDRA CONTRERAS ZÚÑIGA
 JEFE DE PROYECTO

Revisó

 LIC. MARLON ANTONIO PÉREZ RASCÓN
 DIRECTOR DE ADMINISTRACIÓN

Autorizó

 LIC. FRANCISCO CARLOS SILVA TOLEDO
 DIRECTOR GENERAL

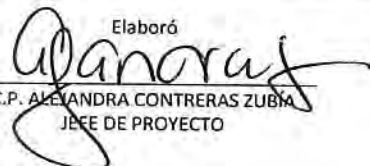
Sistema Estatal de Evaluación
Conciliación entre los Egresos Presupuestarios y los Gastos Contables
Entidad
Al 30 de Septiembre de 2016


ETCA-II-11-D

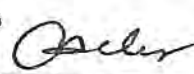
Pesos

TRIMESTRE: TERCERO 2016

1. Total de Egresos Presupuestarios		261,144,549.15
(MENOS)		
2. Egresos Presupuestarios no contables		546,338.67
Mobiliario y equipo de administración	415933.67	
Mobiliario y equipo educacional y recreativo	11999	
Equipo e instrumental médico y de laboratorio		
Vehículos y equipo de transporte		
Equipo de defensa y seguridad		
Maquinaria, otros equipos y herramientas	115044	
Archivos biológicos		
Bienes inmuebles		
Activos intangibles	3362	
Obra pública en bienes propios		
Acciones y participaciones de capital		
Compra de títulos y valores		
Inversiones en fideicomisos, mandatos y otros análogos		
Provisiones para contingencias y otras erogaciones especiales		
Amonización de la deuda pública		
Adeudos de ejercicios fiscales anteriores (ADEFAS)		
Otros Egresos Presupuestales No Contables		
(MAS)		
3. Gastos contables no presupuestarios		3,573,888.28
Estimaciones, depreciaciones, deterioros, obsolescencia y amortizaciones	3573888.28	
Provisiones		
Disminución de inventarios		
Aumento por insuficiencia de estimaciones por pérdida o deterioro u obsolescencia		
Aumento por insuficiencia de provisiones		
Otros gastos		
Otros Gastos Contables No Presupuestales		
4. Total de Gasto Contable (4= 1 - 2 + 3)		264,172,098.76

Elaboró

 C.P. ALEJANDRA CONTRERAS ZUBIA
 JEFE DE PROYECTO

Revisó

 LIC. MARLON ANTONIO CABEZA RASÓN
 DIRECTOR DE ADMINISTRACIÓN

Autorizó

 LIC. FRANCISCO CARLOS SILVA TOLEDO
 DIRECTOR GENERAL

Sistema Es: de Evaluación
Estado Analítico del Ejercicio Presupuesto de Egresos
Por Partida del Gasto

ETU-A-II-11-E

Ente COLEGIO DE EDUCACION PROFESIONAL TECNICA DEL ESTADO DE SONORA
Del 01 de Enero al 30 de Septiembre de 2016

(PESOS)

Ejercicio del Presupuesto por Partida / Descripción		Egresos Aprobado Anual (1)	Ampliaciones/ (Reducciones) (2)	Egresos Modificado Anual (3=1+2)	Egresos Devengado Acumulado (4)	Egresos Pagado Acumulado (5)	Subejercicio (6 = 3 - 4)	% Avance Anual (7= 4/3)
1000	Servicios personales	285,652,805	9,241,660	294,894,465	234,679,104	207,525,404	60,215,360	80%
1100	Remuneraciones al personal de carácter permanente	131,146,779	5,450,335	136,597,114	124,546,330	124,546,330	12,050,783	91%
113	Sueldo base al personal permanente	131,146,779	5,450,335	136,597,114	124,546,330	124,546,330	12,050,784	91%
11301	Sueldos	118,436,434	5,450,335	123,886,769	114,190,986	114,190,986	9,695,782	92%
11306	Riesgo laboral	12,548,553		12,548,553	10,216,879	10,216,879	2,331,674	81%
11307	Ayuda para habitación	161,792		161,792	138,465	138,465	23,327	86%
1200	Remuneraciones al personal de carácter transitorio	2,077,280	0	2,077,280	821,648	821,648	1,255,632	40%
121	Honorarios Asimilables a Salarios	2,077,280	0	2,077,280	821,648	821,648	1,255,632	40%
12101	Honorarios	2,077,280		2,077,280	821,648	821,648	1,255,632	40%
1300	Remuneraciones adicionales y especiales	64,306,284	1,500,000	65,806,284	39,813,952	39,813,952	25,992,332	61%
131	Primas por años de servicios efectivos prestados	31,195,526	0	31,195,526	26,711,730	26,711,730	4,483,796	85%
13101	Primas por años de servicio efectivos prestados.	31,195,526		31,195,526	26,711,730	26,711,730	4,483,796	85%
132	Primas de vacaciones, dominical y gratificación de fin de año	30,075,094	1,500,000	31,575,094	10,455,607	10,455,607	21,119,487	33%
13201	Primas de Vacaciones y Dominical	10,659,530		10,659,530	7,884,184	7,884,184	2,775,346	74%
13202	Aguinaldo o Gratificación de Fin de Año	18,586,657		18,586,657	431,599	431,599	18,155,058	2%
13203	Compensación por ajuste de calendario	828,907	1,500,000	2,328,907	2,139,824	2,139,824	189,083	92%
134	Compensaciones	3,035,664	0	3,035,664	2,646,615	2,646,615	389,049	87%
13403	Estímulos al personal de confianza	3,035,664		3,035,664	2,646,615	2,646,615	389,049	87%
1400	Seguridad Social	34,825,774	0	34,825,774	27,153,700	0	7,672,074	76%
141	Aportaciones de seguridad social	23,671,438	0	23,671,438	18,081,118	0	5,590,320	76%
14101	Aportaciones al ISSSTE	14,637,085		14,637,085	11,980,490	0	2,656,595	82%
14102	Aportación por seguro de vida al ISSSTE	275,028	300,000	575,028	424,953	0	150,075	74%
14103	Aportación por seguro de retiro al ISSSTE	8,759,325	-300,000	8,459,325	5,675,675	0	2,783,650	67%
142	Aportaciones a fondos de vivienda	7,058,761	0	7,058,761	4,993,196	0	2,065,565	71%
14201	Aportaciones a FOVISSSTE	7,058,761		7,058,761	4,993,196	0	2,065,565	71%

TRIMESTRE: TERCERO 2016

0

7

Sistema Est de Evaluación
Estado Analítico del Ejercicio Presupuesto de Egresos
Por Partida del Gasto

ETU-11-E

Ente COLEGIO DE EDUCACION PROFESIONAL TECNICA DEL ESTADO DE SONORA
Del 01 de Enero al 30 de Septiembre de 2016

(PESOS)

TRIMESTRE: TERCERO 2016

Ejercicio del Presupuesto por Partida / Descripción	Egresos Aprobado Anual (1)	Ampliaciones/ (Reducciones) (2)	Egresos Modificado Anual (3=1+2)	Egresos Devengado Acumulado (4)	Egresos Pagado Acumulado (5)	Subejercicio (6 = 3 - 4)	% Avance Anual (7= 4/3)
144 Aportaciones para seguros	4,095,575	0	4,095,575	4,079,386	0	16,189	100%
14403 Citas cuotas de seguros colectivos	4,095,575		4,095,575	4,079,386	0	16,189	100%
1500 Otras prestaciones sociales y económicas	45,266,071	2,291,326	47,557,397	36,285,870	36,285,870	11,271,526	76%
151 Cuotas para el Fondo de Ahorro y Fondo de Trabajo	1,078,813	0	1,078,813	960,268	960,268	118,545	89%
15101 Aportaciones al Fondo de Ahorro de los Trabajadores	1,078,813		1,078,813	960,268	960,268	118,545	89%
152 Indemnizaciones	4,000,000	0	4,000,000	3,217,040	3,217,040	782,960	80%
15202 Pago de liquidaciones	4,000,000		4,000,000	3,217,040	3,217,040	782,960	80%
154 Prestaciones contractuales	19,503,721	1,508,101	21,011,822	17,091,591	17,091,591	3,920,231	81%
15429 Cuotas para Material Didactico	2,186,445		2,186,445	1,722,299	1,722,299	464,146	79%
15404 Dias Económicos y de Descanso Obligatorio no Disfrutados	800,659	1,500,000	2,300,659	1,854,575	1,854,575	446,084	81%
15409 Bono para Despensa	8,159,305		8,159,305	5,969,844	5,969,844	2,189,461	73%
15413 Ayuda para guardería a madres trabajadoras	366,119	-22,702	343,417	308,097	308,097	35,320	99%
15416 Apoyo para Ulises Escolares	935,577	8,101	943,678	943,678	943,678	0	100%
15417 Apoyo para Desarrollo y Capacitación	6,691,880		6,691,880	5,906,660	5,906,660	785,220	88%
15421 Bono de Día de Madres	363,736	22,702	386,438	386,438	386,438	0	100%
159 Otras prestaciones sociales y económicas	20,683,537	783,225	21,466,762	15,016,971	15,016,971	6,449,790	70%
15901 Otras prestaciones	20,683,537	783,225	21,466,762	15,016,971	15,016,971	6,449,790	70%
1700 Pagos de Estimulos a Servidores Públicos	8,030,617	0	8,030,617	6,057,604	6,057,604	1,973,013	75%
171 Estimulos	8,030,617	0	8,030,617	6,057,604	6,057,604	1,973,013	75%
17102 Estimulos al Personal	4,665,961		4,665,961	4,301,441	4,301,441	364,520	92%
17104 Bono por Puntualidad	3,364,656		3,364,656	1,756,163	1,756,163	1,608,493	52%
2000 Materiales y suministros	7,126,077	0	7,126,077	5,535,186	5,535,186	1,590,891	78%
2100 Materiales de administración, emisión de documentos y artículos oficiales	3,836,696	205,000	4,041,696	3,019,233	3,019,233	1,022,463	75%
211 Materiales, útiles y equipos menores de oficina	1,333,280	0	1,333,280	930,915	930,915	402,365	70%
21101 Materiales, útiles y equipos menores de oficina	1,333,280		1,333,280	930,915	930,915	402,365	70%
212 Materiales y útiles de impresión y reproducción	1,490,175	0	1,490,175	1,354,040	1,354,040	136,135	91%
21201 Materiales y útiles de impresión y reproducción	1,490,175		1,490,175	1,354,040	1,354,040	136,135	91%

Sistema Est de Evaluación
Estado Analítico del Ejercicio Presupuesto de Egresos
Por Partida del Gasto

ETCA-II-11-E

Ente COLEGIO DE EDUCACION PROFESIONAL TECNICA DEL ESTADO DE SONORA
Del 01 de Enero al 30 de Septiembre de 2016

(PESOS)

Ejercicio del Presupuesto por Partida / Descripción		Egresos Aprobado Anual (1)	Ampliaciones/ (Reducciones) (2)	Egresos Modificado Anual (3=1+2)	Egresos Devengado Acumulado (4)	Egresos Pagado Acumulado (5)	Subejercicio (6 = 3 - 4)	% Avance Anual (7= 4/3)
214	Materiales, útiles y equipos menores de tecnologías de la información y comunicaciones	107,111	0	107,111	6,832	6,832	100,279	6%
21401	Materiales y útiles para el procesamiento de equipos y bienes informáticos	107,111	0	107,111	6,832	6,832	100,279	5%
215	Material Impreso e información digital	87,151	0	87,151	737	737	86,414	1%
21501	Material para información	87,151	0	87,151	737	737	86,414	1%
216	Material de limpieza	716,925	0	716,925	571,732	571,732	145,193	80%
21601	Material de limpieza	716,925	0	716,925	571,732	571,732	145,193	80%
217	Materiales y útiles de enseñanza	26,754	0	26,754	15,196	15,196	11,558	57%
21701	Materiales educativos	26,754	0	26,754	15,196	15,196	11,558	57%
218	Materiales para el registro e identificación de bienes y personas	75,300	205,000	280,300	139,780	139,780	140,520	50%
21801	Piezas engomadas, calcamánias y hologramas	75,300	205,000	280,300	139,780	139,780	140,520	50%
2200	Alimentos y utensilios	588,438	0	588,438	408,629	408,629	179,809	69%
221	Productos alimenticios para personas	582,158	0	582,158	407,337	407,337	174,921	70%
22105	Productos alimenticios para personas derivado de la prestación de servicios en unidades de salud, educativas y otras	430,862	0	430,862	318,371	318,371	112,491	74%
22106	Adquisición de agua potable	151,296	0	151,296	88,965	88,965	62,331	59%
223	Utensilios para el servicio de alimentación	6,280	0	6,280	1,292	1,292	4,988	21%
22301	Utensilios para el servicio de alimentación	6,280	0	6,280	1,292	1,292	4,988	21%
2300	Materias primas y materiales de producción	314,122	-32,000	282,122	259,160	259,160	22,962	92%
23901	Otros Productos adquiridos como materia prima	314,122	-32,000	282,122	259,160	259,160	22,962	92%
2400	Materiales y artículos de construcción y de reparación	863,493	-173,000	690,493	652,453	652,453	38,040	94%
241	Productos minerales no metálicos	3,138	0	3,138	1,967	1,967	1,171	63%
24101	Productos minerales no metálicos	3,138	0	3,138	1,967	1,967	1,171	63%
242	Cemento y productos de concreto	7,842	-500	7,342	2,293	2,293	5,049	31%
24201	Cemento y productos de concreto	7,842	-500	7,342	2,293	2,293	5,049	31%
243	Cal, yeso y productos de yeso	342	500	842	483	483	359	57%
24301	Cal, yeso y productos de yeso	342	500	842	483	483	359	57%
246	Material eléctrico y electrónico	265,005	-43,000	222,005	220,342	220,342	1,663	99%
24601	Material eléctrico y electrónico	265,005	-43,000	222,005	220,342	220,342	1,663	99%

TRIMESTRE: TERCERO 2016

Sistema Est de Evaluación
Estado Analítico del Ejercicio Presupuesto de Egresos
Por Partida del Gasto

ET-11-11-E

Ente COLEGIO DE EDUCACION PROFESIONAL TECNICA DEL ESTADO DE SONORA
Del 01 de Enero al 30 de Septiembre de 2016

(PESOS)

Ejercicio del Presupuesto por Partida / Descripción		Egresos Aprobado Anual (1)	Ampliaciones/ (Reducciones) (2)	Egresos Modificado Anual (3=1+2)	Egresos Devengado Acumulado (4)	Egresos Pagado Acumulado (5)	Subejercicio (6 = 3 + 4)	% Avance Anual (7= 4/3)
248	Materiales complementarios	148,608	-60,000	88,608	69,037	69,037	19,571	78%
24801	Materiales complementarios	148,608	-60,000	88,608	69,037	69,037	19,571	78%
249	Otros materiales y artículos de construcción y reparación	438,568	-70,000	368,568	358,331	358,331	10,227	97%
24901	Otros materiales y artículos de construcción y reparación	438,568	-70,000	368,568	358,331	358,331	10,227	97%
2500	Productos químicos, farmacéuticos y de laboratorio	15,572	0	15,572	9,971	9,971	5,601	64%
251	Productos químicos básicos	7,774	0	7,774	3,703	3,703	4,071	48%
25101	Productos químicos básicos	7,774	0	7,774	3,703	3,703	4,071	48%
252	Fertilizantes, pesticidas y otros agroquímicos	1,448	0	1,448	1,072	1,072	376	74%
25201	Fertilizantes, pesticidas y otros agroquímicos	1,448	0	1,448	1,072	1,072	376	74%
253	Medicinas y productos farmacéuticos	6,350	0	6,350	5,197	5,197	1,153	82%
25301	Medicinas y productos farmacéuticos	6,350	0	6,350	5,197	5,197	1,153	82%
2600	Combustibles, lubricantes y aditivos	961,002	0	961,002	682,837	682,837	278,165	71%
261	Combustibles, lubricantes y aditivos	961,002	0	961,002	682,837	682,837	278,165	71%
26101	Combustibles	954,176	0	954,176	680,380	680,380	273,796	71%
26102	Lubricantes y aditivos	6,826	0	6,826	2,457	2,457	4,369	36%
2700	Vestuarios, blancos, prendas de protección y artículos deportivos	39,743	0	39,743	21,200	21,200	18,543	53%
271	Vestuario y uniformes	26,103	0	26,103	9,981	9,981	16,122	38%
27101	Vestuario y uniformes	26,103	0	26,103	9,981	9,981	16,122	38%
272	Prendas de seguridad y protección personal	932	0	932	97	97	835	10%
27201	Prendas de seguridad y protección personal	932	0	932	97	97	835	10%
273	Artículos deportivos	12,708	0	12,708	11,122	11,122	1,586	86%
27301	Artículos deportivos	12,708	0	12,708	11,122	11,122	1,586	86%
2900	Herramientas, refacciones y accesorios menores	507,011	0	507,011	481,704	481,704	25,307	95%
291	Herramientas menores	18,381	0	18,381	13,343	13,343	5,038	73%
29101	Herramientas menores	18,381	0	18,381	13,343	13,343	5,038	73%
292	Refacciones y Accesorios Menores de Edificios	36,460	30,000	66,460	62,928	62,928	3,532	95%
29201	Refacciones y Accesorios Menores de Edificios	36,460	30,000	66,460	62,928	62,928	3,532	95%

TRIMESTRE: TERCERO 2016

Sistema Estadístico de Evaluación
Estado Analítico del Ejercicio Presupuestado de Egresos
Por Partida del Gasto

ETC-A-11-11-E

Ente COLEGIO DE EDUCACION PROFESIONAL TECNICA DEL ESTADO DE SONORA
Del 01 de Enero al 30 de Septiembre de 2016

(PESOS)

TRIMESTRE: TERCERO 2016

Ejercicio del Presupuesto por Partida / Descripción	Egresos Aprobado Anual (1)	Ampliaciones/ (Reducciones) (2)	Egresos Modificado Anual (3=1+2)	Egresos Devengado Acumulado (4)	Egresos Pagado Acumulado (5)	Subejercicio (6 = 3 - 4)	% Avance Anual (7= 4/3)
293 Relaciones y Accesorios menores de mobiliario y equipo de administración, educacional y recreativo	6,834	20,000	26,834	21,327	21,327	5,507	79%
29301 Relaciones y Accesorios menores de mobiliario y equipo de administración, educacional y recreativo	6,834	20,000	26,834	21,327	21,327	5,507	79%
294 Relaciones y accesorios menores de equipo de computo y tecnologías de la información	370,259	-20,000	350,259	345,569	345,569	4,690	99%
29401 Relaciones y accesorios menores de equipo de computo y tecnologías de la información	370,259	-20,000	350,259	345,569	345,569	4,690	99%
296 Relaciones y accesorios menores de equipo de transporte	31,106	0	31,106	30,564	30,564	542	98%
29601 Relaciones y accesorios menores de equipo de transporte	31,106	0	31,106	30,564	30,564	542	98%
298 Relaciones y Accesorios Menores de Maquinaria y Otros Equipos	43,971	-30,000	13,971	7,973	7,973	5,998	57%
29801 Relaciones y Accesorios Menores de Maquinaria y Otros Equipos	43,971	-30,000	13,971	7,973	7,973	5,998	57%
3000 Servicios generales	22,253,139	116,000	22,369,139	19,922,814	19,922,814	2,446,325	89%
3100 Servicios básicos	8,611,910	-810,000	7,801,910	6,007,412	6,007,412	1,794,498	77%
311 Energía eléctrica	5,769,891	-810,000	4,959,891	3,975,348	3,975,348	984,543	80%
31101 Energía eléctrica	5,769,891	-810,000	4,959,891	3,975,348	3,975,348	984,543	80%
312 Gas	38,097	0	38,097	22,958	22,958	15,139	60%
31201 Gas	38,097	0	38,097	22,958	22,958	15,139	60%
313 Agua	1,488,746	-101,000	1,387,746	1,059,131	1,059,131	328,615	76%
31301 Agua	1,488,746	-101,000	1,387,746	1,059,131	1,059,131	328,615	76%
314 Telefonía tradicional	184,941	100,000	284,941	241,676	241,676	43,265	85%
31401 Telefonía tradicional	184,941	100,000	284,941	241,676	241,676	43,265	85%
315 Telefonía celular	3,000	0	3,000	870	870	2,130	29%
31501 Telefonía celular	3,000	0	3,000	870	870	2,130	29%
316 Servicios de Telecomunicaciones y Satélites	328,903	0	328,903	233,318	233,318	95,585	71%
31601 Servicio de Telecomunicaciones y Satélites	328,903	0	328,903	233,318	233,318	95,585	71%
317 Servicios de acceso a internet, redes y procesamiento de información	795,635	0	795,635	470,688	470,688	324,947	59%
31701 Servicios de acceso a internet, redes y procesamiento de información	795,635	0	795,635	470,688	470,688	324,947	59%
318 Servicios postales y telegráficos	2,697	1,000	3,697	3,423	3,423	274	93%
31801 Servicio postal	2,697	1,000	3,697	3,423	3,423	274	93%
3200 Servicio de arrendamiento	1,646,868	-215,000	1,431,868	1,300,533	1,300,533	131,335	91%

Sistema Estatal de Evaluación
Estado Analítico del Ejercicio Presupuesto de Egresos
Por Partida del Gasto

ETCA-II-11-E

Ente COLEGIO DE EDUCACION PROFESIONAL TECNICA DEL ESTADO DE SONORA

Del 01 de Enero al 30 de Septiembre de 2016

(PESOS)

TRIMESTRE: TERCERO 2016

Ejercicio del Presupuesto por Partida / Descripción	Egresos Aprobado Anual (1)	Ampliaciones/ (Reducciones) (2)	Egresos Modificado Anual (3=1+2)	Egresos Devengado Acumulado (4)	Egresos Pagado Acumulado (5)	Subejercicio (6=3-4)	% Avance Anual (7=4/3)
322 Arrendamiento de Edificios	725,564	0	725,564	612,115	612,115	113,449	84%
32201 Arrendamiento de Edificios	725,564		725,564	612,115	612,115	113,449	84%
323 Arrendamiento de mobiliario y equipo de administración, educacional y recreativo	900,149	-225,000	675,149	662,869	662,869	12,280	98%
32301 Arrendamiento de muebles, maquinaria y equipo.	900,149	-225,000	675,149	662,869	662,869	12,280	98%
32302 Arrendamientos de Equipos Informáticos			0	0	0	0	0%
325 Arrendamiento de Equipo de Transporte	2,590	5,000	7,590	2,668	2,668	4,922	35%
32501 Arrendamiento de Equipo de Transporte	2,590	5,000	7,590	2,668	2,668	4,922	35%
329 Otros Arrendamientos	18,565	5,000	23,565	22,881	22,881	684	97%
32901 Otros Arrendamientos	18,565	5,000	23,565	22,881	22,881	684	97%
3300 Servicios profesionales, científicos, técnicos y otros servicios	4,136,894	-365,000	3,771,894	3,613,509	3,613,509	158,385	96%
331 Servicios legales, de contabilidad, auditorías y relacionados	324,030	-75,000	249,030	230,527	230,527	18,503	93%
33101 Servicios legales, de contabilidad, auditorías y relacionados	324,030	-75,000	249,030	230,527	230,527	18,503	93%
333 Servicios de consultoría administrativa, procesos técnica y en tecnologías de la información	108,152	25,000	133,152	114,364	114,364	18,788	86%
33301 Servicios de Informática	12,452		12,452	4,628	4,628	7,824	37%
33302 Servicios de Consultoría	95,700	25,000	120,700	109,736	109,736	10,964	91%
334 Servicios de capacitación	1,809,311	-150,000	1,659,311	1,625,066	1,625,066	34,245	98%
33401 Servicios de capacitación	1,809,311	-150,000	1,659,311	1,625,066	1,625,066	34,245	98%
336 Servicios de apoyo administrativo, traducción, fotocopiado e impresión	326,554	-215,000	111,554	70,244	70,244	41,310	63%
33603 Impresiones y publicaciones oficiales.	315,752	-215,000	100,752	63,285	63,285	37,467	63%
33605 Licitaciones, convenios y convocatorias	10,802		10,802	6,959	6,959	3,843	64%
338 Servicios de vigilancia	1,568,847	50,000	1,618,847	1,573,307	1,573,307	45,540	97%
33801 Servicios de Vigilancia	1,568,847	50,000	1,618,847	1,573,307	1,573,307	45,540	97%
3400 Servicios financieros, bancarios y comerciales	1,775,520	135,000	1,910,520	1,901,620	1,901,620	8,900	100%
341 Servicios financieros y bancarios	301,019	0	301,019	298,704	298,704	2,315	99%
34101 Servicios financieros y bancarios	301,019		301,019	298,704	298,704	2,315	99%
345 Seguros de bienes patrimoniales	1,315,431	175,000	1,490,431	1,489,849	1,489,849	582	100%
34501 Seguros de bienes patrimoniales	1,315,431	175,000	1,490,431	1,489,849	1,489,849	582	100%

Estado Analítico del Ejercicio Presupuesto de Egresos
Por Partida del Gasto

Ente COLEGIO DE EDUCACION PROFESIONAL TECNICA DEL ESTADO DE SONORA

Del 01 de Enero al 30 de Septiembre de 2016

(PESOS)

TRIMESTRE: TERCERO 2016

Ejercicio del Presupuesto por Partida / Descripción	Egresos Aprobado Anual (1)	Ampliaciones/ (Reducciones) (2)	Egresos Modificado Anual (3=1+2)	Egresos Devengado Acumulado (4)	Egresos Pagado Acumulado (5)	Subejercicio (6 = 3 - 4)	% Avance Anual (7= 4/3)
347 Fletes y maniobras	159,070	-40,000	119,070	113,067	113,067	6,003	95%
34701 Fletes y maniobras	159,070	-40,000	119,070	113,067	113,067	6,003	95%
3500 Servicios de instalación, reparación mantenimiento y conservación	2,573,421	472,511	3,045,932	2,861,654	2,861,654	184,278	94%
351 Conservación y mantenimiento menor de Inmuebles	333,798	619,976	953,774	948,774	948,774	5,000	99%
35101 Mantenimiento y conservación de inmuebles	333,798	619,976	953,774	948,774	948,774	5,000	99%
352 Instalación, reparación y mantenimiento de mobiliario y equipo de administración, educacional y recreativo	70,678	-15,000	55,678	46,723	46,723	8,955	84%
35201 Mantenimiento y conservación de mobiliario y equipo	70,678	-15,000	55,678	46,723	46,723	8,955	84%
353 Instalación, reparación y mantenimiento de equipo de computo y tecnología de información	128,571	30,777	159,348	132,806	132,806	26,542	83%
35301 Instalaciones	107,556	-19,223	88,333	69,269	69,269	19,064	78%
35302 Mantenimiento y conservación de bienes informáticos	21,015	50,000	71,015	63,537	63,537	7,478	89%
355 Reparación y mantenimiento de equipo de transporte	125,094	-10,000	115,094	108,330	108,330	6,764	94%
35501 Mantenimiento y conservación de equipo de transporte	125,094	-10,000	115,094	108,330	108,330	6,764	94%
357 Instalación, reparación y mantenimiento de maquinaria, otros equipos y herramientas	397,195	-223,242	173,953	167,497	167,497	6,456	96%
35701 Mantenimiento y conservación de maquinaria y equipo	397,195	-223,242	173,953	167,497	167,497	6,456	96%
358 Servicios de limpieza y manejo de desechos	1,201,776	-30,000	1,171,776	1,062,262	1,062,262	109,514	91%
35801 Servicios de limpieza y manejo de desechos	1,201,776	-30,000	1,171,776	1,062,262	1,062,262	109,514	91%
359 Servicios de jardinería y fumigación	316,309	100,000	416,309	395,262	395,262	21,047	95%
35901 Servicios de jardinería y fumigación	316,309	100,000	416,309	395,262	395,262	21,047	95%
3600 Servicios de comunicación social y publicidad	61,173	100,000	161,173	134,891	134,891	26,282	84%
362 Difusión por radio, televisión y otros medios de mensajes comerciales para promover la venta de bienes o servicios	61,173	100,000	161,173	134,891	134,891	26,282	84%
36201 Difusión por radio, televisión y otros medios de mensajes comerciales para promover la venta de inmuebles o servicios	61,173	100,000	161,173	134,891	134,891	26,282	84%
3700 Servicios de traslado y viáticos	920,106	78,489	998,595	875,465	875,465	123,130	88%
371 Pasajes aéreos	217,614	65,000	282,614	275,656	275,656	6,958	98%
37101 Pasajes aéreos	217,614	65,000	282,614	275,656	275,656	6,958	98%
372 Pasajes terrestres	59,597	35,000	94,597	87,543	87,543	7,054	93%
37201 Pasajes terrestres	59,597	35,000	94,597	87,543	87,543	7,054	93%
375 Viáticos en el país	565,606	13,489	579,095	476,404	476,404	102,691	82%

Sistema Estadístico de Evaluación
Estado Analítico del Ejercicio Presupuesto de Egresos
Por Partida del Gasto

ETCA-II-11-E

Ente COLEGIO DE EDUCACION PROFESIONAL TECNICA DEL ESTADO DE SONORA
Del 01 de Enero al 30 de Septiembre de 2016

(PESOS)

TRIMESTRE: TERCERO 2016

Ejercicio del Presupuesto por Partida / Descripción	Egresos Aprobado Anual (1)	Ampliaciones/ (Reducciones) (2)	Egresos Modificado Anual (3=1+2)	Egresos Devengado Acumulado (4)	Egresos Pagado Acumulado (5)	Subejercicio (6 = 3 - 4)	% Avance Anual (7 = 4/3)
37501 Viajes en el país.	474,740	-26,511	448,229	348,668	348,668	99,541	78%
37502 Gastos de camino	90,866	40,000	130,866	127,716	127,716	3,150	98%
376 Viajes en el extranjero	40,000	-35,000	5,000	0	0	5,000	0%
37601 Viajes en el extranjero	40,000	-35,000	5,000	0	0	5,000	0%
379 Otros servicios de traslado y hospedaje	37,289	0	37,289	35,861	35,861	1,428	96%
37901 Cuotas	37,289	0	37,289	35,861	35,861	1,428	96%
3800 Servicios oficiales	1,583,519	-140,000	1,443,519	1,431,360	1,431,360	12,159	99%
382 Gastos de orden social y cultural	407,156	-125,000	282,156	273,086	273,086	9,070	97%
38201 Gastos de orden social y cultural	407,156	-125,000	282,156	273,086	273,086	9,070	97%
383 Congresos y convenciones	1,176,363	-15,000	1,161,363	1,158,274	1,158,274	3,089	100%
38301 Congresos y convenciones	1,176,363	-15,000	1,161,363	1,158,274	1,158,274	3,089	100%
3900 Otros servicios generales	943,728	860,000	1,803,728	1,796,372	1,796,372	7,356	100%
392 Impuestos y derechos	943,728	860,000	1,803,728	1,796,372	1,796,372	7,356	100%
39201 Impuestos y derechos	943,728	860,000	1,803,728	1,796,372	1,796,372	7,356	100%
4000 Transferencias, Asignaciones, Subsidios y Otras Ayudas	1,491,573	0	1,491,573	461,105	461,105	1,030,468	31%
4300 Subsidios y Subvenciones	1,491,573	0	1,491,573	461,105	461,105	1,030,468	31%
439 Convenio	1,491,573	0	1,491,573	461,105	461,105	1,030,468	31%
43903 Aportaciones para cubrir Convenios con Organizaciones Sindicales	1,491,573	0	1,491,573	461,105	461,105	1,030,468	31%
5000 Bienes muebles, inmuebles e intangibles	2,200,000	0	2,200,000	546,340	546,340	1,653,660	25%
5100 Mobiliario y equipo de administración	1,859,046	0	1,859,046	415,935	415,935	1,443,111	22%
511 Muebles de oficina y estantería	53,767	0	53,767	39,182	39,182	14,585	73%
51101 Mobiliario	53,767	0	53,767	39,182	39,182	14,585	73%
512 Muebles, excepto de oficina y estantería	0	0	0	0	0	0	0%
51201 Muebles, excepto de oficina y estantería	0	0	0	0	0	0	0%
513 Bienes artísticos, culturales y científicos	0	15,000	15,000	7,975	7,975	7,025	53%
51301 Bienes artísticos, culturales y científicos	0	15,000	15,000	7,975	7,975	7,025	53%
515 Equipo de cómputo y de tecnologías de la información	104,039	45,000	149,039	134,764	134,764	14,275	90%

Sistema Estatal de Evaluación
Estado Analítico del Ejercicio Presupuesto de Egresos
Por Partida del Gasto

ETCA-11-11-E

Ente COLEGIO DE EDUCACION PROFESIONAL TECNICA DEL ESTADO DE SONORA
Del 01 de Enero al 30 de Septiembre de 2016

(PESOS)

TRIMESTRE: TERCERO 2016

Ejercicio del Presupuesto por Partida / Descripción	Egresos Aprobado Anual (1)	Ampliaciones/ (Reducciones) (2)	Egresos Modificado Anual (3=1+2)	Egresos Devengado Acumulado (4)	Egresos Pagado Acumulado (5)	Subejercicio (6 = 3 - 4)	% Avance Anual (7= 4/3)
51501 Bienes informáticos	104,039	45,000	149,039	134,764	134,764	14,275	90%
519 Otros mobiliarios y equipo de administración	1,701,240	-60,000	1,641,240	234,014	234,014	1,407,226	14%
51901 Equipo de Administración	446,571	-60,000	386,571	0	0	386,571	0%
51902 Mobiliario y equipo para escuelas, laboratorios y talleres	1,254,669	0	1,254,669	234,014	234,014	1,020,655	19%
5200 Mobiliario y equipo educacional y recreativo	30,634	0	30,634	11,999	11,999	18,635	39%
521 Equipos y aparatos audiovisuales	4,890	10,000	14,890	11,999	11,999	2,891	81%
52101 Equipos y aparatos audiovisuales	4,890	10,000	14,890	11,999	11,999	2,891	81%
523 Cámaras fotográficas y de video	25,744	-10,000	15,744	0	0	15,744	0%
52301 Cámaras fotográficas y de video	25,744	-10,000	15,744	0	0	15,744	0%
5400 Vehículos y Equipo de Transporte	0	0	0	0	0	0	0%
541 Vehículo y Equipo Terrestre	0	0	0	0	0	0	0%
54101 Automóviles y Camiones	0	0	0	0	0	0	0%
5600 Maquinaria, otros equipos y herramientas	285,320	0	285,320	115,044	115,044	170,276	40%
561 Maquinaria y equipo agropecuario	285,320	0	285,320	115,044	115,044	170,276	40%
56401 Sistemas de aire acondicionado, calefacción y refrigeración industrial	285,320	0	285,320	115,044	115,044	170,276	40%
5900 Activos Intangibles	25,000	0	25,000	3,362	3,362	21,638	13%
591 Software	25,000	0	25,000	3,362	3,362	21,638	13%
59101 Software	25,000	0	25,000	3,362	3,362	21,638	13%
Total del Gasto	316,723,594	9,357,660	328,081,254	261,144,549	233,990,850	66,936,705	80%

ELABORO:

Alejandra Contreras Zúbia
C.P. ALEJANDRA CONTRERAS ZUBIA
JEFE DE PROYECTO

REVISÓ:

M. Carsten
LIC. MARLON ANTONIO PAÑEZ RASCON
DIRECTOR DE ADMINISTRACION

APROBÓ:

Francisco Carlos Silva Toledo
LIC. FRANCISCO CARLOS SILVA TOLEDO
DIRECTOR GENERAL

Sistema Estatal de Evaluación
Endeudamiento Neto

ETCA-II-12

Entidad

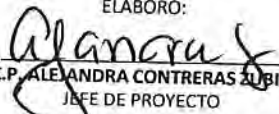
Del 01 de Enero al 30 de Septiembre de 2016
(pesos)

TRIMESTRE: TERCERO 2016

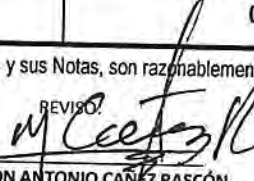
Identificación del crédito o Instrumento	Contratación / Colocación	Amortización	Endeudamiento Neto
	A	B	C=A-B
Créditos Bancarios			
1			
2			
3			
4			
5			0.00
6			
7			
8			
9			
10			
Total Créditos Bancarios	0.00	0.00	0.00
Otros Instrumentos de Deuda			
1			
2			
3			
4			
5			
6			
7			
8			
9			
10			
Total Otros Instrumentos de Deuda	0.00	0.00	0.00
TOTAL	0.00	0.00	0.00

"Bajo protesta de decir verdad declaramos que los Estados Financieros y sus Notas, son razonablemente correctos y son responsabilidad del emisor"

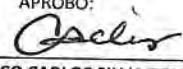
ELABORO:


C.P. ALEJANDRA CONTRERAS SUBIA
JEFE DE PROYECTO

REVISÓ:


LIC. MARLON ANTONIO CAÑEZ RASCÓN
DIRECTOR DE ADMINISTRACION

APROBÓ:


LIC. FRANCISCO CARLOS SILVA TOLEDO
DIRECTOR GENERAL

Sistema Estatal de Evaluación

Intereses de la Deuda

Entidad

Del 01 de Enero al 30 de Septiembre de 2016

(pesos)

ETCA-II-13

TRIMESTRE: TERCERO 2016

Identificación del crédito o Instrumento	Devengado	Pagado
Créditos Bancarios		
1		
2		
3		
4		
5		
6		
7		
8		
9		
10		
NO APLICA PARA ESTE ORGANISMO		
Total de Interéses Créditos Bancarios	0.00	0.00
Otros Instrumentos de Deuda		
1		
2		
3		
4		
5		
6		
7		
8		
9		
10		
Total Intereses Otros Instrumentos de Deuda	0.00	0.00
TOTAL	0.00	0.00

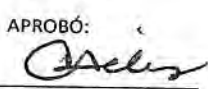
Bajo protesta de decir verdad declaramos que los Estados Financieros y sus Notas, son razonablemente correctos y son responsabilidad del emisor*

ELABORÓ:

 C.P. ALEJANDRA CONTRERAS ZÚÑIGA
 JEFE DE PROYECTO

REVISÓ:

 LIC. MARLON ANTONIO CÁRDENAS RASCÓN
 DIRECTOR DE ADMINISTRACION

APROBÓ:

 LIC. FRANCISCO CARLOS SILVA TOLEDO
 DIRECTOR GENERAL

**Sistema Estatal de Evaluación
Gasto Por Categoría Programática
Entidad**

ETCA-III-14


Del 01 de Enero al 30 de Septiembre de 2016

(PESOS)

TRIMESTRE: TERCERO 2016

Concepto	Egresos Aprobado Anual (1)	Ampliaciones/ (Reducciones) (2)	Egresos Modificado Anual (3=1+2)	Egresos Devengado Anual (4)	Egresos Pagado Anual (5)	Subejercicio (6 = 3 - 4)
Programas						
Subsidios:						
Sector Social y Privado o Estados y Municipios	318,723,594	9,357,660	328,081,254	261,144,549	233,990,850	66,936,705
Sujetos a Reglas de Operación			0			0
Otros Subsidios	318,723,594	9,357,660	328,081,254	261,144,549	233,990,850	66,936,705
Desempeño de las Funciones:						
Prestación de Servicios Públicos	0	0	0	0	0	0
Provisión de Bienes Públicos			0			0
Planeación, Seguimiento y Evaluación de Políticas Públicas			0			0
Promoción y Fomento			0			0
Regulación y Supervisión			0			0
Funciones de las Fuerzas Armadas (Únicamente el Gobierno Federal)			0			0
Específicos			0			0
Proyectos de Inversión			0			0
Administrativos y de Apoyos	0	0	0	0	0	0
Apoyo al Proceso Presupuestario y para Mejorar la Eficiencia Institucional			0	0	0	0
Apoyo a la Función Pública y al Mejoramiento de la Gestión Operaciones Ajenas			0			0
Compromisos	0	0	0	0	0	0
Obligaciones de Cumplimiento de Resolución Jurisdiccional Desastres Naturales			0			0
Obligaciones	0	0	0	0	0	0
Pensiones y Jubilaciones			0			0
Aportaciones a la Seguridad Social			0			0
Aportaciones a Fondos de Estabilización			0			0
Aportaciones a Fondos de Inversión y Reestructura de Pensiones			0			0
Programas de gasto Federalizado (Gobierno Federal)	0	0	0	0	0	0
Gasto Federalizado			0			0
Participaciones a Entidades Federativas y Municipios			0			0
Costo Financiero, Deuda o Apoyo a Deudores y Ahorradores de la Banca			0			0
Adeudos de Ejercicios Fiscales Anteriores			0			0
Total del Gasto	318,723,594	9,357,660	328,081,254	261,144,549	233,990,850	66,936,705

ELABORO:


C. P. ALEJANDRA CONTRERAS ZÚBIA
EFE DE PROYECTO

REVISÓ:


LIC. MARLÓN ANTONIO LÓPEZ RÁSCÓN
DIRECTOR DE ADMINISTRACIÓN

APROBÓ:


LIC. FRANCISCO CARLOS SILVA TOLEDO
DIRECTOR GENERAL